

Informe de los auditores independientes

A la H. Junta Directiva del

Colegio de Estudios Científicos y Tecnológicos del Estado de Querétaro "CECYTEQ"

Opinión

Hemos auditado los estados financieros adjuntos del **Colegio de Estudios Científicos y Tecnológicos del Estado de Querétaro "CECYTEQ"** (el Organismo), Organismo Público Descentralizado del Poder Ejecutivo del Estado de Querétaro, con personalidad jurídica y patrimonio propios, que comprende el estado de situación financiera al 31 de diciembre de 2023, y los correspondientes estados de actividades, de variación en la hacienda pública, de cambio en la situación financiera, de flujo de efectivo, informe sobre pasivos contingentes, analítico del activo, analítico de deuda y otros pasivos, por los ejercicios terminados en esta fecha, así como las notas explicativas que incluyen un resumen de las políticas contables significativas y anexos complementarios.

En nuestra opinión, los estados financieros adjuntos presentan razonablemente en todos los aspectos importantes la situación financiera del **Colegio de Estudios Científicos y Tecnológicos del Estado de Querétaro "CECYTEQ"** al 31 de diciembre de 2023, y están preparados en todos los aspectos materiales, de conformidad con la Ley General de Contabilidad Gubernamental y las Normas emitidas por el Consejo Nacional de Armonización Contable (CONAC) y disposiciones normativas aplicables en materia de control interno descritas de manera general en el numeral 4 de las notas de "Gestión Administrativa" de los estados financieros que se acompañan denominada "Bases de preparación de los estados financieros".

Fundamento de la Opinión

Hemos llevado a cabo nuestras auditorías de conformidad con las Normas Internacionales de Auditoría (NIA) y las Normas Profesionales de Auditoría del Sistema Nacional de Fiscalización (NPASNF). Nuestras responsabilidades de acuerdo con dichas normas se describen más adelante en la sección "Responsabilidades de los auditores en relación con la auditoría de los estados financieros" de este informe. Somos independientes del organismo de conformidad con el Código de Ética Profesional del Instituto Mexicano de Contadores Públicos, A.C. (Código de Ética Profesional), junto con los requerimientos de ética que son aplicables a nuestras auditorías de los estados financieros en México, y hemos cumplido con las demás responsabilidades de ética de conformidad con esos requerimientos y con el Código de Ética Profesional. Consideramos que la evidencia de auditoría que hemos obtenido proporciona una base suficiente y adecuada para nuestra opinión.

Párrafo de énfasis - Bases de preparación contable

Llamamos la atención sobre el numeral 4 de las notas de "Gestión Administrativa" de los estados financieros que se acompañan, en el que se describen las bases contables utilizadas para la preparación de los mismos. Dichos estados financieros fueron preparados para cumplir con los requerimientos normativos gubernamentales a que está sujeta el organismo (y para ser integrados en el Reporte de la Cuenta de la Hacienda Pública Estatal), los cuales están presentados en los formatos que para tal efecto fueron establecidos por el Consejo Nacional de Armonización Contable "CONAC"; consecuentemente, éstos pueden no ser apropiados para otra finalidad. Nuestra opinión no se modifica por esta cuestión.

Otras cuestiones

Los estados financieros al 31 de diciembre del 2022, y por el año terminado a esa fecha, que se incorporan para efectos comparativos, fueron auditados por otro contador público independiente cuyo informe de auditoría de fecha 19 de enero de 2023, expresa una opinión sin salvedades.

Responsabilidades de la administración y de los encargados del gobierno del organismo en relación con los estados financieros

La Administración del Organismo es responsable de la preparación y presentación razonable de los estados financieros adjuntos de conformidad con las Reglas contables indicadas en las "Bases de Preparación Contable" que se mencionan en las Notas de Gestión Administrativa a los estados financieros que se acompañan, y del control interno que la Administración del Organismo considere necesario para permitir la preparación de estados financieros libres de desviaciones importantes, debido a fraude o error.

En la preparación de los estados financieros, la administración es responsable de la evaluación de la capacidad del Organismo de continuar en existencia permanente, revelando según corresponda, las cuestiones relacionadas con la existencia permanente y utilizando el postulado básico de existencia permanente excepto si la administración tiene la intención de liquidar el Organismo o cesar sus operaciones, o bien no exista otra alternativa realista.

Los encargados del gobierno del Organismo son responsables de la supervisión del proceso de presentación de la información financiera del Organismo

Responsabilidades de los auditores en relación con la auditoría de los estados financieros

Nuestros objetivos son obtener una seguridad razonable de que los estados financieros en su conjunto están libres de desviaciones importantes, debido a fraude o error, y emitir un informe de auditoría que contiene nuestra opinión. Seguridad razonable es un alto grado de seguridad, pero no garantiza que una auditoría realizada de conformidad con las NIA, detectará siempre una desviación importante cuando existe. Las desviaciones pueden surgir de un fraude o error y son considerados importantes cuando, individualmente o de forma agregada, puede preverse razonablemente que influyan en las decisiones económicas que los usuarios toman basándose en los estados financieros.

Como parte de una auditoría de acuerdo con las NIA, aplicamos nuestro juicio profesional y mantenemos una actitud de escepticismo profesional durante toda la auditoría. Asimismo:

- Identificamos y evaluamos los riesgos de desviaciones importantes en los estados e informes presupuestarios, debido a fraude o error, diseñamos y aplicamos procedimientos de auditoría para responder a dichos riesgos y obtenemos evidencia de auditoría suficiente y adecuada para proporcionar una base para nuestra opinión. El riesgo de no detectar una desviación importante debido a fraude es más elevado que en el caso de una desviación importante debido a error, ya que el fraude puede implicar colusión, falsificación, omisiones deliberadas, manifestaciones intencionalmente erróneas o la elusión del control interno.
- Obtenemos conocimiento del control interno relevante para la auditoría con el fin de diseñar procedimientos de auditoría que sean adecuados en función de las circunstancias, y no con la finalidad de expresar una opinión sobre la efectividad del control interno del Organismo.

- Evaluamos lo adecuado de las políticas contables utilizadas y la razonabilidad de las estimaciones contables y la correspondiente información revelada por la administración.
- Concluimos sobre lo adecuado de la utilización, por la administración, del postulado básico de existencia permanente y, basándonos en la evidencia de auditoría obtenida, concluimos sobre si existe o no una incertidumbre material relacionada con hechos o con condiciones que pueden generar dudas significativas sobre la capacidad del Organismo para continuar en existencia permanente. Si concluimos que existe una incertidumbre material, se requiere que llamemos la atención en nuestro informe de auditoría sobre las revelaciones relacionadas en los estados financieros o, si dichas revelaciones no son adecuadas, que expresemos una opinión modificada. Nuestras conclusiones se basan en la evidencia de auditoría obtenida hasta la fecha de nuestro informe de auditoría. Sin embargo, hechos o condiciones futuros pueden ser causa de que el Organismo no pueda continuar en existencia permanente.
- Evaluamos en su conjunto, la presentación, la estructura y el contenido de los estados financieros, incluida la información revelada, y si los estados financieros representan las transacciones y hechos subyacentes de un modo que logran la presentación razonable.

Comunicamos con los encargados del gobierno del Organismo en relación con, entre otras cuestiones, el alcance y el momento de realización de la auditoría planeados y los hallazgos significativos de la auditoría, así como cualquier deficiencia significativa del control interno que identificamos en el transcurso de la auditoría.

TRUEBA GRACIÁN, ALTAMIRANO- DFK, S.C.

C.P.C. Enrique Trueba Gracián



Santiago de Querétaro, Qro.
19 de enero de 2024



COLEGIO DE ESTUDIOS CIENTÍFICOS Y TECNOLÓGICOS DEL ESTADO DE QUERÉTARO
ESTADO DE ACTIVIDADES
 Del 01 de enero al 31 de diciembre de 2023
 (Pesos)

Concepto	2023	2022
INGRESOS Y OTROS BENEFICIOS		
Ingresos de Gestión	38,989,966	32,422,077
Impuestos	0	0
Cuotas y Aportaciones de Seguridad Social	0	0
Contribuciones de Mejoras	0	0
Derechos	0	0
Productos	4,426,762	1,773,820
Aprovechamientos	0	0
Ingresos por Venta de Bienes y Prestación de Servicios	34,563,203	30,648,257
Participaciones, Aportaciones, Convenios, Incentivos Derivados de la Colaboración Fiscal, Fondos Distintos de Aportaciones, Transferencias, Asignaciones, Subsidios y Subvenciones, y Pensiones y Jubilaciones	289,079,939	262,442,300
Participaciones, Aportaciones, Convenios, Incentivos Derivados de la Colaboración Fiscal y Fondos Distintos de Aportaciones	96,706,631	86,136,110
Transferencias, Asignaciones, Subsidios y Subvenciones, y Pensiones y Jubilaciones	192,373,308	176,306,190
Otros Ingresos y Beneficios	0	0
Ingresos Financieros	0	0
Incremento por Variación de Inventarios	0	0
Disminución del Exceso de Estimaciones por Pérdida o Deterioro u Obsolescencia	0	0
Disminución del Exceso de Provisiones	0	0
Otros Ingresos y Beneficios Varios	0	0
Total de Ingresos y Otros Beneficios	328,069,905	294,864,377
GASTOS y OTRAS PÉRDIDAS		
Gastos de Funcionamiento	286,226,702	265,309,666
Servicios Personales	251,330,010	241,335,510
Materiales y Suministros	7,412,130	5,670,476
Servicios Generales	27,484,562	18,303,680
Transferencias, Asignaciones, Subsidios y Otras Ayudas	20,514,419	10,983,278
Transferencias Internas y Asignaciones al Sector Público	0	0
Transferencias al Resto del Sector Público	0	0
Subsidios y Subvenciones	0	0
Ayudas Sociales	5,114,359	4,816,571
Pensionamientos y Jubilaciones	15,400,060	6,166,707
Transferencias a Fideicomisos, Mandatos y Contratos Análogos	0	0
Transferencias a la Seguridad Social	0	0
Donativos	0	0
Transferencias al Exterior	0	0
Participaciones y Aportaciones	0	0
Participaciones	0	0
Aportaciones	0	0
Convenios	0	0
Intereses, Comisiones y Otros Gastos de la Deuda Pública	0	0
Intereses de la Deuda Pública	0	0
Comisiones de la Deuda Pública	0	0
Gastos de la Deuda Pública	0	0
Costo por Coberturas	0	0
Apoyos Financieros	0	0
Otros Gastos y Pérdidas Extraordinarias	13,771,048	12,058,159
Estimaciones, Depreciaciones, Deterioros, Obsolescencia y Amortizaciones	13,771,048	12,058,159
Provisiones	0	0
Disminución de Inventarios	0	0
Otros Gastos	0	0
Inversión Pública	0	0
Inversión Pública no Capitalizable	0	0
Total de Gastos y Otras Pérdidas	320,512,168	288,351,104
Resultados del Ejercicio (Ahorro/Desahorro)	7,557,737	6,513,273

M. en C. David Chaparro Aguilar
 Director General

C.P. María Fernanda Pichardo Berber
 Directora Administrativa

Bajo protesta de decir verdad declaramos que los Estados Financieros y sus notas, son razonablemente correctos y son responsabilidad del emisor.



COLEGIO DE ESTUDIOS CIENTÍFICOS Y TECNOLÓGICOS DEL ESTADO DE QUERÉTARO

ESTADO DE SITUACIÓN FINANCIERA
Al 31 de diciembre de 2023
(Pesos)

Concepto	2023	2022	Concepto	2023	2022
ACTIVO			PASIVO		
Activo Circulante			Pasivo Circulante		
Efectivo y Equivalentes	59,476,586	48,505,837	Cuentas por Pagar a Corto Plazo	18,593,089	18,090,675
Derechos a Recibir Efectivo o Equivalentes	8,099	15,580	Documentos por Pagar a Corto Plazo	0	0
Derechos a Recibir Bienes o Servicios	0	0	Porción a Corto Plazo de la Deuda Pública a Largo Plazo	0	0
Inventarios	0	0	Títulos y Valores a Corto Plazo	0	0
Almacenes	0	0	Pasivos Diferidos a Corto Plazo	0	0
Estimación por Pérdida o Deterioro de Activos Circulantes	0	0	Fondos y Bienes de Terceros en Garantía y/o Administración a Corto Plazo	0	0
Otros Activos Circulantes	0	0	Provisiones a Corto Plazo	0	0
Total de Activos Circulantes	59,484,685	48,521,418	Otros Pasivos a Corto Plazo	0	0
Activo No Circulante			Total de Pasivos Circulantes	18,593,089	18,090,675
Inversiones Financieras a Largo Plazo	0	0	Pasivo No Circulante		
Derechos a Recibir Efectivo o Equivalentes a Largo Plazo	0	0	Cuentas por Pagar a Largo Plazo	0	0
Bienes Inmuebles, Infraestructura y Construcciones en Proceso	600,191,582	554,245,456	Documentos por Pagar a Largo Plazo	0	0
Bienes Muebles	71,501,459	67,488,666	Deuda Pública a Largo Plazo	0	0
Activos Intangibles	0	0	Pasivos Diferidos a Largo Plazo	0	0
Depreciación, Deterioro y Amortización Acumulada de Bienes	(136,801,259)	(130,374,737)	Fondos y Bienes de Terceros en Garantía y/o en Administración a Largo Plazo	0	0
Activos Diferidos	32,897	32,897	Provisiones a Largo Plazo	0	0
Estimación por Pérdida o Deterioro de Activos no Circulantes	0	0	Total de Pasivos No Circulantes	0	0
Otros Activos no Circulantes	0	0	Total del Pasivo	18,593,089	18,090,675
Total de Activos No Circulantes	534,924,678	491,392,281	HACIENDA PÚBLICA/PATRIMONIO		
Total del Activo	594,409,363	539,913,699	Hacienda Pública/Patrimonio Contributivo		
			Aportaciones	348,678,210	351,057,953
			Donaciones de Capital	346,548,718	348,928,461
			Actualización de la Hacienda Pública/Patrimonio	2,129,491	2,129,491
			Hacienda Pública/Patrimonio Generado	0	0
			Resultados del Ejercicio (Ahorro/ Desahorro)	227,138,064	170,765,071
			Resultados de Ejercicios Anteriores	7,557,737	6,513,273
			Revalúos	(106,927,296)	(115,162,761)
			Reservas	304,481,627	259,718,706
			Rectificaciones de Resultados de Ejercicios Anteriores	23,359,570	21,029,427
			Exceso o Insuficiencia en la Actualización de la Hacienda Pública/Patrimonio	(1,333,574)	(1,333,574)
			Resultado por Posición Monetaria	0	0
			Resultado por Tenencia de Activos no Monetarios	0	0
			Total Hacienda Pública/Patrimonio	575,816,273	521,823,024
			Total del Pasivo y Hacienda Pública/Patrimonio	594,409,362	539,913,699

[Handwritten signature]

M. en C. David Chaparro Aguilar Director General

C. P. María Fernanda Richarado Berber Directora Administrativa

Bajo protesta de decir verdad declaramos que los Estados Financieros y sus notas, son razonablemente correctos y son responsabilidad del emisor.



COLEGIO DE ESTUDIOS CIENTÍFICOS Y TECNOLÓGICOS DEL ESTADO DE QUERÉTARO

ESTADO DE VARIACIÓN EN LA HACIENDA PÚBLICA

Del 01 de enero al 31 de diciembre de 2023

(Pesos)

Concepto	Hacienda Pública/ Patrimonio Contribuido	Hacienda Pública/ Patrimonio Generado de Ejercicios Anteriores	Hacienda Pública/ Patrimonio Generado del Ejercicio	Exceso o Insuficiencia en la Actualización de la Hacienda Pública / Patrimonio	Total
Hacienda Pública / Patrimonio Contribuido Neto de 2022	351,057,953	0	0	0	351,057,953
Aportaciones	348,928,461	0	0	0	348,928,461
Donaciones de Capital	2,129,491	0	0	0	2,129,491
Actualización de la Hacienda Pública/ Patrimonio	0	0	0	0	0
Hacienda Pública / Patrimonio Generado Neto de 2022	0	164,251,798	6,513,273	0	170,765,071
Resultados del Ejercicio (Ahorro/ Desahorro)	0	0	6,513,273	0	6,513,273
Resultados de Ejercicios Anteriores	0	(115,162,761)	0	0	(115,162,761)
Revalúos	0	259,718,706	0	0	259,718,706
Reservas	0	21,029,427	0	0	21,029,427
Rectificaciones de Resultados de Ejercicios Anteriores	0	(1,333,574)	0	0	(1,333,574)
Exceso o Insuficiencia en la Actualización de la Hacienda Pública / Patrimonio Neto de 2022	0	0	0	0	0
Resultado por Posición Monetaria	0	0	0	0	0
Resultado por Tenencia de Activos no Monetarios	0	0	0	0	0
Hacienda Pública/ Patrimonio Neto Final 2022	351,057,953	164,251,798	6,513,273	0	521,823,024
Cambios en la Hacienda Pública/ Patrimonio Contribuido Neto de 2023	(2,379,743)	0	0	0	(2,379,743)
Aportaciones	(2,379,743)	0	0	0	(2,379,743)
Donaciones de Capital	0	0	0	0	0
Actualización de la Hacienda Pública/ Patrimonio	0	0	0	0	0
Variaciones de la Hacienda Pública / Patrimonio Generado Neto de 2023	0	8,235,464	48,137,528	0	56,372,992
Resultados del Ejercicio (Ahorro/ Desahorro)	0	0	7,557,737	0	7,557,737
Resultados de Ejercicios Anteriores	0	8,235,464	(6,513,273)	0	1,722,191
Revalúos	0	0	44,762,921	0	44,762,921
Reservas	0	0	2,330,144	0	2,330,144
Rectificaciones de Resultados de Ejercicios Anteriores	0	0	0	0	0
Cambios en el Exceso o Insuficiencia en la Actualización de la Hacienda Pública / Patrimonio Neto de 2023	0	0	0	0	0
Resultado por Posición Monetaria	0	0	0	0	0
Resultado por Tenencia de Activos no Monetarios	0	0	0	0	0
Hacienda Pública/ Patrimonio Neto Final 2023	348,678,210	172,487,262	54,650,802	0	575,816,273

M. en C. David Chaparro Aguilera
Director General

C.P. María Fernanda Pichardo Barber
Directora Administrativa

Bajo protesta de decir verdad declaramos que los Estados Financieros y sus notas, son razonablemente correctos y son responsabilidad del emisor.



COLEGIO DE ESTUDIOS CIENTIFICOS Y TECNOLOGICOS DEL ESTADO DE QUERETARO

ESTADO DE CAMBIOS EN LA SITUACIÓN FINANCIERA
Del 01 de enero al 31 de diciembre de 2023
(Pesos)

Concepto	ORIGEN	APLICACIÓN
ACTIVO	6,434,003	60,929,667
Activo Circulante	7,481	10,970,749
Efectivo y Equivalentes	0	10,970,749
Derechos a Recibir Efectivo o Equivalentes	7,481	0
Derechos a Recibir Bienes o Servicios	0	0
Inventarios	0	0
Almacenes	0	0
Estimación por Pérdida o Deterioro de Activos Circulantes	0	0
Otros Activos Circulantes	0	0
Activo No Circulante	6,426,522	49,958,919
Inversiones Financieras a Largo Plazo	0	0
Derechos a Recibir Efectivo o Equivalentes a Largo Plazo	0	0
Bienes Inmuebles, Infraestructura y Construcciones en Proceso	0	45,946,126
Bienes Muebles	0	4,012,793
Activos Intangibles	0	0
Depreciación, Deterioro y Amortización Acumulada de Bienes	6,426,522	0
Activos Diferidos	0	0
Estimación por Pérdida o Deterioro de Activos no Circulantes	0	0
Otros Activos no Circulantes	0	0
PASIVO	502,414	0
Pasivo Circulante	502,414	0
Cuentas por Pagar a Corto Plazo	502,414	0
Documentos por Pagar a Corto Plazo	0	0
Porción a Corto Plazo de la Deuda Pública a Largo Plazo	0	0
Títulos y Valores a Corto Plazo	0	0
Pasivos Diferidos a Corto Plazo	0	0
Fondos y Bienes de Terceros en Garantía y/o Administración a Corto Plazo	0	0
Provisiones a Corto Plazo	0	0
Otros Pasivos a Corto Plazo	0	0
Pasivo No Circulante	0	0
Cuentas por Pagar a Largo Plazo	0	0
Documentos por Pagar a Largo Plazo	0	0
Deuda Pública a Largo Plazo	0	0
Pasivos Diferidos a Largo Plazo	0	0
Fondos y Bienes de Terceros en Garantía y/o en Administración a Largo Plazo	0	0
Provisiones a Largo Plazo	0	0
HACIENDA PÚBLICA/PATRIMONIO	56,372,992	2,379,743
Hacienda Pública/Patrimonio Contribuido	0	2,379,743
Aportaciones	0	2,379,743
Donaciones de Capital	0	0
Actualización de la Hacienda Pública/Patrimonio	0	0
Hacienda Pública/Patrimonio Generado	56,372,992	0
Resultados del Ejercicio (Ahorro/ Desahorro)	1,044,463	0
Resultados de Ejercicios Anteriores	8,235,464	0
Revalúos	44,762,921	0
Reservas	2,330,144	0
Rectificaciones de Resultados de Ejercicios Anteriores	0	0
Exceso o Insuficiencia en la Actualización de la Hacienda Pública/Patrimonio	0	0
Resultado por Posición Monetaria	0	0
Resultado por Tenencia de Activos no Monetarios	0	0

M. en C. David Chaparro Aguilar
Director General

C.P. María Fernanda Pichardo Berber
Directora Administrativa

Bajo protesta de decir verdad declaramos que los Estados Financieros y sus notas, son razonablemente correctos y son responsabilidad del emisor.



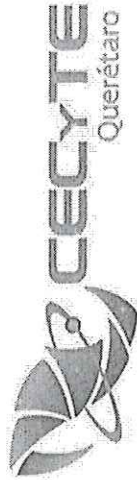
COLEGIO DE ESTUDIOS CIENTÍFICOS Y TECNOLÓGICOS DEL ESTADO DE QUERÉTARO
 Ejercicio 2023
ESTADO DE FLUJOS DE EFECTIVO
 Del 01 de enero al 31 de diciembre de 2023

Concepto	2023	2022	Concepto	2023	2022
Flujos de Efectivo de las Actividades de Operación					
Origen	328,069,904	294,864,377	Flujos de Efectivo de las Actividades de Inversión	0	0
Impuestos	0	0	en Proceso	0	0
Cuotas y Aportaciones de Seguridad Social	0	0	Bienes Muebles	0	0
Contribuciones de Mejoras	0	0	Otros Orígenes de Inversión	0	0
Derechos	0	0	Aplicación	7,575,740	9,515,122
Productos	4,426,762	1,773,820	en Proceso	0	0
Aprovechamientos	0	0	Bienes Muebles	7,575,740	2,814,088
Servicios	34,563,203	30,648,257	Otras Aplicaciones de Inversión	0	6,701,034
Incentivos Derivados de la Colaboración Fiscal y Subvenciones, y Pensiones y Jubilaciones	96,706,631	86,136,110	Flujos Nétos de Efectivo por Actividades de Inversión	-7,575,740	-9,515,122
Otros Orígenes de Operación	192,373,308	176,306,190	0	0	0
Aplicación	309,523,415	275,697,277	Flujos de Efectivo de las Actividades de Financiamiento	0	-7,481
Servicios Personales	251,330,010	241,113,387	Origen	0	0
Materiales y Suministros	6,851,722	5,443,719	Endeudamiento Neto	0	0
Servicios Generales	26,729,995	18,156,893	Interno	0	0
Público	0	0	Externo	0	0
Transferencias al Resto del Sector Público	0	0	Otros Orígenes de Financiamiento	0	-7,481
Subsidios y Subvenciones	0	0	Aplicación	0	-3,874,475
Ayudas Sociales	5,114,359	4,816,571	Servicios de la Deuda	0	0
Pensiones y Jubilaciones	15,400,060	6,166,707	Interno	0	0
Contratos Análogos	0	0	Externo	0	0
Transferencias a la Seguridad Social	0	0	Otras Aplicaciones de Financiamiento	0	-3,874,475
Donativos	0	0	Financiamiento	0	3,866,993
Transferencias al Exterior	0	0	Equivalentes al Efectivo	10,970,749	13,518,971
Participaciones	0	0	Efectivo y Equivalentes al Inicio del Ejercicio	48,505,837	34,986,867
Aportaciones	0	0	Efectivo y Equivalente al Final del Ejercicio	59,476,586	48,505,838
Convenios	0	0			
Otras Aplicaciones de Operación	4,097,269	19,167,100			
Operación	18,546,489	19,167,100			


 Berber
 Directora Administrativa


 M. en C. David Chaparro Aguilar
 Director General

Bajo protesta de decir verdad declaramos que los Estados Financieros y sus notas, son razonablemente correctos y son responsabilidad del emisor.



COLEGIO DE ESTUDIOS CIENTIFICOS Y TECNOLOGICOS DEL ESTADO DE QUERETARO

Ejercicio 2023

INFORME SOBRE PASIVOS CONTINGENTES

Del 01 de enero al 31 de diciembre de 2023

(Pesos)

Denominación del Pasivo Contingente	Saldos Inicial 1	Movimientos del Periodo 2	Saldos Final 3=(1+2)
A FONDOS CONTINGENTES A CORTO PLAZO PROVISIONES A CORTO PLAZO	0	0	0
PROVISIÓN PARA DEMANDAS Y JUICIOS A CORTO PLAZO	0	0	0
Provisión para Demandas y Juicios a Corto Plazo	0	0	0
PROVISIÓN PARA CONTINGENCIAS A CORTO PLAZO	0	0	0
Provisión para Contingencias a Corto Plazo	0	0	0
B FONDOS CONTINGENTES A LARGO PLAZO PROVISIONES A LARGO PLAZO	0	57,979,722	57,979,722
PROVISIÓN PARA DEMANDAS Y JUICIOS A LARGO PLAZO	0	5,053,363	5,053,363
Provisión para Demandas y Juicios a Largo Plazo	0	5,053,363	5,053,363
PROVISIÓN PARA PENSIONES A LARGO PLAZO	0	52,926,358	52,926,358
Provisión para Pensiones a Largo Plazo	0	52,926,358	52,926,358
PROVISIÓN PARA CONTINGENCIAS A LARGO PLAZO	0	0	0
Provisión para Contingencias a Largo Plazo	0	0	0
TOTAL PASIVOS CONTINGENTES	0	57,979,722	57,979,722

M. en C. David Chaparro Aguilar
Director General

C.P. María Fernanda Pichardo Borber
Directora Administrativa

Bajo protesta de decir verdad declaramos que los Estados Financieros y sus notas, son razonablemente correctos y son responsabilidad del emisor.

NOTAS A LOS ESTADOS FINANCIEROS DEL COLEGIO DE ESTUDIOS CIENTÍFICOS Y TECNOLÓGICOS DEL ESTADO DE QUERÉTARO

I) NOTAS A LOS ESTADOS FINANCIEROS

Inciso reformado DOF 06-12-2022

Las notas a los estados financieros son explicaciones que amplían el origen y significado de los datos y cifras que se presentan en los Estados Financieros, proporcionando información acerca del ente público, sus transacciones y otros eventos que lo han afectado o podrían afectar económicamente, las cuales son parte integrante de los mismos, teniendo presente los postulados de revelación suficiente e importancia relativa.

Su objetivo es revelar y proporcionar información adicional que no se presenta en los Estados Financieros, pero que es relevante para la comprensión de alguno de ellos. Lo anterior para dar cumplimiento a los artículos 46, fracción I, inciso g), 47, 48 y 49 de la Ley General de Contabilidad Gubernamental (LGCG).

Las Notas a los Estados Financieros deberán incluir en el encabezado los siguientes datos: Nombre del Ente Público, la denominación "Notas a los Estados Financieros", período de que se trata y la unidad monetaria en que están expresadas las cifras (pesos).

A continuación se presentan los tres tipos de notas que acompañan a los Estados Financieros, a saber:

- a) Notas de gestión administrativa,
- b) Notas de desglose, y
- c) Notas de memoria (cuentas de orden).

a) NOTAS DE GESTIÓN ADMINISTRATIVA

Estas Notas tienen como objetivo la revelación del contexto y de los aspectos económico-financieros más relevantes que influyeron en las decisiones del período, y que deberán ser considerados en la elaboración de los estados financieros para la mayor comprensión de los mismos y sus particularidades.

De esta manera, se informan y explican las condiciones relacionadas con la información financiera de cada período de gestión; además, de exponer aquellas políticas que podrían afectar la toma de decisiones en períodos posteriores.

1. Autorización e Historia

Se informará sobre:

- a) Fecha de creación del ente público.

Por decreto se crea El Colegio de Estudios Científicos y Tecnológicos del Estado de Querétaro, publicado en el periódico oficial "La Sombra de Arteaga" el 29 de Diciembre de 1994.

b) Principales cambios en su estructura.

En el Estado de Querétaro, el subsistema CECyTE inicia el 05 de Septiembre de 1994 con 4 planteles y seis carreras técnicas profesionales.

Huimilpan, con las especialidades de enfermería general y mantenimiento industrial. Pedro Escobedo, Electricidad, Computación Fiscal Contable y Mantenimiento de equipo de cómputo. Peñamiller, Enfermería General y Electricidad. Pinal de Amoles, Maquinas de Combustión Interna y Suelos y Fertilizantes.

En la actualidad, se cuenta con los siguientes: Plantel Peñamiller, Plantel Pinal de Amoles, Plantel Huimilpan, Plantel Pedro Escobedo, Plantel Corregidora, Plantel Querétaro, Plantel Manchaca, Plantel Montenegro, Plantel la Esperanza, Plantel San Juan del Río, Plantel Paso de Mata y Plantel la Tinaja de la Estancia.

La actual oferta educativa del CECyTEQ en sus diferentes planteles incluye 13 carreras técnicas: Mecatrónica, Electricidad, Electromecánica, Logística, Transformación de Plástico, Biotecnología, Electrónica, Producción Industrial, Programación, Mantenimiento Industrial, Procesos de Gestión Administrativa, Mantenimiento Automotriz y Máquinas Herramienta.

2. Panorama Económico y Financiero

Se informará sobre las principales condiciones económico- financieras bajo las cuales el ente público estuvo operando; y las cuales influyeron en la toma de decisiones de la administración; tanto a nivel local como federal.

El colegio recibe aportación Federal, Estatal de acuerdo con el convenio de coordinación, sin embargo, el presupuesto autorizado al organismo por parte de autoridad Estatal ha sido mayor a la participación Federal, e ingresos propios por la cooperación de los alumnos, esto nos permite operar las actividades propias del Colegio que corresponde el impartir Educación Media Superior Tecnológica.

La operación financiera del Colegio es sana, cuenta con el recurso para cubrir sus erogaciones y sus pasivos.

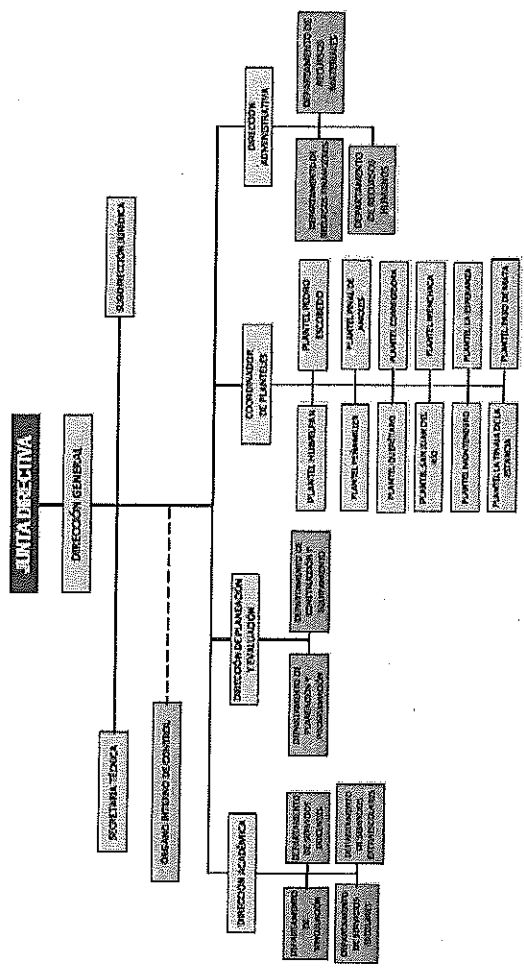
3. Organización y Objeto Social

Se informará sobre:

- a) **Objeto social.** El colegio de Estudios Científicos y Tecnológicos del Estado de Querétaro, tendrá por objeto impulsar la educación media superior tecnológica, así como realizar investigación científica y tecnológica en la Entidad, proporcionando la mejor calidad y vinculación con las necesidades de desarrollo regional y nacional.
- b) **Principal actividad.** Consiste en una educación Media Superior Tecnológica, por un lado, persigue la formación de técnicos que se incorporen con las competencias requerida por el sector productivo, así como inducir las preferencias vocacionales del joven para la continuación de sus estudios a nivel superior.
- c) **Ejercicio fiscal.** La información de la cuenta pública correspondiente al ejercicio fiscal 2023 (período enero a diciembre de 2023).

COLEGIO DE ESTUDIOS CIENTÍFICOS Y TECNOLÓGICOS DEL ESTADO DE QUERÉTARO

- d) Régimen jurídico. Es un Organismo Público Descentralizado de Gobierno del Estado con Personalidad Jurídica y Patrimonio propio.
- e) Consideraciones fiscales del ente: revelar el tipo de contribuciones que esté obligado a pagar o retener. Se tiene las obligaciones de retener sueldo y salarios, El colegio está obligado a enterar los siguientes conceptos de ISR de sueldos y salarios, ISR sueldos asimilados, Retención honorarios profesionales, Retención de Arrendamiento e Impuesto de Nómina.
- f) Estructura organizacional básica. Es H. Junta Directiva, Director General, Órgano Interno de Control, Secretaría Técnica, Subdirección Jurídica, Dirección Académica, Dirección de Planeación y Evaluación, Dirección Administrativa y Directores de Planteles.



g) Fideicomisos de los cuales es fideicomitente o fideicomisario, y contratos análogos, incluyendo mandatos de los cuales es parte. No aplica

4. Bases de Preparación de los Estados Financieros

Se informará sobre:

- a) Si se ha observado la normatividad emitida por el CONAC y las disposiciones legales aplicables.

Los estados financieros adjuntos del Colegio de Estudios Científicos y Tecnológicos del Estado de Querétaro se prepararon de conformidad con las disposiciones normativas que le son aplicables en su carácter de Entidad Paraestatal del Gobierno del Estado de Querétaro y que están incluidas en la Ley General de Contabilidad Gubernamental y en los Postulados Básicos de Contabilidad Gubernamental.

- b) La normatividad aplicada para el reconocimiento, valuación y revelación de los diferentes rubros de la información financiera, así como las bases de medición utilizadas para la elaboración de los estados financieros; por ejemplo: costo histórico, valor de realización, valor razonable, valor de recuperación o cualquier otro método empleado y los criterios de aplicación de los mismos.

Ley General de Contabilidad Gubernamental (LGCG)

El 31 de diciembre de 2008 se publicó en el Diario Oficial de la Federación la LGCG, que entró en vigor el 1 de enero de 2009, y es de observancia obligatoria para los poderes Ejecutivo, Legislativo y Judicial de la Federación, los Estados y el Distrito Federal; los Ayuntamientos de los Municipios; los Órganos Político-Administrativos de las Demarcaciones Territoriales del Distrito Federal; las Entidades de la Administración Pública Paraestatal, ya sean federales, estatales o municipales y los Órganos Autónomos Federales y Estatales.

La Ley tiene como objeto establecer los criterios generales que regirán la contabilidad gubernamental y la emisión de la información financiera de los entes públicos, con la finalidad de lograr la armonización contable a nivel nacional, para lo cual fue creado el Consejo Nacional de Armonización Contable (CONAC) como órgano de coordinación para la armonización de la contabilidad gubernamental, el cual tiene por objeto la emisión de las normas contables y las disposiciones presupuestales que se aplicarán para la generación de información financiera y presupuestal que emitirán los entes públicos.

- c) Postulados básicos de Contabilidad Gubernamental (PBCG).

Con la finalidad de dar cumplimiento al objetivo de la armonización contable y establecer los ejercicios sociales en que tendrá aplicación efectiva el conjunto de normas aplicables, el 15 de diciembre de 2010 el CONAC emitió el Acuerdo de Interpretación sobre las obligaciones establecidas en los artículos transitorios de la LGCG, en el cual interpretó que las entidades federativas, las entidades y los órganos autónomos de las entidades federativas, entre otros, tienen la obligación, a partir del 1 de enero de 2012, de realizar registros contables con base acumulativa, apegándose al marco conceptual y a los postulados básicos de contabilidad gubernamental, así como a las normas y metodologías que establezcan los momentos contables, los clasificadores y los manuales de contabilidad gubernamental armonizados, y de acuerdo con las respectivas matrices de conversión con las características señaladas en los artículos 40 y 41 de la LGCG. Consecuentemente, a partir de la fecha señalada tienen la obligación de emitir información contable, presupuestaria y programática sobre la base técnica prevista en los documentos técnico-contables siguientes:

Marco Conceptual

Postulados Básicos de Contabilidad Gubernamental

Clasificador por Objeto del Gasto

Clasificador por Tipo de Gasto

Clasificador por Rubro de Ingresos

Catálogo de Cuentas de Contabilidad

Momentos Contables de los Egresos

Momentos Contables de los Ingresos

Manual de Contabilidad Gubernamental

Adicionalmente el CONAC, con fechas 27 de diciembre de 2010, 13 de diciembre de 2011 y 15 de agosto de 2012 emitió las normas contables Principales Reglas de Registro y Valoración del Patrimonio (Elementos Generales), Reglas Específicas de Registro y Valoración del Patrimonio y Parámetros de Estimación de Vida Útil, respectivamente, las cuales serán de aplicación obligatoria a partir del 1 de enero de 2014, sin embargo, se permite su aplicación en 2012 para el caso de aquellos entes públicos que tengan la posibilidad de realizar sus registros contables conforme dichas normas, o aquellos que en esa fecha ya estén aplicando la sustancia de las mismas, por lo que cualquier entidad que haya aplicado esas normas en 2012 estaría en cumplimiento.

- d) Normatividad supletoria. En caso de emplear varios grupos de normatividades (normatividades supletorias), deberá realizar la justificación razonable correspondiente, su alineación con los PBCG y a las características cualitativas asociadas descritas en el Marco Conceptual de Contabilidad Gubernamental (MCCG) y sus modificaciones.

No son aplicables al Colegio de Estudios Científicos y Tecnológicos del Estado de Querétaro.

- e) Para las entidades que por primera vez estén implementando la base de devengado de acuerdo a la Ley de Contabilidad, deberán:

- Revelar las nuevas políticas de reconocimiento;
- Su plan de implementación;
- Revelar los cambios en las políticas, la clasificación y medición de las mismas, así como su impacto en la información financiera, y
- Presentar los últimos estados financieros con la normatividad anteriormente utilizada con las nuevas políticas para fines de comparación en la transición a la base de devengado.

No son aplicables al Colegio de Estudios Científicos y Tecnológicos del Estado de Querétaro.

5. Políticas de Contabilidad Significativas

Son los principios, bases, reglas y procedimientos específicos adoptados por el ente público en la elaboración y presentación de sus estados financieros.

El ente público seleccionará y aplicará sus políticas contables de manera congruente para transacciones, otros eventos y condiciones que sean similares.

Se informará sobre:

- a) Actualización: se informará del método utilizado para la actualización del valor de los activos, pasivos y Hacienda Pública/Patrimonio y las razones de dicha elección. Así como informar de la desconexión o reconexión inflacionaria.

El Colegio registra al costo histórico los activos y pasivos financieros que afecten económicamente al Colegio. La adquisición de bienes muebles se registra a su valor histórico hasta el término de su depreciación, la cual se realiza bajo el método de Línea Recta. Los bienes inmuebles se registran a su valor histórico y se revaluaron en el ejercicio 2023 a valor catastral.

- b) Informar sobre la realización de operaciones en el extranjero y de sus efectos en la información financiera gubernamental, considerando entre otros el importe de las variaciones cambiantes reconocidas en el resultado (ahorro o desahorro). No aplica.

- c) Método de valuación de la inversión en acciones de Compañías subsidiarias no consolidadas y asociadas. No aplica.

- d) Sistema y método de valuación de inventarios y costo de lo vendido. No aplica.

COLEGIO DE ESTUDIOS CIENTÍFICOS Y TECNOLÓGICOS DEL ESTADO DE QUERÉTARO

e) Beneficios a empleados: revelar el cálculo de la reserva actuarial, valor presente de los ingresos esperados comparado con el valor presente de la estimación de gastos tanto de los beneficiarios actuales como futuros. En el año 2022 se realiza el estudio con el Despacho VALUACIONES ACTUARIALES DEL NORTE arrojando el cálculo para la prima de Antigüedad la cantidad de \$ 200,633,326.10, de los cuales \$ 52,926,358.18 corresponde a población por pensionarse.

La Entidad de manera regular ha venido realizando el cálculo actuarial, sin embargo, el monto de la reserva NO se incrementa en proporción a lo que arroja dicho cálculo, el Colegio no recibe subsidio para ese rubro, sin embargo, se realiza de acuerdo con su liquidez, el incremento a la reserva actuarial, al 31 de diciembre del 2023 el Colegio tiene una reserva por la cantidad de \$ 2,302,328.13.

La Entidad valúa los beneficios directos en proporción a los servicios prestados, considerando los sueldos actuales y se reconoce el pasivo conforme se devenga. Incluye principalmente, vacaciones, prima vacacional, despensa especial y estímulos económicos, así como, los beneficios por terminación, retiros y otros, de acuerdo con la Ley de los trabajadores del Estado de Querétaro. El pasivo por prima de antigüedad e indemnizaciones por terminación de la relación laboral se registra conforme se devenga. La entidad efectuó un cálculo actuarial para determinar el pasivo por la obligación de beneficios a los empleados y está a la espera de que la CONAC con base en el numeral 12.4 de las Reglas Específicas de Valoración del Patrimonio, emita las normas contables y de emisión de información, en virtud de que deberá analizar, revisar, evaluar y determinar el alcance del impacto en la información financiera.

f) Provisiones: objetivo de su creación, monto y plazo. No Aplica

g) Reservas: El colegio cuenta con una Reserva para Infonavit por un importe de \$ 21,057,242.12 para solventar futuros acontecimientos.

h) Cambios en políticas contables y corrección de errores junto con la revelación de los efectos que se tendrá en la información financiera del ente público, ya sea retrospectivos o prospectivos. Durante el ejercicio 2018 y 2017 no se realizaron cambios en las políticas contables, ni corrección de errores de años anteriores. Se hacen las correcciones necesarias del ejercicio en curso, reflejándose en la contabilidad.

i) Reclasificaciones: se deben revelar todos aquellos movimientos entre cuentas por efectos de cambios en los tipos de operaciones. Todo registro contable está reflejado en el periodo del que se trate. Depuración y cancelación de saldos. Todas las cuentas reflejan los saldos y movimientos actualizados.

j) Depuración y cancelación de saldos. Nada que manifestar.

6. Posición en Moneda Extranjera y Protección por Riesgo Cambiario

Se informará sobre:

- a) Activos en moneda extranjera. No aplica
- b) Pasivos en moneda extranjera. No aplica
- c) Posición en moneda extranjera. No aplica
- d) Tipo de cambio. No aplica
- e) Equivalente en moneda nacional. No aplica

Lo anterior, por cada tipo de moneda extranjera que se encuentre en los rubros de activo y pasivo.

COLEGIO DE ESTUDIOS CIENTÍFICOS Y TECNOLÓGICOS DEL ESTADO DE QUERÉTARO

Adicionalmente, se informará sobre los métodos de protección de riesgo por variaciones en el tipo de cambio.

7. Reporte Analítico del Activo

Debe mostrar la siguiente información:

- a) Vida útil, porcentajes de depreciación y amortización utilizados en los diferentes tipos de activos, o el importe de las pérdidas por deterioro reconocidas.

El acuerdo CACQRO/05/02/2013 emitido por CONAC, fue modificado el 27 de diciembre del 2021 en el acta número CACQRO/002/2021, de la Tercera Sesión del Consejo de Armonización Contable del Estado de Querétaro, para quedar de la siguiente manera:

"Los Entes Públicos que hayan adquirido bienes muebles e intangibles y bienes inmuebles con anterioridad al 2013 que hubiesen optado por no depreciarlos y que actualmente sigan registrados en el Activo por ser útil para el Ente Público, deben reconocer la depreciación correspondiente desde su fecha de adquisición. Los Entes Públicos deberán realizar dicho reconocimiento a más tardar el 31 de diciembre de 2022."

En cumplimiento a lo anterior, el Colegio de Estudios Científicos y Tecnológicos del estado de Querétaro al 31 de diciembre de 2022, reconoció la depreciación de los bienes muebles e inmuebles que se encuentran registrados en el Activo no circulante, adquiridos con anterioridad al año 2013.

- b) Cambios en el porcentaje de depreciación y amortización y en el valor de los activos ocasionado por deterioro. Durante el ejercicio no hubo cambios en el porcentaje de depreciación.
- c) Importe de los gastos capitalizados en el ejercicio, tanto financieros como de investigación y desarrollo. No aplica.
- d) Riesgos por tipo de cambio o tipo de interés de las inversiones financieras. No aplica.
- e) Valor en el ejercicio de los bienes construidos por la entidad. No aplica.
- f) Otras circunstancias de carácter significativo que afecten el activo, tales como bienes en garantía, señalados en embargos, litigios, títulos de inversiones entregados en garantías, baja significativa del valor de inversiones financieras, etc. No aplica.
- g) Desmantelamiento de activos, procedimientos, implicaciones, efectos contables. No aplica.
- h) Administración de activos; planeación con el objetivo de que el ente los utilice de manera más efectiva. No aplica.

Adicionalmente, se deben incluir las explicaciones de las principales variaciones en el activo, en cuadros comparativos como sigue:

- a) Inversiones en valores.

CUENTA CONTABLE	CUENTA BANCARIA	INSTITUCIÓN BANCARIA, TIPO DE CUENTA E INGRESOS	MONTO 2023	MONTO 2022	VARIACION	TIPO DE RECURSO
1113152	RECURSOS DISPONIBLES 2044471474 Cta.7035	BBV, fondo destinado a operaciones no recurrentes.	17,657,222	9,095,548	8,561,674	Ingresos propios
1113168	INVERSION DE BBVA_7535	BBVA, fondo destinado a operaciones no recurrentes.	0	6,786,253	-6,786,253	Recurso Estatal
1113169	INVERSION DE BBVA_7624	BBVA, fondo destinado a operaciones no recurrentes.	0	2,885,916	-2,885,916	Recurso Estatal
1113170	INVERSION DE BBVA_9649	BBVA, fondo destinado a operaciones no recurrentes.	0	4,555,171	-4,555,171	Recurso Federal

COLEGIO DE ESTUDIOS CIENTÍFICOS Y TECNOLÓGICOS DEL ESTADO DE QUERÉTARO

1113171	INVERSION DE BBVA_0418	BBVA, fondo destinado a operaciones no recurrentes.	0	3143836	-3,143,836	Recurso Estatal
1113172	INVERSION DE BBVA_7417	BBVA, fondo destinado a operaciones no recurrentes.	2,054,511	0	2,054,511	Recurso Federal
1113173	INVERSION DE BBVA_7360	BBVA, fondo destinado a operaciones no recurrentes.	0	0	0	Recurso Estatal
1113174	INVERSION DE BBVA_7174	BBVA, fondo destinado a operaciones no recurrentes.	0	0	0	Recurso Estatal
1151021	2048282757 Cta.9038	Fondo destinado a operaciones no recurrentes.	1,660,508	2,154,761.00	-494,253	Ing. Propios
1151022	2048282765 Cta.9011	Fondo destinado a operaciones no recurrentes.	21,057,242	18,920,531.00	2,136,711	Ing. Propios
TOTAL			42,429,483	47,542,016	-5,112,533	

- b) Patrimonio de Organismos Descentralizados de Control Presupuestario Indirecto. No aplica.
- c) Inversiones en empresas de participación mayoritaria. No aplica.
- d) Inversiones en empresas de participación minoritaria. No aplica.
- e) Patrimonio de Organismos Descentralizados de Control Presupuestario Directo, según corresponda. No aplica.

8. Fideicomisos, Mandatos y Análogos

Se deberá informar:

- a) Por ramo administrativo que los reporta. No son aplicables al Colegio de Estudios Científicos y Tecnológicos del Estado de Querétaro.
- b) Enlistar los de mayor monto de disponibilidad, relacionando aquéllos que conforman el 80% de las disponibilidades. No son aplicables al Colegio de Estudios Científicos y Tecnológicos del Estado de Querétaro.

9. Reporte de la Recaudación

- a) Análisis del comportamiento de la recaudación correspondiente al ente público o cualquier tipo de ingreso, de forma separada los ingresos locales de los federales. Ingresos Propios: Se integran por los siguientes conceptos: Concesión de Cafetería, Rendimientos, Exámenes de admisión y extraordinarios, inscripciones, reinscripciones, reposiciones de credenciales, constancias, certificados parciales, titulaciones, multas de biblioteca y recargos, otros ingresos. Los cuales son determinados por el Colegio y autorizados por el H. Junta Directiva.

COLEGIO DE ESTUDIOS CIENTÍFICOS Y TECNOLÓGICOS DEL ESTADO DE QUERÉTARO

CTA.CONTABLE	CONCEPTO	IMPORTE
4510101	ARRENDAMIENTOS(CAFETERIA) HUIMILPAN	84,400
4510101	ARRENDAMIENTOS(CAFETERIA) PEDRO ESCOBEDO	114,744
4510101	ARRENDAMIENTOS(CAFETERIA) PEÑAMILLER	27,048
4510101	ARRENDAMIENTOS(CAFETERIA) PINAL DE AMOLES	54,096
4510101	ARRENDAMIENTOS(CAFETERIA) QUERÉTARO	112,055
4510101	ARRENDAMIENTOS(CAFETERIA) CORREGIDORA	100,319
4510101	ARRENDAMIENTOS(CAFETERIA) SAN JUAN DL RIO	23,800
4510101	ARRENDAMIENTOS(CAFETERIA) MENCHACA	25,968
4510101	ARRENDAMIENTOS(CAFETERIA) MONTENEGRO	33,000
4510101	ARRENDAMIENTOS(CAFETERIA) LA ESPERANZA	16,392
4510101	ARRENDAMIENTOS(CAFETERIA) PASO DE MATA	32,352
4510101	ARRENDAMIENTOS(CAFETERIA) LA TINAJA DE LA ESTANCIA	13,635
4510401	RENDIMIENTOS A CAPITAL BANCOMER	3,788,863
4510403	RENDIMIENTOS OTROS BANCOS	90
Total		\$ 4,426,762

CTA.CONTABLE	CONCEPTO	IMPORTE
4700000	INGRESOS POR VENTA DE BIENES Y SERVICIOS DIRECCION GRAL.	254,057
4700000	INGRESOS POR VENTA DE BIENES Y SERVICIOS P. HUIMILPAN	2,458,208
4700000	INGRESOS POR VENTA DE BIENES Y SERVICIOS P. PEDRO ESC.	4,579,238
4700000	INGRESOS POR VENTA DE BIENES Y SERVICIOS P. PEÑAMILLER	834,745
4700000	INGRESOS POR VENTA DE BIENES Y SERVICIOS P. PINAL DE AMOLES	705,434
4700000	INGRESOS POR VENTA DE BIENES Y SERVICIOS QUERÉTARO	7,349,417
4700000	INGRESOS POR VENTA DE BIENES Y SERVICIOS P. CORREGIDORA	6,266,914
4700000	INGRESOS POR VENTA DE BIENES Y SERVICIOS P. SAN JUAN DEL RÍO	2,483,312
4700000	INGRESOS POR VENTA DE BIENES Y SERVICIOS P. MENCHACA	2,920,090
4700000	INGRESOS POR VENTA DE BIENES Y SERVICIOS P. MONTENEGRO	3,193,091
4700000	INGRESOS POR VENTA DE BIENES Y SERVICIOS P. LA ESPERANZA	1,276,230
4700000	INGRESOS POR VENTA DE BIENES Y SERVICIOS P.PASO DE MATA	1,358,329
4700000	INGRESOS POR VENTA DE BIENES Y SERVICIOS P. LA TINAJA	884,139
TOTAL		34,563,203

Subsidio Estatal:

COLEGIO DE ESTUDIOS CIENTÍFICOS Y TECNOLÓGICOS DEL ESTADO DE QUERÉTARO

a) Cuenta 4910201. Plan de Cuenta.42210

Al 31 de diciembre del 2023, el CECYTEQ ha recibido radicaciones estatales por parte de Gobierno del Estado de Querétaro, la cual asciende a la cantidad de \$ 186,357,775.97 (Ciento ochenta y seis millones trescientos cincuenta y siete mil setecientos setenta y cinco pesos 97/100 m.n.) como a continuación se detalla:

MES	IMPORTE	CONCEPTO
ENE-2023	17,000,000	
FEB-2023	14,000,000	
MAR-2023	17,500,000	
ABR-2023	16,000,000	
MAY-2023	14,000,000	
JUN-2023	13,323,250	
JUL-23	12,500,000	
JUL-23	2,303,501.30	RECURSO ESTATAL APARTADO F
JUL-23	1,320,312	RECURSO ESTATAL RECALENDARIZACION
AGO-23	10,696,499	
SEP-23	10,500,000	
OCT-23	17,000,000	
NOV-23	37,254,526.00	
DIC-23	2,959,688	
Total	\$ 186,357,775.97	

Cuenta 4910201. Plan de Cuenta.42210

Al 31 de diciembre del 2023, el CECYTEQ ha recibido radicaciones estatales por programas y convenios por parte de Gobierno del Estado de Querétaro, la cual asciende a la cantidad de \$ \$ 6,015,532 (seis millones quince mil quinientos treinta y dos pesos 00/100 m.n.) como a continuación se detalla:

MES	IMPORTE	CONCEPTO
MAY/2023	630,000	RECUPER.DE APRENDIZAJES EMS PROYECT.2023-00294
JUL-23	360,000	RECUPER.DE APRENDIZAJE EMS PROYECT.2023-00294
AGO-23	300,000	CONCYTEQ APOYO GUBERNAMENTAL PROYEC FORTALECIMIENTO
NOV-23	4,435,532	RECURSO ESTATAL PROGRAMA CONTIGO
NOV-23	290,000	RECUPER.DE APRENDIZAJE EMS PROYECT.2023-00294
Total	\$ 6,015,532	

COLEGIO DE ESTUDIOS CIENTÍFICOS Y TECNOLÓGICOS DEL ESTADO DE QUERÉTARO

Subsidio Federal:

Cuenta 4831021. Plan de Cuenta.42230

Al 31 de diciembre del 2023, el CECyTEQ ha recibido radicaciones por parte de la Federación, la cual asciende a la cantidad de \$ 96,626,418 (noventa y seis millones seiscientos veintiséis mil cuatrocientos dieciocho pesos 00/100 m.n.) de acuerdo al anexo de ejecución, los cuales se detallan de la siguiente manera:

MES	IMPORTE	CONCEPTO
ENE/2023	9,685,628.00	
FEB/2023	4,966,988.00	
MAR/2023	4,832,746.00	
ABR/2023	10,099,620.00	
MAY/2023	6,659,089.00	
JUN/2023	6,659,089.00	
JUL/2023	2,303,501.50	RECURSO FEDERAL APARTADO F
JUL/2023	10,099,620.00	
AGO/2023	6,356,403.00	
SEP/2023	6,356,403.00	
OCT/2023	11,845,108.00	
NOV/2023	11,845,114.00	
DIC/2023	4,917,108.50	POLITICA SALARIAL
Total	96,626,418	

En el mes de noviembre del 2023, se realiza reintegro a capital por la cantidad de \$ 3,604,794.87 (Tres millones seiscientos cuatro mil setecientos noventa y cuatro pesos 87/100 m.n.).

Al 31 de diciembre del 2023, el CECyTEQ ha recibido radicaciones por parte de programas y convenios por parte de Gobierno del Estado de Querétaro, la cantidad de \$ 3,945,000.00 (tres millones novecientos cuarenta y cinco mil pesos 00/100 m.n.), los cuales se detallan de la siguiente manera

MES	IMPORTE	CONCEPTO
OCT/2023	700,000.00	RECURSO FAFEF RAMO 33 DIC23, CONVENIO GOB DEL EDO. DE QRO.
NOV/2023	2,510,000.00	RECURSO FAFEF RAMO 33 DIC23, CONVENIO GOB DEL EDO. DE QRO.
DIC/2023	735,000.00	RECURSO FAFEF RAMO 33 DIC23, CONVENIO GOB DEL EDO. DE QRO.
Total	3,945,000.00	

En el mes de diciembre del 2023, se realiza reintegro a Gobierno del Estado de Querétaro por la cantidad de \$ 259,992.00 (Doscientos cincuenta y nueve mil novecientos noventa y pesos 00/100 m.n.).

	Recurso Federal	RAMO 33 FAFEF
Recurso Recibido	96,626,418.00	3,945,000.00
Reintegro	3,604,794.87	259,992.00
Subtotales	99,021,623.13	3,685,008.00
Total Estados Financieros		96,706,631.13

- b) Proyección de la recaudación e ingresos en el mediano plazo.

El CECYTEQ proyecto recaudar en el ejercicio 2023. De acuerdo a lo publicado en el periódico "La Sombra de Arteaga" del TOMO CLV, No.89, de fecha 22 de diciembre de 2022 en la Pág. 31177 y en la pág. 31207 se aprueba recibir al Colegio de Estudios Científicos y Tecnológicos del Estado de Querétaro, para el ejercicio 2023 fue por: Ingresos Propios 29,114,979, Recurso Estatal 167,573,250 Recurso Federal 88, 815.072.

Concepto	Presupuesto publicado en la Sombra de Arteaga Proyectado	Recaudado	Diferencia
Ingresos Propios	29,114,979	38,989,966	-9,874,987
Recurso Estatal	167,573,250	186,357,776	-18,784,526
Recurso Estatal		6,015,532	-6,015,532
Recurso Federal	88,815,072	96,626,418	-7,811,346
Recurso Federal RECURSO FAFEE RAMO 33 NOV23, Convenio Gobierno del Estado		3,945,000	-3,945,000
Total Recaudado	285,503,301	331,934,692	-46,431,391
- Menos Reintegro Recurso Federal		-3,604,794.87	
- Menos Reintegro G.E.Q.		-259,992.00	
Total		328,069,905	

Del recurso Federal recibido en el mes de noviembre del 2023, se realiza reintegro a capital por la cantidad de \$ 3, 604,794.87 (Tres millones seiscientos cuatro mil setecientos noventa y cuatro pesos 87/100 m.n.).
Recurso Federal RECURSO FAFEE RAMO 33 NOV23, Convenio Gobierno del Estado en el mes de diciembre del 2023, se realiza reintegro por la cantidad de \$ 259,992.00 (doscientos cincuenta y nueve mil novecientos noventa y dos pesos 00/100 m.n.).

	Recurso Federal	RAMO 33 FAFEE
Recurso Recibido	96,626,418.00	3,945,000.00
Reintegro	3,604,794.87	259,992.00
Subtotales	99,021,623.13	3,685,008.00
Total Estados Financieros		96,706,631.13

10. Información sobre la Deuda y el Reporte Analítico de la Deuda

- a) Utilizar al menos los siguientes indicadores: deuda respecto al PIB y deuda respecto a la recaudación tomando, como mínimo, un período igual o menor a 5 años. Nada que manifestar.
- b) Información de manera agrupada por tipo de valor gubernamental o instrumento financiero en la que se consideren intereses, comisiones, tasa, perfil de vencimiento y otros gastos de la deuda. Nada que manifestar.

11. Calificaciones otorgadas

Informar, tanto del ente público como cualquier transacción realizada, que haya sido sujeta a una calificación crediticia. No aplica para el Colegio

12. Proceso de Mejora

Se informará de:

- a) Principales Políticas de control interno. Se sistematizó el proceso de recaudación de cuotas de recuperación evitando con ello en la mayoría de los planteles el manejo de efectivo.
- b) Medidas de desempeño financiero, metas y alcance. Estamos homologados con sistema Financiero con GEQ.

13. Información por Segmentos

Nada que manifestar.

14. Eventos Posteriores al Cierre

Nada que manifestar.

15. Partes Relacionadas

Se debe establecer por escrito que no existen partes relacionadas que pudieran ejercer influencia significativa sobre la toma de decisiones financieras y operativas. El Colegio de Estudios Científicos y Tecnológicos del Estado de Querétaro al ser un Organismo Público Descentralizado (OPD), que opera con participaciones estatales y federales y conforme al artículo 32 de la Ley General de Contabilidad Gubernamental el Poder Ejecutivo del Estado de Querétaro (GEQ) registra como activo la participación que tiene en patrimonio del Colegio.

16. Responsabilidad Sobre la Presentación Razonable de la Información Contable

"Bajo protesta de decir verdad, declaramos que los Estados Financieros y sus Notas, son razonablemente correctos y son responsabilidad del Colegio de Estudios Científicos y Tecnológicos del Estado de Querétaro"

b) NOTAS DE DESGLOSE

I) NOTAS AL ESTADO DE ACTIVIDADES

Ingresos y Otros Beneficios

1. Explicar aquellas cuentas de los rubros que integran los grupos de: Ingresos de Gestión; Participaciones, Aportaciones, Convenios, Incentivos Derivados de la Colaboración Fiscal, Fondos Distintos de Aportaciones, Transferencias, Asignaciones, Subsidios y Subvenciones, y Pensiones y Jubilaciones; y Otros Ingresos y Beneficios, que en lo individual representen el 15% o más del total del rubro al que corresponden.

Ingresos de Gestión

(Pesos)

CLASE DE INGRESOS:	MONTO	CARACTERÍSTICA SIGNIFICATIVA
OTROS PRODUCTOS	637,809	Ing. por Renta Cafetería
RENDIMIENTOS BANCARIOS	3,788,953	Rendimientos
TOTAL	\$ 4,426,762	

Ingresos por renta de cafetería, y rendimientos generados de las inversiones en la institución bancaria, sin poner en riesgo el capital del Colegio.

Ingresos por venta de bienes y prestación de servicios: Se informa los montos totales al 31 de diciembre del 2023 de cada clase, así como de cualquier característica significativa:

(Pesos)

CLASE DE INGRESOS:	MONTO	CARACTERÍSTICA SIGNIFICATIVA
INGRESOS POR VENTA DE BIENES DE ORGANISMOS DESCENTRALIZADOS	34,563,203	Ingresos Propios
TOTAL	\$ 34,563,203	

Ingresos generados por el Colegio derivado de los servicios que presta a la comunidad estudiantil.

Participaciones, Aportaciones, Convenios, Incentivos Derivados de la Colaboración Fiscal, Fondos Distintos de Aportaciones, Transferencias, Asignaciones, Subsidios y Subvenciones, y Pensiones y Jubilaciones; y Otros Ingresos y Beneficios.

Participaciones: No aplica.

Aportaciones: No aplica.

Convenios: No aplica.

Incentivos Derivados de la Colaboración Fiscal: No aplica.

COLEGIO DE ESTUDIOS CIENTÍFICOS Y TECNOLÓGICOS DEL ESTADO DE QUERÉTARO

Fondos Distintos de Aportaciones: No aplica.

Transferencias:

Se informa que al 31 de diciembre del 2023, se han recibido Recursos Estatales por la cantidad de:

Se recibe de Recursos Estatales programas y convenios la cantidad de:

De igual forma se han recibido Recurso Federales por medio del Estado la cantidad de:

RECURSO FAFEF RAMO 33, CONVENIO GOB.DEL ESTADO DE QUERETARO

186,357,776
6,015,532
96,626,418
3,945,000
292,944,726

Total

En el mes de noviembre del 2023, se realiza reintegro a capital por la cantidad de \$ 3,604,794.87 (Tres millones seiscientos cuatro mil setecientos noventa y cuatro pesos 87/100 m.n.).
Recurso Federal RECURSO FAFEF RAMO 33 NOV23, Convenio Gobierno del Estado en el mes de diciembre del 2023, se realiza reintegro por la cantidad de \$ 259,992.00 (doscientos cincuenta y nueve mil novecientos noventa y dos pesos 00/100 m.n.).

Asignaciones: No aplica.

Subsidios y Subvenciones: No aplica.

Pensiones y Jubilaciones: No aplica

Otros Ingresos y Beneficios

Se informa de manera agrupada, el tipo, el monto al 31 de diciembre del 2023, y naturaleza de la cuenta de otros ingresos, asimismo se informa de sus características significativas:

Ingresos Financieros: No aplica.

Incremento por Variación de Inventarios: No aplica.

Disminución del Exceso de Estimaciones por Pérdida o Deterioro u Obsolescencia: No aplica.

Disminución del Exceso de Provisiones: No aplica.

Otros Ingresos y Beneficios Varios: No aplica.

Gastos y Otras Pérdidas:

1. Explicar aquellas cuentas de los rubros que integran los grupos de: Gastos de Funcionamiento; Transferencias, Subsidios y Otras Ayudas; Participaciones y Aportaciones; Intereses, Comisiones y Otros Gastos de la Deuda Pública; Otros Gastos y Pérdidas Extraordinarias, así como Inversión Pública, que en lo individual representen el 15% o más del total del rubro al que corresponden.

Se explican aquellas cuentas de gastos de funcionamiento, que en lo individual representen el 15% o más del total de los gastos al 31 de diciembre del 2023.

COLEGIO DE ESTUDIOS CIENTÍFICOS Y TECNOLÓGICOS DEL ESTADO DE QUERÉTARO

(Pesos)

MONTO TOTAL DE GASTOS Y OTRAS PERDIDAS	286,226,702
---	-------------

CUENTA	MONTO INDIVIDUAL	PORCENTAJE DEL TOTAL DEL GASTO
Servicios Personales	102,843,358	35.93%
Remuneraciones Adicionales	57,481,305	20.08%
Otras prestaciones Sociales	49,590,474	17.32%

* Nota: Se consideran los gastos que representan más del 15% y se integra de las tres fuentes financiamiento que manejanos en el Colegio (Recurso Estatal, Recurso Federal y Recursos propios).

Los gastos más representativos del Colegio en el rubro de Servicios Personales, derivado del pago de la nómina y prestaciones del personal Docentes y Administrativos de los 12 Planteles y la Dirección General para cumplir con el objetivo del Colegio dar servicio y formar jóvenes productivos a la sociedad.

Transferencias: No aplica.

Subsidios y otras ayudas: No aplica.

Participaciones y aportaciones: No aplica

Intereses: No aplica.

Comisiones: No aplica.

Otros Gastos de la Deuda Pública: No aplica.

Otros gastos y pérdidas extraordinarias: No aplica.

Inversión Pública: No aplica.

II) NOTAS AL ESTADO DE SITUACIÓN FINANCIERA

Activo

Efectivo y Equivalentes

COLEGIO DE ESTUDIOS CIENTÍFICOS Y TECNOLÓGICOS DEL ESTADO DE QUERÉTARO

1. Se informará acerca de los fondos con afectación específica, el tipo y monto de los mismos; de las inversiones temporales se revelará su tipo y monto.

Se informa el tipo y monto de los fondos con afectación específica al 31 de diciembre del 2023.

FONDOS CON AFECTACIÓN ESPECÍFICA:	TIPO	MONTO
320800610101	Becas	4,961
0593759206 / 0593785513	Recurso Propios	19,362
0157667035	Ingresos Propios	332,965
111299530	Dispersión de nómina	8,148,246
111379011	Reserva Inforavit	12
111379038	Reserva Actuarial	23,006
1590136070	Fondo revolvente	-
2699707611	Fondo revolvente	-
1555640779	Fondo revolvente	-
1531269219	Fondo revolvente	-
1574379388	Fondo revolvente	-
2699707662	Fondo revolvente	-
2699707670	Fondo revolvente	-
2699707689	Fondo revolvente	-
2699707697	Fondo revolvente	-
2699707700	Fondo revolvente	-
2699707719	Fondo revolvente	-
2699707727	Fondo revolvente	-
2699707735	Fondo revolvente	-
114699122	Recaudación	1
117332114	Becas	28,620
119106502	BECAS ALUMNOS ESTADIAS	3,001
0119707417	Recurso Federal 2023	2,320,989
0119707560	R-ESTATAL 2023	6,005,050
0119707174	R-ESTATAL CONVENIO 2023	-
120283525	EVALUACION APRENDIZAJE 2	7
0120662755 PEDETI 2023	CUENTA:0120662755 PEDETI 2023	-
0121442120	Programa contigo	769
404682273	Ingresos Propios	21,073
404682265	Ingresos Propios	139,042
65510074400	Recurso Estatal 2023	-
TOTAL		17,047,103

Movimientos que se realizan día con día en las cuentas de bancos del Colegio para cubrir las necesidades que se puedan generar en los Planteles y Dirección General.

Fondo revolvente

COLEGIO DE ESTUDIOS CIENTÍFICOS Y TECNOLÓGICOS DEL ESTADO DE QUERÉTARO

Asimismo, se informa el tipo, el monto y el plazo de las inversiones temporales menores a tres meses al 31 de diciembre del 2023.

INVERSIONES FINANCIERAS HASA TRES MESES:	TIPO	MONTO	PLAZO
BBVA 2044471474	Inversión de BBVA 7035	17,657,222	Inversión Diaria.
BBVA 2051676725	Inversión de BBVA 7535	0	Inversión Diaria.
BBVA 2052764911	Inversión de BBVA 7624	0	Inversión Diaria.
BBVA 2053857964	Inversión de BBVA 9649	0	Inversión Diaria.
BBVA 2056336590	Inversión de BBVA 0418	0	Inversión Diaria.
BBVA 2057001924	Inversión de BBVA 7417	2,054,511	Inversión Diaria.
BBVA 2057222033	INVERSION DE BBVA 7560	0	Inversión Diaria.
BBVA 2057491166	INVERSION DE BBVA 7174	0	Inversión Diaria.
BBVA 2048282757	Fondos destinado a operaciones no recurrentes	1,660,508	Inversión Diaria.
BBVA 2048282765	Fondos destinado a operaciones no recurrentes	21,057,242	Inversión Diaria.
TOTAL		42,429,483	

Los Fondos destinado a operaciones no recurrentes, se tienen en inversiones para que estén generando rendimientos bancarios para el incremento en las reservas, y así hacer frente a futuras contingencias.

Derechos a recibir Efectivo y Equivalentes y Bienes o Servicios

- Por tipo de contribución se informará el monto al 31 de diciembre del 2023 que se encuentre pendiente de cobro y por recuperar de hasta cinco ejercicios anteriores, asimismo se deberán considerar los montos sujetos a algún tipo de juicio con una antigüedad mayor a la señalada y la factibilidad de cobro.

(Pesos)

CONTRIBUCIÓN PENDIENTE DE COBRO Y DE RECUPERAR HASTA POR CINCO EJERCICIOS:	TIPO	MONTO	MONTO SUJETO A JUICIO MAYOR A CINCO EJERCICIOS	FACTIBILIDAD DE COBRO
Impuestos		No aplica		
Cuotas y aportaciones de seguridad				
Contribuciones de mejoras				
Derechos				
Productos				
Aprovechamientos				
Ingresos por ventas de bienes y servicios				

COLEGIO DE ESTUDIOS CIENTÍFICOS Y TECNOLÓGICOS DEL ESTADO DE QUERÉTARO

Participaciones y aportaciones	
Transferencias, asignaciones, subsidios y otras ayudas	
TOTAL	\$ 0.00

3. Se informará, de manera agrupada, el monto al 31 de diciembre del 2023 los derechos a recibir efectivo y equivalentes, y bienes o servicios, (excepto cuentas por cobrar de contribuciones e inversiones financieras) en una desagregación por su vencimiento en días a 90, 180, menor o igual a 365 y mayor a 365. Adicionalmente, se informará de las características cualitativas relevantes que afecten a estas cuentas.

(Pesos)

DERECHOS A RECIBIR EFECTIVO O EQUIVALENTES (excepto cuentas por cobrar de contribuciones o fideicomisos que se encuentran dentro de inversiones financieras, participaciones y aportaciones de capital).	MONTO	CARACTERÍSTICAS CUALITATIVAS
a) Menor o igual a 90 días		
Cuentas por cobrar		
Deudores diversos por cobrar		
Otros derechos a recibir efectivo		
Sub-Total	\$ 0.0	
b) Mayor a 90 días y menor o igual a 180 días		
Cuentas por cobrar		
Deudores diversos por cobrar		
Otros derechos a recibir efectivo		
Sub-Total	\$ 0.00	
c) Mayor a 180 días y menor o igual a 365 días		
Cuentas por cobrar		
Deudores diversos por cobrar		
Otros derechos a recibir efectivo		
Sub-Total	\$ 0.00	
d) Mayor a 365 días		
Documentos por cobrar		
Deudores diversos		
Otros derechos a recibir efectivo	8,099	\$ 8,099.00 Diferencia por pago de impuestos, recuperación incierta depende del SAT. Saldo correspondiente al ejercicio 2020.
Sub-Total	\$ 8,099	
TOTAL	\$ 8,099	

Inventarios

4. Se clasificarán como inventarios los bienes disponibles para su transformación. Esta nota aplica para aquellos entes públicos que realicen algún proceso de transformación y/o elaboración de bienes.

Almacenes

5. De la cuenta Almacenes se informará acerca del método de valuación, así como la conveniencia de su aplicación. Adicionalmente, se revelará el impacto en la información financiera por cambios en el método.

El saldo de almacén y recepción al 31 de diciembre del 2023 es por la cantidad de \$ 25,327,539.15 (veinticinco millones trescientos veintisiete mil quinientos treinta y nueve pesos 15/100 m.n.) el cual su registro contable es de 0 (cero), de acuerdo al diseño del sistema se van reflejando las órdenes de

CUENTA DE INVENTARIO DE ARTÍCULOS DE TRANSFORMACIÓN Y/O ELABORACIÓN	SISTEMA DE COSTEO	MÉTODO DE VALUACIÓN	CONVENIENCIA DEL MÉTODO	IMPACTO FINANCIERO POR CAMBIO DE MÉTODO
Inventario de mercancías para venta		No aplica		
Inventario de mercancías terminadas				
Inventario de mercancías en proceso de elaboración				
Inventario de materias primas, materiales y suministros para producción				
Bienes en tránsito compra en esta cuenta.				

La Entidad NO cuenta con almacén, las compras que se realizan son para la operación diaria del Colegio.

Inversiones Financieras

6. De la cuenta Fideicomisos, Mandatos y Contratos Análogos se informarán los recursos asignados por tipo y monto al 31 de diciembre del 2023, y características significativas que tengan o puedan tener alguna incidencia en las mismas.

FIDEICOMISO	TIPO	MONTO	CARACTERÍSTICAS SIGNIFICATIVAS
Fideicomisos, mandatos y contratos análogos del poder ejecutivo		No aplica	
Fideicomisos, mandatos y contratos análogos del poder legislativo			
Fideicomisos, mandatos y contratos análogos del poder judicial			
Fideicomisos, mandatos y contratos análogos públicos no empresariales y no financieros			
Fideicomisos, mandatos y contratos análogos públicos empresariales y no financieros			

Fideicomisos, mandatos y contratos análogos públicos financieros	
Fideicomisos, mandatos y contratos análogos de entidades federativas	
Fideicomisos, mandatos y contratos análogos de municipios	
Fideicomisos, mandatos y contratos análogos de empresas privadas y particulares	
TOTAL	\$ 0.00

7. Se informarán los saldos e integración de las cuentas al 31 de diciembre del 2023: Participaciones y Aportaciones de Capital, Inversiones a Largo Plazo y Títulos y Valores a Largo Plazo.

(Pesos)

PARTICIPACIONES Y APORTACIONES DE CAPITAL	SALDO
Participaciones y aportaciones de capital a largo plazo en el sector público	No aplica
Participaciones y aportaciones de capital a largo plazo en el sector privado	
Participaciones y aportaciones de capital a largo plazo en el sector externo	
TOTAL	\$ 0.00

Bienes Muebles, Inmuebles e Intangibles

8. Se informará de manera agrupada por cuenta, los rubros de Bienes Muebles e Inmuebles, el monto al 31 de diciembre del 2023 de la cuenta y de la depreciación del ejercicio y la acumulada, el método de depreciación, tasas determinadas y los criterios de aplicación de los mismos. Asimismo, se informará de las características significativas del estado en que se encuentren los activos.

(Pesos)

CUENTA DE BIENES MUEBLES	MONTO DE DEPRECIACIÓN DEL EJERCICIO	MONTO DE DEPRECIACIÓN ACUMULADA	MÉTODO DE DEPRECIACIÓN	TASA APLICADA	CRITERIO DE APLICACIÓN	CARACTERÍSTICAS SIGNIFICATIVAS DEL ESTADO EN QUE ENCUENTREN
Mobiliario y equipo de administración	256,516.19	5,928,956	Lineal	10%	Normatividad del CONAC	Buen estado
Equipo de cómputo y Tecn de la información	2,267,328.99	23,174,229	Lineal	33.3%	Normatividad del CONAC	Buen estado
Otros mobiliarios y Eq de admón.	0	88,493	Lineal	10%	Normatividad del CONAC	Buen estado
Equipos y aparatos audiovisuales	144,186.47	2,040,162	Lineal	33.3%	Normatividad del CONAC	Buen estado

COLEGIO DE ESTUDIOS CIENTÍFICOS Y TECNOLÓGICOS DEL ESTADO DE QUERÉTARO

Aparatos deportivos	-0.95	89,380	Lineal	20%	Normatividad del CONAC	Buen estado
Cámaras Fotográficas	4,982.45	66,095	Lineal	33.3%	Normatividad del CONAC	Buen estado
Otro mobiliario y Eq. Educativo y recreativo	14,476.80	4,781,932	Lineal	20%	Normatividad del CONAC	Buen estado
Equipo médico y laboratorio	182,991.52	2,775,795	Lineal	20%	Normatividad del CONAC	Buen estado
Instrumental médico y de laboratorio	0	882,139	Lineal	20%	Normatividad del CONAC	Buen estado
Vehículos y Eq. de transporte	89,316.68	3,268,136	Lineal	20%	Normatividad del CONAC	Buen estado
Maquinaria Y Equipo Agrop	0.00	-	Lineal	10%	Normatividad del CONAC	Buen estado
Maquinaria y Eq. industrial	623,727.04	4,833,587	Lineal	10%	Normatividad del CONAC	Buen estado
Sistema de aire acondicionado, calefacción	9,720.80	435,342	Lineal	10%	Normatividad del CONAC	Buen estado
Eq. de comunicación y telecomunicación	5,282.39	57,329	Lineal	10%	Normatividad del CONAC	Buen estado
Eq. de generación eléctrica, aparatos y accesorios	79,039.95	1,193,120	Lineal	10%	Normatividad del CONAC	Buen estado
Herramientas y maquinas-herramientas	433,377.49	4,651,976	Lineal	10%	Normatividad del CONAC	Buen estado
Otros equipos	1,421.11	932,734	Lineal	10%	Normatividad del CONAC	Buen estado
Total	4,112,367	55,199,405				

De conformidad con los parámetros por el CONAC, se estima de vida útil de los Bienes Muebles aplicando los porcentajes asignados a cada bien, para la depreciación anual, el método que utiliza el Colegio es lineal.

CUENTA DE BIENES INMUEBLES	MONTO DE DEPRECIACIÓN DEL EJERCICIO	MONTO DE DEPRECIACIÓN ACUMULADA	MÉTODO DE DEPRECIACIÓN	TASA APLICADA	CRITERIO DE APLICACIÓN	CARACTERÍSTICAS SIGNIFICATIVAS DEL ESTADO EN QUE ENCUENTREN
Viviendas						
Edificios no habitacionales	9,658,681	81,601,854	Lineal	3.3%	Normatividad del CONAC	Buen estado
Infraestructura						
Otros bienes inmuebles						
TOTAL	9,658,681	81,601,854				

De conformidad con los parámetros por el CONAC, la estimación de vida útil de los Edificios es de 30 años y una aplicación de 3.3% para la depreciación anual, el método que utiliza el Colegio es lineal.

9. Se informará de manera agrupada por cuenta, los rubros de activos intangibles y diferidos, su monto al 31 de diciembre del 2023 y naturaleza, amortización

COLEGIO DE ESTUDIOS CIENTÍFICOS Y TECNOLÓGICOS DEL ESTADO DE QUERÉTARO

del ejercicio, amortización acumulada, tasa y métodos aplicados.

(Pesos)

- Activos Intangibles

Se informa de manera agrupada por cuenta, los rubros de activos intangibles y diferidos, su monto al 31 de diciembre del 2023, naturaleza, amortización del ejercicio, amortización acumulada, tasa y método aplicados:

(Pesos)

CUENTA DE ACTIVOS INTANGIBLES	MONTO	NATURALEZA	AMORTIZACIÓN ACUMULADA DEL EJERCICIO	AMORTIZACIÓN ACUMULADA	TASA APLICADA	MÉTODO APLICADO
Software						
Patentes, marcas y derechos						
Concesiones y franquicias				No aplica		
Licencias						
Otros activos intangibles						
TOTAL	\$ 0.00		\$ 0.00	\$ 0.00		

Nota: En la actualidad el Colegio no tiene registro en el rubro de Activos intangibles, los pagos son por concepto de pago de arrendamiento de software que se utilizan en el Colegio.

Estimaciones y Deterioros

- Se informarán los criterios utilizados para la determinación de las estimaciones; por ejemplo: estimación de cuentas incobrables, estimación por deterioro de inventarios, deterioro de bienes y cualquier otra que aplique.

CUENTA	CRITERIOS UTILIZADOS PARA LA DETERMINACIÓN DE LAS ESTIMACIONES
Estimaciones por pérdidas de cuentas incobrables de documentos por cobrar	No aplica
Estimaciones por pérdidas de cuentas incobrables de deudores diversos	
Estimaciones por pérdida de cuentas incobrables de ingresos por cobrar	
Estimaciones por pérdida de cuentas incobrables de préstamos otorgados	
Estimaciones por pérdida de otras cuentas incobrables	
Deterioro acumulado de activos biológicos	

COLEGIO DE ESTUDIOS CIENTÍFICOS Y TECNOLÓGICOS DEL ESTADO DE QUERÉTARO

Otros Activos

11. De las cuentas de otros activos se informará por tipo circulante o no circulante, los montos, totales asociados al 31 de diciembre del 2023y sus características cualitativas significativas que les impacten financieramente.

(Pesos)

CUENTA	MONTO TOTAL	CARACTERÍSTICAS CUALITATIVAS QUE IMPACTEN FINANCIERAMENTE
Activo circulante		
Bienes en garantía		
Bienes derivados de embargos, decomisos, aseguramientos y dación en pago		
Sub-Total	\$ 0.0	
Activo no circulante		
Bienes en concesión	0	
Bienes en arrendamiento financiero	0	
Bienes en comodato	0	
Sub-Total	\$ 0.00	
Activo diferido		
Bienes en garantía	32,896.80	Depósitos en garantía con infra y con la CFE.
Bienes en arrendamiento financiero	0	
Bienes en comodato	0	
Sub-Total	\$ 32,896.80	
TOTAL	\$ 32,896.80	

Pasivo¹

Cuentas y Documentos por pagar

1. Se elaborará al 31 de diciembre del 2023 una relación de las cuentas y documentos por pagar en una desagregación por su vencimiento en días a 90, 180, menor o igual a 365 y mayor a 365. Asimismo, se informará sobre la factibilidad del pago de dichos pasivos.

CUENTAS POR PAGAR:	MONTO	FACTIBILIDAD DE PAGO
a) Menor o igual a 90 días		
Servicios personales por pagar		
Proveedores por pagar	1,198	Gastos Dir.Gral.
Contratistas por obras públicas		

¹ Con respecto a la información de la deuda pública, ésta se incluye en el informe de deuda pública en la nota 10 "Información sobre la Deuda y el Reporte Analítico de la Deuda" de las notas de Gestión Administrativa

Participaciones y aportaciones		
Transferencias otorgadas		
Intereses, comisiones y otros gastos de la deuda pública		
Retenciones y contribuciones por pagar	17,260,677	RETENCIONES DE IPT 3,148,759 RETENCIONES DE I.S.R.-SIMILARES 5,676 SERVICIO ALERCO 532 RETENCION I.S.R. DE ARRENDAMIENTO 0 RETENCION I.S.R. DE PROFESIONALES 7,308 RETENCION IVA ACREDITABLE 14,144 RETENCION DEL I.V. 700 OTRAS RETENCIONES Y CONTRIBUCIONES POR PAGAR CUOTAS (IMSI) 1,003,370 5,038,532 Los impuestos se pagan en el mes siguiente como lo establece la Ley.
Devoluciones de la ley de ingresos		
Otras cuentas por pagar	1,331,214	PROVISION PROVEEDORES 1,314,974.05 PRESTAMO SINDICAL 16,240.00 PENSION ALIMENTICIA 0.03 Compromisos pagaderos en el siguiente mes para dar cumplimiento con los lineamientos
Sub-Total	\$ 18,593,089	

b) Mayor a 90 días y menor o igual a 180 días

Servicios personales por pagar		
Proveedores por pagar		
Contratistas por obras públicas		
Participaciones y aportaciones		
Transferencias otorgadas		
Intereses, comisiones y otros gastos de la deuda pública		
Retenciones y contribuciones por pagar		
Devoluciones de la ley de ingresos		
Otras cuentas por pagar		
Sub-Total	\$ 0.00	

c) Mayor a 180 días y menor o igual a 365 días

Servicios personales por pagar		
Proveedores por pagar		
Contratistas por obras públicas		

COLEGIO DE ESTUDIOS CIENTÍFICOS Y TECNOLÓGICOS DEL ESTADO DE QUERÉTARO

Participaciones y aportaciones otorgadas	
Intereses, comisiones y otros gastos de la deuda pública	
Retenciones y contribuciones por pagar	
Devoluciones de la ley de ingresos	
Otras cuentas por pagar	
Sub-Total	\$ 0.00
d) Mayor a 365 días	
Proveedores por pagar	0
Contratistas por obras públicas	0
Sub-Total	\$ 0.00
TOTAL	\$ 18,593,089

Fondos y Bienes de Terceros en Garantía y/o Administración

2. Se informará de manera agrupada el monto al 31 de diciembre del 2023 los recursos localizados en Fondos de Bienes de Terceros en Garantía y/o Administración a corto y largo plazo, así como la naturaleza de dichos recursos y sus características cualitativas significativas que les afecten o pudieran afectarles financieramente.

3. (Pesos)

A CORTO PLAZO:	MONTO	NATURALEZA	CARACTERÍSTICAS CUALITATIVAS QUE AFECTEN FINANCIERAMENTE
Fondos en garantía	No aplica		
Fondos en administración			
Fondos contingentes			
Fondos de fideicomisos			
Otros fondos de terceros			
Valores y bienes en garantía			
Sub-Total	\$ 0.00		

COLEGIO DE ESTUDIOS CIENTÍFICOS Y TECNOLÓGICOS DEL ESTADO DE QUERÉTARO

A LARGO PLAZO:	MONTO	NATURALEZA	CARACTERÍSTICAS CUALITATIVAS QUE AFECTEN FINANCIERAMENTE
Fondos en garantía	No aplica		
Fondos en administración			
Fondos contingentes			
Fondos de fideicomisos			
Otros fondos de terceros			
Valores y bienes en garantía			
Sub-Total	\$ 0.00		
TOTAL	\$ 0.00		

Pasivos Diferidos

3. Se informará de las cuentas de los pasivos diferidos por tipo, monto y naturaleza al 31 de diciembre del 2023, así como las características significativas que les impacten o pudieran impactarles financieramente.

TIPO	MONTO	NATURALEZA	CARACTERÍSTICAS CUALITATIVAS QUE AFECTEN FINANCIERAMENTE
Créditos diferidos	No aplica		
Intereses cobrados por adelantado			
Otros pasivos diferidos			
	0.00		

Provisiones

4. Se informará de las cuentas de provisiones por tipo, monto y naturaleza al 31 de diciembre del 2023, así como las características significativas que les impacten.

Nota: El Colegio cuenta con el estudio actuarial del ejercicio 2022, obligaciones laborales derivadas del pago por concepto de Prima de Antigüedad e Indemnización Legal que asciende a un monto de:

Prima de antigüedad	Indemnización legal
\$ 200,633,326.10	\$ 52,926,358.18

COLEGIO DE ESTUDIOS CIENTÍFICOS Y TECNOLÓGICOS DEL ESTADO DE QUERÉTARO

En el Informe de Pasivos Contingentes se revela la cantidad de \$ 57,979,722, (cincuenta y siete millones novecientos setenta y nueve mil setecientos veinte dos pesos 00/10 m.n.), para hacer frente a futuras contingencias derivadas de los juicios laborales que se tiene con la Institución.

Otros Pasivos

- De las cuentas de otros pasivos se informará por tipo circulante o no circulante, los montos totales y sus características cualitativas significativas que les impacten financieramente. Nada que manifestar.

III) NOTAS AL ESTADO DE VARIACIÓN EN LA HACIENDA PÚBLICA

- Se informará de manera agrupada, acerca de las modificaciones al patrimonio contribuido por tipo, naturaleza y monto al 31 de diciembre del 2023.

CUENTA	MONTO	NATURALEZA
APORTACIONES		
Inversiones Financieras a Largo Plazo	\$ -2,379,743	
Bienes Inmuebles e Infraestructura	1,183,204.73	Alta Edificio P.Qro. \$ 1,183,204.73 oct/23
Bienes muebles	3,562,947.68	Alta por parte de bienes muebles en el Plantel Montenegro, por parte de IIFEO. proyectores P. San Juan del Río. Baja de Bienes muebles \$-5,772,768.54. - 291,921.13 corrección activo carga al sistema 583,842.26 corrección activo carga al sistema
Bienes Intangibles	0	
DONACIONES DE CAPITAL	\$ 0.00	
Inversiones Financieras a Largo Plazo	0	
Bienes Inmuebles e Infraestructura	0	
Bienes Muebles	0	
Bienes Intangibles	0	
ACTUALIZACIÓN DE LA HACIENDA PÚBLICA/PATRIMONIO	\$ 0.00	
Inversiones Financieras a Largo Plazo	0	
Bienes Inmuebles e Infraestructura	0	
Bienes Muebles	0	
Bienes Intangibles	0	

COLEGIO DE ESTUDIOS CIENTÍFICOS Y TECNOLÓGICOS DEL ESTADO DE QUERÉTARO

2. Se informará de manera agrupada, acerca del monto y procedencia de los recursos que modifican al patrimonio generado.

(Pesos)

CUENTA	MONTO	PROCEDENCIA DEL RECURSO
RESULTADO DEL EJERCICIO	\$ 7,557,737	El resultado es derivado de la operación del colegio.
		\$ -5,933,780. Modifican aplicados en enero 2023, por concepto de entregos a la Federación por plazas vacantes (horas docentes) y prestaciones no aplicadas, e intereses. \$ 522,674.57 Transferencia por cumplimiento de sentencia y favor de José Antonio Cruz Sosa de. \$ 511.86 por concepto de entregos a la Federación, del contrato de auditoría 1737. \$ 157,113.21 Diferencia en pago a Prof. Cruz Rosalinde José Alfonso. \$ 7,533 Modificación de rendimientos.
	\$ 1,722,191	MODIF DEPREC 1,247,654.08 MODIF DEPREC 3,554,478.10 MODIF DEPREC 4,781,332.18 MODIF DEPREC 448.44 MODIF DEPREC 98,551.56 MODIF DEPREC 30,032.05 MODIF DEPREC 432,657.56 MODIF DEPREC 13,275.48 MODIF DEPREC 456,001.43 MODIF DEPREC 765,444.57 MODIF DEPREC 257,329.44 MODIF DEPREC 11,854.54 MODIF DEPREC 8,023.78 MODIF DEPREC 1,873,386.28 MODIF DEPREC 962,352.44 MODIF DEPREC 12,039.39 MODIF DEPREC 2,204,027.36 MODIF DEPREC 243,067.11 MODIF DEPREC 44,882.58 MODIF DEPREC 2,255,522.32 MODIF DEPREC 58,431,564.15 MODIF DEPREC 58,431,564.15 MODIF DEPREC 58,431,564.15 MODIF DEPREC 58,431,564.15
RESULTADOS DE EJERCICIOS ANTERIORES		ACT SEGUIN CATASTRO EDIFICIO Y TERRENO P.PASO DE MATA 81,110.50 ACT SEGUIN CATASTRO EDIFICIO Y TERRENO P.PASO DE MATA 800,000.00 ACT SEGUIN CATASTRO EDIFICIO Y TERRENO P.LA TINAJA 2,131,396.31 ACT SEGUIN CATASTRO EDIFICIO Y TERRENO P.LA TINAJA 1,183,130.68 ACT SEGUIN CATASTRO EDIFICIO Y TERRENO P.HUMIL PAN 2,034,466.59 ACT SEGUIN CATASTRO EDIFICIO P.PEDRO ESCOBEDO 8,142,950.25 ACT SEGUIN CATASTRO EDIFICIO Y TERRENO P.QUERETARO 3,721,840.40 ACT SEGUIN CATASTRO EDIFICIO Y TERRENO P.QUERETARO 3,690,142.00 ACT SEGUIN CATASTRO EDIFICIO Y TERRENO P.CORREGIDORA 3,793,873.88 ACT SEGUIN CATASTRO EDIFICIO Y TERRENO P.CORREGIDORA 4,851,083.50 ACT SEGUIN CATASTRO EDIFICIO Y TERRENO P.SAN JUAN DEL RIO 270,405.78 ACT SEGUIN CATASTRO EDIFICIO Y TERRENO P.SAN JUAN DEL RIO 600,000.60 ACT SEGUIN CATASTRO EDIFICIO Y TERRENO P.MENCHACA 1,034,805.77 ACT SEGUIN CATASTRO EDIFICIO Y TERRENO P.MENCHACA 1,807,388.00 ACT SEGUIN CATASTRO EDIFICIO Y TERRENO P.MONTENEGRO 1,723,916.40 ACT SEGUIN CATASTRO EDIFICIO Y TERRENO P.MONTENEGRO 2,250,334.90 ACT SEGUIN CATASTRO EDIFICIO Y TERRENO P.LA ESPERANZA 2,267,797.14 ACT SEGUIN CATASTRO EDIFICIO Y TERRENO P.LA ESPERANZA 600,000.00 ACT SEGUIN CATASTRO EDIFICIO Y TERRENO P.PENAMILLER 1,636,558.03 ACT SEGUIN CATASTRO EDIFICIO Y TERRENO P.PENAMILLER 206,800.00 ACT SEGUIN CATASTRO EDIFICIO Y TERRENO P.PINAL DE AMOLES 1,634,920.38 ACT SEGUIN CATASTRO EDIFICIO Y TERRENO P.PINAL DE AMOLES 300,000.00 Total 44,762,921
	\$ 44,762,921	
RESERVAS	\$ 2,330,144	
Reservas de Patrimonio	0	
Reservas Territoriales	0	
Reservas por Contingencias	2,330,144	Reserva Actuarial 193,452 Incremento y pago de finiquitos. Reserva Infonavit 2,136,711 Incremento

COLEGIO DE ESTUDIOS CIENTÍFICOS Y TECNOLÓGICOS DEL ESTADO DE QUETZALTENANGO

IV) NOTAS AL ESTADO DE FLUJOS DE EFECTIVO

1. Presentar el análisis de las cifras del periodo actual 2023 y periodo anterior 2022 del Efectivo y Equivalentes al Efectivo, al Final del Ejercicio del Estado de Flujos de Efectivo, respecto a la composición del rubro de Efectivo y Equivalentes, utilizando el siguiente cuadro:

(Pesos)

Efectivo y Equivalentes		
Concepto	2023	2022
Efectivo	-	-
Bancos/Tesorería	-	-
Bancos/Dependencias y Otros	17,047,103	963,822
Inversiones Temporales (Hasta 3 meses)	19,711,733	26,466,724
Fondos con Afectación Específica	22,717,750	21,075,292
Depósitos de Fondos de Terceros en Garantía y/o Administración	-	-
Otros Efectivos y Equivalentes	-	-
Total	\$ 59,476,586	\$ 48,505,838

2. Detallar las adquisiciones de las Actividades de Inversión efectivamente pagadas, respecto del apartado de aplicación.

Adquisiciones de Actividades de Inversión efectivamente pagadas		
Concepto	2023	2022
Bienes Inmuebles, Infraestructura y Construcciones en Proceso	0	0
Terrenos	0	0
Viviendas	0	0
Edificios no Habitacionales	0	0
Infraestructura	0	0
Construcciones en Proceso en Bienes de Dominio Público	0	0
Construcciones en Proceso en Bienes Propios	0	0
Otros Bienes Inmuebles	0	0
Bienes Muebles	7,575,740	2,814,088
Mobiliario y Equipo de Administración (camara fotográfica, equip.computo)	6,098,101	2,814,088

COLEGIO DE ESTUDIOS CIENTÍFICOS Y TECNOLÓGICOS DEL ESTADO DE QUERÉTARO

Mobiliario y Equipo Educativo y Recreativo (Equipo Audiovisual)	293831	0
Equipo e Instrumental Médico y de Laboratorio	0	0
Vehículos y Equipo de Transporte	535,900	0
Equipo de Defensa y Seguridad	0	0
Maquinaria, Otros Equipos y Herramientas, (Equipo de comunicación y telecomunicación, Sistemas de Aire Acondicionado)	647,908	0
Colecciones, Obras de Arte y Objetos Valiosos	0	0
Activos Biológicos	0	0
Otras Inversiones	0	6,701,034
Total	7,575,740	9,515,122

3. Presentar la Conciliación de los Flujos de Efectivo Netos de las Actividades de Operación y los saldos de Resultados del Ejercicio (Ahorro/Desahorro), utilizando el siguiente cuadro:

Conciliación de flujos de efectivo netos		
Concepto	2023	2022
Resultados del Ejercicio Ahorro/Desahorro	\$7,557,737	\$ 6,513,273
Movimientos de partidas (o rubros) que no afectan al efectivo	\$10,988,752	\$ 12,653,826
Depreciación	13,771,048	12,058,159
Amortización	-	-
Incrementos en activos	7,481	580087
Incremento en pasivo	502,414	-
Ganancia/pérdida en venta de bienes muebles, inmuebles e intangibles	-	-
Incremento en el Patrimonio	-3,292,191	15,580
Flujos de Efectivo Netos de las Actividades de Operación	\$18,546,489	\$ 19,167,100

COLEGIO DE ESTUDIOS CIENTÍFICOS Y TECNOLÓGICOS DEL ESTADO DE QUERÉTARO

V) CONCILIACIÓN ENTRE LOS INGRESOS PRESUPUESTARIOS Y CONTABLES, ASÍ COMO ENTRE LOS EGRESOS PRESUPUESTARIOS Y LOS GASTOS CONTABLES

La conciliación se presentará atendiendo a lo dispuesto por el "Acuerdo por el que se emite el formato de conciliación entre los ingresos presupuestarios y contables, así como entre los egresos presupuestarios y los gastos contables" y sus modificaciones.

Colegio de Estudios Científicos y Tecnológicos del Estado de Querétaro Conciliación entre los Ingresos Presupuestarios y Contables Correspondiente del 01 de enero al 31 de diciembre 2023 (Cifras en pesos)	
1. Total de Ingresos Presupuestarios	\$ 328,069,905

2. Más Ingresos Contables No Presupuestarios	0
2.1 Ingresos Financieros	0
2.2 Incremento por Variación de Inventarios	0
2.3 Disminución del Exceso de Estimaciones por Pérdida o Deterioro u Obsolescencia	0
2.4 Disminución del Exceso de Provisiones	0
2.5 Otros Ingresos y Beneficios Varios	0
2.6 Otros Ingresos Contables No Presupuestarios	0

3. Menos Ingresos Presupuestarios No Contables	0
3.1 Aprovechamientos Patrimoniales	0
3.2 Ingresos Derivados de Financiamientos	0
3.3 Otros Ingresos Presupuestarios No Contables	0

4. Total de Ingresos Contables	\$ 328,069,905
---------------------------------------	-----------------------

COLEGIO DE ESTUDIOS CIENTÍFICOS Y TECNOLÓGICOS DEL ESTADO DE QUERÉTARO

Colégio de Estudios Científicos y Tecnológicos del Estado de Querétaro Conciliación entre los Egresos Presupuestarios y los Gastos Contables Correspondiente del 01 de enero al 31 de diciembre 2023 (Cifras en pesos)	
1. Total de Egresos Presupuestarios	\$ 314,316,960

2. Menos Egresos Presupuestarios No Contables	7,575,740
2.1 Materias Primas y Materiales de Producción y Comercialización	0
2.2 Materiales y Suministros	0
2.3 Mobiliario y Equipo de Administración (cámara fotográfica, equip.computo)	6,098,101
2.4 Mobiliario y Equipo Educativo y Recreativo (Equipo Audiovisual)	293,831
2.5 Equipo e Instrumental Médico y de Laboratorio	0
2.6 Vehículos y Equipo de Transporte	535,900
2.7 Equipo de Defensa y Seguridad	0
2.8 Maquinaria, Otros Equipos y Herramientas , (Equipo de comunicación y telecomunicación, Sistemas de Aire Acondicionado)	647,908
2.9 Activos Biológicos	0
2.1 Bienes Inmuebles	0
2.11 Activos Intangibles	0
2.12 Obra Pública en Bienes de Dominio Público	0
2.13 Obra Pública en Bienes Propios	0
2.14 Acciones y Participaciones de Capital	0
2.15 Compra de Títulos y Valores	0
2.16 Concesión de Préstamos	0
2.17 Inversiones en Fideicomisos, Mandatos y Otros Análogos	0
2.18 Provisiones para Contingencias y Otras Erogaciones Especiales	0
2.19 Amortización de la Deuda Pública	0
2.2 Adeudos de Ejercicios Fiscales Anteriores (ADEFAS)	0
2.21 Otros Egresos Presupuestarios No Contables	0
3. Más Gastos Contables No Presupuestarios	13,771,048
3.1 Estimaciones, Depreciaciones, Deterioros, Obsolescencia y Amortizaciones	13,771,048
3.2 Provisiones	0
3.3 Disminución de Inventarios	0

COLEGIO DE ESTUDIOS CIENTÍFICOS Y TECNOLÓGICOS DEL ESTADO DE QUERÉTARO

3.4	Aumento por Insuficiencia de Estimaciones por Pérdida o Deterioro u Obsolescencia	0
3.5	Aumento por Insuficiencia de Provisiones	0
3.6	Otros Gastos	0
3.7	Otros Gastos Contables No Presupuestarios	0

4. Total de Gastos Contables		\$ 320,512,168
-------------------------------------	--	-----------------------

c) NOTAS DE MEMORIA (CUENTAS DE ORDEN)

Las Notas de Memoria contendrán información sobre las cuentas de orden tanto contables como presupuestarias que se utilizan para registrar movimientos de valores que no afecten o modifiquen el Estado de Situación Financiera del ente público; sin embargo, su incorporación es necesaria con fines de recordatorio, de control y en general sobre los aspectos administrativos, o bien, para consignar sus derechos o responsabilidades contingentes que puedan, o no, presentarse en el futuro.

Las cuentas que se manejan para efectos de estas Notas son las siguientes:

Cuentas de Orden Contables:

- Valores
- Emisión de Obligaciones
- Avales y Garantías
- Juicios
- Inversión Mediante Proyectos para Prestación de Servicios (PPS) y Similares
- Bienes Concesionados o en Comodato

Se informará al menos lo siguiente:

1. Los valores en custodia de instrumentos prestados a formadores de mercado e instrumentos de crédito recibidos en garantía de los formadores de mercado u otros:

(Pesos)

Valores:

TIPO	MONTO
Valores en Custodia	0
Instrumentos Prestados a Formadores de Mercado	0
Instrumentos de Crédito Recibidos en Garantía de los Formadores de Mercado	0

2. Por tipo de emisión de instrumento: monto al 31 de diciembre del 2023, tasa y vencimiento.

(Pesos)

Emisión de Obligaciones:

TIPO	MONTO	TASA	VENCIMIENTO
Autorización para la Emisión de Bonos, Títulos y Valores de la Deuda Pública Interna			
Autorización para la Emisión de Bonos, Títulos y Valores de la Deuda Pública Externa			
Suscripción de Contratos de Préstamos y Otras Obligaciones de la Deuda Pública Interna			
Suscripción de Contratos de Préstamos y Otras Obligaciones de la Deuda Pública Externa			

Los avales y garantías para respaldar obligaciones no fiscales del gobierno por tipo, monto al 31 de diciembre del 2023, tasa y vencimiento:

(Pesos)

Avales y Garantías:

TIPO	MONTO	TASA	VENCIMIENTO
Avales Autorizados			
Fianzas y Garantías Recibidas por Deudas a Cobrar			
Fianzas Otorgadas para Respaldo Obligaciones no Fiscales del Gobierno			

Los juicios por demanda judicial en proceso de resolución:

(Pesos)

Juicios:

TIPO	MONTO	VENCIMIENTO
Demanda Judicial en Proceso de Resolución		

3 Los contratos firmados de construcciones por tipo de contrato:

COLEGIO DE ESTUDIOS CIENTÍFICOS Y TECNOLÓGICOS DEL ESTADO DE QUERÉTARO

(Pesos)

Contratos para Inversión Mediante Proyectos para Prestación de Servicios (PPS) y Similares:

	TIPO	MONTO	VENCIMIENTO
Contratos para Inversión Mediante Proyectos para Prestación de Servicios (PPS) y Similares	No aplica		

Los bienes administrados en concesión o en comodato, por tipo, monto al 31 de diciembre del 2023, y vencimiento:

(Pesos)

Bienes en Concesión o en Comodato:

	TIPO	MONTO	VENCIMIENTO
Bienes Bajo Contrato en Concesión		No aplica	
Bienes Bajo Contrato en Comodato			

Atendiendo los lineamientos para el registro auxiliar sujeto a inventario de bienes arqueológicos, artísticos e históricos bajo custodia de los entes públicos a que hace referencia la LGCG:

(Pesos)

Bienes Arqueológicos, Artísticos e Históricos:

	TIPO	MONTO	OBSERVACIÓN
Bienes Arqueológicos Muebles		No aplica	
Bienes Arqueológicos Inmuebles			
Bienes Arqueológicos Restos Humanos, de la Flora y de la Fauna			
Bienes Artísticos Muebles			
Bienes Artísticos Inmuebles			
Bienes Históricos Muebles			
Bienes Históricos Inmuebles			
Bienes Históricos Documentos y Expedientes			
Bienes Históricos Colecciones			

Por último, se hace referencia a las otras cuentas de orden contables:

(Pesos)

Otras Cuentas de Orden:

	TIPO	MONTO	OBSERVACIÓN
Control y Seguimiento		No aplica	

Las cuentas de orden contables señaladas, se indican de manera enunciativa, por lo tanto, deberán informar sobre las cuentas de orden contable que utilice el ente público y que presenten saldos al periodo que se reporta.

Cuentas de Orden Presupuestario

Se informa del monto al 31 de diciembre del 2023 de las cuentas de orden presupuestario:

Cuentas de ingresos

Cuentas de Orden Presupuestarias de Ingresos	
Concepto	2023
Ley de Ingresos Estimada	285,503,301
Ley de Ingresos por Ejecutar	0
Modificaciones a la Ley de Ingresos Estimada	42,566,603
Ley de Ingresos Devengada	0
Ley de Ingresos Recaudada	-328,069,905
Total	\$ 0.00

* Al importe total de los abonos del rubro 8.1.4 Ley de Ingresos Devengada se le deberá restar las devoluciones del periodo que se reporta.

Cuentas de egresos

Cuentas de Orden Presupuestarias de Egresos	
Concepto	2023
Presupuesto de Egresos Aprobado	-285,503,301
Presupuesto de Egresos por Ejercer	18,197,259
Modificaciones al Presupuesto de Egresos Aprobado	-47,010,818
Presupuesto de Egresos Comprometido	0
Presupuesto de Egresos Devengado	0
Presupuesto de Egresos Ejercido	1,314,974
Presupuesto de Egresos Pagado	313,001,886
Total	\$ 0.00

SR: Saldo del rubro contenido en la Balanza de Comprobación.
R: Rubro (Plan de Cuentas del Manual de Contabilidad Gubernamental emitido por el CONAC)



COLEGIO DE ESTUDIOS CIENTÍFICOS Y TECNOLÓGICOS DEL ESTADO DE QUERÉTARO

ESTADO ANALÍTICO DEL ACTIVO

Del 01 de enero al 31 de diciembre de 2023

(Pesos)

Concepto	Saldo Inicial 1	Cargos del Período 2	Abonos del Período 3	Saldo Final 4 (1+2-3)	Variación del Período (4 - 1)
ACTIVO	539,913,699	2,100,009,813	2,045,514,149	594,409,363	54,495,664
Activo Circulante	48,521,418	1,776,274,909	1,765,311,642	59,484,685	10,963,267
Efectivo y Equivalentes	48,505,837	1,376,944,057	1,365,973,309	59,476,586	10,970,749
Derechos a Recibir Efectivo o Equivalentes	15,580	334,508,865	334,516,346	8,099	(7,481)
Derechos a Recibir Bienes o Servicios	0	1,498,984	1,498,984	0	0
Inventarios	0	0	0	0	0
Almacenes	0	63,323,003	63,323,003	0	0
Estimación por Pérdida o Deterioro de Activos Circulantes	0	0	0	0	0
Otros Activos Circulantes	0	0	0	0	0
Activo No Circulante	491,392,281	323,734,904	280,202,507	534,924,678	43,532,397
Inversiones Financieras a Largo Plazo	0	0	0	0	0
Derechos a Recibir Efectivo o Equivalentes a Largo Plazo	0	0	0	0	0
Bienes Inmuebles, Infraestructura y Construcciones en Proceso	554,245,456	45,946,126	0	600,191,582	45,946,126
Bienes Muebles	67,488,666	79,260,222	75,247,429	71,501,459	4,012,793
Activos Intangibles	0	0	0	0	0
Depreciación, Deterioro y Amortización Acumulada de Bienes	(130,374,737)	198,528,556	204,955,078	(136,801,259)	(6,426,522)
Activos Diferidos	32,897	0	0	32,897	0
Estimación por Pérdida o Deterioro de Activos no Circulantes	0	0	0	0	0
Otros Activos no Circulantes	0	0	0	0	0

M. en C. David Chaparro Aguilar
Director General

C.P. María Fernanda Pichardo Berber
Directora Administrativa

Bajo protesta de decir verdad declaramos que los Estados Financieros y sus notas, son razonablemente correctos y son responsabilidad del emisor.




COLEGIO DE ESTUDIOS CIENTIFICOS Y TECNOLOGICOS DEL ESTADO DE QUERETARO


ESTADO ANALÍTICO DE LA DEUDA Y OTROS PASIVOS

Del 01 de enero al 31 de diciembre de 2023

(Pesos)

Denominación de las Deudas	Moneda de Contratación	Institución o País Acreedor	Saldo Inicial del Periodo	Saldo Final del Periodo
DEUDA PÚBLICA				
Corto Plazo				
Deuda Interna			0	0
Instituciones de Crédito			0	0
Títulos y Valores			0	0
Arrendamientos Financieros			0	0
Deuda Externa			0	0
Organismos Financieros Internacionales			0	0
Deuda Bilateral			0	0
Títulos y Valores			0	0
Arrendamientos Financieros			0	0
SubTotal de Deuda Pública a Corto Plazo			0	0
Largo Plazo				
Deuda Interna			0	0
Instituciones de Crédito			0	0
Títulos y Valores			0	0
Arrendamientos Financieros			0	0
Deuda Externa			0	0
Organismos Financieros Internacionales			0	0
Deuda Bilateral			0	0
Títulos y Valores			0	0
Arrendamientos Financieros			0	0
SubTotal de Deuda Pública a Largo Plazo			0	0
Total de Otros Pasivos			18,090,675	18,593,089
Total de Deuda Pública y Otros Pasivos			18,090,675	18,593,089


 M. en C. David Chaparro Aguilar
 Director General


 C.P. María Fernanda Pichardo Berber
 Directora Administrativa

Bajo protesta de decir verdad declaramos que los Estados Financieros y sus notas, son razonablemente correctos y son responsabilidad del emisor.

COLEGIO DE ESTUDIOS CIENTIFICOS Y TECNOLOGICOS DEL ESTADO DE QUERETARO

Ejercicio 2023
RELACION DE BIENES MUEBLES
 Del 01 de enero al 31 de diciembre de 2023
 (Pesos)

Con el propósito de dar cumplimiento al artículo 23 de la Ley General de Contabilidad Gubernamental (LGCG), en seguida, se presenta la relación de bienes muebles al 31 de diciembre de 2023 que componen el patrimonio del presente organismo:


Código	Descripción de Bien Mueble	Valor en libros
9522-DG00001	CAMARA FOTOGRAFICA CON LENTE 35 80 MM	4,347
9522-DG00003	ESTUCHE	644
9522-DG00004	MALETIN	541
9522-DG00005	CREDENZA DIRECTOR EN CHAPA DE ENCINO 1 85X45X75 MTS	2,247
9522-DG00006	LIBRERO PARA COLOCAR SOBRE CREDENZA 1 65X35X1 25 MTS	2,168
9522-DG00007	ESCRITORIO EJECUTIVO EN CHAPA DE ENCINO DE 1 85X75X75	2,060
9522-DG00008	SILLON EJECUTIVO RESPALDO ALTO GIRATORIO CON BRAZO MECANICO	1,794
9522-DG00009	NICHO PARA BANDERA DE MADERA COLOR CAOBA	1
9522-DG00011	SILLON DE VISITA FIJO CON BRAZOS EN POLIURETANO TAPIZ EN TELA	1,116
9522-DG00012	PERCHERO EN MADERA DE ENCINO LINEA MONTECARLO	1,116
9522-DG00013	MESA PARA MAQUINA EN CHAPA DE ENCINO SIN RODAJAS	426
9522-DG00016	ESCRITORIO SEMIEJECUTIVO EN CHAPA DE ENCINO DE 1 65X75X75 UN PEDESTAL	679
9522-DG00018	LIBRERO CON ENTREPAÑOS CHAPA DE ENCINO DE 1 80X30X90	99
9522-DG00019	SILLON DE VISITA FIJO CON BRAZOS EN POLIURETANO TAPIZ EN TELA	1,972
9522-DG00021	ARCHIVERO DE 3 GAVETAS TAMAÑO OFICIO EN CHAPA DE ENCINO	1,760
9522-DG00023	PERCHERO EN MADERA DE ENCINO LINEA MONTECARLO	2,049
9522-DG00025	SILLON DE VISITA FIJO CON BRAZOS EN POLIURETANO TAPIZ EN TELA	1,116
9522-DG00027	SILLON DE VISITA FIJO CON BRAZOS EN POLIURETANO TAPIZ EN TELA	2,064
9522-DG00028	SILLON DE VISITA FIJO CON BRAZOS EN POLIURETANO TAPIZ EN TELA	426
9522-DG00029	SILLON DE VISITA FIJO CON BRAZOS EN POLIURETANO TAPIZ EN TELA	1,116
9522-DG00033	MESA DE JUNTAS RECT CHAPA DE ENCINO DE 3 00X1 10X75	1,116
9522-DG00034	CONFORTABLE DE 3 PLAZAS EN TELA CON BRAZOS ESTRUCTURA DE ACERO TUBULAR	1,116
9522-DG00035	PERCHERO EN MADERA DE ENCINO LINEA MONTECARLO	1,116
9522-DG00040	ARCHIVERO DE 3 GAVETAS TAMAÑO OFICIO EN CHAPA DE ENCINO	1,116
9522-DG00041	ESCRITORIO SEMIEJECUTIVO EN CHAPA DE ENCINO DE 1 65X75X75 UN PEDESTAL	1,116
9522-DG00045	CONFORTABLE DE 3 PLAZAS EN TELA CON BRAZOS ESTRUCTURA DE ACERO TUBULAR	3,450
201922-PM0022A	COMPUTDORA DE ESCRITORIO CORE I5 9500 6 CORE	13,704
201922-PM0022B	MONITOR LED 22"	1
202022-PM0023	ESCRITORIO TIPO L CON MUEBLE CON GAVETAS	9,480
202022-PM0024	ESCRITORIO TIPO L CON MUEBLE CON GAVETAS	9,480
202022-PM0025	ESCRITORIO TIPO L CON MUEBLE CON GAVETAS	9,480
202022-PM0026	TELEVISION LED GHIA 55" SMART TV UHD 4K	10,224
202122-PM0027	IMPRESORA BUNBLE CREDENCIALIZADORA	33,442


COLEGIO DE ESTUDIOS CIENTIFICOS Y TECNOLOGICOS DEL ESTADO DE QUERETARO

Ejercicio 2023
RELACION DE BIENES MUEBLES
 Del 01 de enero al 31 de diciembre de 2023
 (Pesos)

Con el propósito de dar cumplimiento al artículo 23 de la Ley General de Contabilidad Gubernamental (LGG), en seguida, se presenta la relación de bienes muebles al 31 de diciembre de 2023 que componen el patrimonio del presente organismo:

Código	Descripción de Bien Mueble	Valor en libros
202322-PM0028	COMPUTADORA PORTATIL MEMORIA DE 8 GB INTEL CORE I7 WINDOWS 10 PRO 64 BIT	19,527
202322-PM0029	COMPUTADORA WINDOWS 11 PRO13a GENERACION	16,820
202322-PM0030	COMPUTADORA WINDOWS 11 PRO13a GENERACION	16,820
202322-PM0031	COMPUTADORA WINDOWS 11 PRO13a GENERACION	16,820
202322-PM0032	COMPUTADORA WINDOWS 11 PRO13a GENERACION	16,820
202322-PM0033	COMPUTADORA WINDOWS 11 PRO13a GENERACION	16,820
202322-PM0034	COMPUTADORA WINDOWS 11 PRO13a GENERACION	16,820
202322-PM0035	COMPUTADORA WINDOWS 11 PRO13a GENERACION	16,820
202322-PM0036	COMPUTADORA WINDOWS 11 PRO13a GENERACION	16,820
202322-PM0037	COMPUTADORA WINDOWS 11 PRO13a GENERACION	16,820
202322-PM0038	COMPUTADORA WINDOWS 11 PRO13a GENERACION	16,820
202322-PM0039	COMPUTADORA WINDOWS 11 PRO13a GENERACION	16,820
202322-PM0040	COMPUTADORA WINDOWS 11 PRO13a GENERACION	16,820
202322-PM0041	COMPUTADORA WINDOWS 11 PRO13a GENERACION	16,820
202322-PM0042	COMPUTADORA WINDOWS 11 PRO13a GENERACION	16,820
202322-PM0043	COMPUTADORA WINDOWS 11 PRO13a GENERACION	16,820
202322-PM0044	COMPUTADORA WINDOWS 11 PRO13a GENERACION	16,820
202322-PM0045	COMPUTADORA WINDOWS 11 PRO13a GENERACION	16,820
202322-PM0046	COMPUTADORA WINDOWS 11 PRO13a GENERACION	16,820
202322-PM0047	COMPUTADORA WINDOWS 11 PRO13a GENERACION	16,820
202322-PM0048	COMPUTADORA WINDOWS 11 PRO13a GENERACION	16,820
GRAN TOTAL		71,501,457


M. en C. David Chaparro Aguilar
 Director General


ING. LIDIA CARMONA BUSTAMANTE
 Jefa del Dpto. de Recursos Materiales



Colegio de Estudios Científicos y Tecnológicos del Estado de Querétaro
Ejercicio 2023
Relación de Bienes Inmuebles
Del 1 de enero al 31 de diciembre de 2023
(Pesos)

Código	Descripción del Bien	Valor en libros
1C11001	Terreno Plantel Huimilpan	1
1C11002	Terreno Plantel Pedro Escobedo	1
1C11003	Terreno Plantel Peñamiller	2,688,400
1C11004	Terreno Plantel Pinal Amoles	9,351,084
1C11005	Terreno Plantel Querétaro	66,422,556
1C11006	Terreno Plantel Corregidora	81,880,392
1C11007	Terreno Plantel San Juan del Río	11,800,012
1C11008	Terreno Plantel Menchaca	47,443,935
1C11009	Terreno Plantel Montenegro	36,823,662
1C11010	Terreno La Esperanza	11,700,000
1C11011	Terreno Plantel Paso de Mata	14,400,000
1C11012	Terreno Plantel La Tinaja de la Estancia	7,394,567
	Total terrenos	289,904,609
1C31001	Edificio Plantel Huimilpan	22,590,934
1C31002	Edificio Plantel Pedro Escobedo	54,676,024
1C31003	Edificio Plantel Peñamiller	18,161,843
1C31004	Edificio Plantel Pinal de Amoles	18,114,405
1C31005	Edificio Plantel Querétaro	52,670,583
1C31006	Edificio Plantel Corregidora	41,969,426
1C31007	Edificio Plantel San Juan del Río	20,212,051
1C31008	Edificio Plantel Menchaca	18,553,902
1C31009	Edificio Plantel Montenegro	24,173,348
1C31010	Edificio Plantel La Esperanza	17,134,176
1C31011	Edificio Plantel Paso de Mata	11,200,223
1C31012	Edificio Plantel La Tinaja de la Estancia	10,830,059
	Total Edificios	310,286,973
	Total bienes Inmuebles	600,191,582

"Bajo protesta de decir verdad declaramos que los Estados Financieros y sus notas, son razonablemente correctos y son responsabilidad del emisor"

M. en C. David Chaparro Aguilar
Director General

C.P. María Fernanda Pichardo Berber
Directora Administrativa




COLEGIO DE ESTUDIOS CIENTÍFICOS Y TECNOLÓGICOS DEL ESTADO DE QUERÉTARO
Ejercicio 2023

Relación de las cuentas bancarias productivas específicas, en las cuales se depositaron los recursos federales transferidos
Del 1 de enero al 31 de diciembre de 2023

Entidad Federativa/Municipio:		
Fondo, Programa o Convenio	Datos de la Cuenta Bancaria	
	Institución Bancaria	Número de Cuenta
Subsidios Federales para organismos Descentralizados Estatales U006 (Recurso Federal)	BBVA	0118129649
Subsidios Federales para organismos Descentralizados Estatales U006 (Recurso Federal)	Inversión BBVA	0118129649, contrato (2053857964)
Subsidios Federales para organismos Descentralizados Estatales U006 (Recurso Federal)	BBVA	0119707417
Subsidios Federales para organismos Descentralizados Estatales U006 (Recurso Federal)	Inversión BBVA	0119707417, contrato (2057001924)

"Bajo protesta de decir verdad declaramos que los Estados Financieros y sus notas, son razonablemente correctos y son responsabilidad del emisor"


M. en C. David Chaparro Aguilar
Director General


C.P. María Fernanda Pichardo Berber
Directora Administrativa



COLEGIO DE ESTUDIOS CIENTIFICOS Y TECNOLOGICOS DEL ESTADO DE QUERETARO
ESQUEMAS BURSÁTILES
Del 01 de enero al 31 de diciembre de 2023
(Pesos)

NO APLICA PARA EL COLEGIO DE ESTUDIOS CIENTIFICOS Y TECNOLOGICOS DEL ESTADO DE QUERETARO

M. en C. David Chaparro Aguilar
Director General

C.P. María Fernanda Pichardo Berber
Directora Administrativa

Bajo protesta de decir verdad declaramos que los Estados Financieros y sus notas, son razonablemente correctos y son responsabilidad del emisor.



COLEGIO DE ESTUDIOS CIENTIFICOS Y TECNOLOGICOS DEL ESTADO DE QUERETARO
COBERTURAS FINANCIERAS
Del 01 de enero al 31 de diciembre de 2023
(Pesos)

NO APLICA PARA EL COLEGIO DE ESTUDIOS CIENTIFICOS Y TECNOLOGICOS DEL ESTADO DE QUERETARO

M. en C. David Chaparro Aguilár
Director General

C. P. María Fernanda Pichardo Berber
Directora Administrativa

Bajo protesta de decir verdad declaramos que los Estados Financieros y sus notas, son razonablemente correctos y son responsabilidad del emisor.

COLEGIO DE ESTUDIOS CIENTÍFICOS Y TECNOLÓGICOS DEL ESTADO DE QUERÉTARO


Ejercicio 2023
PARTICIPACIÓN EN LA HACIENDA PÚBLICA
Al 31 de diciembre de 2023
(Pesos)

HACIENDA PÚBLICA/PATRIMONIO


575,816,273

Porcentaje de participación del Poder Ejecutivo en el Patrimonio

100 %



M. en C. David Chaparro Aguilar
Director General



C.P. María Fernanda Pichardo Berber
Directora Administrativa

Bajo protesta de decir verdad declaramos que los Estados Financieros y sus notas, son razonablemente correctos y son responsabilidad del emisor.

Informe de los auditores independientes

A la H. Junta Directiva del

Colegio de Estudios Científicos y Tecnológicos del Estado de Querétaro “CECYTEQ”

Opinión

Hemos auditado los estados e informes presupuestarios adjuntos del **Colegio de Estudios Científicos y Tecnológicos del Estado de Querétaro “CECYTEQ”**(el Organismo), Organismo Público Descentralizado del Poder Ejecutivo del Estado de Querétaro, con personalidad jurídica y patrimonio propios, correspondientes al ejercicio comprendido del 01 de enero al 31 de diciembre de 2023, que comprenden los estados analítico de ingresos (por rubro de ingresos y por fuente de financiamiento), analítico del ejercicio del presupuesto de egresos con las siguientes clasificaciones: por objeto del gasto (capítulo y concepto), económica (por tipo de gasto), administrativa (por unidad administrativa), funcional (finalidad y función), endeudamiento neto, intereses de la deuda, información programática con la siguiente desagregación: gasto por categoría programática, programas y proyectos de inversión e indicadores de resultados e indicadores de postura fiscal.

En nuestra opinión, los estados e informes presupuestarios adjuntos presentan razonablemente en todos los aspectos materiales la información presupuestaria del **Colegio de Estudios Científicos y Tecnológicos del Estado de Querétaro “CECYTEQ”**, al 31 de diciembre de 2023, de conformidad con las disposiciones en materia de información financiera y presupuestaria, con la Constitución Política, Ley de la Administración Pública Paraestatal, Ley de Ingresos para el ejercicio fiscal de 2023, Decreto del Presupuesto de Egresos para el Ejercicio Fiscal 2023, Ley para el Manejo de los Recursos Públicos, todas del Estado de Querétaro, así como la Ley General de Contabilidad Gubernamental y la normativa emitida por el Consejo Nacional de Armonización Contable (CONAC), y disposiciones normativas aplicables en materia de control interno en cuanto al registro y preparación de dichos estados e informes presupuestarios, por el año terminado en esa fecha.

Fundamento de la opinión

Hemos llevado a cabo nuestra auditoría de conformidad con las Normas Internacionales de Auditoría (NIA) y las Normas Profesionales de Auditoría del Sistema Nacional de Fiscalización (NPASNF). Nuestras responsabilidades de acuerdo con dichas normas se describen más adelante en la sección “Responsabilidades de los auditores en relación con la auditoría de los estados e informes presupuestarios” de este informe. Somos independientes del Organismo de conformidad con el Código de Ética Profesional del Instituto Mexicano de Contadores Públicos, A.C. (Código de Ética Profesional), junto con los requerimientos de ética que son aplicables a nuestras auditorías de los estados financieros en México, y hemos cumplido con las demás responsabilidades de ética de conformidad con esos requerimientos y con el Código de Ética Profesional. Consideramos que la evidencia de auditoría que hemos obtenido proporciona una base suficiente y adecuada para nuestra opinión.

Párrafo de énfasis - Bases de preparación contable

Llamamos la atención sobre el segundo párrafo, en el que se describen las bases contables utilizadas para la preparación de los estados e informes presupuestarios. Dichos estados e informes presupuestarios fueron preparados para cumplir con los requerimientos normativos gubernamentales a que está sujeta el Organismo (y para ser integrados en el Reporte de la Cuenta de la Hacienda Pública Estatal), los cuales están presentados en los formatos que para tal efecto fueron establecidos por el Consejo Nacional de Armonización Contable “CONAC”;

consecuentemente, éstos pueden no ser apropiados para otra finalidad. Nuestra opinión no se modifica por esta cuestión.

Responsabilidad de la Administración y de los encargados del gobierno del Organismo en relación con los estados e informes presupuestarios

La Administración del Organismo es responsable de la preparación y presentación razonable de los estados e informes presupuestarios adjuntos de conformidad con la normatividad indicada en el segundo párrafo de este informe, y del control interno que la Administración del Organismo considere necesario para permitir la preparación de estados e informes presupuestarios libres de desviaciones importantes, debido a fraude o error.

En la preparación de los estados e informes presupuestarios, la administración es responsable de la evaluación de la capacidad del Organismo de continuar en existencia permanente, revelando según corresponda, las cuestiones relacionadas con la existencia permanente y utilizando el postulado básico de existencia permanente, excepto si la administración tiene la intención de liquidar el Organismo o cesar sus operaciones, o bien no exista otra alternativa realista.

Los encargados del gobierno del Organismo son responsables de la supervisión del proceso de presentación de la información presupuestaria del Organismo.

Responsabilidades de los auditores en relación con la auditoría de los estados e informes presupuestarios.

Nuestros objetivos son obtener una seguridad razonable de que los estados e informes presupuestarios en su conjunto están libres de desviaciones importantes, debido a fraude o error, y emitir un informe de auditoría que contiene nuestra opinión. Seguridad razonable es un alto grado de seguridad, pero no garantiza que una auditoría realizada de conformidad con las NIA, detectará siempre una desviación importante cuando existe. Las desviaciones pueden surgir de un fraude o error y son considerados importantes cuando, individualmente o de forma agregada, puede preverse razonablemente que influyan en las decisiones económicas que los usuarios toman basándose en los estados e informes presupuestarios.

Como parte de una auditoría de acuerdo con las NIA, aplicamos nuestro juicio profesional y mantenemos una actitud de escepticismo profesional durante toda la auditoría. Asimismo:

- Identificamos y evaluamos los riesgos de errores importantes en los estados e informes presupuestarios, debido a fraude o error, diseñamos y aplicamos procedimientos de auditoría para responder a dichos riesgos y obtenemos evidencia de auditoría suficiente y adecuada para proporcionar una base para nuestra opinión. El riesgo de no detectar una desviación importante debido a fraude es más elevado que en el caso de una desviación importante debido a error, ya que el fraude puede implicar colusión, falsificación, omisiones deliberadas, manifestaciones intencionalmente erróneas o la elusión del control interno.
- Obtenemos conocimiento del control interno relevante para la auditoría con el fin de diseñar procedimientos de auditoría que sean adecuados en función de las circunstancias, y no con la finalidad de expresar una opinión sobre la efectividad del control interno del Organismo.

- Evaluamos lo adecuado de las políticas contables y presupuestales utilizadas y la razonabilidad de las estimaciones contables y presupuestales y la correspondiente información revelada por la administración del Organismo.
- Concluimos sobre lo adecuado de la utilización, por la administración, del postulado básico de existencia permanente y, basándonos en la evidencia de auditoría obtenida, concluimos sobre si existe o no una incertidumbre material relacionada con hechos o con condiciones que pueden generar dudas significativas sobre la capacidad del Organismo para continuar en existencia permanente. Si concluimos que existe una incertidumbre material, se requiere que llamemos la atención en nuestro informe de auditoría sobre las revelaciones relacionadas con los estados e informes presupuestarios, o si dichas revelaciones no son adecuadas, que expresemos una opinión modificada. Nuestras conclusiones se basan en la evidencia de auditoría obtenida hasta la fecha de nuestro informe de auditoría. Sin embargo, hechos o condiciones futuros pueden ser causa de que el Organismo no pueda continuar en existencia permanente.
- Evaluamos en su conjunto, la presentación, la estructura y el contenido de los estados e informes presupuestarios, incluida la información revelada, y si los estados e informes presupuestarios representan las transacciones y hechos subyacentes de un modo que logran la presentación razonable.

Comunicamos con los encargados del gobierno del Organismo en relación con, entre otras cuestiones, el alcance y el momento de realización de la auditoría planeados y los hallazgos significativos de la auditoría, así como cualquier deficiencia significativa del control interno que identificamos en el transcurso de la auditoría.

TRUEBA GRACIÁN, ALTAMIRANO- DFK, S.C.



C.P.C. Enrique Trueba Gracián

Santiago de Querétaro, Qro.
19 de enero de 2024.



COLEGIO DE ESTUDIOS CIENTÍFICOS Y TECNOLÓGICOS DEL ESTADO DE QUERÉTARO

Ejercicio 2023
ESTADO ANALÍTICO DE INGRESOS
Del 01 de enero al 31 de diciembre de 2023
(Pesos)

Rubro de Ingresos	Ingreso					Diferencia (6 = 5 - 1)
	Estimado (1)	Ampliaciones y Reducciones (2)	Modificado (3 = 1 + 2)	Devengado (4)	Recaudado (5)	
Impuestos	0	0	0	0	0	0
Cuotas y Aportaciones de Seguridad Social	0	0	0	0	0	0
Contribuciones de Mejoras	0	0	0	0	0	0
Derechos	0	0	0	0	0	0
Productos	550,000	3,876,762	4,426,762	4,426,762	4,426,762	3,876,762
Aprovechamientos	0	0	0	0	0	0
Ingresos por Venta de Bienes, Prestación de Servicios y Otros Ingresos	28,564,979	5,998,224	34,563,203	34,563,203	34,563,203	5,998,224
Participaciones, Aportaciones, Convenios, Incentivos Derivados de la Colaboración Fiscal y Fondos Distintos de Aportaciones	88,815,072	7,891,559	96,706,631	96,706,631	96,706,631	7,891,559
Transferencias, Asignaciones, Subsidios y Subvenciones, y Pensiones y Jubilaciones	167,573,250	24,800,058	192,373,308	192,373,308	192,373,308	24,800,058
Ingresos Derivados de Financiamientos	0	0	0	0	0	0
Total	285,503,301	42,566,603	328,069,904	328,069,905	Ingresos excedentes	42,566,604

Estado Analítico de Ingresos Por Fuente de Financiamiento	Ingreso					Diferencia (6 = 5 - 1)
	Estimado (1)	Ampliaciones y Reducciones (2)	Modificado (3 = 1 + 2)	Devengado (4)	Recaudado (5)	
Ingresos del Poder Ejecutivo Federal o Estatal y de los Municipios	88,815,072	7,891,559	96,706,631	96,706,631	96,706,631	7,891,559
Impuestos	0	0	0	0	0	0
Cuotas y Aportaciones de Seguridad Social	0	0	0	0	0	0
Contribuciones de Mejoras	0	0	0	0	0	0
Derechos	0	0	0	0	0	0
Productos ¹	0	0	0	0	0	0
Aprovechamientos ²	0	0	0	0	0	0
Participaciones, Aportaciones, Convenios, Incentivos Derivados de la Colaboración Fiscal y Fondos Distintos de Aportaciones	88,815,072	7,891,559	96,706,631	96,706,631	96,706,631	7,891,559
Transferencias, Asignaciones, Subsidios y Pensiones y Jubilaciones	0	0	0	0	0	0
Ingresos de los Entes Públicos de los Poderes Legislativo y Judicial, de los Organos Autonomos y del Sector Paraestatal o Paramunicipal, así como de las Empresas Productivas del Estado	196,688,229	34,675,044	231,363,273	231,363,274	231,363,274	34,675,045
Cuotas y Aportaciones de Seguridad Social	0	0	0	0	0	0
Productos ¹	550,000	3,876,762	4,426,762	4,426,762	4,426,762	3,876,762
Ingresos por Venta de Bienes, Prestación de Servicios y Otros Ingresos ³	28,564,979	5,998,224	34,563,203	34,563,203	34,563,203	5,998,224
Transferencias, Asignaciones, Subsidios y Pensiones y Jubilaciones	167,573,250	24,800,058	192,373,308	192,373,308	192,373,308	24,800,058
Ingresos derivados de financiamientos	0	0	0	0	0	0
Ingresos Derivados de Financiamientos	0	0	0	0	0	0
Total	285,503,301	42,566,603	328,069,904	328,069,905	Ingresos excedentes	42,566,604

1 Incluye intereses que generan las cuentas bancarias de los entes públicos en productos.
2 Incluye donativos en efectivo del Poder Ejecutivo, entre otros.
3 Se refiere a los ingresos propios obtenidos por los Poderes Legislativo y Judicial, los Organos Autonomos y las entidades de la administración pública paraestatal y paramunicipal, por sus actividades diversas no inherentes a su operación que generan recursos y que no sean ingresos por venta de bienes o prestación de servicios, tales como donativos en efectivo, entre otros.

C.P. María Fernanda Pichardo Barber
Directora Administrativa

M. en C. David Chaparro Aguilar
Director General

Bajo protesta de decir verdad declaramos que los Estados Financieros y sus notas, son razonablemente correctos y son responsabilidad del emisor.



COLEGIO DE ESTUDIOS CIENTÍFICOS Y TECNOLÓGICOS DEL ESTADO DE QUERÉTARO

Ejercicio 2023

ESTADO ANALÍTICO DEL EJERCICIO DEL PRESUPUESTO DE EGRESOS
CLASIFICACIÓN POR OBJETO DEL GASTO (CAPÍTULO Y CONCEPTO)

Del 01 de enero al 31 de diciembre de 2023
(Pesos)

Concepto	Egresos					Subejercicio 6 = (3-4)
	Aprobado	Ampliaciones / (Reducciones)	Modificado	Devengado	Pagado	
	1	2	3 = (1 + 2)	4	5	
SERVICIOS PERSONALES	267,714,226	0	267,714,226	251,330,010	251,330,010	16,384,216
REMUNERACIONES AL PERSONAL DE CARÁCTER PERMANENTE	101,734,995	3,397,345	105,132,340	102,843,358	102,843,358	2,288,982
REMUNERACIONES AL PERSONAL DE CARÁCTER TRANSITORIO	3,000,000	1,457,345	4,457,345	4,457,345	4,457,345	0
REMUNERACIONES ADICIONALES Y ESPECIALES	57,938,798	333,797	58,272,595	57,481,305	57,481,305	791,289
SEGURIDAD SOCIAL	24,851,288	1,463,626	26,314,914	26,291,665	26,291,665	23,249
OTRAS PRESTACIONES SOCIALES Y ECONÓMICAS	57,668,866	3,759,355	61,428,221	49,590,474	49,590,474	11,837,747
PREVISIONES	10,447,113	(10,447,113)	0	0	0	0
PAGO DE ESTÍMULOS A SERVIDORES PÚBLICOS	12,073,166	35,646	12,108,812	10,665,863	10,665,863	1,442,949
MATERIALES Y SUMINISTROS	3,408,100	4,033,616	7,441,716	7,412,130	6,851,722	29,587
MATERIALES DE ADMINISTRACIÓN, EMISIÓN DE DOCUMENTOS Y ARTÍCULOS OFICIALES	1,770,000	1,881,581	3,651,581	3,651,581	3,651,581	0
ALIMENTOS Y UTENSILIOS	151,500	63,216	214,716	214,716	214,716	0
MATERIAS PRIMAS Y MATERIALES DE PRODUCCIÓN Y COMERCIALIZACIÓN	0	0	0	0	0	0
MATERIALES Y ARTÍCULOS DE CONSTRUCCIÓN Y DE REPARACIÓN	510,000	415,423	925,423	925,423	925,423	0
PRODUCTOS QUÍMICOS, FARMACÉUTICOS Y DE LABORATORIO	155,600	318,341	473,941	473,941	473,941	0
COMBUSTIBLES, LUBRICANTES Y ADITIVOS	286,000	140,964	426,964	426,964	426,964	0
VESTUARIO, BLANCOS, PRENDAS DE PROTECCIÓN Y ARTÍCULOS DEPORTIVOS	0	596,562	596,562	566,976	566,976	29,587
MATERIALES Y SUMINISTROS PARA SEGURIDAD	0	0	0	0	0	0
HERRAMIENTAS, REFACCIONES Y ACCESORIOS MENORES	535,000	617,529	1,152,529	1,152,529	592,121	0
SERVICIOS GENERALES	11,715,530	16,842,273	28,557,803	27,484,562	26,729,995	1,073,241
SERVICIOS BÁSICOS	3,308,000	719,290	4,027,290	3,985,136	3,500,441	42,154
SERVICIOS DE ARRENDAMIENTO	875,296	2,043,942	2,919,238	2,919,238	2,764,367	0
SERVICIOS PROFESIONALES, CIENTÍFICOS, TÉCNICOS Y OTROS	2,196,500	6,595,058	8,791,558	8,378,370	8,263,370	413,188
SERVICIOS FINANCIEROS, BANCARIOS Y COMERCIALES	275,000	147,678	422,678	346,751	346,751	75,927
SERVICIOS DE INSTALACIÓN, REPARACIÓN, MANTENIMIENTO Y CONSERVACIÓN	362,000	3,567,796	3,929,796	3,633,723	3,633,723	296,073
SERVICIOS DE COMUNICACIÓN SOCIAL Y PUBLICIDAD	62,000	(62,000)	0	0	0	0
SERVICIOS DE TRASLADO Y VIÁTICOS	227,733	115,433	343,166	343,166	343,166	0
SERVICIOS OFICIALES	225,000	1,097,987	1,322,987	1,085,093	1,085,093	237,894
OTROS SERVICIOS GENERALES	4,184,001	2,617,088	6,801,089	6,793,084	6,793,084	8,005
TRANSFERENCIAS, ASIGNACIONES, SUBSIDIOS Y OTRAS AYUDAS	2,665,445	17,867,974	20,533,419	20,514,419	20,514,419	19,000
TRANSFERENCIAS INTERNAS Y ASIGNACIONES AL SECTOR PÚBLICO	0	0	0	0	0	0
TRANSFERENCIAS AL RESTO DEL SECTOR PÚBLICO	0	0	0	0	0	0
SUBSIDIOS Y SUBVENCIONES	0	0	0	0	0	0
AYUDAS SOCIALES	1,800,000	3,333,359	5,133,359	5,114,359	5,114,359	19,000
PENSIONES Y JUBILACIONES	865,445	14,534,615	15,400,060	15,400,060	15,400,060	0
TRANSFERENCIAS A FIDEICOMISOS, MANDATOS Y OTROS ANALÓGOS	0	0	0	0	0	0
TRANSFERENCIAS A LA SEGURIDAD SOCIAL	0	0	0	0	0	0
DONATIVOS	0	0	0	0	0	0
TRANSFERENCIAS AL EXTERIOR	0	0	0	0	0	0

M. en C. David Chaparro Aguilar
Director General

[Firma]
C.P. María Fernanda Pichardo Barber
Directora Administrativa

Bajo protesta de decir verdad declaramos que los Estados Financieros y sus notas, son razonablemente correctos y son responsabilidad del emisor.



COLEGIO DE ESTUDIOS CIENTÍFICOS Y TECNOLÓGICOS DEL ESTADO DE QUERÉTARO

Ejercicio 2023

ESTADO ANALÍTICO DEL EJERCICIO DEL PRESUPUESTO DE EGRESOS
CLASIFICACIÓN POR OBJETO DEL GASTO (CAPÍTULO Y CONCEPTO)

Del 01 de enero al 31 de diciembre de 2023
(Pesos)

Concepto	Egresos					Subejercicio 6 = (3 - 4)
	1	2	3 = (1 + 2)	4	5	
	Aprobado	Ampliaciones / (Reducciones)	Modificado	Devengado	Pagado	
BIENES MUEBLES, INMUEBLES E INTANGIBLES	0	8,266,955	8,266,955	7,575,740	7,575,740	691,215
MOBILIARIO Y EQUIPO DE ADMINISTRACIÓN	0	6,273,612	6,273,612	6,074,821	6,074,821	198,791
MOBILIARIO Y EQUIPO EDUCACIONAL Y RECREATIVO	0	581,754	581,754	293,831	293,831	287,923
EQUIPO E INSTRUMENTAL MÉDICO Y DE LABORATORIO	0	0	0	0	0	0
VEHÍCULOS Y EQUIPO DE TRANSPORTE	0	535,900	535,900	535,900	535,900	0
EQUIPO DE DEFENSA Y SEGURIDAD	0	0	0	0	0	0
MAQUINARIA, OTROS EQUIPOS Y HERRAMIENTAS	0	875,690	875,690	671,188	671,188	204,502
ACTIVOS BIOLÓGICOS	0	0	0	0	0	0
BIENES INMUEBLES	0	0	0	0	0	0
ACTIVOS INTANGIBLES	0	0	0	0	0	0
INVERSIÓN PÚBLICA	0	0	0	0	0	0
OBRA PÚBLICA EN BIENES DE DOMINIO PÚBLICO	0	0	0	0	0	0
OBRA PÚBLICA EN BIENES PROPIOS	0	0	0	0	0	0
PROYECTOS PRODUCTIVOS Y ACCIONES DE FOMENTO	0	0	0	0	0	0
INVERSIONES FINANCIERAS Y OTRAS PROVISIONES	0	0	0	0	0	0
INVERSIONES PARA EL FOMENTO DE ACTIVIDADES PRODUCTIVAS	0	0	0	0	0	0
ACCIONES Y PARTICIPACIONES DE CAPITAL	0	0	0	0	0	0
COMPRA DE TÍTULOS Y VALORES	0	0	0	0	0	0
CONCESION DE PRÉSTAMOS	0	0	0	0	0	0
INVERSIONES EN FIDEICOMISOS, MANDATOS Y OTROS ANÁLOGOS	0	0	0	0	0	0
OTRAS INVERSIONES FINANCIERAS	0	0	0	0	0	0
PROVISIONES PARA CONTINGENCIAS Y OTRAS EROGACIONES ESPECIALES	0	0	0	0	0	0
PARTICIPACIONES Y APORTACIONES	0	0	0	0	0	0
PARTICIPACIONES	0	0	0	0	0	0
APORTACIONES	0	0	0	0	0	0
CONVENIOS	0	0	0	0	0	0
DEUDA PÚBLICA	0	0	0	0	0	0
AMORTIZACIÓN DE LA DEUDA PÚBLICA	0	0	0	0	0	0
INTERESES DE LA DEUDA PÚBLICA	0	0	0	0	0	0
COMISIONES DE LA DEUDA PÚBLICA	0	0	0	0	0	0
GASTOS DE LA DEUDA PÚBLICA	0	0	0	0	0	0
COSTO POR COBERTURAS	0	0	0	0	0	0
APOYOS FINANCIEROS	0	0	0	0	0	0
ADEUDOS DE EJERCICIOS FISCALES ANTERIORES (ADEFAS)	0	0	0	0	0	0
Total del Gasto	285,503,301	47,010,818	332,514,119	314,316,860	313,001,886	18,197,259

M. en C. David Chaparro Aguilár
Director General

C.P. María Fernanda Pichardo Berber
Directora Administrativa

Bajo protesta de decir verdad declaramos que los Estados Financieros y sus notas, son razonablemente correctos y son responsabilidad del emisor.



COLEGIO DE ESTUDIOS CIENTÍFICOS Y TECNOLÓGICOS DEL ESTADO DE QUERÉTARO

Ejercicio 2023
ESTADO ANALÍTICO DEL EJERCICIO DEL PRESUPUESTO DE EGRESOS
CLASIFICACIÓN ECONÓMICA (POR TIPO DE GASTO)
 Del 01 de enero al 31 de diciembre de 2023

(Pesos)

Concepto	Egresos						Subejercicio 6 = (3 - 4)
	Aprobado	Ampliaciones / (Reducciones)	Modificado	Devengado	Pagado		
	1	2	3 = (1 + 2)	4	5		
Gasto Corriente	284,637,856	24,209,248	308,847,104	291,341,061	290,026,087	17,506,043	
Gasto de Capital	0	8,266,955	8,266,955	7,575,740	7,575,740	691,215	
Amortización de la deuda y disminución de pasivos	0	0	0	0	0	0	
Pensiones y Jubilaciones	865,445	14,534,615	15,400,060	15,400,060	15,400,060	0	
Participaciones	0	0	0	0	0	0	
Total del Gasto	285,503,301	47,010,818	332,514,119	314,316,860	313,001,886	18,197,259	

[Handwritten signature]

[Handwritten signature]

M. en C. David Chaparro Aguilár
 Director General

C.P. María Fernanda Pichardo Berber
 Directora Administrativa

Bajo protesta de decir verdad declaramos que los Estados Financieros y sus notas, son razonablemente correctos y son responsabilidad del emisor.



COLEGIO DE ESTUDIOS CIENTIFICOS Y TECNOLOGICOS DEL ESTADO DE QUERETARO
Ejercicio 2023
ESTADO ANALÍTICO DEL EJERCICIO DEL PRESUPUESTO DE EGRESOS
CLASIFICACIÓN ADMINISTRATIVA
Del 01 de enero al 31 de diciembre de 2023
(Pesos)

Concepto	Egresos					Subejercicio 6 = (3 - 4)
	Aprobado	Ampliaciones / (Reducciones)	Modificado	Devengado	Pagado	
	1	2	3 = (1 + 2)	4	5	
PD80. DIRECCIÓN GENERAL DEL COLEGIO DE ESTUDIOS CIENTÍFICOS Y TECNOLÓGICOS DEL ESTADO DE QUERÉTARO	0	0	0	0	0	0
PD90. DIR. ADMINISTRATIVA	164,657,408	22,763,222	187,420,630	170,976,725	170,317,657	16,443,905
PJ00. DIR. DE PLANEACIÓN Y EVALUACIÓN	7,540,872	4,344,370	11,885,242	11,675,363	11,019,457	209,879
PJ10. DIR. ACADÉMICA	113,305,021	19,903,225	133,208,246	131,664,772	131,664,772	1,543,474
Total del Gasto	285,503,301	47,010,818	332,514,119	314,316,860	313,001,886	18,197,259

M. en C. David Chaparro Aguilar
Director General

C.P. María Fernanda Pichardo Berber
Directora Administrativa

Bajo protesta de decir verdad declaramos que los Estados Financieros y sus notas, son razonablemente correctos y son responsabilidad del emisor.



COLEGIO DE ESTUDIOS CIENTIFICOS Y TECNOLOGICOS DEL ESTADO DE QUERETARO

Ejercicio 2023
ESTADO ANALÍTICO DEL EJERCICIO DEL PRESUPUESTO DE EGRESOS
CLASIFICACIÓN FUNCIONAL (FINALIDAD Y FUNCIÓN)
 Del 01 de enero al 31 de diciembre de 2023
 (Pesos)

Concepto	Egresos					Subejercicio 6 = (3 - 4)
	Aprobado 1	Ampliaciones / (Reducciones) 2	Modificado 3 = (1 + 2)	Devengado 4	Pagado 5	
Gobierno	0	0	0	0	0	0
Legislación	0	0	0	0	0	0
Justicia	0	0	0	0	0	0
Coordinación de la Política de Gobierno	0	0	0	0	0	0
Relaciones Exteriores	0	0	0	0	0	0
Asuntos Financieros y Hacendarios	0	0	0	0	0	0
Seguridad Nacional	0	0	0	0	0	0
Asuntos de Orden Público y de Seguridad Interior	0	0	0	0	0	0
Otros Servicios Generales	0	0	0	0	0	0
Desarrollo Social	285,503,301	47,010,818	332,514,119	314,316,860	313,001,886	18,197,259
Protección Ambiental	0	0	0	0	0	0
Vivienda y Servicios a la Comunidad	0	0	0	0	0	0
Salud	0	0	0	0	0	0
Recreación, Cultura y Otras Manifestaciones Sociales	0	0	0	0	0	0
Educación	284,637,856	32,476,203	317,114,059	298,916,801	297,601,827	18,197,259
Protección Social	865,445	14,534,615	15,400,060	15,400,060	15,400,060	0
Otros Asuntos Sociales	0	0	0	0	0	0
Desarrollo Económico	0	0	0	0	0	0
Asuntos Económicos, Comerciales y Laborales en General	0	0	0	0	0	0
Agropecuaria, Silvicultura, Pesca y Caza	0	0	0	0	0	0
Combustibles y Energía	0	0	0	0	0	0
Minería, Manufacturas y Construcción	0	0	0	0	0	0
Transporte	0	0	0	0	0	0
Comunicaciones	0	0	0	0	0	0
Turismo	0	0	0	0	0	0
Ciencia, Tecnología e Innovación	0	0	0	0	0	0
Otras Industrias y Otros Asuntos Económicos	0	0	0	0	0	0
Otras no clasificadas en funciones anteriores	0	0	0	0	0	0
Transacciones de la Deuda Pública / Costo Financiero de la Deuda	0	0	0	0	0	0
Transferencias, Participaciones y Aportaciones entre Diferentes Niveles y	0	0	0	0	0	0
Ordenes de Gobierno	0	0	0	0	0	0
Saneamiento del Sistema Financiero	0	0	0	0	0	0
Adeudos de Ejercicio Fiscales Anteriores	0	0	0	0	0	0
Total del Gasto	285,503,301	47,010,818	332,514,119	314,316,860	313,001,886	18,197,259

[Handwritten signature]

M. en C. David Chaparré Aguilar
 Director General

[Handwritten signature]
 C.P. María Fernanda Pichardo Berber
 Directora Administrativa

Bajo protesta de decir verdad declaramos que los Estados Financieros y sus notas, son razonablemente correctos y son responsabilidad del emisor.



COLEGIO DE ESTUDIOS CIENTIFICOS Y TECNOLOGICOS DEL ESTADO DE QUERETARO

Ejercicio 2023
ENDEUDAMIENTO NETO
Del 01 de enero al 31 de diciembre de 2023
(Pesos)

Identificación de Crédito o Instrumento	Contratación / Colocación		Amortización		Endeudamiento Neto C = A - B
	A	B	A	B	
Total de Créditos Bancarios	0	0	0	0	0
Total de Otros Instrumentos de Deuda	0	0	0	0	0
TOTAL	0	0	0	0	0

[Handwritten signature]

M. en C. David Chaparro Aguilár
Director General

[Handwritten signature]

C. P. María Fernanda Pichardo Berber
Directora Administrativa

Bajo protesta de decir verdad declaramos que los Estados Financieros y sus notas, son razonablemente correctos y son responsabilidad del emisor.



COLEGIO DE ESTUDIOS CIENTIFICOS Y TECNOLOGICOS DEL ESTADO DE QUERETARO

Ejercicio 2023
INTERESES DE LA DEUDA
Del 01 de enero al 31 de diciembre de 2023
(Pesos)

Identificación de Crédito o Instrumento	Devengado	Pagado
Créditos Bancarios		
Total de Intereses de Créditos Bancarios	0	0
Otros Instrumentos de la Deuda		
Total de Intereses de Otros Instrumentos de la Deuda	0	0
TOTAL	0	0

M. en C. David Chaparro Aguilar
Director General

C. P. María Fernanda Pichardo Berber
Directora Administrativa

Bajo protesta de decir verdad declaramos que los Estados Financieros y sus notas, son razonablemente correctos y son responsabilidad del emisor.



COLEGIO DE ESTUDIOS CIENTÍFICOS Y TECNOLÓGICOS DEL ESTADO DE QUERÉTARO

Ejercicio 2023

GASTO POR CATEGORÍA PROGRAMÁTICA

Del 01 de enero al 31 de Diciembre de 2023

(Pesos)

Concepto	Egresos					
	Aprobado 1	Ampliaciones / (Reducciones) 2	Modificado 3 = (1 + 2)	Devengado 4	Pagado 5	Subejercido 6 = (3 - 4)
PROGRAMAS	285,503,301	47,010,818	332,514,119	314,316,860	313,001,886	18,197,259
Subsidios: Sector Social y Privado o Entidades Federativas y Municipios	0	0	0	0	0	0
Sujetos a Reglas de Operación	0	0	0	0	0	0
Otros Subsidios	0	0	0	0	0	0
Desempeño de las Funciones	259,786,568	31,012,577	290,799,145	272,625,135	271,310,161	18,174,010
Prestación de Servicios Públicos	259,786,568	31,012,577	290,799,145	272,625,135	271,310,161	18,174,010
Provisión de Bienes Públicos	0	0	0	0	0	0
Planeación, Seguimiento y Evaluación de Políticas Públicas	0	0	0	0	0	0
Promoción y Fomento	0	0	0	0	0	0
Regulación y Supervisión	0	0	0	0	0	0
Funciones de las Fuerzas Armadas (Únicamente Gobierno Federal)	0	0	0	0	0	0
Específicos	0	0	0	0	0	0
Proyectos de Inversión	0	0	0	0	0	0
Administrativos y de Apoyo	0	0	0	0	0	0
Apoyo al Proceso Presupuestario y para Mejorar la Eficiencia Institucional	0	0	0	0	0	0
Apoyo a la Función Pública y al Mejoramiento de la Gestión	0	0	0	0	0	0
Operaciones Ajenas	0	0	0	0	0	0
Compromisos	0	0	0	0	0	0
Obligaciones de Cumplimiento de Resolución, Jurisdiccional	0	0	0	0	0	0
Desastres Naturales	0	0	0	0	0	0
Obligaciones	25,716,733	15,998,241	41,714,974	41,691,725	41,691,725	23,249
Pensiones y Jubilaciones	865,445	14,534,615	15,400,060	15,400,060	15,400,060	0
Aportaciones a la Seguridad Social	24,851,288	1,463,626	26,314,914	26,291,665	26,291,665	23,249
Aportaciones a Fondos de Estabilización	0	0	0	0	0	0
Aportaciones a Fondos de Inversión y Reestructura de Pensiones	0	0	0	0	0	0
Programas de Gasto Federalizado (Gobierno Federal)	0	0	0	0	0	0
Gasto Federalizado	0	0	0	0	0	0
Participaciones a Entidades Federativas y Municipios	0	0	0	0	0	0
Costo Financiero, Deuda o Apoyos a Deudores y Ahorradores de la Banca	0	0	0	0	0	0
Adeudos de Ejercicios Fiscales Anteriores	0	0	0	0	0	0
Total del Gasto	285,503,301	47,010,818	332,514,119	314,316,860	313,001,886	18,197,259

[Signature]
C.P. María Fernanda Pichardo Berber
Directora Administrativa

[Signature]
M.en. C. David Chaparré Aguilar
Director General

Bajo protesta de decir verdad declaramos que los Estados Financieros y sus notas, son razonablemente correctos y son responsabilidad del emisor.



COLEGIO DE ESTUDIOS CIENTÍFICOS Y TECNOLÓGICOS DEL ESTADO DE QUERÉTARO
 Ejercicio 2023
 Programas y Proyectos de Inversión
 Del 1 de enero al 31 de diciembre de 2023


Concepto	Egresos					Subejercicio 6 = (3 + 4)
	Aprobado 1	Ampliaciones/ (Reducciones) 2	Modificado 3 = (1 + 2)	Devengado 4	Pagado 5	
NADA QUE MANIFESTAR						
Total del Gasto	0	0	0	0	0	0

"Bajo protesta de decir verdad declaramos que los Estados Financieros y sus notas, son razonablemente correctos y son responsabilidad del emisor".



Colegio de Estudios Científicos y Tecnológicos del Estado de Querétaro

Ejercicio 2023
Indicadores de Resultado
Del 1 de enero al 31 de diciembre de 2023
(Pasos)



DESTINO DE LOS RECURSOS FEDERALES QUE RECIBEN UNIVERSIDADES E INSTITUCIONES DE EDUCACIÓN MEDIA SUPERIOR Y SUPERIOR
 En términos del artículo 37, fracción I del Decreto de Presupuesto de Egresos de la Federación para el Ejercicio Fiscal
 Programas y cumplimiento de metas
 Cifras acumuladas desde enero al periodo que se reporta

Fracción I
Programas a los que se destinan los recursos y el cumplimiento de las metas correspondientes

Universidad / Institución	Programa	Gasto Ejercicio (Millones de pesos)		Metas alcanzadas al periodo enero-marzo	
		Enero-marzo	Enero-marzo	Metas programadas enero-diciembre	Metas alcanzadas enero-diciembre
COLEGIO DE ESTUDIOS CIENTÍFICOS Y TECNOLÓGICOS DEL ESTADO DE QUERÉTARO				71.18	71.18
				70.12	70.12
				89.36	89.36
				4.63%	4.63%
				10.81%	10.81%

COLEGIO DE ESTUDIOS CIENTIFICOS Y TECNOLOGICOS DEL ESTADO DE QUERETARO



Ejercicio 2023
INDICADORES DE POSTURA FISCAL
 Del 01 de enero al 31 de diciembre de 2023
 (Pesos)

Concepto	Estimado/Aprobado	Devengado	Recaudado/Pagado
I. Ingresos Presupuestarios			
1. Ingresos del Gobierno de la Entidad Federativa	285,503,301	328,069,905	328,069,905
2. Ingresos del Sector Paraestatal	0	0	0
	285,503,301	328,069,905	328,069,905
II. Egresos Presupuestarios			
3. Egresos del Gobierno de la Entidad Federativa	285,503,301	314,316,860	313,001,886
4. Egresos del Sector Paraestatal	0	0	0
	285,503,301	314,316,860	313,001,886
III. Balance Presupuestario (Superávit o Déficit) (III = I - II)	0	13,753,045	15,068,019
Concepto	Estimado/Aprobado	Devengado	Recaudado/Pagado
III. Balance Presupuestario (Superávit o Déficit)	0	13,753,045	15,068,019
IV. Intereses, Comisiones y Gastos de la Deuda	0	0	0
V. Balance Primario (Superávit o Déficit) (V = III + IV)	0	13,753,045	15,068,019
Concepto	Estimado/Aprobado	Devengado	Recaudado/Pagado
A. Financiamiento	0	0	0
B. Amortización de la deuda	0	0	0
C. Financiamiento Neto	0	0	0



COLEGIO DE ESTUDIOS CIENTÍFICOS Y TECNOLÓGICOS DEL ESTADO DE QUERÉTARO

Ejercicio 2023
ESTADO ANALÍTICO DEL EJERCICIO DEL PRESUPUESTO DE EGRESOS
CLASIFICACIÓN POR FUENTE DE FINANCIAMIENTO
 Del 01 de enero al 31 de diciembre de 2023

(Pesos)

Concepto	Egresos						Subejercido
	Aprobado	Ampliaciones / (Reducciones)	Modificado	Devengado	Pagado	6 = (3 - 4)	
	1	2	3 = (1 + 2)	4	5		
No Etiquetado							
Recursos Fiscales	196,688,229	39,119,259	235,807,488	221,910,480	220,691,004	13,897,008	0
Financiamientos Internos	0	0	0	0	0	0	0
Financiamientos Externos	0	0	0	0	0	0	0
Ingresos Propios	29,114,979	14,319,201	43,434,180	29,537,898	28,318,423	13,896,281	0
Recursos Federales	0	0	0	0	0	0	0
Recursos Estatales	167,573,250	18,784,526	186,357,776	186,357,776	186,357,776	0	0
Otros Recursos de Libre Disposición	0	6,015,532	6,015,532	6,014,805	6,014,805	727	0
Etiquetado							
Recursos Federales	88,815,072	7,891,559	96,706,631	92,406,380	92,310,882	4,300,251	0
Recursos Estatales	88,815,072	4,206,551	93,021,623	88,721,372	88,625,874	4,300,251	0
Otros Recursos de Transferencias Federales Etiquetadas	0	0	0	0	0	0	0
	0	3,685,008	3,685,008	3,685,008	3,685,008	0	0
Total del Gasto	285,503,301	47,010,818	332,514,119	314,316,860	313,001,886	18,197,259	

(Handwritten signatures and initials)

M. en C. David Chaparro Aguilar
 Director General

C.P. María Fernanda Pichardo Berber
 Directora Administrativa

Bajo protesta de decir verdad declaramos que los Estados Financieros y sus notas, son razonablemente correctos y son responsabilidad del emisor.

**Informe de los auditores independientes
A la H. Junta Directiva del
Colegio de Estudios Científicos y Tecnológicos del Estado de Querétaro “CECYTEQ”**

Opinión

Hemos auditado los Estados Financieros y Presupuestales del **Colegio de Estudios Científicos y Tecnológicos del Estado de Querétaro “CECYTEQ”** (El Organismo), Organismo Público Descentralizado del Poder Ejecutivo del Estado de Querétaro, con personalidad jurídica y patrimonio propios durante el periodo comprendido del 01 de enero al 31 de diciembre de 2023, y por consiguiente, hemos verificado el cumplimiento de la Ley de disciplina Financiera de las Entidades Federativas y los Municipios, y los Criterios para la elaboración y presentación homogénea de la información financiera y de los formatos a que hace referencia la Ley de Disciplina Financiera de las Entidades Federativas y los Municipios a esa misma fecha, que comprenden los estados de situación financiera detallado - LDF, informe analítico de la deuda pública y otros pasivos - LDF, informe analítico de obligaciones diferentes de financiamientos - LDF, balance presupuestario - LDF, estado analítico de ingresos detallado - LDF, estado analítico del ejercicio del presupuesto de egresos detallado - LDF en las siguientes clasificaciones: clasificación por objeto del gasto, clasificación administrativa, clasificación funcional, clasificación de servicios personales por categoría y guía de cumplimiento de la Ley de Disciplina Financiera de las Entidades Federativas y los Municipios a esa misma fecha.

La administración del Organismo es responsable de dar cumplimiento a dichos requerimientos. Mi responsabilidad consiste en expresar una opinión acerca del cumplimiento de los requerimientos descritos con base en mi examen.

Mi examen se realizó de acuerdo con las normas para atestiguar emitidas por el Instituto Mexicano de Contadores Públicos, que incluyen el examen, con base en pruebas selectivas, de la evidencia relativa al cumplimiento del organismo con los requerimientos descritos en el primer párrafo, así como de la aplicación de otros procedimientos que estimé necesarios en las circunstancias. Considero que mi examen proporciona una base razonable para emitir una opinión. Asimismo, mi examen no fue realizado para expresar una opinión legal sobre el cumplimiento de las disposiciones específicas descritas en el primer párrafo por parte del Organismo

En nuestra opinión, el Organismo ha dado cumplimiento, en todos los aspectos importantes, a los requerimientos descritos en la Ley de Disciplina Financiera de las Entidades Federativas y los Municipios y los Criterios para la elaboración y presentación homogénea de la información financiera y de los formatos a que hace referencia la Ley de Disciplina Financiera de las Entidades Federativas y los Municipios por el período comprendido del 01 de enero al 31 de diciembre de 2023.

TRUEBA GRACIÁN, ALTAMIRANO- DFK, S.C.

C.P.C. Enrique Trueba Gracián

Santiago de Querétaro, Qro.
19 de enero de 2024.



COLEGIO DE ESTUDIOS CIENTÍFICOS Y TECNOLÓGICOS DEL ESTADO DE QUERÉTARO

ESTADO DE SITUACIÓN FINANCIERA DETALLADO - LDF
Al 31 de diciembre de 2022 y al 31 de diciembre de 2023
(Pesos)

Concepto (c)	31 de diciembre de 2023 (d)	31 de diciembre de 2022 (e)	Concepto (c)	31 de diciembre de 2023 (d)	31 de diciembre de 2022 (e)
ACTIVO			PASIVO		
IA. Activo Circulante			IIA. Pasivo Circulante		
a. Efectivo y Equivalentes (e=a1+a2+a3+a4+a5+a6+a7)	59,476,586	48,505,837	a. Cuentas por Pagar a Corto Plazo	18,593,089	18,090,675
A1) EFECTIVO	0	0	(a=a1+a2+a3+a4+a5+a6+a7+a8+a9)	0	0
A2) BANCOS/TESORERÍA	17,047,103	983,822	A1) SERVICIOS PERSONALES POR PAGAR A CORTO PLAZO	0	0
A3) BANCOS/DEPOSITOS Y OTROS	0	0	A2) PROVEEDORES POR PAGAR A CORTO PLAZO	1,198	599
A4) INVERSIONES TEMPORALES (HASTA 3 MESES)	19,711,733	26,486,724	A3) CONTRATISTAS POR OBRAS PÚBLICAS POR PAGAR A CORTO PLAZO	0	0
A5) FONDOS CON AFECTACIÓN ESPECÍFICA	22,717,750	21,075,292	A4) PARTICIPACIONES Y APORTACIONES POR PAGAR A CORTO PLAZO	0	0
A6) DEPÓSITOS DE FONDOS DE TERCEROS EN GARANTÍA Y/O ADMINISTRACIÓN	0	0	A5) TRANSFERENCIAS OTORGADAS POR PAGAR A CORTO PLAZO	0	0
A7) OTROS EFECTIVOS Y EQUIVALENTES	0	0	A6) INTERESES, COMISIONES Y OTROS GASTOS DE LA DEUDA PÚBLICA POR PAGAR A CORTO PLAZO	0	0
b. Derechos a Recibir: Efectivo o Equivalentes (b=b1+b2+b3+b4+b5+b6+b7)	8,099	15,580	A7) RETENCIONES Y CONTRIBUCIONES POR PAGAR A CORTO PLAZO	17,260,677	8,999,938
(b=b1+b2+b3+b4+b5+b6+b7)	0	0	A8) DEVOLUCIONES DE LA LEY DE INGRESOS POR PAGAR A CORTO PLAZO	0	0
B1) INVERSIONES FINANCIERAS DE CORTO PLAZO	8,099	15,580	A9) OTRAS CUENTAS POR PAGAR A CORTO PLAZO	0	0
B2) CUENTAS POR COBRAR A CORTO PLAZO	0	0	A9) OTRAS CUENTAS POR PAGAR A CORTO PLAZO	1,331,214	9,150,138
B3) DEUDORES DIVERSOS POR COBRAR A CORTO PLAZO	0	0	b. Documentos por Pagar a Corto Plazo (b=b1+b2+b3)	0	0
B4) INGRESOS POR RECUPERAR A CORTO PLAZO	0	0	B1) DOCUMENTOS COMERCIALES POR PAGAR A CORTO PLAZO	0	0
B5) DEUDORES POR ANTICIPO DE LA TESORERÍA A CORTO PLAZO	0	0	B2) DOCUMENTOS CON CONTRATISTAS POR OBRAS PÚBLICAS POR PAGAR A CORTO PLAZO	0	0
B6) PRÉSTAMOS OTORGADOS A CORTO PLAZO	0	0	B3) OTROS DOCUMENTOS POR PAGAR A CORTO PLAZO	0	0
B7) OTROS DERECHOS A RECIBIR EFECTIVO O EQUIVALENTES A CORTO PLAZO	0	0	c. Porción a Corto Plazo de la Deuda Pública a Largo Plazo (c=c1+c2)	0	0
c. Derechos a Recibir: Bienes o Servicios (c=c1+c2+c3+c4+c5)	0	0	C1) PORCIÓN A CORTO PLAZO DE LA DEUDA PÚBLICA	0	0
C1) ANTICIPO A PROVEEDORES POR ADQUISICIÓN DE BIENES Y PRESTACIÓN DE SERVICIOS A CORTO PLAZO	0	0	C2) PORCIÓN A CORTO PLAZO DE ARRENDAMIENTO FINANCIERO	0	0
C2) ANTICIPO A PROVEEDORES POR ADQUISICIÓN DE BIENES INMUEBLES Y MUEBLES A CORTO PLAZO	0	0	d. Títulos y Valores a Corto Plazo	0	0
C3) ANTICIPO A PROVEEDORES POR ADQUISICIÓN DE BIENES INTANGIBLES A CORTO PLAZO	0	0	e. Pasivos Diferidos a Corto Plazo (e=e1+e2+e3)	0	0
C4) ANTICIPO A CONTRATISTAS POR OBRAS PÚBLICAS A CORTO PLAZO	0	0	E1) INGRESOS COBRADOS POR ADELANTADO A CORTO PLAZO	0	0
C5) OTROS DERECHOS A RECIBIR BIENES O SERVICIOS A CORTO PLAZO	0	0	E2) INTERESES COBRADOS POR ADELANTADO A CORTO PLAZO	0	0
d. Inventarios (d=d1+d2+d3+d4+d5)	0	0	E3) OTROS PASIVOS DIFERIDOS A CORTO PLAZO	0	0
D1) INVENTARIO DE MERCANCIAS PARA VENTA	0	0	f. Fondos y Bienes de Terceros en Garantía y/o Administración a Corto Plazo (f=f1+f2+f3+f4+f5+f6)	0	0
D2) INVENTARIO DE MERCANCIAS TERMINADAS	0	0	F1) FONDOS EN GARANTÍA A CORTO PLAZO	0	0
D3) INVENTARIO DE MERCANCIAS EN PROCESO DE ELABORACIÓN	0	0	F2) FONDOS EN ADMINISTRACIÓN A CORTO PLAZO	0	0
D4) INVENTARIO DE MATERIAS PRIMAS, MATERIALES Y SUMINISTROS PARA PRODUCCIÓN	0	0	F3) FONDOS CONTINGENTES A CORTO PLAZO	0	0
D5) BIENES EN TRANSITO	0	0	F4) FONDOS DE FIDEICOMISOS, MANDATOS Y CONTRATOS ANÁLOGOS A CORTO PLAZO	0	0
e. Almacenes	0	0	F5) OTROS FONDOS DE TERCEROS EN GARANTÍA Y/O ADMINISTRACIÓN A CORTO PLAZO	0	0
f. Estimación por Pérdida o Deterioro de Activos Circulantes (f=f1+f2)	0	0	F6) VALORES Y BIENES EN GARANTÍA A CORTO PLAZO	0	0
F1) ESTIMACIONES PARA CUENTAS INCOBRABLES POR DERECHOS A RECIBIR EFECTIVO O EQUIVALENTES	0	0	g. Provisiones a Corto Plazo (g=g1+g2+g3)	0	0
F2) ESTIMACIÓN POR DETERIORO DE INVENTARIOS	0	0	G1) PROVISIÓN PARA DEMANDAS Y JUICIOS A CORTO PLAZO	0	0
g. Otros Activos Circulantes (g=g1+g2+g3+g4)	0	0	G2) PROVISIÓN PARA CONTINGENCIAS A CORTO PLAZO	0	0
G1) VALORES EN GARANTÍA	0	0	G3) OTRAS PROVISIONES A CORTO PLAZO	0	0
G2) BIENES EN GARANTÍA (EXCLUYE DEPÓSITOS DE FONDOS)	0	0	h. Otros Pasivos a Corto Plazo (h=h1+h2+h3)	0	0
G3) BIENES DERIVADOS DE EMBARGOS, DECOMISOS, ASEGURAMIENTOS Y DACIÓN EN PAGO	0	0	H1) INGRESOS POR CLASIFICAR	0	0
G4) ADQUISICIÓN CON FONDOS DE TERCEROS	0	0	H2) RECAUDACIÓN POR PARTICIPAR	0	0
IA. A Total de (IA = a + b + c + d + e + f + g)	59,484,985	48,521,418	H3) OTROS PASIVOS CIRCULANTES	0	0
IIA. A Total de (IIA = a + b + c + d + e + f + g + h)			III. Pasivo No Circulante	18,593,089	18,090,675
IB. Activo No Circulante			a. Cuentas por Pagar a Largo Plazo	0	0
a. Inversiones Financieras a Largo Plazo	0	0	b. Documentos por Pagar a Largo Plazo	0	0
b. Derechos a Recibir: Efectivo o Equivalentes a Largo Plazo	0	0	c. Deuda Pública a Largo Plazo	0	0
			d. Pasivos Diferidos a Largo Plazo	0	0

[Firma manuscrita]





COLEGIO DE ESTUDIOS CIENTÍFICOS Y TECNOLÓGICOS DEL ESTADO DE QUERÉTARO

ESTADO DE SITUACIÓN FINANCIERA DETALLADO - LDF
Al 31 de diciembre de 2022 y al 31 de diciembre de 2023

(Pesos)

Concepto (c)	31 de diciembre de 2023 (d)	31 de diciembre de 2022 (e)	Concepto (c)	31 de diciembre de 2023 (d)	31 de diciembre de 2022 (e)
c. Bienes Inmuebles, Infraestructura y Construcciones en Proceso	600,191,582	554,245,456	e. Fondos y Bienes de Terceros en Garantía y/o en Administración a Largo Plazo	0	0
d. Bienes Muebles	71,501,459	67,488,666	f. Provisiones a Largo Plazo	0	0
e. Activos Intangibles	0	0	II.B. P.Total de (II.B = a + b + c + d + e + f)	0	0
f. Depreciación, Deterioro y Amortización Acumulada de Bienes	(136,801,259)	(130,374,737)	II. Total del PASIVO (II = IIIA + IIIB)	18,593,089	18,090,675
g. Activos Diferidos	32,897	32,897	HACIENDA PÚBLICA/PATRIMONIO		
h. Estimación por Pérdida o Deterioro de Activos no Circulantes	0	0	IIIA. H IIIA. Hacienda Pública/Patrimonio Contribuido (IIIA = a + b + c)	348,678,210	351,057,953
i. Otros Activos no Circulantes	0	0	a. Aportaciones	346,548,718	348,928,461
II. ATOTAL de (II.B = a + b + c + d + e + f + g + h + i)	534,892,678	491,392,231	b. Donaciones de Capital	2,129,491	2,129,491
I. Total del ACTIVO (I = IA + IB)	594,409,363	539,913,699	c. Actualización de la Hacienda Pública/Patrimonio	0	0
			IIIB. H IIIB. Hacienda Pública/Patrimonio Generado (IIIB = a + b + c + d + e)	227,138,064	170,765,071
			a. Resultados del Ejercicio (Ahorro/ Desahorro)	7,557,737	6,513,273
			b. Resultados de Ejercicios Anteriores	(106,827,296)	(115,162,761)
			c. Revaluos	304,481,627	259,716,706
			d. Reservas	23,359,570	21,029,427
			e. Rectificaciones de Resultados de Ejercicios Anteriores	(1,333,574)	(1,333,574)
			IIIC. E IIIC. Exceso o Insuficiencia en la Actualización de la Hacienda Pública/Patrimonio (IIIC = a + b)	0	0
			a. Resultado por Posición Monetaria	0	0
			b. Resultado por Tenencia de Activos no Monetarios	0	0
			III. Total Hacienda Pública/Patrimonio (III = IIIA + IIIB + IIIC)	575,816,273	521,823,024
			IV. Total del Pasivo y Hacienda Pública/Patrimonio (IV = II + III)	594,409,362	539,913,699


 M. en C. David Chaparro Aguilar
 Director General


 O.P. María Fernanda Pichardo Berber
 Directora Administrativa



COLEGIO DE ESTUDIOS CIENTÍFICOS Y TECNOLÓGICOS DEL ESTADO DE QUERÉTARO

Informe Analítico de la Deuda Pública y Otros Pasivos - LDF
Del 01 de enero al 31 de diciembre de 2023

(Pesos)

Denominación de la Deuda Pública y Otros Pasivos (c)	Saldo al 31 de diciembre de 2022 (d)	Disposiciones del Periodo (e)	Amortizaciones del Periodo (f)	Revaluaciones, Reclasificaciones y Otros Ajustes (g)	Saldo Final del Periodo (h) h=d+e-f+g	Pago de Intereses del Periodo (i)	Pago de Comisiones y demás costos asociados durante el Periodo (j)
1. Deuda Pública (1=A+B)	0	0	0	0	0	0	0
A. Corto Plazo (A=a1+a2+a3)	0	0	0	0	0	0	0
a1) Instituciones de Crédito	0	0	0	0	0	0	0
a2) Títulos y Valores	0	0	0	0	0	0	0
a3) Arrendamientos Financieros	0	0	0	0	0	0	0
B. Largo Plazo (B=b1+b2+b3)	0	0	0	0	0	0	0
a1) Instituciones de Crédito	0	0	0	0	0	0	0
a2) Títulos y Valores	0	0	0	0	0	0	0
b3) Arrendamientos Financieros	0	0	0	0	0	0	0
2. Otros Pasivos	18,090,675	0	0	0	18,593,089	0	0
3. Total de la Deuda Pública y Otros Pasivos (3=1+2)	18,090,675	0	0	0	18,593,089	0	0
4. Deuda Contingente ¹ (informativo)	0	0	0	0	0	0	0
A. Deuda Contingente 1	0	0	0	0	0	0	0
B. Deuda Contingente 2	0	0	0	0	0	0	0
C. Deuda Contingente XX	0	0	0	0	0	0	0
5. Valor de Instrumentos Bono Cupón Cero ² (Informativo)	0	0	0	0	0	0	0
A. Instrumento Bono Cupón Cero 1	0	0	0	0	0	0	0
B. Instrumento Bono Cupón Cero 2	0	0	0	0	0	0	0
C. Instrumento Bono Cupón Cero XX	0	0	0	0	0	0	0

¹ Se refiere a cualquier financiamiento sin fuente o garantía de pago definida, que sea asumida de manera solidaria o subsidiaria por las Entidades Federativas con sus Municipios, organismos descentralizados y empresas de participación estatal mayoritaria y fideicomisos, locales o municipales, y por los Municipios con sus respectivos organismos descentralizados y empresas de participación municipal mayoritaria.


² Se refiere al valor del Bono Cupón Cero que respalda el pago de los créditos asociados al mismo (Activo).

Obligaciones a Corto Plazo (k)	Monto Contratado (l)	Plazo Pactado (m)	Tasa de Interés (n)	Comisiones y Costos Relacionados (o)	Tasa Efectiva (p)
6. Obligaciones a Corto Plazo (Informativo)	0	0	0	0	0
A. Crédito 1	0	0	0	0	0
A. Crédito 2	0	0	0	0	0
A. Crédito XX	0	0	0	0	0



Colegio de Estudios Científicos y Tecnológicos del Estado de Querétaro
 Ejercicio 2023
Informe Analítico de Obligaciones Diferentes de Financiamientos - LDF
 Del 01 de enero al 31 de diciembre de 2023
 (Pesos)

Denominación de las Obligaciones Diferentes de Financiamiento (c)	Fecha del Contrato (d)	Fecha de inicio de operación del proyecto (e)	Fecha de vencimiento (f)	Monto de la inversión pactado (g)	Plazo pactado (h)	Monto promedio mensual del pago de la contraprestación (i)	Monto promedio mensual del pago de la contraprestación correspondiente al pago de inversión (j)	Monto pagado de la inversión al 30 de junio de 2021 (k)	Monto pagado de la inversión actualizado al 30 de junio de 2021 (l)	Saldo pendiente por pagar de la inversión al 30 de junio de 2021 (m = g - l)
A. Asociaciones Público Privadas (APP's) (A=a+b+c+d) a) APP 1 b) APP 2 c) APP 3 d) APP XX										
B. Otros Instrumentos (B=a+b+c+d) a) Otro Instrumento 1 b) Otro Instrumento 2 c) Otro Instrumento 3 d) Otro Instrumento XX										
No aplica										
C. Total de Obligaciones Diferentes de Financiamiento (C=A+B)										


 M. en C. David Chaparro Aguilar
 Director General


 C.P. María Fernanda Pichardo Berber
 Directora Administrativa

COLEGIO DE ESTUDIOS CIENTIFICOS Y TECNOLOGICOS DEL ESTADO DE QUERETARO

Avance de la Gestión Financiera
Ejercicio 2023

Balance Presupuestario-LDF
Del 01 de enero al 31 de Diciembre de 2023



Concepto (c)	Estimado/ Aprobado (d)	Devengado	Recaudado / Pagado
A. Ingresos Totales (A = A1+A2+A3)	285,503,301	328,069,904	328,069,904
A1. Ingresos de Libre Disposición	196,688,229	231,363,273	231,363,273
A2. Transferencias Federales Etiquetadas	88,815,072	96,706,631	96,706,631
A3. Financiamiento Neto	0	0	0
B. Egresos Presupuestarios1 (B = B1+B2)	285,503,301	314,316,860	313,001,885
B1. Gasto No Etiquetado (sin Incluir Amortización de la Deuda Pública)	196,688,229	221,910,480	220,691,004
B2. Gasto Etiquetado (sin Incluir Amortización de la Deuda Pública)	88,815,072	92,406,380	92,310,882
C. Remanentes del Ejercicio Anterior (C = C1 + C2)	0	4,444,214	4,444,214
C1. Remanentes de Ingresos de Libre Disposición aplicados en el periodo	0	4,444,214	4,444,214
C2. Remanentes de Transferencias Federales Etiquetadas aplicados en el periodo	0	0	0
I. Balance Presupuestario (I = A - B + C)	0	18,197,258	19,512,233
II. Balance Presupuestario sin Financiamiento Neto (II = I - A3)	0	18,197,258	19,512,233
III. Balance Presupuestario sin Financiamiento Neto y sin Remanentes del Ejercicio Anterior (III= II - C)	0	13,753,044	15,068,020
Concepto	Estimado/ Aprobado (d)	Devengado	Recaudado / Pagado
E. Intereses, Comisiones y Gastos de la Deuda (E = E1+E2)	0	0	0
E1. Intereses, Comisiones y Gastos de la Deuda con Gasto No Etiquetado	0	0	0
E2. Intereses, Comisiones y Gastos de la Deuda con Gasto Etiquetado	0	0	0
IV. Balance Primario (IV = III + E)	0	13,753,044	15,068,020
Concepto	Estimado/ Aprobado (d)	Devengado	Recaudado / Pagado
F. Financiamiento (F = F1 + F2)	0	0	0
F1. Financiamiento con Fuente de Pago de Ingresos de Libre Disposición	0	0	0
F2. Financiamiento con Fuente de Pago de Transferencias Federales Etiquetadas	0	0	0
G. Amortización de la Deuda (G = G1 + G2)	0	0	0
G1. Amortización de la Deuda Pública con Gasto No Etiquetado	0	0	0
G2. Amortización de la Deuda Pública con Gasto Etiquetado	0	0	0
A3. Financiamiento Neto (A3 = F - G)	0	0	0
Concepto	Estimado/ Aprobado (d)	Devengado	Recaudado / Pagado
A1. Ingresos de Libre Disposición	196,688,229	231,363,273	231,363,273
A3.1 Financiamiento Neto con Fuente de Pago de Ingresos de Libre Disposición (A3.1 = F1 - G1)	0	0	0
F1. Financiamiento con Fuente de Pago de Ingresos de Libre Disposición	0	0	0
G1. Amortización de la Deuda Pública con Gasto No Etiquetado	0	0	0
B1. Gasto No Etiquetado (sin Incluir Amortización de la Deuda Pública)	196,688,229	221,910,480	220,691,004
C1. Remanentes de Ingresos de Libre Disposición aplicados en el periodo	0	0	0
V. Balance Presupuestario de Recursos Disponibles (V = A1 + A3.1 - B 1 + C1)	0	9,452,793	10,672,269
VI. Balance Presupuestario de Recursos Disponibles sin Financiamiento Neto (VI = V - A3.1)	0	9,452,793	10,672,269
Concepto	Estimado/ Aprobado (d)	Devengado	Recaudado / Pagado
A2. Transferencias Federales Etiquetadas	88,815,072	96,706,631	96,706,631
A3.2 Financiamiento Neto con Fuente de Pago de Transferencias Federales Etiquetadas (A3.2 = F2 - G2)	0	0	0
F2. Financiamiento con Fuente de Pago de Transferencias Federales Etiquetadas	0	0	0
G2. Amortización de la Deuda Pública con Gasto Etiquetado	0	0	0
B2. Gasto Etiquetado (sin Incluir Amortización de la Deuda Pública)	88,815,072	92,406,380	92,310,882
C2. Remanentes de Transferencias Federales Etiquetadas aplicados en el periodo	0	0	0
VII. Balance Presupuestario de Recursos Etiquetados (VII = A2 + A3.2 - B2 + C2)	0	4,300,251	4,395,749
VIII. Balance Presupuestario de Recursos Etiquetados sin Financiamiento Neto (VIII = VII - A3.2)	0	4,300,251	4,395,749

Bajo protesta de decir verdad declaramos que los Estados Financieros y sus Notas son razonablemente correctos y responsabilidad del emisor

M. en C. David Chaparro Aguilar
Director General

C.P. María Fernanda Pichardo Berber
Directora Administrativa

Concepto (c)	Ingreso					Diferencia (e)
	Estimado (d)	Ampliaciones / (Reducciones)	Modificado	Devengado	Recaudado	
Ingresos de Libre Disposición						
A. Impuestos	0	0	0	0	0	0
B. Cuotas y Aportaciones de Seguridad Social	0	0	0	0	0	0
C. Contribuciones de Mejoras	0	0	0	0	0	0
D. Derechos	0	0	0	0	0	0
E. Productos	550,000	3,876,762	4,426,762	4,426,762	4,426,762	3,876,762
F. Aprovechamientos	0	0	0	0	0	0
G. Ingresos por Venta de Bienes y Servicios	28,564,979	5,998,224	34,563,203	34,563,203	34,563,203	5,998,224
H. Participaciones (H=h1+h2+h3+h4+h5+h6+h7+h8+h9+h10+h11) (H=h1+h2+h3+h4+h5+h6+h7+h8+h9+h10+h11)	0	0	0	0	0	0
h1) Fondo General de Participaciones	0	0	0	0	0	0
h2) Fondo de Fomento Municipal	0	0	0	0	0	0
h3) Fondo de Fiscalización y Recaudación	0	0	0	0	0	0
h4) Fondo de Compensación	0	0	0	0	0	0
h5) Fondo de Extracción de Hidrocarburos	0	0	0	0	0	0
h6) Impuesto Especial Sobre Producción y Servicios	0	0	0	0	0	0
h7) 0.136% de la Recaudación Federal Participable	0	0	0	0	0	0
h8) 3.17% Sobre Extracción de Petróleo	0	0	0	0	0	0
h9) Gasolinas y Diésel	0	0	0	0	0	0
h10) Fondo del Impuesto Sobre la Renta	0	0	0	0	0	0
h11) Fondo de Estabilización de los Ingresos de las Entidades Federativas	0	0	0	0	0	0
I. Incentivos Derivados de La Colaboración Fiscal (I=i1+i2+i3+i4+i5)	0	0	0	0	0	0
i1) Tenencia o Uso de Vehículos	0	0	0	0	0	0
i2) Fondo de Compensación ISAN	0	0	0	0	0	0
i3) Impuesto Sobre Automóviles Nuevos	0	0	0	0	0	0
i4) Fondo de Compensación de Repecos-Intermedios	0	0	0	0	0	0
i5) Otros Incentivos Económicos	0	0	0	0	0	0
J. Transferencias	167,573,250	24,800,058	192,373,308	192,373,308	192,373,308	24,800,058
K. Convenios	0	0	0	0	0	0
k1) Otros Convenios y Subsidios	0	0	0	0	0	0
L. Otros Ingresos de Libre Disposición (L=l1+l2)	0	0	0	0	0	0
l1) Participaciones en Ingresos Locales	0	0	0	0	0	0
l2) Otros Ingresos de Libre Disposición	0	0	0	0	0	0
I. Total de Ingresos de Libre Disposición (I=A+B+C+D+E+F+G+H+I+J+K+L)	196,688,229	34,676,044	231,363,273	231,363,273	231,363,273	34,676,044
Ingresos Excedentes de Ingresos De Libre Disposición						34,676,044
Transferencias Federales Etiquetadas						
A. Aportaciones (A=a1+a2+a3+a4+a5+a6+a7+a8)	0	0	0	0	0	0
a1) Fondo de Aportaciones para la Nómina Educativa y Gasto Operativo	0	0	0	0	0	0
a2) Fondo de Aportaciones para los Servicios de Salud	0	0	0	0	0	0
a3) Fondo de Aportaciones para la Infraestructura Social	0	0	0	0	0	0
a4) Fondo de Aportaciones para el Fortalecimiento de los Municipios y de las Demarcaciones Territoriales del Distrito Federal	0	0	0	0	0	0
a5) Fondo de Aportaciones Múltiples	0	0	0	0	0	0
a6) Fondo de Aportaciones para la Educación Tecnológica y de Adultos	0	0	0	0	0	0
a7) Fondo de Aportaciones para la Seguridad Pública de los Estados y del Distrito Federal	0	0	0	0	0	0
a8) Fondo de Aportaciones para el Fortalecimiento de las Entidades Federativas	0	0	0	0	0	0
B. Convenios (B=b1+b2+b3+b4)	88,815,072	7,891,559	96,706,631	96,706,631	96,706,631	7,891,559
b1) Convenios de Protección Social en Salud	0	0	0	0	0	0
b2) Convenios de Descentralización	88,815,072	7,891,559	96,706,631	96,706,631	96,706,631	7,891,559
b3) Convenios de Reasignación	0	0	0	0	0	0
b4) Otros Convenios y Subsidios	0	0	0	0	0	0
C. Fondos Distintos de Aportaciones (C=c1+c2)	0	0	0	0	0	0
c1) Fondo para Entidades Federativas y Municipios Productores de Hidrocarburos	0	0	0	0	0	0
c2) Fondo Minero	0	0	0	0	0	0
D. Transferencias, Asignaciones, Subsidios y Subvenciones, y Pensiones y Jubilaciones	0	0	0	0	0	0
E. Otras Transferencias Federales Etiquetadas	0	0	0	0	0	0
II. Total de Transferencias Federales Etiquetadas (II=A+B+C+D+E)	88,815,072	7,891,559	96,706,631	96,706,631	96,706,631	7,891,559
III. Ingresos Derivados de Financiamientos (III = A)	0	0	0	0	0	0
A. Ingresos Derivados de Financiamientos	0	0	0	0	0	0
IV. Total de Ingresos (IV = I + II + III)	285,503,301	42,566,603	328,069,905	328,069,905	328,069,905	42,566,604
Datos Informativos						
1. Ingresos Derivados de Financiamientos con Fuente de Pago de Ingresos de Libre Disposición	0	0	0	0	0	0
2. Ingresos Derivados de Financiamientos con Fuente de Pago de Transferencias Federales Etiquetadas	0	0	0	0	0	0
3. Ingresos Derivados de Financiamientos (3 = 1 + 2)	0	0	0	0	0	0

Bajo protesta de decir verdad declaramos que los Estados Financieros y sus Notas son razonablemente correctos y responsabilidad del emisor

Nota: La diferencia que existe entre el Presupuesto Modificado del Estado Analítico del Ingreso Detallado con el del Egreso se debe a la ampliación por financiamiento propio, el cual fue por la cantidad de \$4,444,214.00



COLEGIO DE ESTUDIOS CIENTIFICOS Y TECNOLOGICOS DEL ESTADO DE QUERETARO
Ejercicio 2023
ESTADO ANALÍTICO DEL EJERCICIO DEL PRESUPUESTO DE EGRESOS DETALLADO - LDF
CLASIFICACIÓN POR OBJETO DEL GASTO (CAPÍTULO Y CONCEPTO)
Del 01 de enero al 31 de diciembre de 2023
(Pesos)

Concepto (c)	Egresos				Subejercicio (e)	
	Aprobado (d)	Ampliaciones (Reducciones)	Modificado	Devengado		Pagado
I. GASTO NO ETIQUETADO (I=A+B+C)	196,680,229	39,119,259	235,807,488	221,910,480	220,691,004	13,897,008
A. SERVICIOS PERSONALES (A=a1+a2+a3+a4+a5+a6+a7)	184,627,450	(3,615,815)	181,211,635	169,127,670	169,127,670	12,083,965
a1) REMUNERACIONES AL PERSONAL DE CARÁCTER PERMANENTE	58,300,036	1,438,136	59,738,172	59,738,172	59,738,172	0
a2) REMUNERACIONES AL PERSONAL DE CARÁCTER TRANSITORIO	3,000,000	1,457,345	4,457,345	4,457,345	4,457,345	0
a3) REMUNERACIONES ADICIONALES Y ESPECIALES	41,388,289	(411,910)	40,976,359	40,976,359	40,976,359	0
a4) SEGURIDAD SOCIAL	13,486,544	465,658	13,952,202	13,952,202	13,952,202	0
a5) OTRAS PRESTACIONES SOCIALES Y ECONÓMICAS	50,117,515	3,345,791	53,463,306	42,463,306	42,463,306	11,000,000
a6) PREVISIONES	10,447,113	(10,447,113)	0	0	0	0
a7) PAGO DE ESTÍMULOS A SERVIDORES PÚBLICOS	8,087,973	536,278	8,624,251	7,540,286	7,540,286	1,083,965
B. MATERIALES Y SUMINISTROS (B=b1+b2+b3+b4+b5+b6+b7+b8+b9)	1,163,100	3,837,260	5,000,360	4,970,774	4,410,366	29,587
b1) MATERIALES DE ADMINISTRACIÓN, EMISIÓN DE DOCUMENTOS Y ARTÍCULOS OFICIALES	410,000	1,685,258	2,095,258	2,095,258	2,095,258	0
b2) ALIMENTOS Y UTENSILIOS	151,500	63,216	214,716	214,716	214,716	0
b3) MATERIAS PRIMAS Y MATERIALES DE PRODUCCIÓN Y COMERCIALIZACIÓN	0	0	0	0	0	0
b4) MATERIALES Y ARTÍCULOS DE CONSTRUCCIÓN Y DE REPARACIÓN	160,000	415,678	575,678	575,678	575,678	0
b5) PRODUCTOS QUÍMICOS, FARMACÉUTICOS Y DE LABORATORIO	155,600	318,341	473,941	473,941	473,941	0
b6) COMBUSTIBLES, LUBRICANTES Y ADITIVOS	286,000	140,964	426,964	426,964	426,964	0
b7) VESTUARIO, BLANCOS, PRENDAS DE PROTECCIÓN Y ARTÍCULOS DEPORTIVOS	0	596,562	596,562	566,976	566,976	29,587
b8) MATERIALES Y SUMINISTROS PARA SEGURIDAD	0	0	0	0	0	0
b9) HERRAMIENTAS, REFACCIONES Y ACCESORIOS MENORES	0	617,242	617,242	617,242	56,834	0
C. SERVICIOS GENERALES (C=c1+c2+c3+c4+c5+c6+c7+c8+c9)	8,032,234	16,431,755	24,463,989	23,390,748	22,731,684	1,073,241
c1) SERVICIOS BÁSICOS	0	1,132,165	1,132,165	1,090,011	700,814	42,154
c2) SERVICIOS DE ARRENDAMIENTO	500,000	1,238,702	1,738,702	1,738,702	1,583,832	0
c3) SERVICIOS PROFESIONALES, CIENTÍFICOS, TÉCNICOS Y OTROS SERVICIOS	2,196,500	6,595,058	8,791,558	8,378,370	8,263,370	413,188
c4) SERVICIOS FINANCIEROS, BANCARIOS Y COMERCIALES	275,000	131,541	406,541	330,613	330,613	75,927
c5) SERVICIOS DE INSTALACIÓN, REPARACIÓN, MANTENIMIENTO Y CONSERVACIÓN	362,000	3,565,781	3,927,781	3,631,708	3,631,708	296,073
c6) SERVICIOS DE COMUNICACIÓN SOCIAL Y PUBLICIDAD	62,000	(62,000)	0	0	0	0
c7) SERVICIOS DE TRASLADO Y VIÁTICOS	227,733	115,433	343,166	343,166	343,166	0
c8) SERVICIOS OFICIALES	225,000	1,097,987	1,322,987	1,085,093	1,085,093	237,894
c9) OTROS SERVICIOS GENERALES	4,184,001	2,617,088	6,801,089	6,793,084	6,793,084	8,005
D. TRANSFERENCIAS, ASIGNACIONES, SUBSIDIOS Y OTRAS AYUDAS (d1+d2+d3+d4+d5+d6+d7+d8+d9)	2,665,445	14,199,103	16,864,548	16,845,548	16,845,548	19,000
d1) TRANSFERENCIAS INTERNAS Y ASIGNACIONES AL SECTOR PÚBLICO	0	0	0	0	0	0
d2) TRANSFERENCIAS AL RESTO DEL SECTOR PÚBLICO	0	0	0	0	0	0
d3) SUBSIDIOS Y SUBVENCIÓNES	0	0	0	0	0	0
d4) AYUDAS SOCIALES	1,800,000	3,333,359	5,133,359	5,114,359	5,114,359	19,000
d5) PENSIONES Y JUBILACIONES	865,445	10,865,744	11,731,189	11,731,189	11,731,189	0
d6) TRANSFERENCIAS A FIDEICOMISOS, MANDATOS Y OTROS ANÁLOGOS	0	0	0	0	0	0
d7) TRANSFERENCIAS A LA SEGURIDAD SOCIAL	0	0	0	0	0	0
d8) DONATIVOS	0	0	0	0	0	0
d9) TRANSFERENCIAS AL EXTERIOR	0	0	0	0	0	0
E. BIENES MUEBLES, INMUEBLES E INTANGIBLES (E=e1+e2+e3+e4+e5+e6+e7+e8+e9)	0	8,266,955	8,266,955	7,575,740	7,575,740	691,215
e1) MOBILIARIO Y EQUIPO DE ADMINISTRACIÓN	0	6,273,612	6,273,612	6,074,821	6,074,821	198,791
e2) MOBILIARIO Y EQUIPO EDUCACIONAL Y RECREATIVO	0	581,754	581,754	293,831	293,831	287,923
e3) EQUIPO E INSTRUMENTAL MÉDICO Y DE LABORATORIO	0	0	0	0	0	0
e4) VEHÍCULOS Y EQUIPO DE TRANSPORTE	0	535,900	535,900	535,900	535,900	0
e5) EQUIPO DE DEFENSA Y SEGURIDAD	0	0	0	0	0	0
e6) MAQUINARIA, OTROS EQUIPOS Y HERRAMIENTAS	0	875,690	875,690	671,188	671,188	204,502
e7) ACTIVOS BIOLÓGICOS	0	0	0	0	0	0
e8) BIENES INMUEBLES	0	0	0	0	0	0
e9) ACTIVOS INTANGIBLES	0	0	0	0	0	0
F. INVERSIÓN PÚBLICA (F=f1+f2+f3)	0	0	0	0	0	0
f1) OBRA PÚBLICA EN BIENES DE DOMINIO PÚBLICO	0	0	0	0	0	0
f2) OBRA PÚBLICA EN BIENES PROPIOS	0	0	0	0	0	0
f3) PROYECTOS PRODUCTIVOS Y ACCIONES DE FOMENTO	0	0	0	0	0	0
G. INVERSIONES FINANCIERAS Y OTRAS PROVISIONES (G=g1+g2+g3+g4+g5+g6+g7)	0	0	0	0	0	0
g1) INVERSIONES PARA EL FOMENTO DE ACTIVIDADES PRODUCTIVAS	0	0	0	0	0	0
g2) ACCIONES Y PARTICIPACIONES DE CAPITAL	0	0	0	0	0	0
g3) COMPRA DE TÍTULOS Y VALORES	0	0	0	0	0	0
g4) CONCESIÓN DE PRÉSTAMOS	0	0	0	0	0	0
g5) INVERSIONES EN FIDEICOMISOS, MANDATOS Y OTROS ANÁLOGOS	0	0	0	0	0	0
g6) OTRAS INVERSIONES FINANCIERAS	0	0	0	0	0	0
g7) PROVISIONES PARA CONTINGENCIAS Y OTRAS EROGACIONES ESPECIALES	0	0	0	0	0	0
H. PARTICIPACIONES Y APORTACIONES (H=h1+h2+h3)	0	0	0	0	0	0
h1) PARTICIPACIONES	0	0	0	0	0	0
h2) APORTACIONES	0	0	0	0	0	0
h3) CONVENIOS	0	0	0	0	0	0
I. DEUDA PÚBLICA (I=i1+i2+i3+i4+i5+i6+i7)	0	0	0	0	0	0
i1) AMORTIZACIÓN DE LA DEUDA PÚBLICA	0	0	0	0	0	0
i2) INTERESES DE LA DEUDA PÚBLICA	0	0	0	0	0	0
i3) COMISIONES DE LA DEUDA PÚBLICA	0	0	0	0	0	0
i4) GASTOS DE LA DEUDA PÚBLICA	0	0	0	0	0	0
i5) COSTO POR COBERTURAS	0	0	0	0	0	0
i6) APOYOS FINANCIEROS	0	0	0	0	0	0
i7) ADEUDOS DE EJERCICIOS FISCALES ANTERIORES (ADEFAS)	0	0	0	0	0	0

M. en C. David Chaparro Aguilar
Director General

C.P. María Fernanda Pichardo Berber
Directora Administrativa

Bajo protesta de decir verdad declaramos que los Estados Financieros y sus Notas son razonablemente correctos y responsabilidad del emisor



COLEGIO DE ESTUDIOS CIENTÍFICOS Y TECNOLÓGICOS DEL ESTADO DE QUERÉTARO
Ejercicio 2023
ESTADO ANALÍTICO DEL EJERCICIO DEL PRESUPUESTO DE EGRESOS DETALLADO - LDF
CLASIFICACIÓN POR OBJETO DEL GASTO (CAPÍTULO Y CONCEPTO)
Del 01 de enero al 31 de diciembre de 2023
(Pesos)

Concepto (c)	Egresos					Subejercicio (e)
	Aprobado (d)	Ampliaciones (Reducciones)	Modificado	Devengado	Pagado	
II. GASTO ETIQUETADO (II=A+B+C)	88,815,072	7,891,559	96,706,631	92,406,380	92,310,882	4,300,251
A. SERVICIOS PERSONALES (A=a1+a2+a3+a4+a5+a6+a7)	82,886,776	3,615,815	86,502,591	82,202,340	82,202,340	4,300,251
a1) REMUNERACIONES AL PERSONAL DE CARÁCTER PERMANENTE	43,434,959	1,959,209	45,394,168	43,105,186	43,105,186	2,288,982
a2) REMUNERACIONES AL PERSONAL DE CARÁCTER TRANSITORIO	0	0	0	0	0	0
a3) REMUNERACIONES ADICIONALES Y ESPECIALES	16,550,529	745,707	17,296,236	16,504,946	16,504,946	791,289
a4) SEGURIDAD SOCIAL	11,364,744	997,968	12,362,712	12,339,463	12,339,463	23,249
a5) OTRAS PRESTACIONES SOCIALES Y ECONÓMICAS	7,551,351	413,564	7,964,915	7,127,168	7,127,168	837,747
a6) PREVISIONES	0	0	0	0	0	0
a7) PAGO DE ESTÍMULOS A SERVIDORES PÚBLICOS	3,985,193	(500,631)	3,484,562	3,125,578	3,125,578	358,984
B. MATERIALES Y SUMINISTROS (B=b1+b2+b3+b4+b5+b6+b7+b8+b9)	2,245,000	196,356	2,441,356	2,441,356	2,441,356	0
b1) MATERIALES DE ADMINISTRACIÓN, EMISIÓN DE DOCUMENTOS Y ARTÍCULOS OFICIALES	1,360,000	196,356	1,556,323	1,556,323	1,556,323	0
b2) ALIMENTOS Y UTENSILIOS	0	0	0	0	0	0
b3) MATERIAS PRIMAS Y MATERIALES DE PRODUCCIÓN Y COMERCIALIZACIÓN	0	0	0	0	0	0
b4) MATERIALES Y ARTÍCULOS DE CONSTRUCCIÓN Y DE REPARACIÓN	350,000	(255)	349,745	349,745	349,745	0
b5) PRODUCTOS QUÍMICOS, FARMACÉUTICOS Y DE LABORATORIO	0	0	0	0	0	0
b6) COMBUSTIBLES, LUBRICANTES Y ADITIVOS	0	0	0	0	0	0
b7) VESTUARIO, BLANCOS, PRENDAS DE PROTECCIÓN Y ARTÍCULOS DEPORTIVOS	0	0	0	0	0	0
b8) MATERIALES Y SUMINISTROS PARA SEGURIDAD	0	0	0	0	0	0
b9) HERRAMIENTAS, REFACCIONES Y ACCESORIOS MENORES	535,000	287	535,287	535,287	535,287	0
C. SERVICIOS GENERALES (C=c1+c2+c3+c4+c5+c6+c7+c8+c9)	3,683,296	410,518	4,093,814	4,093,814	3,998,315	0
c1) SERVICIOS BÁSICOS	3,308,000	(412,875)	2,895,125	2,895,125	2,799,627	0
c2) SERVICIOS DE ARRENDAMIENTO	375,296	805,240	1,180,536	1,180,536	1,180,536	0
c3) SERVICIOS PROFESIONALES, CIENTÍFICOS, TÉCNICOS Y OTROS SERVICIOS	0	0	0	0	0	0
c4) SERVICIOS FINANCIEROS, BANCARIOS Y COMERCIALES	0	16,138	16,138	16,138	16,138	0
c5) SERVICIOS DE INSTALACIÓN, REPARACIÓN, MANTENIMIENTO Y CONSERVACIÓN	0	2,015	2,015	2,015	2,015	0
c6) SERVICIOS DE COMUNICACIÓN SOCIAL Y PUBLICIDAD	0	0	0	0	0	0
c7) SERVICIOS DE TRASLADO Y VIÁTICOS	0	0	0	0	0	0
c8) SERVICIOS OFICIALES	0	0	0	0	0	0
c9) OTROS SERVICIOS GENERALES	0	0	0	0	0	0
D. TRANSFERENCIAS, ASIGNACIONES, SUBSIDIOS Y OTRAS AYUDAS (D=d1+d2+d3+d4+d5+d6+d7+d8+d9)	0	3,668,870	3,668,870	3,668,870	3,668,870	0
d1) TRANSFERENCIAS INTERNAS Y ASIGNACIONES AL SECTOR PÚBLICO	0	0	0	0	0	0
d2) TRANSFERENCIAS AL RESTO DEL SECTOR PÚBLICO	0	0	0	0	0	0
d3) SUBSIDIOS Y SUBVENCIONES	0	0	0	0	0	0
d4) AYUDAS SOCIALES	0	0	0	0	0	0
d5) PENSIONES Y JUBILACIONES	0	3,668,870	3,668,870	3,668,870	3,668,870	0
d6) TRANSFERENCIAS A FIDEICOMISOS, MANDATOS Y OTROS ANÁLOGOS	0	0	0	0	0	0
d7) TRANSFERENCIAS A LA SEGURIDAD SOCIAL	0	0	0	0	0	0
d8) DONATIVOS	0	0	0	0	0	0
d9) TRANSFERENCIAS AL EXTERIOR	0	0	0	0	0	0
E. BIENES MUEBLES, INMUEBLES E INTANGIBLES (E=e1+e2+e3+e4+e5+e6+e7+e8+e9)	0	0	0	0	0	0
e1) MOBILIARIO Y EQUIPO DE ADMINISTRACIÓN	0	0	0	0	0	0
e2) MOBILIARIO Y EQUIPO EDUCACIONAL Y RECREATIVO	0	0	0	0	0	0
e3) EQUIPO E INSTRUMENTAL MÉDICO Y DE LABORATORIO	0	0	0	0	0	0
e4) VEHÍCULOS Y EQUIPO DE TRANSPORTE	0	0	0	0	0	0
e5) EQUIPO DE DEFENSA Y SEGURIDAD	0	0	0	0	0	0
e6) MAQUINARIA, OTROS EQUIPOS Y HERRAMIENTAS	0	0	0	0	0	0
e7) ACTIVOS BIOLÓGICOS	0	0	0	0	0	0
e8) BIENES INMUEBLES	0	0	0	0	0	0
e9) ACTIVOS INTANGIBLES	0	0	0	0	0	0
F. INVERSIÓN PÚBLICA (F=f1+f2+f3)	0	0	0	0	0	0
f1) OBRA PÚBLICA EN BIENES DE DOMINIO PÚBLICO	0	0	0	0	0	0
f2) OBRA PÚBLICA EN BIENES PROPIOS	0	0	0	0	0	0
f3) PROYECTOS PRODUCTIVOS Y ACCIONES DE FOMENTO	0	0	0	0	0	0
G. INVERSIONES FINANCIERAS Y OTRAS PROVISIONES (G=g1+g2+g3+g4+g5+g6+g7)	0	0	0	0	0	0
g1) INVERSIONES PARA EL FOMENTO DE ACTIVIDADES PRODUCTIVAS	0	0	0	0	0	0
g2) ACCIONES Y PARTICIPACIONES DE CAPITAL	0	0	0	0	0	0
g3) COMPRA DE TÍTULOS Y VALORES	0	0	0	0	0	0
g4) CONCESIÓN DE PRÉSTAMOS	0	0	0	0	0	0
g5) INVERSIONES EN FIDEICOMISOS, MANDATOS Y OTROS ANÁLOGOS	0	0	0	0	0	0
g6) OTRAS INVERSIONES FINANCIERAS	0	0	0	0	0	0
g7) PROVISIONES PARA CONTINGENCIAS Y OTRAS EROGACIONES ESPECIALES	0	0	0	0	0	0
H. PARTICIPACIONES Y APORTACIONES (H=h1+h2+h3)	0	0	0	0	0	0
h1) PARTICIPACIONES	0	0	0	0	0	0
h2) APORTACIONES	0	0	0	0	0	0
h3) CONVENIOS	0	0	0	0	0	0
I. DEUDA PÚBLICA (I=i1+i2+i3+i4+i5+i6+i7)	0	0	0	0	0	0
i1) AMORTIZACIÓN DE LA DEUDA PÚBLICA	0	0	0	0	0	0
i2) INTERESES DE LA DEUDA PÚBLICA	0	0	0	0	0	0
i3) COMISIONES DE LA DEUDA PÚBLICA	0	0	0	0	0	0
i4) GASTOS DE LA DEUDA PÚBLICA	0	0	0	0	0	0
i5) COSTO POR COBERTURAS	0	0	0	0	0	0
i6) APOYOS FINANCIEROS	0	0	0	0	0	0
i7) ADEUDOS DE EJERCICIOS FISCALES ANTERIORES (ADEFAS)	0	0	0	0	0	0
III. Total de Egresos (III = I + II)	285,503,301	47,010,818	332,514,119	314,316,860	313,001,886	18,197,259

M. en C. David Chaparro Aguilar
 Director General

C.P. María Fernanda Pichardo Berber
 Directora Administrativa

Bajo protesta de decir verdad declaramos que los Estados Financieros y sus Notas son razonablemente correctos y responsabilidad del emisor



COLEGIO DE ESTUDIOS CIENTIFICOS Y TECNOLOGICOS DEL ESTADO DE QUERETARO
Ejercicio 2023
ESTADO ANALÍTICO DEL EJERCICIO DEL PRESUPUESTO DE EGRESOS DETALLADO - LDF
POR CLASIFICACIÓN ADMINISTRATIVA
Del 01 de enero al 31 de diciembre de 2023
(Pesos)

Concepto (c)	Egresos					Subejercicio (e) 6 = (3 - 4)
	Aprobado (d)	Ampliaciones / (Reducciones)	Modificado	Devengado	Pagado	
	1	2	3 = (1 + 2)	4	5	
I.Á GastoÁ NoÁ Etiquetado	196,688,229	39,119,259	235,807,488	221,910,480	220,691,004	13,897,008
PD90. DIR. ADMINISTRATIVA	117,344,068	19,468,334	136,812,402	123,588,254	122,929,186	13,224,148
PJ00. DIR. DE PLANEACIÓN Y EVALUACIÓN	4,743,942	4,368,905	9,112,847	8,918,417	8,358,010	194,429
PJ10. DIR. ACADÉMICA	74,600,219	15,282,020	89,882,239	89,403,808	89,403,808	478,431
I.Á II.Á GastoÁ Etiquetado	88,815,072	7,891,559	96,706,631	92,406,380	92,310,882	4,300,251
PD90. DIR. ADMINISTRATIVA	47,313,340	3,294,889	50,608,229	47,388,471	47,388,471	3,219,758
PJ00. DIR. DE PLANEACIÓN Y EVALUACIÓN	2,796,930	(24,535)	2,772,395	2,756,946	2,661,447	15,450
PJ10. DIR. ACADÉMICA	38,704,802	4,621,205	43,326,007	42,260,964	42,260,964	1,065,044
III Total de Egresos (II=I+II)	285,503,301	47,010,818	332,514,119	314,316,860	313,001,886	18,197,259

M. en C. David Chaparro Agujlar
 Director General

C.P. María Fernanda Pichardo Berber
 Directora Administrativa

Bajo protesta de decir verdad declaramos que los Estados Financieros y sus notas, son razonablemente correctos y son responsabilidad del emisor.



COLEGIO DE ESTUDIOS CIENTÍFICOS Y TECNOLÓGICOS DEL ESTADO DE QUERÉTARO
Ejercicio 2023
ESTADO ANALÍTICO DEL EJERCICIO DEL PRESUPUESTO DE EGRESOS DETALLADO - LDF
CLASIFICACIÓN FUNCIONAL (FINALIDAD Y FUNCIÓN)
Del 01 de enero al 31 de diciembre de 2023
(Pesos)

Concepto (c)	Egresos					Subejercicio (e)
	Aprobado (d)	Ampliaciones / (Reducciones)	Modificado	Devengado	Pagado	
I. GASTO NO ETIQUETADO (I=A+B+C+D)	196,688,229	39,119,259	235,807,488	221,910,480	220,691,004	13,897,008
A. Gobierno (A=a1+a2+a3+a4+a5+a6+a7+a8)	0	0	0	0	0	0
a1) Legislación	0	0	0	0	0	0
a2) Justicia	0	0	0	0	0	0
a3) Coordinación de la Política de Gobierno	0	0	0	0	0	0
a4) Relaciones Exteriores	0	0	0	0	0	0
a5) Asuntos Financieros y Hacendarios	0	0	0	0	0	0
a6) Seguridad Nacional	0	0	0	0	0	0
a7) Asuntos de Orden Público y de Seguridad Interior	0	0	0	0	0	0
a8) Otros Servicios Generales	0	0	0	0	0	0
B. Desarrollo Social (B=b1+b2+b3+b4+b5+b6+b7)	196,688,229	39,119,259	235,807,488	221,910,480	220,691,004	13,897,008
b1) Protección Ambiental	0	0	0	0	0	0
b2) Vivienda y Servicios a la Comunidad	0	0	0	0	0	0
b3) Salud	0	0	0	0	0	0
b4) Recreación, Cultura y Otras Manifestaciones Sociales	0	0	0	0	0	0
b5) Educación	195,822,784	28,253,514	224,076,298	210,179,291	208,959,815	13,897,008
b6) Protección Social	865,445	10,865,744	11,731,189	11,731,189	11,731,189	0
b7) Otros Asuntos Sociales	0	0	0	0	0	0
C. Desarrollo Económico (C=c1+c2+c3+c4+c5+c6+c7+c8+c9)	0	0	0	0	0	0
c1) Asuntos Económicos, Comerciales y Laborales en General	0	0	0	0	0	0
c2) Agropecuaria, Silvicultura, Pesca y Caza	0	0	0	0	0	0
c3) Combustibles y Energía	0	0	0	0	0	0
c4) Minería, Manufacturas y Construcción	0	0	0	0	0	0
c5) Transporte	0	0	0	0	0	0
c6) Comunicaciones	0	0	0	0	0	0
c7) Turismo	0	0	0	0	0	0
c8) Ciencia, Tecnología e Innovación	0	0	0	0	0	0
c9) Otras Industrias y Otros Asuntos Económicos	0	0	0	0	0	0
D. Otros no clasificadas en funciones anteriores (D=d1+d2+d3+d4)	0	0	0	0	0	0
d1) Transacciones de la Deuda Pública / Costo Financiero de la Deuda	0	0	0	0	0	0
d2) Transferencias, Participaciones y Aportaciones entre Diferentes Niveles y Órdenes de Gobierno	0	0	0	0	0	0
d3) saneamiento del Sistema Financiero	0	0	0	0	0	0
d4) Adeudos de Ejercicio Fiscales Anteriores	0	0	0	0	0	0
II. GASTO ETIQUETADO (II=A+B+C+D)	88,815,072	7,891,559	96,706,631	92,406,380	92,310,882	4,300,251
A. Gobierno (A=a1+a2+a3+a4+a5+a6+a7+a8)	0	0	0	0	0	0
a1) Legislación	0	0	0	0	0	0
a2) Justicia	0	0	0	0	0	0
a3) Coordinación de la Política de Gobierno	0	0	0	0	0	0
a4) Relaciones Exteriores	0	0	0	0	0	0
a5) Asuntos Financieros y Hacendarios	0	0	0	0	0	0
a6) Seguridad Nacional	0	0	0	0	0	0
a7) Asuntos de Orden Público y de Seguridad Interior	0	0	0	0	0	0
a8) Otros Servicios Generales	0	0	0	0	0	0
B. Desarrollo Social (B=b1+b2+b3+b4+b5+b6+b7)	88,815,072	7,891,559	96,706,631	92,406,380	92,310,882	4,300,251
b1) Protección Ambiental	0	0	0	0	0	0
b2) Vivienda y Servicios a la Comunidad	0	0	0	0	0	0
b3) Salud	0	0	0	0	0	0
b4) Recreación, Cultura y Otras Manifestaciones Sociales	0	0	0	0	0	0
b5) Educación	88,815,072	4,222,689	93,037,761	88,737,510	88,642,011	4,300,251
b6) Protección Social	0	3,668,870	3,668,870	3,668,870	3,668,870	0
b7) Otros Asuntos Sociales	0	0	0	0	0	0
C. Desarrollo Económico (C=c1+c2+c3+c4+c5+c6+c7+c8+c9)	0	0	0	0	0	0
c1) Asuntos Económicos, Comerciales y Laborales en General	0	0	0	0	0	0
c2) Agropecuaria, Silvicultura, Pesca y Caza	0	0	0	0	0	0
c3) Combustibles y Energía	0	0	0	0	0	0
c4) Minería, Manufacturas y Construcción	0	0	0	0	0	0
c5) Transporte	0	0	0	0	0	0
c6) Comunicaciones	0	0	0	0	0	0
c7) Turismo	0	0	0	0	0	0
c8) Ciencia, Tecnología e Innovación	0	0	0	0	0	0
c9) Otras Industrias y Otros Asuntos Económicos	0	0	0	0	0	0
D. Otros no clasificadas en funciones anteriores (D=d1+d2+d3+d4)	0	0	0	0	0	0
d1) Transacciones de la Deuda Pública / Costo Financiero de la Deuda	0	0	0	0	0	0
d2) Transferencias, Participaciones y Aportaciones entre Diferentes Niveles y Órdenes de Gobierno	0	0	0	0	0	0
d3) saneamiento del Sistema Financiero	0	0	0	0	0	0
d4) Adeudos de Ejercicio Fiscales Anteriores	0	0	0	0	0	0
III. Total de Egresos (III= I + II)	285,503,301	47,010,818	332,514,119	314,316,860	313,001,886	18,197,259


M. en C. David Chaparro Aguilar
 Director General


C.P. María Fernanda Pichardo Barber
 Directora Administrativa

Bajo protesta de estar verazmente declarados que los Estados Financieros y sus notas, son razonablemente correctos y son responsabilidad del emisor.

COLEGIO DE ESTUDIOS CIENTÍFICO Y TECNOLÓGICOS DEL ESTADO DE QUERÉTARO

Ejercicio 2023

Estado Analítico del Ejercicio del Presupuesto de Egresos Detallado-IDF

Clasificación de Servicios Personales por Categoría

Del 1 de enero al 31 de Diciembre de 2023

(Pesos)



Concepto (c)	Egresos					Subejercicio (e)
	Aprobado (d)	Ampliaciones/ (Reducciones)	Modificado	Devengado	Pagado	
I. Gasto No Etiquetado (I=A+B+C+D+E+F)						
A. Personal Administrativo y de Servicio Público	184,827,450	-3,615,815	181,211,635	169,127,670	169,127,670	12,083,965
B. Magisterio	110,519,630	-11,269,988	99,249,642	87,165,677	87,165,677	12,083,965
C. Servicios de Salud (C=c1+c2)	74,307,820	7,654,173	81,961,993	81,961,993	81,961,993	0
c1) Personal Administrativo	0	0	0	0	0	0
c2) Personal Médico, Paramédico y afin	0	0	0	0	0	0
D. Seguridad Pública	0	0	0	0	0	0
E. Gastos asociados a la implementación de nuevas leyes federales o reformas a las mismas (E = e1 + e2)	0	0	0	0	0	0
e1) Nombre del Programa o Ley 1	0	0	0	0	0	0
e2) Nombre del Programa o Ley 2	0	0	0	0	0	0
F. Sentencias laborales definitivas	0	0	0	0	0	0
II. Gasto Etiquetado (II=A+B+C+D+E+F)						
A. Personal Administrativo y de Servicio Público	82,886,776	3,615,815	86,502,591	82,202,340	82,202,340	4,300,250
B. Magisterio	45,081,775	351,314	45,433,089	42,197,881	42,197,881	3,235,207
C. Servicios de Salud (C=c1+c2)	37,805,001	3,264,502	41,069,503	40,004,459	40,004,459	1,065,044
c1) Personal Administrativo	0	0	0	0	0	0
c2) Personal Médico, Paramédico y afin	0	0	0	0	0	0
D. Seguridad Pública	0	0	0	0	0	0
E. Gastos asociados a la implementación de nuevas leyes federales o reformas a las mismas (E = e1 + e2)	0	0	0	0	0	0
e1) Nombre del Programa o Ley 1	0	0	0	0	0	0
e2) Nombre del Programa o Ley 2	0	0	0	0	0	0
F. Sentencias laborales definitivas	0	0	0	0	0	0
III. Total del Gasto en Servicios Personales (III = I + II)	267,714,226	0	267,714,226	251,330,010	251,330,010	16,384,216

Bajo protesta de decir verdad declaramos que los Estados Financieros y sus Notas son razonablemente correctos y responsabilidad del emisor

M. en C. David Chaparro Aguilar
Director General

C.P. María Fernanda Pichardo Berber
Directora Administrativa

Indicadores de Observancia (c)	Implementación		Fecha estimada de cumplimiento (e)	Resultado		Fundamento (h)	Comentarios (i)
	SI	NO		Monto o valor (f)	Unidad (pesos/porcentaje) (g)		
INDICADORES PRESUPUESTARIOS							
A. INDICADORES CUANTITATIVOS							
1. Balance Presupuestario Sostenible (j)							
a. Propuesta	SI	Iniciativa de Ley de Ingresos y Proyecto de Presupuesto de Egresos	19/10/2022	0	pesos	Art. 6 y 19 de la LDF	
b. Aprobado	SI	Ley de Ingresos y Presupuesto de Egresos	10/12/2022	0	pesos	Art. 6 y 19 de la LDF	
c. Devengado	SI	Cuenta Pública / Formato 4 LDF	31/12/2023	13,753,044	pesos	Art. 6 y 19 de la LDF	
2. Balance Presupuestario de Recursos Disponibles Sostenible (k)							
a. Propuesta	SI	Iniciativa de Ley de Ingresos y Proyecto de Presupuesto de Egresos	19/10/2022	0	pesos	Art. 6 y 19 de la LDF	
b. Aprobado	SI	Ley de Ingresos y Presupuesto de Egresos	10/12/2022	0	pesos	Art. 6 y 19 de la LDF	
c. Devengado	SI	Cuenta Pública / Formato 4 LDF	31/12/2023	9,452,793	pesos	Art. 6 y 19 de la LDF	
3. Financiamiento Neto dentro del Techo de Financiamiento Neto (l)							
a. Propuesta	SI	Iniciativa de Ley de Ingresos	19/10/2022	0	pesos	Art. 6, 19 y 46 de la LDF	
b. Aprobado	SI	Ley de Ingresos	10/12/2022	0	pesos	Art. 6, 19 y 46 de la LDF	
c. Devengado	SI	Cuenta Pública / Formato 4 LDF	31/12/2023	0	pesos	Art. 6, 19 y 46 de la LDF	
4. Recursos destinados a la atención de desastres naturales							
a. Asignación al fideicomiso para desastres naturales (m)							
a.1 Aprobado	No	Reporte Trim. Formato 6 a)			pesos	Art. 9 de la LDF	N/A
a.2 Pagado	No	Cuenta Pública / Formato 6 a)			pesos	Art. 9 de la LDF	N/A
b. Aportación promedio realizada por la Entidad Federativa durante los 5 ejercicios previos, para infraestructura dañada por desastres naturales (n)	No	Autorizaciones de recursos aprobados por el FONDEN			pesos	Art. 9 de la LDF	N/A
c. Saldo del fideicomiso para desastres naturales (o)	No	Cuenta Pública / Auxiliar de Cuentas			pesos	Art. 9 de la LDF	N/A
d. Costo promedio de los últimos 5 ejercicios de la reconstrucción de infraestructura dañada por desastres naturales (p)	No	Autorizaciones de recursos aprobados por el FONDEN			pesos	Art. 9 de la LDF	N/A
5. Techo para servicios personales (q)							
a. Asignación en el Presupuesto de Egresos	SI	Reporte Trim. Formato 6 d)	31/12/2022	267,714,226	pesos	Art. 10 y 21 de la LDF	
b. Devengado	SI	Reporte Trim. Formato 6 d)	31/12/2023	251,330,010	pesos	Art. 13 fracc. V y 21 de la LDF	
6. Previsiones de gasto para compromisos de pago devengados de APPS (r)							
a. Asignación en el Presupuesto de Egresos		Presupuesto de Egresos			pesos	Art. 11 y 21 de la LDF	N/A
b. Devengado		Proyecto de Presupuesto de Egresos			pesos	Art. 12 y 20 de la LDF	N/A
c. Devengado		Reporte Trim. Formato 6 a)			pesos	Art. 12 y 20 de la LDF	N/A
B. INDICADORES CUALITATIVOS							
1. Iniciativa de Ley de Ingresos y Proyecto de Presupuesto de Egresos							
a. Objetivos anuales, estrategias y metas para el ejercicio fiscal (t)	No	Iniciativa de Ley de Ingresos y Proyecto de Presupuesto de Egresos				Art. 5 y 18 de la LDF	N/A
b. Proyecciones de ejercicios posteriores (u)	No	Iniciativa de Ley de Ingresos y Proyecto de Presupuesto de Egresos / Formatos 7 a) y b)				Art. 5 y 18 de la LDF	N/A
c. Descripción de riesgos relevantes y propuestas de acción para enfrentarlos (v)	No	Iniciativa de Ley de Ingresos y Proyecto de Presupuesto de Egresos				Art. 5 y 18 de la LDF	N/A
d. Resultados de ejercicios fiscales anteriores y el ejercicio fiscal en cuestión (w)	No	Iniciativa de Ley de Ingresos y Proyecto de Presupuesto de Egresos / Formatos 7 c) y d)				Art. 5 y 18 de la LDF	N/A
e. Estudio actuarial de las pensiones de sus trabajadores (x)	SI	Proyecto de Presupuesto de Egresos / Formato 8	13/06/2022	52,936,358.00	pesos	Art. 5 y 18 de la LDF	
2. Balance Presupuestario de Recursos Disponibles, en caso de ser negativo							
Razones excepcionales que justifican el Balance Presupuestario de Recursos Disponibles							
a. Fuente de recursos para cubrir el Balance Presupuestario de Recursos Disponibles negativa (y)	No	Iniciativa de Ley de Ingresos y Proyecto de Presupuesto de Egresos				Art. 6 y 19 de la LDF	N/A
b. Fuente de recursos para cubrir el Balance Presupuestario de Recursos Disponibles negativa (z)	No	Iniciativa de Ley de Ingresos y Proyecto de Presupuesto de Egresos				Art. 6 y 19 de la LDF	N/A

Número de ejercicios fiscales y acciones necesarias para cubrir el Balance Presupuestario de Recursos Disponibles negativo (aa)	Iniciativa de Ley de Ingresos o Proyecto de Presupuesto de Egresos	No	N/A
Informes Trimestrales sobre el avance de las acciones para recuperar el Balance Presupuestario de Recursos Disponibles (bb)	Reporte Trim. y Cuenta Pública	No	N/A
3 Servicios Personales			
a. Remuneraciones de los servidores públicos (cc)	Proyecto de Presupuesto	No	N/A
b. Previsiones salariales y económicas para cubrir incrementos salariales, creación de plazas y otros (dd)	Proyecto de Presupuesto	No	N/A
INDICADORES DEL EJERCICIO PRESUPUESTARIO			
A. INDICADORES CUANTITATIVOS			
1. Ingresos Excedentes derivados de Ingresos de Libre Disposición			
a. Monto de Ingresos Excedentes derivados de ILD (ee)	Cuenta Pública / Formato 5	31/12/2023	34,675,044.00
b. Monto de Ingresos Excedentes derivados de ILD destinados al fin del A.14, fracción I de la LDF (ff)	Cuenta Pública	No	N/A
c. Monto de Ingresos Excedentes derivados de ILD destinados al fin del A.14, fracción II, a) de la LDF (gg)	Cuenta Pública	No	N/A
d. Monto de Ingresos Excedentes derivados de ILD destinados al fin del A.14, fracción II, b) de la LDF (hh)	Cuenta Pública	No	N/A
e. Monto de Ingresos Excedentes derivados de ILD destinados al fin del artículo noveno transitorio de la LDF (ii)		No	N/A
f. Monto de Ingresos Excedentes derivados de ILD destinados al fin señalado por el Artículo 14, párrafo segundo y en el artículo XI y Noveno Transitorio de la LDF (jj)		No	N/A
g. Monto de Ingresos Excedentes derivados de ILD en un nivel de endeudamiento sostenible de acuerdo al Sistema de Alertas hasta por el 5% de los recursos para cubrir el Gasto Corriente (kk)		No	N/A
B. INDICADORES CUALITATIVOS			
1. Análisis Costo-Beneficio para programas o proyectos de inversión mayores a 10 millones de UDIS (jj)	Página de internet de la Secretaría de Finanzas o Tesorería Municipal	No	N/A
2. Análisis de conveniencia y análisis de transferencia de riesgos de los proyectos APPs (kk)	Página de internet de la Secretaría de Finanzas o Tesorería Municipal	No	N/A
3. Identificación de población objetivo, destino y temporalidad de subsidios (ll)	Página de internet de la Secretaría de Finanzas o Tesorería Municipal	No	N/A
INDICADORES DE DEUDA PÚBLICA			
A. INDICADORES CUANTITATIVOS			
1. Obligaciones a Corto Plazo		No	N/A
a. Límite de Obligaciones a Corto Plazo (mm)		No	N/A
b. Obligaciones a Corto Plazo (nn)		No	N/A

Bajo protesta de decir verdad declaramos que los Estados Financieros y sus Notas son razonablemente correctos y responsabilidad del emisor



M. en C. David Chaparro Aguilar
Director General



C.P. María Fernanda Pichardo Berber
Directora Administrativa



Colegio de Estudios Científicos y Tecnológicos del Estado de Querétaro

Informe sobre Estudios Actuariales - LDF

	Pensiones y Jubilaciones	Salud	Riesgos de trabajo	Invalidez y vida	Otras prestaciones sociales
Tipo de Sistema					
Prestación laboral o Fondo general para trabajadores del estado o municipio	Prestaciones Laborales		Prestaciones Laborales	Prestaciones Laborales	Prestaciones Laborales
Beneficio definido, Contribución definida o Mixto	Beneficio definido		Beneficio definido	Beneficio definido	Beneficio definido
Población afiliada	516			516	516
Activos					
Edad máxima	69			69	69
Edad mínima	22			22	22
Edad promedio	42			42	42
Pensionados y Jubilados	15			0	15
Edad máxima	76			0	76
Edad mínima	56			0	56
Edad promedio	66			0	66
Beneficiarios					
Promedio de años de servicio (trabajadores activos)	10.66			10.66	10.66
Aportación individual al plan de pensión como % del salario	0.00%			0.00%	0.00%
Aportación del ente público al plan de pensión como % del salario	0.00%			0.00%	0.00%
Crecimiento esperado de los pensionados y jubilados (como %)	73.33%			NA	3.513.33%
Crecimiento esperado de los activos (como %)	1.0124%			1.0124%	1.0124%
Edad de Jubilación o Pensión	62.53			0.00	62.53
Esperanza de vida	19.47			0.00	19.47
Ingresos del Fondo					
Ingresos Anuales al Fondo de Pensiones	0.00			0.00	0.00
Límina anual					
Activos	103,667,648.34			103,667,648.34	103,667,648.34
Pensionados y Jubilados	3,780,117.66			0.00	3,780,117.66
Beneficiarios de Pensionados y Jubilados	0.00			0.00	0.00
Monto mensual por pensión					
Máximo	36,893.13			0.00	36,893.13
Mínimo	9,761.70			0.00	9,761.70
Promedio	21,000.65			0.00	21,000.65
Monto de la reserva	0.00				0.00
Valor presente de las obligaciones					
Pensiones y Jubilaciones en curso de pago	52,926,358.18			0.00	52,926,358.18
Generación actual	1,562,139,054.61			122,645,664.23	1,684,784,718.84
Generaciones futuras	2,063,695,398.41			318,437,907.11	2,382,133,305.52
Valor presente de las contribuciones asociadas a los sueldos futuros de cotización X%					
Generación actual	0.00			0.00	0.00
Generaciones futuras	0.00			0.00	0.00
Valor presente de aportaciones futuras					
Generación actual	0.00			0.00	0.00
Generaciones futuras	0.00			0.00	0.00
Otros Ingresos	0.00			0.00	0.00
Déficit/superávit actuarial					
Generación actual	- 1,615,065,412.79			- 122,645,664.23	- 1,737,711,077.02
Generaciones futuras	- 2,063,695,398.41			- 318,437,907.11	- 2,382,133,305.52
Periodo de suficiencia					
Año de descapitalización	2022		2022	2022	2022
Tasa de rendimiento	2.00%		2.00%	2.00%	2.00%
Estudio actuarial					
Año de elaboración del estudio actuarial	2022		2022	2022	2022
Empresa que elaboró el estudio actuarial	VALUACIONES ACTUARIALES DEL NORTE		VALUACIONES ACTUARIALES DEL NORTE	VALUACIONES ACTUARIALES DEL NORTE	VALUACIONES ACTUARIALES DEL NORTE

Informe de Hallazgos y Recomendaciones 2023
A la H. Junta Directiva del
Colegio de Estudios Científicos y Tecnológicos del Estado de Querétaro “CECYTEQ”

En relación con nuestro examen a los estados financieros y presupuestarios del **Colegio de Estudios Científicos y Tecnológicos del Estado de Querétaro “CECYTEQ”** (el Organismo), Organismo Público Descentralizado del Poder Ejecutivo del Estado de Querétaro, con cifras al 31 de diciembre de 2023 y respecto del cual presentamos nuestra opinión en informes por separado, hemos evaluado la estructura de control interno de la entidad como es requerido por las Normas Internacionales de Auditoría, únicamente hasta el grado que consideramos necesario para tener una base sobre la cual determinar la naturaleza, alcance y oportunidad de nuestros procedimientos de auditoría.

Nuestra evaluación comprendió un estudio general de sus elementos, así como los programas de operación y ejercicio del presupuesto, en su caso y, en consecuencia, no fue ejecutada con el propósito de desarrollar recomendaciones detalladas o probar la eficiencia con la cual la estructura del control interno del organismo permite detectar todos los errores e irregularidades que pudieran ocurrir.

Durante el proceso de ejecución de la auditoría se detectaron algunos hallazgos y recomendaciones los cuales fueron atendidos y en su caso se realizaron los registros contables correspondientes por lo tanto al cierre del ejercicio 2023 no existen hallazgos que informar

Este informe es para uso exclusivo de la Administración de la Entidad y no debe ser utilizado con ningún otro fin.

TRUEBA GRACIÁN, ALTAMIRANO- DFK, S.C.


C.P.C. Enrique Trueba Gracián

Santiago de Querétaro, Qro.
19 de enero de 2024.

**Informe de seguimiento de salvedades y hallazgos de ejercicios anteriores
A la H. Junta Directiva del
Colegio de Estudios Científicos y Tecnológicos del Estado de Querétaro “CECYTEQ”**

En relación con nuestro examen a los estados financieros y presupuestarios del **Colegio de Estudios Científicos y Tecnológicos del Estado de Querétaro “CECYTEQ”** (el Organismo), Organismo Público Descentralizado del Poder Ejecutivo del Estado de Querétaro, por el periodo comprendido del 01 de enero al 31 de diciembre de 2023 y respecto del cual presentaremos nuestra opinión en informes por separado, hemos evaluado la estructura de control interno del organismo como es requerido por las Normas Internacionales de Auditoría, únicamente hasta el grado que consideramos necesario para tener una base sobre la cual determinar la naturaleza, alcance y oportunidad de nuestros procedimientos de auditoría.

Nuestra evaluación comprendió un estudio y evaluación general de sus elementos, así como los programas de operación y ejercicio del presupuesto y, en consecuencia, no fue ejecutada con el propósito de desarrollar recomendaciones detalladas o probar la eficiencia con la cual la estructura del control interno de la Entidad permite detectar todos los errores e irregularidades que pudieran ocurrir.

Durante el proceso de ejecución y conclusión de la auditoría al organismo solvento los hallazgos que se detectaron de ejercicios anteriores, por lo tanto, al cierre del ejercicio 2023 no existen hallazgos pendientes de atender.

Este informe es para uso exclusivo de la Administración de la Entidad y no debe ser utilizado con ningún otro fin.

TRUEBA GRACIÁN, ALTAMIRANO- DFK, S.C.


C.P.C. Enrique Trueba Gracián

Santiago de Querétaro, Qro.,
19 de enero de 2024