



DESTINO DE LOS RECURSOS FEDERALES QUE RECIBEN UNIVERSIDADES E INSTITUCIONES DE EDUCACIÓN MEDIA SUPERIOR Y SUPERIOR  
 En términos del artículo 37, fracción I del Decreto de Presupuesto de Egresos de la Federación para el Ejercicio Fiscal 2023  
 Programas y cumplimiento de metas  
 Cifras acumuladas desde enero al periodo que se reporta

**Fracción I**  
**Programas a los que se destinan los recursos y el cumplimiento de las metas correspondientes**

Universidad / Institución	Programa	Gasto Ejercicio (Millones de pesos)			Metas alcanzadas al periodo enero-junio		Metas alcanzadas al periodo enero-marzo	
		Enero - abril	Enero - mayo	Enero - junio	Enero-Junio	Meta Anual Indicador / (Variable meta)	Metas programadas enero-junio	Metas alcanzadas enero-junio
CECYTEQ	Programa de desarrollo académico en bachillerato de ciencia y tecnología.	30,838,627.00	37,664,237.00	43,744,738.00	0	Grado Promedio de Escolaridad de la población de 15 años o más en el Estado. Meta: 11%	Sin meta programada	0
					0	Porcentaje de egresados del CECYTEQ con respecto al total de alumnos inscritos a primer semestre tres años antes. Meta: 72%	Sin meta programada	0
					0	Porcentaje de aspirantes inscritos a primer semestre en CECYTEQ con respecto al total de aspirantes al CECYTEQ. Meta: 69%	Sin meta programada	0
					0	Porcentaje de alumnos inscritos en CECYTEQ durante el ciclo escolar con respecto al total de la capacidad instalada para atender a alumnos en CECYTEQ. Meta: 90%	Sin meta programada	0
					5.09%	Porcentaje de alumnos del CECYTEQ que abandonan sus estudios al finalizar el semestre con respecto al total de alumnos inscritos en el semestre. Meta: 5% semestral.	5%	5.09%
					16.61%	Porcentaje de alumnos del CECYTEQ que tienen una o más materias reprobadas al finalizar el semestre con respecto al total de alumnos inscritos en el semestre. Meta: 18% semestral.	18%	16.61%
	<b>Total</b>	<b>30,838,627.00</b>	<b>37,664,237.00</b>	<b>43,744,738.00</b>				

Ing. Ma. Guadalupe Arredondo Velázquez  
 Elaboró

  
 C. P. María Fernanda Pichardo Berber  
 Revisó

  
 Dr. Luis Fernando Paolola Amaro  
 Autorizó

DESTINO DE LOS RECURSOS FEDERALES QUE RECIBEN UNIVERSIDADES E INSTITUCIONES DE EDUCACIÓN MEDIA SUPERIOR Y SUPERIOR

En términos del artículo 37, fracción II del Decreto de Presupuesto de Egresos de la Federación para el Ejercicio Fiscal 2023

Costo de la plantilla de personal

Cifras acumuladas desde enero al periodo que se reporta

**Fracción II**  
**Costo de la nómina del personal docente, no docente, administrativo y manual**

Universidad / Institución	Categoría	Tipo de personal	Estructura de la Plantilla						Responsabilidad laboral	Ubicación	Costo total de la plantilla (pesos)					
			Abril	Mayo	Junio	Abril	Mayo	Junio			Abril	Mayo	Junio	Acumulado Enero-Junio		
CECYTEQ	ADMINISTRATIVO ESPECIALIZADO	ADMINISTRATIVO	12,548.27	7,400.38	7,647.09	17	17	17	OPERATIVO	DIR. GRAL. Y PLANTELES	213,320.65	125,806.41	130,000.48	923,350.27		
CECYTEQ	ADMINISTRATIVO ESPECIALIZADO	ADMINISTRATIVO	11,371.25	8,531.88	9,075.08	8	7	7	CONFIANZA	DIR. GRAL. Y PLANTELES	85,284.35	59,723.15	63,525.56	419,775.02		
CECYTEQ	AUXILIAR DE SERVICIOS Y MANTTO	MANUAL	1,397.17	6,622.89	6,523.63	24	24	23	OPERATIVO	DIR. GRAL. Y PLANTELES	273,532.17	158,949.46	146,781.73	1,183,772.87		
CECYTEQ	BIBLIOTECARIO	ADMINISTRATIVO	16,008.63	7,020.71	6,816.74	13	13	15	OPERATIVO	PLANTELES	206,112.14	91,269.25	88,617.66	752,396.64		
CECYTEQ	CAPTUNISTA	ADMINISTRATIVO	20,084.67	7,849.25	7,998.50	17	17	17	OPERATIVO	DIR. GRAL. Y PLANTELES	341,439.31	133,437.23	135,974.57	1,134,148.05		
CECYTEQ	CHOFER	MANUAL	12,929.34	6,641.86	11,449.44	1	1	1	OPERATIVO	DIRECCION GENERAL	12,929.34	6,641.86	11,449.44	59,310.95		
CECYTEQ	COORDINADOR ACADÉMICO	ADMINISTRATIVO	19,274.73	20,616.11	20,514.13	3	3	3	CONFIANZA	DIR. GRAL. Y PLANTELES	42,829.44	30,921.53	29,582.36	217,143.05		
CECYTEQ	DIRECTOR DE AREA	DIRECTIVO	26,919.49	27,558.73	27,423.77	12	12	12	DIRECTIVO	DIR. GRAL. Y PLANTELES	236,696.74	247,593.34	246,169.54	1,533,073.99		
CECYTEQ	DIRECTOR DE PLANTEL A	DIRECTIVO	25,055.03	26,397.98	26,226.03	3	3	3	DIRECTIVO	PLANTELES	80,758.46	82,676.20	82,271.32	518,750.94		
CECYTEQ	DIRECTOR DE PLANTEL B	DIRECTIVO	28,256.87	29,619.79	29,442.00	5	5	5	DIRECTIVO	PLANTELES	125,275.14	131,987.91	131,130.14	825,205.86		
CECYTEQ	DIRECTOR DE PLANTEL C	DIRECTIVO	31,906.90	33,253.70	33,070.06	2	2	2	DIRECTIVO	PLANTELES	63,813.90	66,507.40	66,140.12	413,497.32		
CECYTEQ	DIRECTOR GENERAL	DIRECTIVO	35,494.92	35,678.56	35,494.92	1	1	1	DIRECTIVO	DIRECCION GENERAL	350,548.96	35,678.56	35,494.92	228,970.62		
CECYTEQ	ENCARGADO DE ORDEN	ADMINISTRATIVO	19,474.94	7,811.77	7,864.98	18	18	18	OPERATIVO	PLANTELES	219,909.05	66,787.17	63,788.52	583,801.79		
CECYTEQ	ENFERMERA	ADMINISTRATIVO	19,218.05	8,064.22	8,049.51	13	13	13	OPERATIVO	PLANTELES	249,834.56	104,834.85	104,641.04	865,056.91		
CECYTEQ	JEFE DE DEPARTAMENTO	DIRECTIVO	19,098.99	20,113.40	20,000.73	14	14	14	CONFIANZA	DIR. GRAL. Y PLANTELES	600,771.28	263,009.13	280,010.23	1,702,457.41		
CECYTEQ	JEFE DE OFICINA	ADMINISTRATIVO	21,453.97	9,563.97	9,751.79	28	28	27	CONFIANZA	DIR. GRAL. Y PLANTELES	257,836.37	281,587.56	280,010.23	2,156,024.36		
CECYTEQ	LABORATORISTA	ADMINISTRATIVO	20,388.27	10,030.98	7,971.50	15	15	15	OPERATIVO	PLANTELES	305,824.06	150,464.74	119,572.48	1,043,457.13		
CECYTEQ	OFICIAL DE MANTENIMIENTO	MANUAL	10,667.07	6,697.29	6,640.30	8	8	9	OPERATIVO	PLANTELES	85,336.58	53,578.33	59,762.72	377,198.47		
CECYTEQ	PROF. ASOCIADO C TC	DOCENTE	54,377.26	16,696.79	15,947.13	4	4	4	DOCENTE	PLANTELES	219,909.05	66,787.17	63,788.52	583,801.79		
CECYTEQ	PROF. ASOCIADO C TT	DOCENTE	67,281.93	13,917.65	13,246.76	1	1	1	DOCENTE	PLANTELES	67,281.93	13,917.65	13,246.76	147,775.34		
CECYTEQ	PROF. ASOCIADO B TC	DOCENTE	48,240.79	15,072.65	14,441.14	1	1	1	DOCENTE	PLANTELES	48,240.79	15,072.65	14,441.14	143,763.95		
CECYTEQ	PROF. ASOCIADO B TT	DOCENTE	35,359.75	12,017.37	11,405.48	1	1	1	DOCENTE	PLANTELES	35,359.75	12,017.37	11,405.48	103,681.95		
CECYTEQ	PROF. TITULAR A TC	DOCENTE	84,135.37	19,357.76	18,754.42	10	10	10	DOCENTE	PLANTELES	841,353.66	193,577.58	187,544.17	1,931,599.42		
CECYTEQ	PROF. TITULAR A TT	DOCENTE	92,925.62	15,429.79	14,753.18	1	1	1	DOCENTE	PLANTELES	92,925.62	15,429.79	14,753.18	174,243.11		
CECYTEQ	PROF. TITULAR B TC	DOCENTE	118,044.79	22,601.46	21,588.08	10	10	10	DOCENTE	PLANTELES	1,180,440.79	226,014.58	215,880.78	2,399,350.75		
CECYTEQ	PROF. TITULAR B TT	DOCENTE	77,923.99	17,190.21	16,127.55	2	2	2	DOCENTE	PLANTELES	155,847.97	34,380.41	32,255.10	336,145.60		
CECYTEQ	PROF. TITULAR C TC	DOCENTE	156,295.86	25,915.01	24,512.10	2	2	2	DOCENTE	PLANTELES	312,591.72	51,630.01	49,024.20	603,489.35		
CECYTEQ	PROFESOR CECYT I	DOCENTE	47,390.91	9,371.28	9,027.57	218	217	217	DOCENTE	PLANTELES	3,256,173.21	2,033,567.67	1,959,982.19	12,909,735.43		
CECYTEQ	PROFESOR CECYT II	DOCENTE	3,008.86	2,775.57	2,754.40	1	1	1	DOCENTE	PLANTELES	142,784.46	41,652.66	39,005.84	381,842.23		
CECYTEQ	PROFESOR CECYT III	DOCENTE	3,215.64	3,108.46	2,953.11	2	2	2	DOCENTE	PLANTELES	3,008.86	2,775.57	2,754.40	16,375.89		
CECYTEQ	PROGRAMADOR	ADMINISTRATIVO	8,160.60	8,247.80	8,235.20	2	2	2	OPERATIVO	DIRECCION GENERAL	8,160.60	8,247.80	8,235.20	37,702.39		
CECYTEQ	SECRETARIA DE DIRECCION DE AREA	ADMINISTRATIVO	41,370.25	9,088.01	8,916.69	2	2	2	OPERATIVO	DIRECCION GENERAL	82,740.49	18,176.02	17,833.38	192,193.25		
CECYTEQ	SECRETARIA DE DIRECCION GENERAL	ADMINISTRATIVO	8,465.42	8,581.81	8,517.72	1	1	1	OPERATIVO	DIRECCION GENERAL	8,465.42	8,581.81	8,517.72	57,618.42		
CECYTEQ	SECRETARIA DE DIRECTOR DE PLANTEL	ADMINISTRATIVO	22,597.11	7,895.13	7,745.83	12	12	12	OPERATIVO	PLANTELES	270,685.26	94,741.59	92,949.94	819,948.60		
CECYTEQ	SUPERVISOR	DIRECTIVO	31,410.48	23,889.83	23,802.88	3	3	3	DIRECTIVO	PLANTELES	46,592.10	47,779.66	47,605.76	298,966.10		
CECYTEQ	TENICO ESPECIALIZADO	ADMINISTRATIVO	23,975.72	9,784.08	9,125.80	1	1	1	CONFIANZA	DIR. GRAL. Y PLANTELES	94,231.44	31,779.70	30,901.18	279,489.19		
CECYTEQ	TRABAJADORA SOCIAL	ADMINISTRATIVO	23,975.72	10,634.36	8,266.91	14	14	14	OPERATIVO	PLANTELES	17,393.72	9,784.08	9,125.80	72,952.39		
CECYTEQ	VIGILANTE	MANUAL	22,487.47	8,210.79	8,217.41	16	16	16	OPERATIVO	PLANTELES	359,799.51	131,372.61	127,369.92	1,121,170.49		
<b>Total</b>			<b>11,379,376.28</b>	<b>573,943.50</b>	<b>563,462.49</b>	<b>513.30</b>	<b>512.50</b>	<b>511.00</b>			<b>11,248,933.38</b>	<b>5,525,562.03</b>	<b>5,350,465.83</b>	<b>40,175,290.84</b>		

Elaboró  
M. en F. Ma. Oralia Anteaiga Ramos  
Jefe de Departamento Recursos Humanos

Revisó  
C.P. María Fernanda Pichardo Berber  
Directora Administrativa

Autorizó  
Dr. Luis Fernando Panfija Amaro  
Director General







**COLEGIO DE ESTUDIOS CIENTÍFICOS Y TECNOLÓGICOS DEL ESTADO DE QUERÉTARO**  
**Ejercicio 2023**  
**ESTADO DE ACTIVIDADES**  
**Del 01 de enero al 30 de junio de 2023**  
**(Pesos)**

Concepto	2023	2022
<b>INGRESOS Y OTROS BENEFICIOS</b>		
Ingresos de Gestión	18,586,672	32,422,077
Impuestos	0	0
Cuotas y Aportaciones de Seguridad Social	0	0
Contribuciones de Mejoras	0	0
Derechos	0	0
Productos	2,113,912	1,773,020
Aprovechamientos	0	0
Ingresos por Venta de Bienes y Prestación de Servicios	16,472,760	30,640,257
Participaciones, Aportaciones, Convenios, Incentivos Derivados de la Colaboración Fiscal, Fondos Distintos de Aportaciones, Transferencias, Asignaciones, Subsidios y Subvenciones, y Pensiones y Jubilaciones	135,356,410	262,442,300
Participaciones, Aportaciones, Convenios, Incentivos Derivados de la Colaboración Fiscal y Fondos Distintos de Aportaciones	0	86,136,110
Transferencias, Asignaciones, Subsidios y Subvenciones, y Pensiones y Jubilaciones	135,356,410	176,306,190
Otros Ingresos y Beneficios	0	0
Ingresos Financieros	0	0
Incremento por Variación de Inventarios	0	0
Disminución del Exceso de Estimaciones por Pérdida o Deterioro u Obsolescencia	0	0
Disminución del Exceso de Provisiones	0	0
Otros Ingresos y Beneficios Varios	0	0
<b>Total de Ingresos y Otros Beneficios</b>	<b>153,943,082</b>	<b>294,064,377</b>
<b>GASTOS y OTRAS PÉRDIDAS</b>		
Gastos de Funcionamiento	137,759,422	265,309,686
Servicios Personales	125,324,455	241,335,510
Materiales y Suministros	2,058,556	5,670,476
Servicios Generales	10,376,411	18,303,680
Transferencias, Asignaciones, Subsidios y Otras Ayudas	7,500,705	10,983,278
Transferencias Internas y Asignaciones al Sector Público	0	0
Transferencias al Reso del Sector Público	0	0
Subsidios y Subvenciones	0	0
Ayudas Sociales	2,002,990	4,916,571
Pensiones y Jubilaciones	5,503,795	6,166,707
Transferencias a Fideicomisos, Mandatos y Contratos Análogos	0	0
Transferencias a la Seguridad Social	0	0
Donativos	0	0
Transferencias al Exterior	0	0
Participaciones y Aportaciones	0	0
Participaciones	0	0
Aportaciones	0	0
Convenios	0	0
Intereses, Comisiones y Otros Gastos de la Deuda Pública	0	0
Intereses de la Deuda Pública	0	0
Comisiones de la Deuda Pública	0	0
Gastos de la Deuda Pública	0	0
Costo por Coberturas	0	0
Apoyos Financieros	0	0
Otros Gastos y Pérdidas Extraordinarias	6,802,961	12,058,159
Estimaciones, Depreciaciones, Deterioros, Obsolescencia y Amortizaciones	6,802,961	12,058,159
Provisiones	0	0
Disminución de Inventarios	0	0
Otros Gastos	0	0
Inversión Pública	0	0
Inversión Pública no Capitalizable	0	0
<b>Total de Gastos y Otras Pérdidas</b>	<b>162,149,166</b>	<b>280,361,104</b>
<b>Resultados del Ejercicio (Ahorro/Desahorro)</b>	<b>1,793,914</b>	<b>6,513,273</b>

Dr. Luis Fernando Pantoja Amaro  
Director General

C.P. María Fernanda Pichardo Borber  
Directora Administrativa

Bojo protesta de decir verdad declaramos que los Estados Financieros y sus notas, son razonablemente correctos y son responsabilidad del emisor.



COLEGIO DE ESTUDIOS CIENTÍFICOS Y TECNOLÓGICOS DEL ESTADO DE QUERÉTARO

Ejercicio 2023  
ESTADO DE SITUACIÓN FINANCIERA  
Al 30 de junio de 2023  
(Pesos)

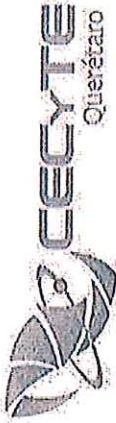
Concepto	2023	2022	Concepto	2023	2022
<b>ACTIVO</b>					
<b>Activo Circulante</b>					
Efectivo y Equivalentes	45,067,522	48,505,837	Cuentas por Pagar a Corto Plazo	11,116,919	18,090,675
Derechos a Recibir Efectivo o Equivalentes	8,099	15,580	Documentos por Pagar a Corto Plazo	0	0
Derechos a Recibir Bienes o Servicios	53,750	0	Porción a Corto Plazo de la Deuda Pública a Largo Plazo	0	0
Inventarios	0	0	Títulos y Valores a Corto Plazo	0	0
Almacenes	0	0	Pasivos Diferidos a Corto Plazo	0	0
Estimación por Pérdida o Deterioro de Activos Circulantes	0	0	Fondos y Bienes de Terceros en Garantía y/o Administración a Corto Plazo	0	0
Otros Activos Circulantes	0	0	Provisiones a Corto Plazo	0	0
<b>Total de Activos Circulantes</b>	<b>45,129,771</b>	<b>48,521,418</b>	<b>Total de Pasivos Circulantes</b>	<b>11,116,919</b>	<b>18,090,675</b>
<b>Activo No Circulante</b>					
Inversiones Financieras a Largo Plazo	0	0	<b>Pasivo No Circulante</b>		
Derechos a Recibir Efectivo o Equivalentes a Largo Plazo	0	0	Cuentas por Pagar a Largo Plazo	0	0
Bienes Inmuebles, Infraestructura y Construcciones en Proceso	554,245,456	554,245,456	Documentos por Pagar a Largo Plazo	0	0
Bienes Muebles	70,043,167	67,488,666	Deuda Pública a Largo Plazo	0	0
Activos Intangibles	0	0	Pasivos Diferidos a Largo Plazo	0	0
Depreciación, Deterioro y Amortización Acumulada de Bienes	(137,177,699)	(130,374,737)	Fondos y Bienes de Terceros en Garantía y/o en Administración a Largo Plazo	0	0
Activos Diferidos	32,897	32,897	Provisiones a Largo Plazo	0	0
Estimación por Pérdida o Deterioro de Activos no Circulantes	0	0	<b>Total de Pasivos No Circulantes</b>	<b>0</b>	<b>0</b>
Otros Activos no Circulantes	0	0	<b>Total del Pasivo</b>	<b>11,116,919</b>	<b>18,090,675</b>
<b>Total de Activos No Circulantes</b>	<b>487,143,821</b>	<b>491,392,281</b>	<b>HACIENDA PÚBLICA/PATRIMONIO</b>		
<b>Total del Activo</b>	<b>532,273,591</b>	<b>539,913,699</b>	<b>Hacienda Pública/Patrimonio Contribuido</b>	<b>352,959,254</b>	<b>351,057,953</b>
			Aportaciones	350,829,763	348,928,461
			Donaciones de Capital	2,129,491	2,129,491
			Actualización de la Hacienda Pública/Patrimonio	0	0
			<b>Hacienda Pública/Patrimonio Generado</b>	<b>169,197,418</b>	<b>170,766,071</b>
			Resultados de Ejercicios Anteriores	1,793,914	6,513,273
			Revalúos	(114,142,041)	(115,162,761)
			Reservas	259,718,706	259,718,706
			Rectificaciones de Resultados de Ejercicios Anteriores	22,160,413	21,029,427
			Exceso o Insuficiencia en la Actualización de la Hacienda Pública/Patrimonio	(1,333,574)	(1,333,574)
			Resultado por Posición Monetaria	0	0
			Resultado por Tenencia de Activos no Monetarios	0	0
			<b>Total Hacienda Pública/Patrimonio</b>	<b>521,156,672</b>	<b>521,823,024</b>
			<b>Total del Pasivo y Hacienda Pública/Patrimonio</b>	<b>532,273,591</b>	<b>539,913,699</b>

*[Handwritten signature]*

Dr. Luis Fernando Panfija Amaro  
Director General

C.P. María Fernanda Pichardo Berber  
Directora Administrativa

Bajo protesta de decir verdad declaramos que los Estados Financieros y sus notas, son razonablemente correctos y son responsabilidad del emisor.



**COLEGIO DE ESTUDIOS CIENTÍFICOS Y TECNOLÓGICOS DEL ESTADO DE QUERÉTARO**  
 Ejercicio 2023  
**ESTADO DE FLUJOS DE EFECTIVO**  
 Del 01 de enero al 30 de junio de 2023

Concepto	2023	2022	Concepto	2023	2022
<b>Flujos de Efectivo de las Actividades de Operación</b>					
Origen	153,543,332	139,554,213	Flujos de Efectivo de las Actividades de Inversión		
Impuestos	0	0	Bienes Inmuebles, Infraestructura y Construcciones en Proceso	0	0
Cuotas y Aportaciones de Seguridad Social	0	0	Bienes Muebles	0	0
Contribuciones de Mejoras	0	0	Otros Orígenes de Inversión	0	0
Derechos	0	0	Aplicación	553,199	7,529,514
Productos	2,113,912	516,085	Bienes Inmuebles, Infraestructura y Construcciones en Proceso	0	0
Aprovechamientos	0	0	Bienes Muebles	553,199	2,432,319
Ingresos por Venta de Bienes y Prestación de Servicios	16,472,760	14,707,785	Otras Aplicaciones de Inversión	0	5,097,195
Participaciones, Aportaciones, Convenios, Incentivos Derivados de la Colaboración Fiscal y Fondos Distintos de Aportaciones	42,903,160	41,330,343	Flujos Netos de Efectivo por Actividades de Inversión	-653,199	-7,529,514
Transferencias, Asignaciones, Subsidios y Subvenciones, y Pensiones y Jubilaciones	92,453,250	83,000,000			
Otros Orígenes de Operación	0	0	Flujos de Efectivo de las Actividades de Financiamiento		
Aplicación	158,727,759	133,915,439	Origen	0	-35,019
Servicios Personales	125,324,455	119,766,070	Endeudamiento Neto	0	35,019
Materiales y Suministros	2,058,556	1,657,765	Interno	0	0
Servicios Generales	10,376,411	8,607,720	Externo	0	0
Transferencias Internas y Asignaciones al Sector Público	0	0	Otros Orígenes de Financiamiento	0	-35,019
Transferencias al Resto del Sector Público	0	0	Aplicación	0	3,131,868
Subsidios y Subvenciones	0	0	Servicios de la Deuda	0	313,1868
Ayudas Sociales	2,082,990	1,926,485	Interno	0	0
Pensiones y Jubilaciones	5,503,795	1,837,429	Externo	0	0
Transferencias a Fideicomisos, Mandatos y Contratos Análogos	0	0	Otras Aplicaciones de Financiamiento	0	0
Transferencias a la Seguridad Social	0	0	Flujos Netos de Efectivo por Actividades de Financiamiento	0	3,131,868
Donativos	0	0			
Transferencias al Exterior	0	0	Incremento/Disminución Neto en el Efectivo y Equivalentes a)	-3,437,916	-4,957,658
Participaciones	0	0	Efectivo		
Aportaciones	0	0	Efectivo y Equivalentes al Inicio del Ejercicio	48,505,837	34,986,867
Convenios	0	0	Efectivo y Equivalentes al Final del Ejercicio	45,067,921	30,029,209
Otras Aplicaciones de Operación	11,381,591.60	5,738,744			
Flujos Netos de Efectivo por Actividades de Operación	-2,784,717	5,738,744			

Dr. Luis Fernando Parraño Amaro  
 Director General

C.P. María Fernanda Pichardo Berber  
 Directora Administrativa

Bajo protesta de decir verdad declaramos que los Estados Financieros y sus notas, son razonablemente correctos y son responsabilidad del emisor.



COLEGIO DE ESTUDIOS CIENTÍFICOS Y TECNOLÓGICOS DEL ESTADO DE QUERÉTARO

Ejercicio 2023  
**ESTADO ANALÍTICO DEL ACTIVO**  
 Del 01 de enero al 30 de junio de 2023  
 (Pesos)

Concepto	Saldo Inicial 1	Cargos del Periodo 2	Abonos del Periodo 3	Saldo Final 4 (1+2-3)	Variación del Periodo (4 - 1)
<b>ACTIVO</b>	<b>539,913,699</b>	<b>883,791,969</b>	<b>891,432,076</b>	<b>532,273,591</b>	<b>(7,640,107)</b>
<b>Activo Circulante</b>	<b>48,521,418</b>	<b>881,237,468</b>	<b>884,629,114</b>	<b>45,129,771</b>	<b>(3,391,647)</b>
Efectivo y Equivalentes	48,505,837	693,186,596	696,624,512	45,067,922	(3,437,916)
Derechos a Recibir Efectivo o Equivalentes	15,580	170,645,879	170,653,360	8,099	(7,481)
Derechos a Recibir Bienes o Servicios	0	531,862	478,112	53,750	53,750
Inventarios	0	0	0	0	0
Almacenes	0	16,873,130	16,873,130	0	0
Estimación por Pérdida o Deterioro de Activos Circulantes	0	0	0	0	0
Otros Activos Circulantes	0	0	0	0	0
<b>Activo No Circulante</b>	<b>491,392,281</b>	<b>2,554,501</b>	<b>6,802,961</b>	<b>487,143,821</b>	<b>(4,248,461)</b>
Inversiones Financieras a Largo Plazo	0	0	0	0	0
Derechos a Recibir Efectivo o Equivalentes a Largo Plazo	0	0	0	0	0
Bienes Inmuebles, Infraestructura y Construcciones en Proceso	554,245,456	0	0	554,245,456	0
Bienes Muebles	67,486,666	2,554,501	0	70,043,167	2,554,501
Activos Intangibles	0	0	0	0	0
Depreciación, Deterioro y Amortización Acumulada de Bienes	(130,374,737)	0	0	(137,177,699)	(6,802,961)
Activos Diferidos	32,897	32,897	0	32,897	0
Estimación por Pérdida o Deterioro de Activos no Circulantes	0	0	0	0	0
Otros Activos no Circulantes	0	0	0	0	0

Dr. Luis Fernando Pantoja Amaro  
 Director General

C.P. María Fernanda Pichardo Berber  
 Directora Administrativa

Debajo protesta de decir verdad declaramos que los Estados Financieros y sus notas, son razonablemente correctos y son responsabilidad del emisor.