

COLEGIO DE ESTUDIOS CIENTÍFICOS Y TECNOLÓGICOS
DEL ESTADO DE QUERÉTARO
(CECYTEQ)

Estados financieros, de información presupuestaria,
De Ley de Disciplina Financiera e,
Informe de los Auditores Independientes.

Santiago de Querétaro, Qro. a 21 de enero de 2022

COLEGIO DE ESTUDIOS CIENTÍFICOS Y TECNOLÓGICOS DEL ESTADO DE QUERÉTARO

Dr. Luis Fernando Pantoja Amaro
Director General

M. en A. Larissa Cruz Gutiérrez

Directora de Prevención de la Secretaría de la Contraloría del Estado de Querétaro

Presente:

De acuerdo con el oficio de designación No. 09 de fecha 20 de octubre de 2021, emitido por la Directora de Prevención de la Secretaría de la Contraloría del Estado de Querétaro, en el que se nos designa como auditores externos por el ejercicio comprendido del 01 de enero al 31 de diciembre de 2021, presento ante ustedes los siguientes informes definitivos, los cuales fueron revisados y validados por el Socio Responsable de suscribirlos:

1. Dictamen de Estados Financieros de conformidad con la Ley General de Contabilidad Gubernamental, incluyendo:
 - a) Opinión Independiente
 - b) Estado de Actividades;
 - c) Estado de Situación Financiera;
 - d) Estado de Variación en la Hacienda Pública;
 - e) Estado de Cambios en la Situación Financiera;
 - f) Estado de Flujos de Efectivo.
 - g) Informes sobre Pasivos Contingentes;
 - h) Las notas a los estados financieros;
 - i) Estado Analítico del Activo.
 - j) Estado Analítico de la Deuda y Otros Pasivos.
 - k) Anexos:
 1. Relación de bienes muebles que componen el patrimonio,
 2. Relación de bienes inmuebles que componen el patrimonio,
 3. Relación de cuentas bancarias productivas específicas,
 4. Relación de esquemas bursátiles,
 5. Coberturas financieras,
 6. Participación del Poder Ejecutivo del Estado de Querétaro en el patrimonio del ente público.

2. Dictamen de Información Presupuestaria de conformidad con la Ley General de Contabilidad Gubernamental, incluyendo:

- a) Opinión Independiente
- b) Estado Analítico de Ingresos;
- c) Estado Analítico del Ejercicio del Presupuesto de Egresos con las siguientes clasificaciones:
 - 1. Por Objeto del Gasto (capítulo y concepto);
 - 2. Económica (por tipo de gasto);
 - 3. Administrativa (por unidad administrativa);
 - 4. Funcional (Finalidad y Función)
- d) Endeudamiento neto;
- e) Intereses de la deuda;
- f) Información Programática con la siguiente desagregación:
 - 1. Gasto por categoría programática,
 - 2. Programas y proyectos de Inversión;
 - 3. Indicadores de resultados;
- g) Indicadores de postura fiscal

3. Dictamen de Cumplimiento de Ley de Disciplina Financiera de las Entidades Federativas y los Municipios, incluyendo:


- a) Opinión independiente
- b) Estado de situación financiera detallado - LDF,
- c) Informe analítico de la deuda pública y otros pasivos — LDF,
- d) Informe analítico de obligaciones diferentes de financiamientos — LDF,
- e) Balance presupuestario — LDF,
- f) Estado analítico de ingresos detallado — LDF,
- g) Estado analítico del ejercicio del presupuesto de egresos detallado (Clasificación por objeto del gasto) – LDF,
- h) Estado analítico del ejercicio del presupuesto de egresos detallado (Clasificación administrativa) - LDF,
- i) Estado analítico del ejercicio del presupuesto de egresos detallado (Clasificación funcional) - LDF,
- j) Estado analítico del ejercicio del presupuesto de egresos detallado (Clasificación de servicios personales por categoría) – LDF,
- k) Guía de cumplimiento de Ley de Disciplina Financiera de las Entidades Federativas y los Municipios.

4. Reporte de hallazgos y recomendaciones. "DDE-012"

5. Informe de seguimiento de salvedades y hallazgos de ejercicios anteriores.

Sin otro particular por el momento quedo de usted para cualquier comentario al respecto.

De la Paz, Costemalle - DFK, S.C.


C.P.C. Miguel Gutiérrez Olivares

Informe de los auditores independientes

A la H. Junta Directiva de

COLEGIO DE ESTUDIOS CIENTÍFICOS Y TECNOLÓGICOS DEL ESTADO DE QUERÉTARO

Opinión.

Hemos auditado los estados financieros adjuntos de **COLEGIO DE ESTUDIOS CIENTÍFICOS Y TECNOLÓGICOS DEL ESTADO DE QUERÉTARO. "CECYTEQ" (la Entidad)**, que comprenden el estado de situación financiera al 31 de diciembre de 2021, y el correspondiente estado de actividades, de variación en la hacienda pública, de cambios en la situación financiera, de flujos de efectivo, informe sobre pasivos contingentes, analítico del activo y analítico de la deuda y otros pasivos y los anexos siguientes: relación de bienes muebles que componen el patrimonio, relación de bienes inmuebles que componen el patrimonio, relación de cuentas bancarias productivas específicas, participación del Poder Ejecutivo del Estado de Querétaro en el patrimonio del ente público, por el ejercicio terminado en esa fecha, así como las notas explicativas de los estados financieros que incluyen un resumen de las políticas contables significativas.

En nuestra opinión los estados financieros adjuntos están preparados en todos los aspectos materiales, de conformidad con las disposiciones en materia de información financiera que están establecidas en la Ley General de Contabilidad Gubernamental y las Normas emitidas por el Consejo Nacional de Armonización Contable.

Fundamento de la opinión.

Hemos llevado a cabo nuestra auditoría de conformidad con las Normas Internacionales de Auditoría (NIA). Nuestras responsabilidades de acuerdo con dichas normas se describen más adelante en la sección de "Responsabilidades de los auditores en relación con la auditoría de los estados financieros" de nuestro informe. Somos independientes de la Entidad de conformidad con los requerimientos de ética que son aplicables a nuestra auditoría de los estados financieros en México y hemos cumplido las demás responsabilidades de ética de conformidad con esos requerimientos y con el Código de Ética Profesional. Consideramos que la evidencia de auditoría que hemos obtenido proporciona una base suficiente y adecuada para nuestra opinión.

Párrafo de énfasis - Bases de preparación contable.

Llamamos la atención sobre la Nota "Bases de preparación de los estados financieros", a los estados financieros adjuntos, en la que se describen las bases contables utilizadas para la preparación de los mismos. Dichos estados financieros han sido preparados para cumplir con los requerimientos normativos gubernamentales a que está sujeta la Entidad (y para ser integrados en el Reporte de la Cuenta de la Hacienda Pública Estatal), los cuales están presentados en los formatos que para tal efecto fueron establecidos por el Consejo Nacional de Armonización Contable "CONAC", la Ley de Disciplina Financiera de las Entidades Federativas y los Municipios, y disposiciones normativas aplicables en materia de control interno; consecuentemente, éstos pueden no ser apropiados para otra finalidad. Nuestra opinión no se modifica por esta cuestión.

Administración Externa · Auditoría · Consultoría · Fiscal · Legal

Av. Venustiano Carranza 1060 Int. 302
Col. Tequisquiapan, San Luis Potosí, S.L.P. 78250
Tel: (444)817-0914
comercial@dfk.mx
www.delapazcostemalle.com.mx

Párrafo de énfasis - Marco de información financiera.

La Entidad no tiene registrado un pasivo o estimación por beneficios a los empleados como lo establecen las Principales Reglas de Registro y Valoración del Patrimonio. La entidad no ha realizado el registro contable, pues la regla 12.4 de las Reglas específicas del Registro y Valoración del Patrimonio menciona que para el reconocimiento de un pasivo o estimación por beneficios a los empleados, el CONAC emitirá las normas contables y de emisión de información, las cuales, a la fecha no se han emitido. Nuestra opinión no se modifica por esta cuestión.

Responsabilidades de la Administración y de los encargados del gobierno de la Entidad en relación con los estados financieros.

La Administración es responsable de la preparación y presentación razonable de los estados financieros adjuntos de conformidad con las disposiciones en materia de información financiera establecidas en la Ley General de Contabilidad Gubernamental y con las Reglas contables indicadas en las "Bases de Preparación Contable" que se describen en las Notas de Gestión Administrativa de dichos estados financieros, y del control interno que la Administración consideró necesario para permitir la preparación de los estados financieros libres de incorrección material, debido a fraude o error.

En la preparación de los estados financieros, la Administración es responsable de la evaluación de la capacidad de la Entidad de continuar operando como una Entidad en funcionamiento, revelando según corresponda, las cuestiones relacionadas con la Entidad en funcionamiento y utilizando las bases contables aplicables a una Entidad en funcionamiento, excepto si la Administración tiene la intención de liquidar la Entidad o cesar sus operaciones, o bien no exista otra alternativa realista.

Los encargados del gobierno de la Entidad son responsables de la supervisión del proceso de presentación de la información financiera de la Entidad.

Responsabilidades de los auditores en relación con la auditoría de los estados financieros.

Nuestros objetivos son obtener una seguridad razonable de que los estados financieros en su conjunto están libres de incorrección material, debido a fraude o error, y emitir un informe de auditoría que contiene nuestra opinión. Seguridad razonable es un alto grado de seguridad, pero no garantiza que una auditoría realizada de conformidad con las NIA, siempre detecte una incorrección material cuando existe. Las incorrecciones pueden surgir de un fraude o error y son considerados materiales cuando, individualmente o de forma agregada, puede preverse razonablemente que influyan en las decisiones económicas que los usuarios toman basándose en los estados financieros.


Como parte de una auditoría de acuerdo con las NIA, aplicamos nuestro juicio profesional y mantenemos una actitud de escepticismo profesional durante toda la auditoría. Asimismo:

- Identificamos y evaluamos los riesgos de incorrección material en los estados financieros debido a fraude o error, diseñamos y aplicamos procedimientos de auditoría para responder a dichos riesgos y obtenemos evidencia de auditoría suficiente y adecuada para proporcionar una base para nuestra opinión. El riesgo de no detectar una incorrección material debido a fraude es más elevado que en el caso de una incorrección material debido a error, ya que el fraude puede implicar colusión, falsificación, omisiones deliberadas, manifestaciones intencionalmente erróneas o la elusión del control interno.

- Evaluamos la presentación global, la estructura y el contenido de los estados financieros, incluida la información revelada, y si los estados financieros representan las transacciones y hechos subyacentes de un modo que logran la presentación razonable.
- Obtenemos conocimiento del control interno relevante para la auditoría con el fin de diseñar procedimientos de auditoría que sean adecuados en función de las circunstancias, y no con la finalidad de expresar una opinión sobre la efectividad del control interno de la Entidad.
- Evaluamos lo adecuado de las políticas contables utilizadas y la razonabilidad de las estimaciones contables y la correspondiente información revelada por la Administración de la Entidad.
- Concluimos sobre lo adecuado de la utilización, por la Administración, de las bases contables aplicables a una Entidad en Funcionamiento y, con base en la evidencia de auditoría obtenida, concluimos sobre si existe o no una incertidumbre material relacionada con hechos o con condiciones que pueden generar dudas significativas sobre la capacidad de la Entidad para continuar como Entidad en funcionamiento. Si concluimos que existe una incertidumbre material, se requiere que llamemos la atención en nuestro informe de auditoría sobre las revelaciones relacionadas en los estados financieros o, si dichas revelaciones no son adecuadas, que expresemos una opinión modificada. Nuestras conclusiones se basan en la evidencia de auditoría obtenida hasta la fecha de nuestro informe de auditoría. Sin embargo, hechos o condiciones futuras pueden ser causa de que la Entidad no pueda continuar como una Entidad en funcionamiento.

Comunicamos con los encargados del gobierno de la Entidad en relación con, entre otras cuestiones, el alcance y el momento de realización de la auditoría planeados y los hallazgos significativos de la auditoría, así como cualquier deficiencia significativa del control interno que identificamos en el transcurso de la auditoría.

De la Paz, Costemalle - DFK, S.C.



C.P.C. Miguel Gutiérrez Olivares
Santiago de Querétaro, Querétaro.
14 de enero de 2022



COLEGIO DE ESTUDIOS CIENTIFICOS Y TECNOLOGICOS DEL ESTADO DE QUERETARO
Ejercicio 2021
ESTADO DE ACTIVIDADES
Del 01 de enero al 31 de diciembre de 2021 y 2020
(Pesos)

| Concepto | 2021 | 2020 |
|---|--------------------|--------------------|
| INGRESOS Y OTROS BENEFICIOS | | |
| Ingresos de Gestión | 29,720,370 | 26,195,692 |
| Impuestos | 0 | 0 |
| Cuotas y Aportaciones de Seguridad Social | 0 | 0 |
| Contribuciones de Mejoras | 0 | 0 |
| Derechos | 0 | 0 |
| Productos | 0 | 0 |
| Aprovechamientos | 511,803 | 494,702 |
| Ingresos por Venta de Bienes y Prestación de Servicios | 0 | 0 |
| Participaciones, Aportaciones, Convenios, Incentivos Derivados de la Colaboración Fiscal | 28,208,567 | 25,900,679 |
| Fondos Distintos de Aportaciones, Transferencias, Asignaciones, Subsidios y Subvenciones | 233,650,384 | 215,681,007 |
| Pensiones y Jubilaciones | | |
| Participaciones, Aportaciones, Convenios, Incentivos Derivados de la Colaboración Fiscal y Fondos Distintos de Aportaciones | 0 | 0 |
| Transferencias, Asignaciones, Subsidios y Subvenciones, y Pensiones y Jubilaciones | 233,650,384 | 215,681,007 |
| Otros Ingresos y Beneficios | | |
| Ingresos Financieros | 0 | 0 |
| Incremento por Variación de Inventarios | 0 | 0 |
| Disminución del Exceso de Estimaciones por Pérdida o Deterioro u Obsolescencia | 0 | 0 |
| Disminución del Exceso de Provisiones | 0 | 0 |
| Otros Ingresos y Beneficios Varios | 0 | 0 |
| Total de Ingresos y Otros Beneficios | 262,370,754 | 242,076,589 |
| GASTOS y OTRAS PÉRDIDAS | | |
| Gastos de Fundamentación | | |
| Servicios Personales | 251,825,886 | 232,787,031 |
| Materiales y Suministros | 231,737,724 | 215,833,825 |
| Servicios Generales | 6,290,099 | 4,564,934 |
| Transferencias, Asignaciones, Subsidios y Otras Ayudas | 13,809,063 | 12,398,273 |
| Transferencias Internas y Asignaciones al Sector Público | 7,492,586 | 5,003,312 |
| Transferencias al Resto del Sector Público | 0 | 0 |
| Subsidios y Subvenciones | 0 | 0 |
| Ayudas Sociales | 0 | 0 |
| Pensiones y Jubilaciones | 3,906,656 | 2,956,225 |
| Transferencias a Fideicomisos, Mandatos y Contratos Análogos | 3,585,930 | 2,847,686 |
| Transferencias a la Seguridad Social | 0 | 0 |
| Donativos | 0 | 0 |
| Transferencias al Exterior | 0 | 0 |
| Participaciones y Aportaciones | | |
| Participaciones | 0 | 0 |
| Aportaciones | 0 | 0 |
| Convenios | 0 | 0 |
| Ingresos, Comisiones y Otros Gastos de la Deuda Pública | | |
| Intereses de la Deuda Pública | 0 | 0 |
| Comisiones de la Deuda Pública | 0 | 0 |
| Gastos de la Deuda Pública | 0 | 0 |
| Costo por Coberturas | 0 | 0 |
| Apoyos Financieros | 0 | 0 |
| Otros Gastos y Pérdidas Extraordinarias | | |
| Estimaciones, Depreciaciones, Deterioros, Obsolescencia y Amortizaciones | 10,830,332 | 11,106,325 |
| Provisiones | 10,830,332 | 11,106,325 |
| Disminución de Inventarios | 0 | 0 |
| Aumento por Insuficiencia de Estimaciones por Pérdida o Deterioro y Obsolescencia | 0 | 0 |
| Aumento por Insuficiencia de Provisiones | 0 | 0 |
| Otros Gastos | 0 | 0 |
| Inversión Pública | | |
| Inversión Pública no Capitalizable | 0 | 0 |
| Total de Gastos y Otras Pérdidas | 269,948,804 | 249,499,169 |
| Resultados del Ejercicio (Ahorro/Desahorro) | (7,578,050) | (7,422,580) |

Dr. Luis Fernando Pantoja Amaro
 Director General

CP. María Elena Hernández Piña
 Directora Administrativa

Bajo protesta de decir verdad declaramos que los Estados Financieros y sus notas, son razonablemente correctos y son responsabilidad del emisor.




COLEGIO DE ESTUDIOS CIENTÍFICOS Y TECNOLÓGICOS DEL ESTADO DE QUERÉTARO

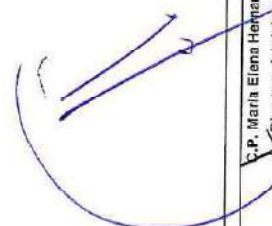
Ejercicio 2021
ESTADO DE SITUACIÓN FINANCIERA
Al 31 de diciembre 2021 y 2020
(Pesos)

| Concepto | 2021 | 2020 | Concepto | 2021 | 2020 |
|---|--------------------|--------------------|---|-------------------|-------------------|
| ACTIVO | | | PASIVO | | |
| Activo Circulante | | | Activo Circulante | | |
| Derechos a Recibir Efectivo o Equivalentes | 34,886,867 | 33,410,971 | Cuentas por Pagar a Corto Plazo | 11,516,446 | 11,765,531 |
| Derechos a Recibir Bienes o Servicios | 8,089 | 8,089 | Documentos por Pagar a Corto Plazo | 0 | 0 |
| Inventarios | 0 | 0 | Deuda Pública a Largo Plazo | 0 | 0 |
| Atracciones | 0 | 0 | Títulos y Valores a Corto Plazo | 0 | 0 |
| Estimación por Pérdida o Deterioro de Activos Circulantes | 0 | 0 | Pasivos Diferidos a Corto Plazo | 0 | 0 |
| Otros Activos Circulantes | 0 | 0 | Fondos y Bienes de Terceros en Garantía y/o Administración a Corto Plazo | 0 | 0 |
| Total de Activos Circulantes | 34,994,956 | 33,419,070 | Provisiones a Corto Plazo | 0 | 0 |
| Activo No Circulante | | | Otros Pasivos a Corto Plazo | 0 | 0 |
| Inversiones Financieras a Largo Plazo | 0 | 0 | Total de Pasivos Circulantes | 11,516,446 | 11,765,531 |
| Derechos a Recibir Efectivo o Equivalentes a Largo Plazo | 466,733,414 | 464,787,793 | Pasivo No Circulante | | |
| Bienes Inmuebles, Infraestructura y Construcciones en Proceso | 62,867,455 | 66,727,552 | Cuentas por Pagar a Largo Plazo | 0 | 0 |
| Bienes Muebles | 0 | 0 | Documentos por Pagar a Largo Plazo | 0 | 0 |
| Activos Intangibles | 0 | 0 | Deuda Pública a Largo Plazo | 0 | 0 |
| Depreciación, Deterioro y Amortización Acumulada de Bienes | (64,791,673) | (54,161,341) | Pasivos Diferidos a Largo Plazo | 0 | 0 |
| Activos Diferidos | 32,897 | 32,897 | Fondos y Bienes de Terceros en Garantía y/o en Administración a Largo Plazo | 0 | 0 |
| Estimación por Pérdida o Deterioro de Activos no Circulantes | 0 | 0 | Provisiones a Largo Plazo | 0 | 0 |
| Otros Activos no Circulantes | 0 | 0 | Total de Pasivos No Circulantes | 0 | 0 |
| Total de Activos No Circulantes | 464,842,093 | 477,366,905 | Total del Pasivo | 11,516,446 | 11,765,531 |
| Total del Activo | 499,837,059 | 510,785,977 | HACIENDA PÚBLICA/PATRIMONIO | | |

| | | |
|---|--------------------|--------------------|
| Hacienda Pública/Patrimonio Contribuido | 361,991,896 | 364,174,030 |
| Aportaciones | 369,962,004 | 362,044,539 |
| Donaciones de Capital | 2,129,491 | 2,129,491 |
| Actualización de la Hacienda Pública/Patrimonio | 0 | 0 |
| Hacienda Pública/Patrimonio Generado | 126,329,117 | 134,846,415 |
| Resultados del Ejercicio (Ahorro/ Desahorro) | (7,578,050) | (7,422,580) |
| Resultados de Ejercicios Anteriores | (47,965,552) | (38,781,331) |
| Revalúos | 161,404,085 | 161,404,085 |
| Reservas | 21,802,208 | 20,979,816 |
| Rectificaciones de Resultados de Ejercicios Anteriores | (1,333,574) | (1,333,574) |
| Exceso o Insuficiencia en la Actualización de la Hacienda Pública/Patrimonio | 0 | 0 |
| Resultado por Posición Monetaria | 0 | 0 |
| Resultado por Tenencia de Activos no Monetarios | 0 | 0 |
| Total Hacienda Pública/Patrimonio | 488,320,613 | 499,020,446 |
| Total del Pasivo y Hacienda Pública/Patrimonio | 499,837,059 | 510,785,977 |



 Dr. Luis Fernando Pantoja Amaro
 Director General



 C.P. María Elena Hernández Rifa
 Directora Administrativa

Bole protesta de desc- verdad elaboramos que los Estados Financieros y sus notas, son razonablemente correctos y son responsabilidad del emisor.



COLEGIO DE ESTUDIOS CIENTÍFICOS Y TECNOLÓGICOS DEL ESTADO DE QUERÉTARO

Ejercicio 2021
ESTADO DE VARIACIÓN EN LA HACIENDA PÚBLICA
 Del 01 de enero al 31 de diciembre de 2021
 (Pesos)

| Concepto | Hacienda Pública/Patrimonio Contribuido | Hacienda Pública/Patrimonio Generado de Ejercicios Anteriores | Hacienda Pública/Patrimonio Generado del Ejercicio | Exceso o Insuficiencia en la Actualización de la Hacienda Pública / Patrimonio | Total |
|---|---|---|--|--|--------------------|
| Hacienda Pública / Patrimonio Contribuido Neto de 2020 | 364,174,080 | 0 | 0 | 0 | 364,174,080 |
| Aportaciones | 362,044,539 | 0 | 0 | 0 | 362,044,539 |
| Donaciones de Capital | 2,129,491 | 0 | 0 | 0 | 2,129,491 |
| Actualización de la Hacienda Pública/Patrimonio | 0 | 0 | 0 | 0 | 0 |
| Hacienda Pública / Patrimonio Generado Neto de 2020 | 0 | 142,268,996 | (7,422,580) | 0 | 134,846,415 |
| Resultados del Ejercicio (Ahorro/ Desahorro) | 0 | 0 | (7,422,580) | 0 | (7,422,580) |
| Resultados de Ejercicios Anteriores | 0 | (38,781,331) | 0 | 0 | (38,781,331) |
| Revalúos | 0 | 161,404,085 | 0 | 0 | 161,404,085 |
| Reservas | 0 | 20,979,816 | 0 | 0 | 20,979,816 |
| Rectificaciones de Resultados de Ejercicios Anteriores | 0 | (1,333,574) | 0 | 0 | (1,333,574) |
| Exceso o Insuficiencia en la Actualización de la Hacienda Pública / Patrimonio Neto de 2020 | 0 | 0 | 0 | 0 | 0 |
| Resultado por Posición Monetaria | 0 | 0 | 0 | 0 | 0 |
| Resultado por Tenencia de Activos no Monetarios | 0 | 0 | 0 | 0 | 0 |
| Hacienda Pública/Patrimonio Neto Final 2020 | 364,174,030 | 142,268,996 | (7,422,580) | 0 | 499,020,446 |
| Cambios en la Hacienda Pública/Patrimonio Contribuido Neto de 2021 | (2,182,535) | 0 | 0 | 0 | (2,182,535) |
| Aportaciones | (2,182,535) | 0 | 0 | 0 | (2,182,535) |
| Donaciones de Capital | 0 | 0 | 0 | 0 | 0 |
| Actualización de la Hacienda Pública/Patrimonio | 0 | 0 | 0 | 0 | 0 |
| Variaciones de la Hacienda Pública / Patrimonio Generado Neto de 2021 | 0 | (9,184,221) | 666,923 | 0 | (8,517,298) |
| Resultados del Ejercicio (Ahorro/ Desahorro) | 0 | 0 | (7,578,050) | 0 | (7,578,050) |
| Resultados de Ejercicios Anteriores | 0 | (9,184,221) | 7,422,580 | 0 | (1,761,641) |
| Revalúos | 0 | 0 | 0 | 0 | 0 |
| Reservas | 0 | 0 | 822,393 | 0 | 822,393 |
| Rectificaciones de Resultados de Ejercicios Anteriores | 0 | 0 | 0 | 0 | 0 |
| Cambios en el Exceso o Insuficiencia en la Actualización de la Hacienda Pública / Patrimonio Neto de 2021 | 0 | 0 | 0 | 0 | 0 |
| Resultado por Posición Monetaria | 0 | 0 | 0 | 0 | 0 |
| Resultado por Tenencia de Activos no Monetarios | 0 | 0 | 0 | 0 | 0 |
| Hacienda Pública/Patrimonio Neto Final 2021 | 361,991,496 | 133,084,775 | (6,755,657) | 0 | 488,320,613 |

Dr. Luis Fernando Pantoja Amaro
 Director General

X P. María Elena Hernández Piña
 Directora Administrativa

Bajo protesta de decir verdad declaramos que los Estados Financieros y sus notas, son razonablemente correctos y son responsabilidad del emisor.




COLEGIO DE ESTUDIOS CIENTÍFICOS Y TECNOLÓGICOS DEL ESTADO DE QUERÉTARO

Ejercicio 2021
ESTADO DE CAMBIOS EN LA SITUACIÓN FINANCIERA
 Del 31 de diciembre de 2020 al 31 de diciembre de 2021
 (Pesos)

| Concepto | ORIGEN | APLICACIÓN |
|---|------------|------------|
| ACTIVO | | |
| Activo Circulante | 14,490,429 | 3,541,512 |
| Efectivo y Equivalentes | 0 | 1,575,896 |
| Derechos a Recibir Efectivo o Equivalentes | 0 | 1,575,896 |
| Derechos a Recibir Bienes o Servicios | 0 | 0 |
| Inventarios | 0 | 0 |
| Almacenes | 0 | 0 |
| Estimación por Pérdida o Deterioro de Activos Circulantes | 0 | 0 |
| Otros Activos Circulantes | 0 | 0 |
| Activo No Circulante | 14,490,429 | 1,965,616 |
| Inversiones Financieras a Largo Plazo | 0 | 0 |
| Derechos a Recibir Efectivo o Equivalentes a Largo Plazo | 0 | 0 |
| Bienes Inmuebles, Infraestructura y Construcciones en Proceso | 0 | 0 |
| Bienes Muebles | 0 | 1,965,616 |
| Activos Intangibles | 3,860,097 | 0 |
| Depreciación, Deterioro y Amortización Acumulada de Bienes | 0 | 0 |
| Activos Diferidos | 10,630,332 | 0 |
| Estimación por Pérdida o Deterioro de Activos no Circulantes | 0 | 0 |
| Otros Activos no Circulantes | 0 | 0 |
| PASIVO | | |
| Pasivo Circulante | 0 | 249,085 |
| Cuentas por Pagar a Corto Plazo | 0 | 249,085 |
| Documentos por Pagar a Corto Plazo | 0 | 249,085 |
| Porción a Corto Plazo de la Deuda Pública a Largo Plazo | 0 | 0 |
| Títulos y Valores a Corto Plazo | 0 | 0 |
| Pasivos Diferidos a Corto Plazo | 0 | 0 |
| Fondos y Bienes de Terceros en Garantía y/o Administración a Corto Plazo | 0 | 0 |
| Provisiones a Corto Plazo | 0 | 0 |
| Otros Pasivos a Corto Plazo | 0 | 0 |
| Pasivo No Circulante | 0 | 0 |
| Cuentas por Pagar a Largo Plazo | 0 | 0 |
| Documentos por Pagar a Largo Plazo | 0 | 0 |
| Deuda Pública a Largo Plazo | 0 | 0 |
| Pasivos Diferidos a Largo Plazo | 0 | 0 |
| Fondos y Bienes de Terceros en Garantía y/o en Administración a Largo Plazo | 0 | 0 |
| Provisiones a Largo Plazo | 0 | 0 |
| HACIENDA PÚBLICA/PATRIMONIO | 822,393 | 11,522,226 |
| Hacienda Pública/Patrimonio Contribuido | 0 | 2,182,535 |
| Aportaciones | 0 | 2,182,535 |
| Donaciones de Capital | 0 | 0 |
| Actualización de la Hacienda Pública/Patrimonio | 0 | 0 |
| Hacienda Pública/Patrimonio Generado | 822,393 | 9,339,691 |
| Resultados del Ejercicio (Ahorro/ Desahorro) | 0 | 155,470 |
| Resultados de Ejercicios Anteriores | 0 | 9,184,221 |
| Revalúos | 0 | 0 |
| Reservas | 822,393 | 0 |
| Rectificaciones de Resultados de Ejercicios Anteriores | 0 | 0 |
| Exceso o Insuficiencia en la Actualización de la Hacienda Pública/Patrimonio | 0 | 0 |
| Resultado por Posición Monetaria | 0 | 0 |
| Resultado por Tenencia de Activos no Monetarios | 0 | 0 |


 Luis Fernando Pantoja Amaro
 Director General


 C.A. María Elena Hernández Piña
 Directora Administrativa

Bajo protesta de decir verdad declaramos que los Estados Financieros y sus notas, son razonablemente correctos y son responsabilidad del emisor.



COLEGIO DE ESTUDIOS CIENTÍFICOS Y TECNOLÓGICOS DEL ESTADO DE QUERÉTARO

Ejercicio 2021

ESTADO DE FLUJOS DE EFECTIVO

Del 01 de enero al 31 de diciembre de 2021 y 2020

| Concepto | 2021 | 2020 |
|--|--------------------|---------------------|
| Flujos de Efectivo de las Actividades de Operación | | |
| Origen | 262,370,754 | 242,075,589 |
| Impuestos | 0 | 0 |
| Cuotas y Aportaciones de Seguridad Social | 0 | 0 |
| Contribuciones de Mejoras | 0 | 0 |
| Derechos | 0 | 0 |
| Productos | 511,803 | 494,702 |
| Aprovechamientos | 0 | 0 |
| Ingresos por Venta de Bienes y Prestación de Servicios | 28,208,557 | 25,800,879 |
| Participaciones, Aportaciones, Convenios, Incentivos | 0 | 0 |
| Derivados de la Colaboración Fiscal y Fondos Distintos de Aportaciones | 0 | 0 |
| Transferencias, Asignaciones, Subsidios y Subvenciones, y Pensiones y Jubilaciones | 233,650,334 | 215,681,007 |
| Otros Orígenes de Operación | 0 | 0 |
| Aplicación | 259,318,472 | 238,350,843 |
| Servicios Personales | 231,737,724 | 215,633,825 |
| Materiales y Suministros | 6,280,099 | 4,564,954 |
| Servicios Generales | 13,808,063 | 12,388,273 |
| Transferencias Internas y Asignaciones al Sector Público | 0 | 0 |
| Transferencias al Resto del Sector Público | 0 | 0 |
| Subsidios y Subvenciones | 0 | 0 |
| Ayudas Sociales | 3,906,656 | 2,956,228 |
| Pensiones y Jubilaciones | 3,685,930 | 2,647,586 |
| Transferencias a Fideicomisos, Mandatos y Contratos | 0 | 0 |
| Transferencias a la Seguridad Social | 0 | 0 |
| Donativos | 0 | 0 |
| Transferencias al Exterior | 0 | 0 |
| Participaciones | 0 | 0 |
| Aportaciones | 0 | 0 |
| Convenios | 0 | 0 |
| Otras Aplicaciones de Operación | 0 | 0 |
| Flujos Netos de Efectivo por Actividades de Operación | 3,052,282 | 3,685,746 |
| Flujos de Efectivo de las Actividades de Inversión | | |
| Origen | 0 | 0 |
| Bienes Inmuebles, Infraestructura y Construcciones en Proceso | 0 | 0 |
| Bienes Muebles | 0 | 0 |
| Otros Orígenes de Inversión | 0 | 0 |
| Aplicación | 1,227,301 | 11,043,282 |
| Bienes Inmuebles, Infraestructura y Construcciones en Proceso | 0 | 0 |
| Bienes Muebles | 289,053 | 574,988 |
| Otras Aplicaciones de Inversión | 938,248 | 10,068,294 |
| Flujos Netos de Efectivo por Actividades de Inversión | (1,227,301) | (11,043,282) |
| Flujos de Efectivo de las Actividades de Financiamiento | | |
| Origen | 0 | (17,394) |
| Endeudamiento Neto | 0 | (17,394) |
| Interno | 0 | 0 |
| Externo | 0 | 0 |
| Otros Orígenes de Financiamiento | 0 | (17,394) |
| Aplicación | 249,085 | (4,338,895) |
| Servicios de la Deuda | 249,085 | (4,338,895) |
| Interno | 0 | 0 |
| Externo | 0 | 0 |
| Otras Aplicaciones de Financiamiento | 249,085 | (4,338,895) |
| Flujos Netos de Efectivo por Actividades de Financiamiento | (249,085) | 4,321,501 |
| Incremento/Disminución Neta en el Efectivo y Equivalentes al Efectivo | 1,575,896 | (3,036,035) |
| Efectivo y Equivalentes al Inicio del Ejercicio | 33,410,971 | 36,447,006 |
| Efectivo y Equivalente al Efectivo al Final del Ejercicio | 34,986,867 | 33,410,971 |

[Handwritten signature]

Dr. Luis Fernando Pantoja Amaro
Director General

[Handwritten signature]

S.P. María Elena Hernández Pina
Directora Administrativa

Bajo protesta de decir verdad declaramos que los Estados Financieros y sus notas, son razonablemente correctos y son responsabilidad del emisor.



COLEGIO DE ESTUDIOS CIENTIFICOS Y TECNOLOGICOS DEL ESTADO DE QUERETARO

Ejercicio 2021
INFORME SOBRE PASIVOS CONTINGENTES
 Del 01 de enero al 31 de diciembre de 2021
 (Pesos)

| Denominación del Pasivo Contingente | Saldos Inicial 1 | Movimientos del Periodo 2 | Saldos Final 3=(1+2) |
|--|---------------------|---------------------------------|-------------------------|
| A FONDOS CONTINGENTES A CORTO PLAZO PROVISIONES A CORTO PLAZO | | | |
| PROVISIÓN PARA DEMANDAS Y JUICIOS A CORTO PLAZO | 0 | 0 | 0 |
| Provisión para Demandas y Juicios a Corto Plazo | 0 | 0 | 0 |
| PROVISIÓN PARA CONTINGENCIAS A CORTO PLAZO | 0 | 0 | 0 |
| Provisión para Contingencias a Corto Plazo | 0 | 0 | 0 |
| B FONDOS CONTINGENTES A LARGO PLAZO PROVISIONES A LARGO PLAZO | | | |
| PROVISIÓN PARA DEMANDAS Y JUICIOS A LARGO PLAZO | 0 | 0 | 0 |
| Provisión para Demandas y Juicios a Largo Plazo | 0 | 0 | 0 |
| PROVISIÓN PARA PENSIONES A LARGO PLAZO | 0 | 0 | 0 |
| Provisión para Pensiones a Largo Plazo | 0 | 0 | 0 |
| PROVISIÓN PARA CONTINGENCIAS A LARGO PLAZO | 0 | 0 | 0 |
| Provisión para Contingencias a Largo Plazo | 0 | 0 | 0 |
| TOTAL PASIVOS CONTINGENTES | 0 | 0 | 0 |

[Handwritten signature]

[Handwritten signature]

Dr. Luis Fernando Payola Amaro
 Director General

C.P. María Elena Hernández Piña
 J. Directora Administrativa

Este informe de decir verdad declaramos que los Estados Financieros y sus notas, son razonablemente correctos y son responsabilidad del emisor.

NOTAS A LOS ESTADOS FINANCIEROS DEL COLEGIO DE ESTUDIOS CIENTÍFICOS Y TECNOLÓGICOS DEL ESTADO DE QUERÉTARO

Con el propósito de dar cumplimiento a los artículos 46 y 49 de la Ley General de Contabilidad Gubernamental (LGGG), así como a la normatividad emitida por el Consejo Nacional de Armonización Contable (CONAC), en seguida, se presentan las notas a los estados financieros correspondientes al ejercicio fiscal 2021, teniendo presente los postulados de revelación suficiente e importancia relativa con la finalidad de que la información sea de mayor utilidad para los usuarios. Los tres tipos de notas que acompañan a los estados financieros, son:

- a) Notas de Desglose
- b) Notas de Memoria
- c) Notas de Gestión Administrativa

a) NOTAS DE DESGLOSE:

I) NOTAS AL ESTADO DE SITUACIÓN FINANCIERA

Activo

- **Efectivo y equivalentes**

En este apartado se informa el tipo y monto de los fondos con afectación específica al 31 de diciembre de 2021

(Pesos)

| FONDOS CON AFECTACIÓN ESPECÍFICA: | TIPO | MONTO |
|-----------------------------------|----------------------|------------|
| 320800610101 BAJIO 2021 BECAS | Becas | 5 498 02 |
| 0593759206 / 0593785513 | Recurso Propios | 18 688 29 |
| 0157667035 | Ingresos Propios | 4 3 |
| 111299530 | Dispersión de nómina | 650 032 08 |
| 111379011 | Reserva Infonavit | 11 66 |
| 111379038 | Reserva Actuarial | 94 59 |
| 1527519594 | Tarjeta Empresarial | 0 |
| 2699707511 | Tarjeta Empresarial | 0 |
| 2699707538 | Tarjeta Empresarial | 0 |
| 2699707546 | Tarjeta Empresarial | 0 |
| 2699707654 | Tarjeta Empresarial | 0 |
| 2699707662/6594 | Tarjeta Empresarial | 0 |
| 2699707670 | Tarjeta Empresarial | 0 |

| | | |
|--------------|---------------------------------|-------------------|
| 2669707689 | Tarjeta Empresarial | 0 |
| 2669707697 | Tarjeta Empresarial | 0 |
| 2669707700 | Tarjeta Empresarial | 0 |
| 2669707719 | Tarjeta Empresarial | 0 |
| 2669707727 | Tarjeta Empresarial | 0 |
| 2669707735 | Tarjeta Empresarial | 1.1 |
| 114699122 | Recaudación | 0 |
| 116099262 | Recurso Estatal 2021 | 60,260.72 |
| 116099173 | Recurso Federal 2021 | 34,272.50 |
| 0117332114 | Becas | 0 |
| 0117378890 | Incentivos de Colaboración 2021 | 0 |
| 404682273 | Ingresos Propios | 55,130.52 |
| 404682265 | Ingresos Propios | 7,696.88 |
| TOTAL | | 831,690.66 |

Movimientos que se realizan día con día en las cuentas de bancos del Colegio para cubrir las necesidades que se puedan generar en los Planteles y Dirección General.

Asimismo, se informa el tipo, el monto y el plazo de las inversiones temporales menores a tres meses al 31 de diciembre de 2021

| INVERSIONES FINANCIERAS HASTA TRES MESES: | TIPO | MONTO | PLAZO |
|---|---|----------------------|-------------------|
| BBVA 2044471474 | Inversión de BBVA 7035 | 8,635,479.11 | Inversión Diaria. |
| BBVA 2051676709 | Inversión de BBVA 9262 | 0.00 | Inversión Diaria. |
| BBVA 2051676725 | Inversión de BBVA 9173 | 3,717,450.63 | Inversión Diaria. |
| BBVA 2052764911 | Inversión de BBVA 8890 | 0 | Inversión Diaria. |
| BBVA 2048282757 | Fondos destinado a operaciones no recurrentes | 4,181,243.17 | Inversión Diaria. |
| BBVA 2048282765 | Fondos destinado a operaciones no recurrentes | 17,620,903.77 | Inversión Diaria. |
| TOTAL | | 34,155,176.68 | |

Los Fondos destinado a operaciones no recurrentes, se tienen en inversiones para que estén generando rendimientos bancarios para el incremento en las reservas, y así hacer frente a futuras contingencias.

(Pesos)

• **Derechos a recibir efectivo o equivalentes y bienes o servicios a recibir:**

Corresponde integrar en este apartado, por tipo de contribución, los montos al 31 de diciembre de 2021 que se encuentren pendientes de cobro y por recuperar de hasta cinco ejercicios anteriores. Asimismo, se informa los montos sujetos a algún tipo de juicio con una antigüedad mayor a cinco ejercicios anteriores y la factibilidad de cobro:

(Pesos)

| CONTRIBUCIÓN PENDIENTE DE COBRO Y DE RECUPERAR HASTA POR CINCO EJERCICIOS: | TIPO | MONTO | MONTO SUJETO A JUICIO MAYOR A CINCO EJERCICIOS | FACTIBILIDAD DE COBRO |
|--|------|-----------|--|-----------------------|
| IMPUESTOS | | No aplica | | |
| CUOTAS Y APORTACIONES DE SEGURIDAD | | | | |
| CONTRIBUCIONES DE MEJORAS | | | | |
| DERECHOS | | | | |
| PRODUCTOS | | | | |
| APROVECHAMIENTOS | | | | |
| INGRESOS POR VENTAS DE BIENES Y SERVICIOS | | | | |
| PARTICIPACIONES Y APORTACIONES | | | | |
| TRANSFERENCIAS, ASIGNACIONES, SUBSIDIOS Y OTRAS AYUDAS | | | | |
| TOTAL | | | \$ 0.00 | |

Se informa de manera agrupada, el monto al 31 de diciembre de 2021 de los derechos a recibir efectivo y equivalentes (excepto cuentas por cobrar de contribuciones o fideicomisos que se encuentran dentro de inversiones financieras, participaciones y aportaciones de capital) en una desagregación por su vencimiento en días a 90, 180, menor o igual a 365 y mayor a 365. Adicionalmente se informa de las características cualitativas relevantes que les afectan a estas cuentas:

(Pesos)

| DERECHOS A RECIBIR EFECTIVO O EQUIVALENTES (excepto cuentas por cobrar de contribuciones o fideicomisos que se encuentran dentro de inversiones financieras, participaciones y aportaciones de capital): | MONTO | CARACTERÍSTICAS CUALITATIVAS |
|--|-------|------------------------------|
| | | |

a) Menor o igual a 90 días

| | | | |
|--|----------|--------------------|--|
| CUENTAS POR COBRAR | 8,099.00 | \$ 8,099.00 | Diferencia por pago de impuestos, recuperación incierta depende del SAT. |
| DEUDORES DIVERSOS POR COBRAR | | | |
| DEUDORES POR ANTICIPOS DE LA TESORERÍA | | | |
| PRESTAMOS OTORGADOS | | | |
| OTROS DERECHOS A RECIBIR EFECTIVO | | | |
| Sub-Total | | \$ 8,099.00 | |
| b) Mayor a 90 días y menor o igual a 180 días | | | |
| CUENTAS POR COBRAR | | | |
| DEUDORES DIVERSOS POR COBRAR | | | |
| DEUDORES POR ANTICIPOS DE LA TESORERÍA | | | |
| PRESTAMOS OTORGADOS | | | |
| OTROS DERECHOS A RECIBIR EFECTIVO | | | |
| Sub-Total | | \$ 0.00 | |
| c) Mayor a 180 días y menor o igual a 365 días | | | |
| CUENTAS POR COBRAR | | | |
| DEUDORES DIVERSOS POR COBRAR | | | |
| DEUDORES POR ANTICIPOS DE LA TESORERÍA | | | |
| PRESTAMOS OTORGADOS | | | |
| OTROS DERECHOS A RECIBIR EFECTIVO | | | |
| Sub-Total | | \$ 0.00 | |
| d) Mayor a 365 días | | | |
| DOCUMENTOS POR COBRAR | | | |
| DEUDORES DIVERSOS | | | |
| PRESTAMOS OTORGADOS | | | |
| OTROS DERECHOS A RECIBIR EFECTIVO | | | |
| Sub-Total | | \$ 0.00 | |
| TOTAL | | \$ 8,099.00 | |

Se informa de manera agrupada, el monto al 31 de diciembre de 2021 de los derechos a recibir bienes o servicios (excepto cuentas por cobrar de contribuciones o fideicomisos que se encuentran dentro de inversiones financieras, participaciones y aportaciones de capital) en una desagregación por su vencimiento en días a 90, 180, menor o igual a 365 y mayor a 365. Adicionalmente se informa de las características cualitativas relevantes que les afectan a estas cuentas:

(Pesos)

| DERECHOS A RECIBIR BIENES O SERVICIOS: | MONTO | CARACTERÍSTICAS CUALITATIVAS |
|--|----------------|------------------------------|
| a) Menor o igual a 90 días | | |
| ANTICIPO A PROVEEDORES POR ADQUISICIÓN DE BIENES Y PRESTACIÓN DE SERVICIOS | 0 | |
| ANTICIPO A PROVEEDORES POR ADQUISICIÓN DE BIENES INMUEBLES Y MUEBLES | | |
| ANTICIPO A PROVEEDORES POR ADQUISICIÓN DE BIENES INTANGIBLES | | |
| ANTICIPO A CONTRATISTAS POR OBRAS PUBLICAS | | |
| OTROS DERECHOS A RECIBIR BIENES O SERVICIOS | | |
| Sub-Total | 0 | |
| b) Mayor a 90 días y menor o igual a 180 días | | |
| ANTICIPO A PROVEEDORES POR ADQUISICIÓN DE BIENES Y PRESTACIÓN DE SERVICIOS | | |
| ANTICIPO A PROVEEDORES POR ADQUISICIÓN DE BIENES INMUEBLES Y MUEBLES | | |
| ANTICIPO A PROVEEDORES POR ADQUISICIÓN DE BIENES INTANGIBLES | | |
| ANTICIPO A CONTRATISTAS POR OBRAS PUBLICAS | | |
| OTROS DERECHOS A RECIBIR BIENES O SERVICIOS | | |
| Sub-Total | \$ 0.00 | |
| c) Mayor a 180 días y menor o igual a 365 días | | |
| ANTICIPO A PROVEEDORES POR ADQUISICIÓN DE BIENES Y PRESTACIÓN DE SERVICIOS | | |
| ANTICIPO A PROVEEDORES POR ADQUISICIÓN DE BIENES INMUEBLES Y MUEBLES | | |
| ANTICIPO A PROVEEDORES POR ADQUISICIÓN DE BIENES INTANGIBLES | | |
| ANTICIPO A CONTRATISTAS POR OBRAS PUBLICAS | | |
| OTROS DERECHOS A RECIBIR BIENES O SERVICIOS | | |
| Sub-Total | \$ 0.00 | |
| TOTAL | \$ 0 | |

- Bienes disponibles para su transformación o consumo (Inventarios)

Se clasifican como bienes disponibles para su transformación, aquellos que se encuentran dentro de la cuenta de inventarios. En esta nota, se informa del sistema de conteo y el método de valuación aplicado a los inventarios, así como la conveniencia de su aplicación dada la naturaleza de los mismos. Adicionalmente se revela el impacto en la información financiera por cambios en el método o sistema:

| CUENTA DE INVENTARIO DE ARTÍCULOS DE TRANSFORMACIÓN Y/O ELABORACIÓN | SISTEMA DE COSTEO | MÉTODO DE VALUACIÓN | CONVENIENCIA DEL MÉTODO | IMPACTO FINANCIERO POR CAMBIO DE MÉTODO |
|---|-------------------|---------------------|-------------------------|---|
| INVENTARIO DE MERCANCIAS PARA VENTA | | No aplica | | |
| INVENTARIO DE MERCANCIAS TERMINADAS | | | | |
| INVENTARIO DE MERCANCIAS EN PROCESO DE ELABORACIÓN | | | | |
| INVENTARIO DE MATERIAS PRIMAS, MATERIALES Y SUMINISTROS PARA PRODUCCIÓN | | | | |
| BIENES EN TRANSITO | | | | |

De la cuenta de almacén se informa acerca del método de valuación, así como la conveniencia de su aplicación. Adicionalmente, se revela el impacto en la información financiera por cambios en el método:

| CUENTA DE ALMACÉN | MÉTODO DE VALUACIÓN | CONVENIENCIA DEL MÉTODO | IMPACTO FINANCIERO POR CAMBIO DE MÉTODO |
|---|---------------------|-------------------------|---|
| MATERIALES DE ADMINISTRACIÓN, EMISIÓN DE DOCUMENTOS Y ARTÍCULOS OFICIALES | | No aplica | |
| ALIMENTOS Y UTENSILIOS | | | |
| MATERIALES Y ARTÍCULOS DE CONSTRUCCIÓN Y DE REPARACIÓN | | | |
| PRODUCTOS QUÍMICOS, FARMACÉUTICOS Y DE LABORATORIO | | | |
| COMBUSTIBLES, LUBRICANTES Y ADITIVOS | | | |
| VESTUARIO, BLANCOS, PRENDAS DE PROTECCIÓN Y ARTÍCULOS DEPORTIVOS | | | |
| MATERIALES Y SUMINISTROS DE SEGURIDAD | | | |
| HERRAMIENTAS, REFACCIONES Y ACCESORIOS MENORES PARA CONSUMO | | | |

- Inversiones Financieras**

De la cuenta de inversiones financieras, que considera los fideicomisos, se informa de éstos, los recursos asignados por tipo, monto al 31 de diciembre de 2021 y

características significativas que tengan o puedan tener alguna incidencia en las mismas:

(Pesos)

| FIDEICOMISO | TIPO | MONTO | CARACTERÍSTICAS SIGNIFICATIVAS |
|--|------|----------------|--------------------------------|
| FIDEICOMISOS, MANDATOS Y CONTRATOS ANÁLOGOS DEL PODER EJECUTIVO | | No aplica | |
| FIDEICOMISOS, MANDATOS Y CONTRATOS ANÁLOGOS DEL PODER LEGISLATIVO | | | |
| FIDEICOMISOS, MANDATOS Y CONTRATOS ANÁLOGOS DEL PODER JUDICIAL | | | |
| FIDEICOMISOS, MANDATOS Y CONTRATOS ANÁLOGOS PÚBLICOS NO EMPRESARIALES Y NO FINANCIEROS | | | |
| FIDEICOMISOS, MANDATOS Y CONTRATOS ANÁLOGOS PÚBLICOS EMPRESARIALES Y NO FINANCIEROS | | | |
| FIDEICOMISOS, MANDATOS Y CONTRATOS ANÁLOGOS PÚBLICOS FINANCIEROS | | | |
| FIDEICOMISOS, MANDATOS Y CONTRATOS ANÁLOGOS DE ENTIDADES FEDERATIVAS | | | |
| FIDEICOMISOS, MANDATOS Y CONTRATOS ANÁLOGOS DE MUNICIPIOS | | | |
| FIDEICOMISOS, MANDATOS Y CONTRATOS ANÁLOGOS DE EMPRESAS PRIVADAS Y PARTICULARES | | | |
| TOTAL | | \$ 0.00 | |

Se informa de las inversiones financieras, los saldos al 31 de diciembre de 2021 de las participaciones y aportaciones de capital:

(Pesos)

| PARTICIPACIONES Y APORTACIONES DE CAPITAL | SALDO |
|--|----------------|
| PARTICIPACIONES Y APORTACIONES DE CAPITAL A LARGO PLAZO EN EL SECTOR PÚBLICO | No aplica |
| PARTICIPACIONES Y APORTACIONES DE CAPITAL A LARGO PLAZO EN EL SECTOR PRIVADO | |
| PARTICIPACIONES Y APORTACIONES DE CAPITAL A LARGO PLAZO EN EL SECTOR EXTERNO | |
| TOTAL | \$ 0.00 |

- Bienes muebles, inmuebles e intangibles

Se informa de manera agrupada por cuenta, los rubros de bienes muebles, el monto al 31 de diciembre de 2021 de la depreciación del ejercicio y la acumulada, el método de depreciación, tasas aplicadas y los criterios de aplicación de los mismos. Asimismo, se informa de las características significativas del estado en que se encuentran los activos:

(Pesos)

| CUENTA DE BIENES MUEBLES | MONTO DE DEPRECIACIÓN DEL EJERCICIO | MONTO DE DEPRECIACIÓN ACUMULADA | MÉTODO DE DEPRECIACIÓN | TASA APLICADA | CRITERIO DE APLICACIÓN | CARACTERÍSTICAS SIGNIFICATIVAS DEL ESTADO EN QUE ENCUENTREN |
|--|-------------------------------------|---------------------------------|------------------------|---------------|------------------------|---|
| Mobiliario y equipo de administración | 198,510.57 | 1,620,449.14 | Lineal | 10% | Normatividad del CONAC | Buen estado |
| Equipo de cómputo y tecn de la información | 954,760.93 | 14,580,057.63 | Lineal | 33.3% | Normatividad del CONAC | Buen estado |
| Otros mobiliarios y eq de admón. | 28,136.04 | 183,882.97 | Lineal | 10% | Normatividad del CONAC | Buen estado |
| Equipos y aparatos audiovisuales | 60,091.08 | 1,286,887.26 | Lineal | 33.3% | Normatividad del CONAC | Buen estado |
| Aparatos deportivos | 8,283.72 | 89,381.29 | Lineal | 20% | Normatividad del CONAC | Buen estado |
| Otro mobiliario y eq. Educativo y recreativo | 229,605.67 | 2,396,792.98 | Lineal | 20% | Normatividad del CONAC | Buen estado |
| Equipo médico y laboratorio | 390,224.30 | 3,623,281.12 | Lineal | 20% | Normatividad del CONAC | Buen estado |
| Instrumental médico y de laboratorio | 9,397.30 | 434,431.48 | Lineal | 20% | Normatividad del CONAC | Buen estado |
| Vehículos y eq. de transporte | - | 765,347.00 | Lineal | 20% | Normatividad del CONAC | Buen estado |
| Maquinaria Y Equipo Agrop | - | 30,012.05 | Lineal | 10% | Normatividad del CONAC | Buen estado |
| Maquinaria y eq. industrial | 379,256.76 | 2,573,216.30 | Lineal | 10% | Normatividad del CONAC | Buen estado |
| Sistema de aire acondicionado, calefacción | 8,910.77 | 61,160.20 | Lineal | 10% | Normatividad del CONAC | Buen estado |
| Eq. De comunicación y telecomunicación | 5,381.28 | 26,208.66 | Lineal | 10% | Normatividad del CONAC | Buen estado |
| Eq. de generación eléctrica, aparatos y accesorios | 55,503.36 | 245,562.76 | Lineal | 10% | Normatividad del CONAC | Buen estado |
| Herramientas y maquinas-herramientas | 274,731.46 | 1,589,753.43 | Lineal | 10% | Normatividad del CONAC | Buen estado |
| Otros equipos | 15,453.52 | 69,783.63 | Lineal | 10% | Normatividad del CONAC | Buen estado |
| Total | 2,618,246.76 | 29,556,208.10 | | | | |

Se informa de manera agrupada por cuenta, los rubros de bienes inmuebles, el monto al 31 de diciembre de 2021 de la depreciación del ejercicio y la acumulada, el método de depreciación, tasas aplicadas y los criterios de aplicación de los mismos. Asimismo, se informa de las características significativas del estado en que se encuentran los activos:

(Pesos)

| CUENTA DE BIENES INMUEBLES | MONTO DE DEPRECIACIÓN DEL EJERCICIO | MONTO DE DEPRECIACIÓN ACUMULADA | MÉTODO DE DEPRECIACIÓN | TASA APLICADA | CRITERIO DE APLICACIÓN | CARACTERÍSTICAS SIGNIFICATIVAS DEL ESTADO EN QUE ENCUENTREN |
|-----------------------------|-------------------------------------|---------------------------------|------------------------|---------------|------------------------|---|
| VIVIENDAS | | | | | | |
| EDIFICIOS NO HABITACIONALES | 8,012,085.28 | 35,235,465.29 | Lineal | 3.3% | Normatividad del CONAC | Buen estado |
| INFRAESTRUCTURA | | | | | | |
| OTROS BIENES INMUEBLES | | | | | | |
| TOTAL | \$ 8,012,085.28 | \$ 35,235,465.29 | | | | |

De conformidad con los parámetros por el CONAC, la estimación de vida útil de los Edificios es de 30 años y una aplicación de 3.3% para la depreciación anual, el método que utiliza el Colegio es lineal.

- **Activos Intangibles**

Se informa de manera agrupada por cuenta, los rubros de activos intangibles y diferidos, su monto al 31 de diciembre de 2021, naturaleza, amortización del ejercicio, amortización acumulada, tasa y método aplicados:

(Pesos)

| CUENTA DE ACTIVOS INTANGIBLES | MONTO | NATURALEZA | AMORTIZACIÓN ACUMULADA DEL EJERCICIO | AMORTIZACIÓN ACUMULADA | TASA APLICADA | MÉTODO APLICADO |
|-------------------------------|----------------|------------|--------------------------------------|------------------------|---------------|-----------------|
| SOFTWARE | No aplica | | | | | |
| PATENTES, MARCAS Y DERECHOS | | | | | | |
| CONCESIONES Y FRANQUICIAS | | | | | | |
| LICENCIAS | | | | | | |
| OTROS ACTIVOS INTANGIBLES | | | | | | |
| TOTAL | \$ 0.00 | | \$ 0.00 | \$ 0.00 | | |

Nota: En la actualidad el Colegio no tiene registro en el rubro de Activos intangibles, los pagos son por concepto de pago de arrendamiento de software que se utilizan en el Colegio.

- **Estimaciones y deterioros**

Se informa los criterios utilizados para la determinación de las estimaciones:

| CUENTA | CRITERIOS UTILIZADOS PARA LA DETERMINACIÓN DE LAS ESTIMACIONES |
|---|--|
| ESTIMACIONES POR PERDIDAS DE CUENTAS INCOBRABLES DE DOCUMENTOS POR COBRAR | No aplica |
| ESTIMACIONES POR PERDIDAS DE CUENTAS INCOBRABLES DE DEUDORES DIVERSOS | |
| ESTIMACIONES POR PERDIDA DE CUENTAS INCOBRABLES DE INGRESOS POR COBRAR | |
| ESTIMACIONES POR PERDIDA DE CUENTAS INCOBRABLES DE PRESTAMOS OTORGADOS | |
| ESTIMACIONES POR PERDIDA DE OTRAS CUENTAS INCOBRABLES | |
| DETERIOR ACUMULADO DE ACTIVOS BIOLÓGICOS | |

- **Otros Activos**

De las cuentas de otros activos, se informa por tipo circulante y no circulante, los montos totales asociados al 31 de diciembre de 2021 y sus características cualitativas significativas que les impacten financieramente:

(Pesos)

| CUENTA | MONTO TOTAL | CARACTERÍSTICAS CUALITATIVAS QUE IMPACTEN FINANCIERAMENTE |
|--|--------------|---|
| Activo circulante | | |
| Bienes en garantía | | |
| Bienes derivados de embargos, decomisos, aseguramientos y dación en pago | | |
| Sub-Total | \$ 0.0 | |
| Activo no circulante | | |
| Bienes en concesión | 0 | |
| Bienes en arrendamiento financiero | 0 | |
| Bienes en comodato | 0 | |
| Sub-Total | \$ 0.00 | |
| Activo diferido | | |
| Bienes en garantía | 32,896.80 | Depósitos en garantía con <i>Infra</i> y con la CFE. |
| Bienes en arrendamiento financiero | 0 | |
| Bienes en comodato | 0 | |
| Sub-Total | \$ 32,896.80 | |
| TOTAL | \$ 32,896.80 | |

Pasivo¹

Se informa el monto al 31 de diciembre de 2021 de las cuentas por pagar en una desagregación por su vencimiento en días a 90, 180, menor o igual a 365 y mayor a 365. Asimismo, se informa sobre la factibilidad de pago de dichos pasivos:

| (Pesos) | | | |
|--|----------------------|---|--|
| Cuentas por pagar: | Monto | Factibilidad de pago | |
| a) Menor o igual a 90 días | | | |
| SERVICIOS PERSONALES POR PAGAR | 596,227 | | |
| PROVEEDORES POR PAGAR | | SE REALIZA EL PAGO ACUERDO A LO PACTADO CON LOS PROVEEDORES: ASISCOM SA DE CV, EQUIPOS Y SISTE MAS RAIGO SA DE CV, NETWORK DELIVERY SALUDINS & SERVICES SA DE CV. | |
| CONTRATISTAS POR OBRAS PUBLICAS | | | |
| PARTICIPACIONES Y APORTACIONES | | | |
| TRANSFERENCIAS OTORGADAS | | | |
| INTERESES, COMISIONES Y OTROS GASTOS DE LA DEUDA PUBLICA | | | |
| RETENCIONES Y CONTRIBUCIONES POR PAGAR | 6,305,825 | RETENCIONES DE ISPT RETENCIONES DE I.S.R. ASIMILABLES SUBSIDIO AL EMPLEO RETENCION I.S.R. DE ARRENDAMIENTO RETENCION I.V.A ACREDITABLE RETENCION DEL ISN | 5,724,343 33,729 -1,262 4,890 3,028 541,098 |
| DEVOLUCIONES DE LA LEY DE INGRESOS | | LOS IMPUESTOS SE PAGAN EN EL MES SIGUIENTE COMO LO ESTABLECE LA LEY. | |
| OTRAS CUENTAS POR PAGAR | 4,614,393 | FUNCCIONARIOS Y EMPLEADOS PROVISION PROVEEDORES IMSS GEQ | 357,057 679,964 3,577,372 |
| Sub-Total | \$ 11,516,446 | COMPROMISOS PAGADEROS EN EL SIGUIENTE MES PARA DAR CUMPLIMIENTO CON LOS LINEAMIENTOS. | |
| b) Mayor a 90 días y menor o igual a 180 días | | | |

¹ Con respecto a la información de la deuda pública, ésta se incluye en el informe de deuda pública en la nota 11 "Información sobre la Deuda y el Reporte Analítico de la Deuda" de las notas de Gestión Administrativa

| | | |
|--|--|----------------|
| SERVICIOS PERSONALES POR PAGAR | | |
| PROVEEDORES POR PAGAR | | |
| CONTRATISTAS POR OBRAS PUBLICAS | | |
| PARTICIPACIONES Y APORTACIONES | | |
| TRANSFERENCIAS OTORGADAS | | |
| INTERESES, COMISIONES Y OTROS GASTOS DE LA DEUDA PUBLICA | | |
| RETENCIONES Y CONTRIBUCIONES POR PAGAR | | |
| DEVOLUCIONES DE LA LEY DE INGRESOS | | |
| OTRAS CUENTAS POR PAGAR | | |
| Sub-Total | | \$ 0.00 |

c) Mayor a 180 días y menor o igual a 365 días

| | | |
|--|--|----------------|
| SERVICIOS PERSONALES POR PAGAR | | |
| PROVEEDORES POR PAGAR | | |
| CONTRATISTAS POR OBRAS PUBLICAS | | |
| PARTICIPACIONES Y APORTACIONES | | |
| TRANSFERENCIAS OTORGADAS | | |
| INTERESES, COMISIONES Y OTROS GASTOS DE LA DEUDA PUBLICA | | |
| RETENCIONES Y CONTRIBUCIONES POR PAGAR | | |
| DEVOLUCIONES DE LA LEY DE INGRESOS | | |
| OTRAS CUENTAS POR PAGAR | | |
| Sub-Total | | \$ 0.00 |

d) Mayor a 365 días

| | | |
|---------------------------------|--|----------------------|
| PROVEEDORES POR PAGAR | | 0 |
| CONTRATISTAS POR OBRAS PUBLICAS | | 0 |
| Sub-Total | | \$ 0.00 |
| TOTAL | | \$ 11,516,446 |

Se informa el monto al 31 de diciembre de 2021 de los documentos por pagar en una desagregación por su vencimiento en días a 90, 180, menor o igual a 365 y mayor a 365. Asimismo, se informa sobre la factibilidad del pago de dichos pasivos:

(Pesos)

| DOCUMENTOS POR PAGAR: | MONTO | FACTIBILIDAD DE PAGO |
|--|----------------|----------------------|
| a) Menor o igual a 90 días | | |
| DOCUMENTOS COMERCIALES | No aplica | |
| DOCUMENTOS CON CONTRATISTAS POR OBRAS PUBLICAS | | |
| OTROS DOCUMENTOS POR PAGAR | | |
| Sub-Total | \$ 0.00 | |
| b) Mayor a 90 días y menor o igual a 180 días | | |
| DOCUMENTOS COMERCIALES | | |
| DOCUMENTOS CON CONTRATISTAS POR OBRAS PUBLICAS | | |
| OTROS DOCUMENTOS POR PAGAR | | |
| Sub-Total | \$ 0.00 | |
| c) Mayor a 180 días y menor o igual a 365 días | | |
| DOCUMENTOS COMERCIALES | | |
| DOCUMENTOS CON CONTRATISTAS POR OBRAS PUBLICAS | | |
| OTROS DOCUMENTOS POR PAGAR | | |
| Sub-Total | \$ 0.00 | |
| d) Mayor a 365 días | | |
| DOCUMENTOS COMERCIALES | | |
| DOCUMENTOS CON CONTRATISTAS POR OBRAS PUBLICAS | | |
| OTROS DOCUMENTOS POR PAGAR | | |
| Sub-Total | \$ 0.00 | |
| TOTAL | \$ 0.00 | |

Se informa de manera agrupada el monto al 31 de diciembre de 2021 de los recursos localizados en fondos de bienes de terceros en administración y/o garantía a corto y largo plazo. Así como la naturaleza de dichos recursos y sus características cualitativas significativas que les afecten o pudieran afectarles financieramente:

(Pesos)

COLEGIO DE ESTUDIOS CIENTÍFICOS Y TECNOLÓGICOS DEL ESTADO DE QUERÉTARO

| A CORTO PLAZO: | MONTO | NATURALEZA | CARACTERÍSTICAS CUALITATIVAS QUE AFECTEN FINANCIERAMENTE |
|------------------------------|----------------|------------|--|
| FONDOS EN GARANTÍA | No aplica | | |
| FONDOS EN ADMINISTRACIÓN | | | |
| FONDOS CONTINGENTES | | | |
| FONDOS DE FIDEICOMISOS | | | |
| OTROS FONDOS DE TERCEROS | | | |
| VALORES Y BIENES EN GARANTÍA | | | |
| Sub-Total | \$ 0.00 | | |

| A LARGO PLAZO: | MONTO | NATURALEZA | CARACTERÍSTICAS CUALITATIVAS QUE AFECTEN FINANCIERAMENTE |
|------------------------------|----------------|------------|--|
| FONDOS EN GARANTÍA | No aplica | | |
| FONDOS EN ADMINISTRACIÓN | | | |
| FONDOS CONTINGENTES | | | |
| FONDOS DE FIDEICOMISOS | | | |
| OTROS FONDOS DE TERCEROS | | | |
| VALORES Y BIENES EN GARANTÍA | | | |
| Sub-Total | \$ 0.00 | | |
| TOTAL | \$ 0.00 | | |

Se informa de las cuentas de los pasivos diferidos y otros, su tipo, naturaleza, y monto al 31 de diciembre de 2021. Asimismo, las características significativas que les impacten o pudieran impactarles financieramente.

(Pesos)

| TIPO | MONTO | NATURALEZA | CARACTERÍSTICAS CUALITATIVAS QUE AFECTEN FINANCIERAMENTE |
|-----------------------------------|-------------|------------|--|
| CRÉDITOS DIFERIDOS | No aplica | | |
| INTERESES COBRADOS POR ADELANTADO | | | |
| OTROS PASIVOS DIFERIDOS | | | |
| | 0.00 | | |

II) NOTAS AL ESTADO DE ACTIVIDADES

Ingresos de gestión

De los rubros de impuestos, cuotas y aportaciones de seguridad social, contribuciones de mejoras, derechos, productos, aprovechamientos, y de ingresos por venta de bienes y prestación de servicios, los cuales están armonizados con los rubros del Clasificador por Rubros de Ingresos.

Impuestos: No aplica.

Cuotas y aportaciones de seguridad social: No aplica.

Contribuciones de mejoras: No aplica.

Derechos: No aplica.

Productos: Se informa los montos totales al 31 de diciembre de 2021 de cada clase, así como de cualquier característica significativa:

| (Pesos) | |
|------------------------|-------------------|
| CLASE DE INGRESOS: | MONTO |
| OTROS PRODUCTOS | 56,767 |
| RENDIMIENTOS BANCARIOS | 455,035 |
| TOTAL | \$ 511,803 |

| (Pesos) | MONTO | CARACTERÍSTICA SIGNIFICATIVA |
|---------|---------|------------------------------|
| | 56,767 | Ing. por Renta Cafetería |
| | 455,035 | Rendimientos |

Ingresos por renta de cafetería en el periodo no se reporta ingresos, no se presentan alumnos a los planteles por cuestiones de la Pandemia por el COVID 19. Corresponde a los rendimientos generados de las inversiones en la institución bancaria, sin poner en riesgo el capital del Colegio.

Aprovechamientos: No aplica.

Ingresos por venta de bienes y prestación de servicios: Se informa los montos totales al 31 de diciembre de 2021 de cada clase, así como de cualquier característica significativa:

| (Pesos) | |
|---|----------------------|
| CLASE DE INGRESOS: | MONTO |
| INGRESOS POR VENTA DE BIENES DE ORGANISMOS DESCENTRALIZADOS | 28,208,567 |
| TOTAL | \$ 28,208,567 |

| (Pesos) | MONTO | CARACTERÍSTICA SIGNIFICATIVA |
|---------|------------|------------------------------|
| | 28,208,567 | Ingresos Propios |

Ingresos generados por el Colegio derivado de los servicios que presta a la comunidad estudiantil.

Participaciones, Aportaciones, Convenios, Incentivos Derivados de la Colaboración Fiscal, Fondos Distintos de Aportaciones, Transferencias, Asignaciones, Subsidios y Subvenciones, y Pensiones y Jubilaciones.

Los cuales están armonizados con los rubros del Clasificador por Rubros de Ingresos, se informarán los montos totales y cualquier característica significativa:

Participaciones: No aplica.

Aportaciones: No aplica.

Convenios: No aplica.

Incentivos Derivados de la Colaboración Fiscal: No aplica.

Fondos Distintos de Aportaciones: No aplica.

Transferencias:

Se informa que al 31 de diciembre de 2021, se han recibido Recursos Estatales por la cantidad de:

Se recibió al 31 de diciembre de 2021, por Incentivos de Colaboración, Recursos Estatales por la cantidad de

De igual forma se han recibido Recurso Federales por medio del Estado la cantidad de:

| | |
|--------------|-----------------------|
| | 137,132,539 |
| | 10,000,000 |
| | 86,517,845 |
| Total | \$ 233,650,384 |

Asignaciones: No aplica.

Subsidios y Subvenciones: No aplica.

Pensionamientos y Jubilaciones: No aplica.

Otros Ingresos y Beneficios

Se informa de manera agrupada, el tipo, el monto al 31 de diciembre de 2021, y naturaleza de la cuenta de otros ingresos, asimismo se informa de sus características

significativas:

Ingresos Financieros: No aplica.

Incremento por Variación de Inventarios: No aplica.

Disminución del Exceso de Estimaciones por Pérdida o Deterioro u Obsolescencia: No aplica.

Disminución del Exceso de Provisiones: No aplica.

Otros Ingresos y Beneficios Varios: No aplica.

Gastos y otras pérdidas

Se explican aquellas cuentas de gastos de funcionamiento, que en lo individual representen el 10% o más del total de los gastos al 31 de diciembre de 2021

(Pesos)

| MONTO TOTAL DE GASTOS | * | 251,825,886 |
|---|------------------|--------------------------------|
| CUENTA | MONTO INDIVIDUAL | PORCENTAJE DEL TOTAL DEL GASTO |
| Remuneraciones al personal de carácter permanente | \$ 96,387,742 | 38.27% |
| Remuneraciones adicionales y es | \$ 35,505,805 | 14.09% |
| Otras prestaciones sociales y económicas de las cuentas | \$ 65,410,692 | 25.97% |

* Nota: Se consideran los gastos que representan el más del 10% y se integra de las tres fuentes financiamiento que manejan en el Colegio (Recurso Estatal, Recurso Federal y Recursos propios).

Transferencias: No aplica.

Subsidios y otras ayudas: No aplica.

.Participaciones y aportaciones: No aplica.

Otros gastos y pérdidas extraordinarias: No aplica.

III) Notas al Estado de Variación en la Hacienda Pública

Se informa de manera agrupada, acerca de las modificaciones al patrimonio contribuido por tipo, naturaleza y monto al 31 de diciembre de 2021:

(Pesos)

| CUENTA | MONTO | NATURALEZA |
|---------------------------------------|---------------|--|
| APORTACIONES | | |
| Inversiones Financieras a Largo Plazo | \$ -2,182,535 | |
| Bienes Inmuebles e Infraestructura | 1,965,616 | Alta edificios por medio de IIFEQ |
| Bienes muebles | 1,896,237 | Activo por medio de IIFEQ |
| | | BAJAS ACTIVO OCT2021 |
| | | Muebles de oficina y estantería -83,464 |
| | | Equipo de cómputo y de tecnología -4,114,571 |
| | | Otros mobiliarios y equipos de -123,058 |
| | | Equipos y aparatos audiovisuales -468,276 |
| | | Otro mobiliario y equipo educa. -498,943 |
| | | Equipo médico y de laboratorio -62,486 |
| | | Instrumental médico y de labora -1,789 |
| Bienes muebles | 6,044,387 | Maquinaria y equipo industrial -1,824 |
| | | Sistemas de aire acondicionado, -36,094 |
| | | Equipo de comunicación y teleco -15,337 |
| | | Equipos de generación eléctrica -134,558 |
| | | Herramientas y maquinas-herram. -450,265 |
| | | Otros equipos -53,722 |
| | | Total -6,044,387 |
| Bienes Intangibles | | |
| DONACIONES DE CAPITAL | | |
| Inversiones Financieras a Largo Plazo | \$ 0.00 | |
| Bienes Inmuebles e Infraestructura | 0 | |
| | 0 | |

| | |
|--|----------------|
| Bienes Muebles | 0 |
| Bienes Intangibles | 0 |
| ACTUALIZACIÓN DE LA HACIENDA PÚBLICA/PATRIMONIO | \$ 0.00 |
| Inversiones Financieras a Largo Plazo | 0 |
| Bienes Inmuebles e Infraestructura | 0 |
| Bienes Muebles | 0 |
| Bienes Intangibles | 0 |

Se informa de manera agrupada, acerca del monto al 31 de diciembre de 2021 así como la procedencia de los recursos que modifican al patrimonio generado:

| (Pesos) | |
|--|---|
| CUENTA | MONTO |
| RESULTADO DEL EJERCICIO | \$ -7,578,050 |
| | El resultado es derivado de la operación del colegio. |
| RESULTADOS DE EJERCICIOS ANTERIORES | \$ -1,761,641 |
| | Movimientos aplicados en enero 2021, concepto de reintegros a la Federación (capital e interés) por plazas vacantes y diferencia en sueldos principalmente. |
| REVALUOS | \$ 0.00 |

| RESERVAS | |
|----------------------------|--------------------------------------|
| Reservas de Patrimonio | \$ 822,393 |
| Reservas Territoriales | 0 |
| | 0 |
| Reservas por Contingencias | 822,393 |
| | Reserva Actuarial 157,720 Incremento |
| | Reserva Infonavit 664,673 Incremento |
| | Total 822,393 |

IV) NOTAS AL ESTADO DE FLUJOS DE EFECTIVO

Efectivo y equivalentes

El análisis de los saldos inicial y final que figuran en la última parte del Estado de Flujo de Efectivo en la cuenta de efectivo y equivalentes es como sigue:

(Pesos)

| CUENTA | 2021 | 2020 |
|--|----------------------|----------------------|
| Efectivo | - | - |
| Bancos/Tesorería | - | - |
| Bancos/Dependencias y Otros | 831,691 | 12,431,217 |
| Inversiones Temporales (Hasta 3 meses) | 12,353,030 | - |
| Fondos con Afectación Específica | 21,802,147 | 20,979,754 |
| Depósitos de Fondos de Terceros en Garantía y/o Administración | - | - |
| Total de Efectivo y Equivalentes | \$ 34,986,867 | \$ 33,410,971 |

2. A continuación se presenta la Conciliación de los Flujos de Efectivo Netos de las Actividades de Operación y los saldos de Resultados del Ejercicio (Ahorro/Desahorro), utilizando el siguiente cuadro:

(Pesos)

| | 2021 | 2020 |
|--|---------------------|---------------------|
| Resultados del Ejercicio Ahorro/Desahorro | -\$7,578,050 | -\$7,422,580 |
| Movimientos de partidas (o rubros) que no afectan al efectivo | \$10,630,332 | \$11,108,326 |
| Depreciación | 10,630,332 | 11,108,326 |
| Amortización | - | - |
| Incrementos en las provisiones | - | - |
| Incremento en inversiones producido por revaluación | - | - |
| Ganancia/pérdida en venta de bienes muebles, inmuebles e intangibles | - | - |
| Incremento en cuentas por cobrar | - | - |
| Flujos de Efectivo Netos de las Actividades de Operación | \$3,052,282 | \$3,685,746 |

V) **CONCILIACIÓN ENTRE LOS INGRESOS PRESUPUESTARIOS Y CONTABLES, ASÍ COMO ENTE LOS EGRESOS PRESUPUESTARIOS Y LOS GASTOS CONTABLES**

La conciliación se presenta atendiendo a lo dispuesto por el Acuerdo por el que se emite el formato de conciliación entre los ingresos presupuestarios y contables, así como entre los egresos presupuestarios y los gastos contables:

| Colegio de Estudios Científicos y Tecnológicos del Estado de Querétaro Conciliación entre los Ingresos Presupuestarios y Contables Correspondiente del 01 de enero al 31 de diciembre 2021 (Cifras en pesos) | | 262,370,754 |
|---|--|--------------------|
| 1. Total de Ingresos Presupuestarios | | 262,370,754 |
| 2. Más Ingresos Contables No Presupuestarios | | 0 |
| 2.1 Ingresos Financieros | | 0 |
| 2.2 Incremento por Variación de Inventarios | | 0 |
| 2.3 Disminución del Exceso de Estimaciones por Pérdida o Deterioro u Obsolescencia | | 0 |
| 2.4 Disminución del Exceso de Provisiones | | 0 |
| 2.5 Otros Ingresos y Beneficios Varios | | 0 |
| 2.6 Otros Ingresos Contables No Presupuestarios | | 0 |
| 3. Menos Ingresos Presupuestarios No Contables | | 0 |
| 3.1 Aprovechamientos Patrimoniales | | 0 |
| 3.2 Ingresos Derivados de Financiamientos | | 0 |
| 3.3 Otros Ingresos Presupuestarios No Contables | | 0 |
| 4. Total de Ingresos Contables | | 262,370,754 |

| Colegio de Estudios Científicos y Tecnológicos del Estado de Querétaro Conciliación entre los Egresos Presupuestarios y los Gastos Contables Correspondiente del 01 de enero al 31 de diciembre 2021 (Cifras en pesos) | | |
|---|---|-------------------------|
| 1. Total de Egresos Presupuestarios | | \$259,606,525.00 |
| 2. Menos Egresos Presupuestarios No Contables | | |
| 2.1 | Materias Primas y Materiales de Producción y Comercialización | 288,053 |
| 2.2 | Materiales y Suministros | 119,291 |
| 2.3 | Mobiliario y Equipo de Administración (camara fotográfica) | 14,947 |
| 2.4 | Mobiliario y Equipo Educativo y Recreativo | 153,815 |
| 2.5 | Equipo e Instrumental Médico y de Laboratorio | 0 |
| 2.6 | Vehículos y Equipo de Transporte | 0 |
| 2.7 | Equipo de Defensa y Seguridad | 0 |
| 2.8 | Maquinaria, Otros Equipos y Herramientas | 0 |
| 2.9 | Activos Biológicos | 0 |
| 2.1 | Bienes Inmuebles | 0 |
| 2.11 | Activos Intangibles | 0 |
| 2.12 | Obra Pública en Bienes de Dominio Público | 0 |
| 2.13 | Obra Pública en Bienes Propios | 0 |
| 2.14 | Acciones y Participaciones de Capital | 0 |
| 2.15 | Compra de Títulos y Valores | 0 |
| 2.16 | Concesión de Préstamos | 0 |
| 2.17 | Inversiones en Fideicomisos, Mandatos y Otros Análogos | 0 |
| 2.18 | Provisiones para Contingencias y Otras Erogaciones Especiales | 0 |
| 2.19 | Amortización de la Deuda Pública | 0 |
| 2.2 | Adeudos de Ejercicios Fiscales Anteriores (ADEFAS) | 0 |

| | | |
|---|---|--------------------|
| 2.21 | Otros Egresos Presupuestarios No Contables | 0 |
| 3. Más Gastos Contables No Presupuestarios | | |
| 3.1 | Estimaciones, Depreciaciones, Deterioros, Obsolescencia y Amortizaciones | 10,630,332 |
| 3.2 | Provisiones | 0 |
| 3.3 | Disminución de Inventarios | 0 |
| 3.4 | Aumento por Insuficiencia de Estimaciones por Pérdida o Deterioro u Obsolescencia | 0 |
| 3.5 | Aumento por Insuficiencia de Provisiones | 0 |
| 3.6 | Otros Gastos | |
| 3.7 | Otros Gastos Contables No Presupuestarios | 0 |
| 4. Total de Gastos Contables | | 269,948,804 |

b) NOTAS DE MEMORIA (CUENTAS DE ORDEN)

Las cuentas de orden se utilizan para registrar movimientos de valores que no afecten o modifiquen el balance del ente contable, sin embargo, su incorporación en libros es necesaria con fines de recordatorio contable, de control y en general sobre los aspectos administrativos, o bien, para consignar sus derechos o responsabilidades contingentes que puedan, o no, presentarse en el futuro.

Las cuentas que se manejan para efectos de estas Notas son las siguientes:

Cuentas de Orden Contables y Presupuestarias:

Contables:

- Valores
- Emisión de obligaciones
- Avales y garantías
- Juicios
- Contratos para Inversión Mediante Proyectos para Prestación de Servicios (PPS) y Similares
- Bienes concesionados o en comodato
- Presupuestarias:
- Cuentas de ingresos
- Cuentas de egresos

Se informa, de manera agrupada, las cuentas de orden contables y cuentas de orden presupuestario:

Cuentas de orden contables

Los valores en custodia de instrumentos prestados a formadores de mercado e instrumentos de crédito recibidos en garantía de los formadores de mercado u otros:

(Pesos)

Valores:

| | TIPO | MONTO |
|--|-----------|-------|
| Valores en Custodia | No aplica | 0 |
| Instrumentos de Crédito Prestados a Formadores de Mercado | | 0 |
| Instrumentos de Crédito Recibidos en Garantía de los Formadores de Mercado | | 0 |

Por tipo de emisión de instrumento, el monto al 31 de diciembre de 2021, tasa y vencimiento:

(Pesos)

Emisión de Obligaciones:

| | TIPO | MONTO | TASA | VENCIMIENTO |
|--|------|-----------|------|-------------|
| Autorización para la Emisión de Bonos, Títulos y Valores de la Deuda Pública Interna | | No aplica | | |
| Autorización para la Emisión de Bonos, Títulos y Valores de la Deuda Pública Externa | | | | |
| Suscripción de Contratos de Préstamos y Otras Obligaciones de la Deuda Pública Interna | | | | |
| Suscripción de Contratos de Préstamos y Otras Obligaciones de la Deuda Pública Externa | | | | |

Los avales y garantías para respaldar obligaciones no fiscales del gobierno por tipo, monto al 31 de diciembre de 2021, tasa y vencimiento:

(Pesos)

Avales y Garantías:

| | TIPO | MONTO | TASA | VENCIMIENTO |
|---|------|-----------|------|-------------|
| Avales Autorizados | | No aplica | | |
| Fianzas y Garantías Recibidas por Deudas a Cobrar | | | | |
| Fianzas Otorgadas para Respaldo Obligaciones no Fiscales del Gobierno | | | | |

Los juicios por demanda judicial en proceso de resolución:

(Pesos)

Juicios:

| | TIPO | MONTO | VENCIMIENTO |
|---|------|-----------|-------------|
| Demanda Judicial en Proceso de Resolución | | No aplica | |

Los contratos firmados de construcciones por tipo de contrato:

(Pesos)

Contratos para Inversión Mediante Proyectos para Prestación de Servicios (PPS) y Similares:

| | TIPO | MONTO | VENCIMIENTO |
|--|------|-----------|-------------|
| Contratos para Inversión Mediante Proyectos para Prestación de Servicios (PPS) y Similares | | No aplica | |

Los bienes administrados en concesión o en comodato, por tipo, monto al 31 de diciembre de 2021, y vencimiento:

(Pesos)

Bienes en Concesión o en Comodato:

| | TIPO | MONTO | VENCIMIENTO |
|-----------------------------------|------|-----------|-------------|
| Bienes Bajo Contrato en Concesión | | No aplica | |
| Bienes Bajo Contrato en Comodato | | | |

Atendiendo los lineamientos para el registro auxiliar sujeto a inventario de bienes arqueológicos, artísticos e históricos bajo custodia de los entes públicos a que hace referencia la LGCG:

(Pesos)

Bienes Arqueológicos, Artísticos e Históricos:

| | TIPO | MONTO | OBSERVACIÓN |
|--|------|-----------|-------------|
| Bienes Arqueológicos Muebles | | No aplica | |
| Bienes Arqueológicos Inmuebles | | | |
| Bienes Arqueológicos Restos Humanos, de la Flora y de la Fauna | | | |
| Bienes Artísticos Muebles | | | |
| Bienes Artísticos Inmuebles | | | |
| Bienes Históricos Muebles | | | |
| Bienes Históricos Inmuebles | | | |
| Bienes Históricos Documentos y Expedientes | | | |
| Bienes Históricos Colecciones | | | |

Por último, se hace referencia a las otras cuentas de orden contables:

(Pesos)

Otras Cuentas de Orden:

| | TIPO | MONTO | OBSERVACIÓN |
|-----------------------|------|-----------|-------------|
| Control y Seguimiento | | No aplica | |

COLEGIO DE ESTUDIOS CIENTÍFICOS Y TECNOLÓGICOS DEL ESTADO DE QUERÉTARO

Cuentas de orden presupuestario

Se informa del monto al 31 de diciembre de 2021 de las cuentas de orden presupuestario:

(Pesos)

Ingresos:

| | MONTO | OBSERVACIÓN |
|--|-----------------|-------------|
| Ley de Ingresos Estimada | 242,448,520.00 | |
| Ley de Ingresos por Ejecutar | - | |
| Modificaciones a la Ley de Ingresos Estimada | 19,922,233.60 | |
| Ley de Ingresos Devengada | - | |
| Ley de Ingresos Recaudada | -262,370,753.60 | |
| Total | \$ 0.00 | |

Egresos:

| | MONTO | OBSERVACIÓN |
|---|-----------------|-------------|
| Presupuesto de Egresos Aprobado | -242,448,520.27 | |
| Presupuesto de Egresos por Ejercer | 2,764,228.60 | |
| Modificaciones al Presupuesto de Egresos Aprobado | -19,922,233.33 | |
| Presupuesto de Egresos Comprometido | - | |
| Presupuesto de Egresos Devengado | - | |
| Presupuesto de Egresos Ejercido | 1,277,591.68 | |
| Presupuesto de Egresos Pagado | 258,328,933.32 | |
| Total | \$ 0.00 | |

c) NOTAS DE GESTIÓN ADMINISTRATIVA

1. Introducción

Los Estados Financieros de los entes públicos, proveen de información financiera a los principales usuarios de la misma, al Congreso y a los ciudadanos.

El objetivo del presente documento es la revelación del contexto y de los aspectos económicos-financieros más relevantes que influyeron en las decisiones del periodo, y que deberán ser considerados en la elaboración de los estados financieros para la mayor comprensión de los mismos y sus particularidades.

De esta manera, se informa y explica la respuesta del gobierno a las condiciones relacionadas con la información financiera de cada periodo de gestión; además, de exponer aquellas políticas que podrían afectar la toma de decisiones en periodos posteriores.

2. Panorama Económico y Financiero

Se informará sobre las principales condiciones económico- financieras bajo las cuales el ente público estuvo operando; y las cuales influyeron en la toma de decisiones de la administración; tanto a nivel local como federal.

El colegio recibe aportación Federal, Estatal de acuerdo con el convenio de coordinación, sin embargo, el presupuesto autorizado al organismo por parte de autoridad Estatal ha sido mayor a la participación Federal, e ingresos propios por la cooperación de los alumnos, esto nos permite operar las actividades propias del Colegio que corresponde el impartir Educación Media Superior Tecnológica.

La operación financiera del Colegio es sana, cuenta con el recurso para cubrir sus erogaciones y sus pasivos.

3. Autorización e Historia

Se informará sobre:

a) Fecha de creación del ente.

Por decreto se crea El Colegio de Estudios Científicos y Tecnológicos del Estado de Querétaro, publicado en el periódico oficial "La Sombra de Arteaga" el 29 de Diciembre de 1994.

b) Principales cambios en su estructura.

En el Estado de Querétaro, el subsistema CECyTE inicia el 05 de Septiembre de 1994 con 4 planteles y seis carreras técnicas profesionales.

Huimilpan, con las especialidades de enfermería general y mantenimiento industrial. Pedro Escobedo, Electricidad, Computación Fiscal Contable y Mantenimiento de equipo de cómputo. Peñamiller, Enfermería General y Electricidad. Pinal de Amoles, Maquinas de Combustión Interna y Suelos y Fertilizantes.

En la actualidad, se cuenta con los siguientes: Plantel Peñamiller, Plantel Pinal de Amoles, Plantel Huimilpan, Plantel Pedro Escobedo, Plantel Corregidora, Plantel Querétaro, Plantel Menchaca, Plantel Montenegro, Plantel la Esperanza, Plantel San Juan del Río, Plantel Paso de Mata y Plantel la Tinaja de la Estancia.

La actual oferta educativa del CECyTEQ en sus diferentes planteles incluye 12 carreras técnicas: Mecatrónica, Electrónica, Electromecánica, Logística, Transformación de Plástico, Biotecnología, Electrónica, Producción Industrial, Programación, Mantenimiento Industrial, Procesos de Gestión Administrativa y Soporte y Mantenimiento de Equipo de Cómputo.

4. Organización y Objeto Social

Se informará sobre:

- a) Objeto social. El colegio de Estudios Científicos y Tecnológicos del Estado de Querétaro, tendrá por objeto impulsar la educación media superior tecnológica, así como realizar investigación científica y tecnológica en la Entidad, proporcionando la mejor calidad y vinculación con las necesidades de desarrollo regional y nacional.
- b) Principal actividad. Consiste en una educación Media Superior Tecnológica, por un lado, persigue la formación de técnicos que se incorporen con las competencias requerida por el sector productivo, así como inducir las preferencias vocacionales del joven para la continuación de sus estudios a nivel superior.
- c) Ejercicio fiscal. La información de la cuenta pública correspondiente al ejercicio fiscal 2020.
- d) Régimen jurídico. Es un Organismo Público Descentralizado de Gobierno del Estado con Personalidad Jurídica y Patrimonio propio.
- e) Consideraciones fiscales del ente: revelar el tipo de contribuciones que esté obligado a pagar o retener. Se tiene las obligaciones de retener sueldo y salarios. El colegio está obligado a enterar los siguientes conceptos de ISR de sueldos y salarios, ISR sueldos asimilados, Retención honorarios profesionales, Retención de Arrendamiento e Impuesto de Nómina.
- f) Estructura organizacional básica. Es H. Junta Directiva, Director General, Órgano Interno de Control, Secretaría Técnica, Subdirección Jurídica, Dirección Académica, Dirección de Planeación y Evaluación, Dirección Administrativa y Directores de Planteles.
- g) Fideicomisos, mandatos y análogos de los cuales es fideicomitente o fideicomisario. No aplica

5. Bases de Preparación de los Estados Financieros

Se informará sobre:

- a. Si se ha observado la normatividad emitida por el CONAC y las disposiciones legales aplicables.

Los estados financieros adjuntos del Colegio de Estudios Científicos y Tecnológicos del Estado de Querétaro se prepararon de conformidad con las disposiciones normativas que le son aplicables en su carácter de Entidad Paraestatal del Gobierno del Estado de Querétaro y que están incluidas en la Ley General de Contabilidad Gubernamental y en los Postulados Básicos de Contabilidad Gubernamental.

- b. La normatividad aplicada para el reconocimiento, valuación y revelación de los diferentes rubros de la información financiera, así como las bases de medición utilizadas para la elaboración de los estados financieros; por ejemplo: costo histórico, valor de realización, valor razonable, valor de recuperación o cualquier otro método empleado y los criterios de aplicación de los mismos.

Ley General de Contabilidad Gubernamental (LGCG)

El 31 de diciembre de 2008 se publicó en el Diario Oficial de la Federación la LGCG, que entró en vigor el 1 de enero de 2009, y es de observancia obligatoria para los poderes Ejecutivo, Legislativo y Judicial de la Federación, los Estados y el Distrito Federal; los Ayuntamientos de los Municipios; los Órganos Político-Administrativos de las Demarcaciones Territoriales del Distrito Federal; las Entidades de la Administración Pública Paraestatal, ya sean federales, estatales o municipales y los Órganos Autónomos Federales y Estatales.

La Ley tiene como objeto establecer los criterios generales que regirán la contabilidad gubernamental y la emisión de la información financiera de los entes públicos, con la finalidad de lograr la armonización contable a nivel nacional, para lo cual fue creado el Consejo Nacional de Armonización Contable (CONAC) como órgano de coordinación para la armonización de la contabilidad gubernamental, el cual tiene por objeto la emisión de las normas contables y las disposiciones presupuestales que se aplicarán para la generación de información financiera y presupuestal que emitirán los entes públicos.

c. Postulados básicos.

En 2009, 2010 y 2011, el CONAC emitió diversas disposiciones regulatorias en materia de contabilidad gubernamental y de presupuestos, en las cuales se establecieron diversas fechas para el inicio de su aplicación efectiva.

Con la finalidad de dar cumplimiento al objetivo de la armonización contable y establecer los ejercicios sociales en que tendrá aplicación efectiva el conjunto de normas aplicables, el 15 de diciembre de 2010 el CONAC emitió el Acuerdo de Interpretación sobre las obligaciones establecidas en los artículos transitorios de la LGCG, en el cual interpretó que las entidades federativas, las entidades y los órganos autónomos de las entidades federativas, entre otros, tienen la obligación, a partir del 1 de enero de 2012, de realizar registros contables con base acumulativa, apegándose al marco conceptual y a los postulados básicos de contabilidad gubernamental, así como a las normas y metodologías que establezcan los momentos contables, los clasificadores y los manuales de contabilidad gubernamental armonizados, y de acuerdo con las respectivas matrices de conversión con las características señaladas en los artículos 40 y 41 de la LGCG. Consecuentemente, a partir de la fecha señalada tienen la obligación de emitir información contable, presupuestaria y programática sobre la base técnica prevista en los documentos técnico-contables siguientes:

Marco Conceptual
Postulados Básicos de Contabilidad Gubernamental
Clasificador por Objeto del Gasto
Clasificador por Tipo de Gasto
Clasificador por Rubro de Ingresos
Catálogo de Cuentas de Contabilidad
Momentos Contables de los Egresos
Momentos Contables de los Ingresos
Manual de Contabilidad Gubernamental

Adicionalmente el CONAC, con fechas 27 de diciembre de 2010, 13 de diciembre de 2011 y 15 de agosto de 2012 emitió las normas contables Principales Reglas de Registro y Valoración del Patrimonio (Elementos Generales), Reglas Específicas de Registro y Valoración del Patrimonio y Parámetros de Estimación de Vida Útil, respectivamente, las cuales serán de aplicación

obligatoria a partir del 1 de enero de 2014, sin embargo, se permite su aplicación en 2012 para el caso de aquellos entes públicos que tengan la posibilidad de realizar sus registros contables conforme dichas normas, o aquellos que en esa fecha ya estén aplicando la sustancia de las mismas, por lo que cualquier entidad que haya aplicado esas normas en 2012 estaría en cumplimiento.

- d. Normatividad supletoria. En caso de emplear varios grupos de normatividades (normatividades supletorias), deberá realizar la justificación razonable correspondiente, su alineación con los PBCG y a las características cualitativas asociadas descritas en el MCCG (documentos publicados en el Diario Oficial de la Federación, agosto 2009). No son aplicables al Colegio de Estudios Científicos y Tecnológicos del Estado de Querétaro.
- e. Para las entidades que por primera vez estén implementando la base del devengado de acuerdo a la Ley de Contabilidad, deberán:
 - i. Revelar las nuevas políticas de reconocimiento;
 - ii. Su plan de implementación;
 - iii. Revelar los cambios en las políticas, la clasificación y medición de las mismas, así como su impacto en la información financiera, y
 - iv. Presentar los últimos estados financieros con la normatividad anteriormente utilizada con las nuevas políticas para fines de comparación en la transición a la base del devengado. No son aplicables al Colegio de Estudios Científicos y Tecnológicos del Estado de Querétaro.

6. Políticas de Contabilidad Significativas

Se informará sobre:

- a. Actualización Activo, Pasivo y Hacienda/Pública Patrimonio: El Colegio registra al costo histórico los activos y pasivos financieros que afecten económicamente al Colegio. La adquisición de bienes muebles se registra a su valor histórico hasta el término de su depreciación, la cual se realiza bajo el método de Línea Recta. Los bienes inmuebles se registran a su valor histórico y se revaloraron en el ejercicio 2019 a valor catastral.
- b. Informar sobre la realización de operaciones en el extranjero y de sus efectos en la información financiera gubernamental. No aplica.
- c. Método de valuación de la inversión en acciones de Compañías subsidiarias no consolidadas y asociadas. No Aplica.
- d. Sistema y método de valuación de inventarios y costo de lo vendido. No Aplica
- e. Beneficios a empleados: revelar el cálculo de la reserva actuarial, valor presente de los ingresos esperados comparado con el valor presente de la estimación de gastos tanto de los beneficiarios actuales como futuros. No Aplica

La Entidad de manera regular ha venido realizando el cálculo actuarial, sin embargo, el monto de la reserva no se incrementa en proporción que arroja dicho cálculo por no recibir subsidio para ese rubro, sin embargo, se realiza de acuerdo con su liquidez, el incremento a la reserva actuarial que a la fecha de la información que se reporta al 31 de diciembre de 2021 se tiene una cantidad de \$ 4,181,304.50.

La Entidad valúa los beneficios directos en proporción a los servicios prestados, considerando los sueldos actuales y se reconoce el pasivo conforme se devenga. Incluye principalmente, vacaciones, prima vacacional, cespensa especial y estímulos económicos, así como, los beneficios por terminación, retiros y otros, de acuerdo con la Ley de los trabajadores del Estado de Querétaro. El pasivo por prima de antigüedad e indemnizaciones por terminación de la relación laboral se registra conforme se devenga. La entidad efectuó un cálculo actuarial para determinar el pasivo por la obligación de beneficios a los empleados y está a la espera de que la CONAC con base en el numeral 12.4 de las Reglas Específicas de Valbración del Patrimonio, emita las normas contables y de emisión de información, en virtud de que deberá analizar, revisar, evaluar y determinar el alcance del impacto en la información financiera

- f. Provisiones: No aplica
- g. El colegio cuenta con una Reserva para Infonavit por un importe de \$ 17,620,903.77 para solventar futuros acontecimientos.
- h. Cambios en políticas contables y corrección de errores junto con la revelación de los efectos que se tendrá en la información financiera del ente público, ya sea retrospectivos o prospectivos. Durante el ejercicio 2018 y 2017 no se realizaron cambios en las políticas contables, ni corrección de errores de años anteriores. Se hacen las correcciones necesarias del ejercicio en curso, reflejándose en la contabilidad
- i. Reclasificaciones: se deben revelar todos aquellos movimientos entre cuentas por efectos de cambios en los tipos de operaciones. Todo registro contable está reflejado en el periodo del que se trate. Depuración y cancelación de saldos. Todas las cuentas reflejan los saldos y movimientos actualizados.

7. Posición en Moneda Extranjera y Protección por Riesgo Cambiario

Se informará sobre:

- a. Activos en moneda extranjera. No Aplica
- b. Pasivos en moneda extranjera. No Aplica
- c. Posición en moneda extranjera. No Aplica
- d. Tipo de cambio. No Aplica
- e. Equivalente en moneda nacional. No Aplica

Lo anterior, por cada tipo de moneda extranjera que se encuentre en los rubros de activo y pasivo.

Adicionalmente, se informará sobre los métodos de protección de riesgo por variaciones en el tipo de cambio.

8. Reporte Analítico del Activo

Debe mostrar la siguiente información:

- a. Vida útil o porcentajes de depreciación, deterioro o amortización utilizados en los diferentes tipos de activos.
- b. Cambios en el porcentaje de depreciación o valor residual de los activos. Durante el ejercicio 2019 no hubo cambios en el porcentaje de depreciación
- c. Importe de los gastos capitalizados en el ejercicio, tanto financieros como de investigación y desarrollo. No Aplica
- d. Riesgos por tipo de cambio o tipo de interés de las inversiones financieras. No Aplica
- e. Valor activado en el ejercicio de los bienes construidos por la entidad. No Aplica
- f. Otras circunstancias de carácter significativo que afecten el activo, tales como bienes en garantía, señalados en embargos, litigios, títulos de inversiones entregados en

COLEGIO DE ESTUDIOS CIENTÍFICOS Y TECNOLÓGICOS DEL ESTADO DE QUERÉTARO

- garantías, baja significativa del valor de inversiones financieras, etc. No Aplica.
- g. Desmantelamiento de Activos, procedimientos, implicaciones, efectos contables. No Aplica.
- h. Administración de activos; planeación con el objetivo de que el ente los utilice de manera más efectiva. No Aplica.

Adicionalmente, se deben incluir las explicaciones de las principales variaciones en el activo, en cuadros comparativos como sigue:

a. Inversiones en valores:

| CUENTA CONTABLE | CUENTA BANCARIA | INSTITUCIÓN BANCARIA, TIPO DE CUENTA E INGRESOS | MONTO 2021 | MONTO 2020 | VARIACION | TIPO DE RECURSO |
|-----------------|---|---|-------------------|-------------------|-------------------|------------------|
| 1113152 | RECURSOS DISPONIBLES 2044471474 Cta.7035 | BBVA, fondo destinado a operaciones no recurrentes. | 8,635,479 | 0 | 8,635,479 | Ingresos propios |
| 1113163 | 2050529648 Cta.8361 | BBVA, fondo destinado a operaciones no recurrentes. | 0 | 0 | 0 | Recurso Estatal |
| 1113164 | 2050529591 Cta.8345 | BBVA, fondo destinado a operaciones no recurrentes. | 0 | 0 | 0 | Recurso Federal |
| 1113165 | INVERSION DE BBVA 9262_2021 | BBVA, fondo destinado a operaciones no recurrentes. | 0 | 0 | 0 | Recurso Estatal |
| 1113166 | INVERSION DE BBVA 9173_2021 | BBVA, fondo destinado a operaciones no recurrentes. | 3,717,551 | 0 | 3,717,551 | Recurso Estatal |
| 1113167 | INVERSION DE BBVA 8890 | BBVA, fondo destinado a operaciones no recurrentes. | 0 | 0 | 0 | Recurso Estatal |
| 1151021 | 2048282757 Cta.9038 | Fondo destinado a operaciones no recurrentes. | 4,181,243 | 4,023,524 | 157,720 | Ing. Propios |
| 1151022 | 2048282765 Cta.9011 | Fondo destinado a operaciones no recurrentes. | 17,620,904 | 16,956,231 | 664,673 | Ing. Propios |
| TOTAL | | | 34,155,177 | 20,979,754 | 13,175,423 | |

- b. Patrimonio de Organismos descentralizados de Control Presupuestario Indirecto. No Aplica.
- c. Inversiones en empresas de participación mayoritaria. No Aplica.
- d. Inversiones en empresas de participación minoritaria. No Aplica.
- e. Patrimonio de organismos descentralizados de control presupuestario directo, según corresponda. No Aplica.

9. Fideicomisos, Mandatos y Análogos

Se deberá informar:

- a. Por ramo administrativo que los reporta. No son aplicables al Colegio de Estudios Científicos y Tecnológicos del Estado de Querétaro.
- b. Enlistar los de mayor monto de disponibilidad, relacionando aquéllos que conforman el 80% de las disponibilidades. No son aplicables al Colegio de Estudios Científicos y Tecnológicos del Estado de Querétaro.

COLEGIO DE ESTUDIOS CIENTÍFICOS Y TECNOLÓGICOS DEL ESTADO DE QUERÉTARO

10. Reporte de la Recaudación

a. Análisis del comportamiento de la recaudación correspondiente al ente.

Ingresos Propios: Se integran por los siguientes conceptos: Concesión de Cafetería, Rendimientos, Exámenes de admisión y extraordinarios, inscripciones, reinscripciones, reposiciones de credenciales, constancias, certificados parciales, titulaciones, multas de biblioteca y recargos, otros ingresos. Los cuales son determinados por el Colegio y autorizados por el H. Junta Directiva.

| CTA.CONTABLE | CONCEPTO | IMPORTE |
|--------------|--|-------------------|
| 4510101 | ARRENDAMIENTOS(CAFETERIA) HUIJILPAN | 7,060.32 |
| 4510101 | ARRENDAMIENTOS(CAFETERIA) PEDRO ESCOBEDO | 9,600.00 |
| 4510101 | ARRENDAMIENTOS(CAFETERIA) PEÑAMILLER | 2,262.93 |
| 4510101 | ARRENDAMIENTOS(CAFETERIA) PINAL DE AMOLES | - |
| 4510101 | ARRENDAMIENTOS(CAFETERIA) QUERÉTARO | 15,000.00 |
| 4510101 | ARRENDAMIENTOS(CAFETERIA) CORREGIDORA | 11,185.32 |
| 4510101 | ARRENDAMIENTOS(CAFETERIA) SAN JUAN DL RIO | 1,939.65 |
| 4510101 | ARRENDAMIENTOS(CAFETERIA) MENCHACA | 2,896.53 |
| 4510101 | ARRENDAMIENTOS(CAFETERIA) MONTENEGRO | 2,759.49 |
| 4510101 | ARRENDAMIENTOS(CAFETERIA) LA ESPERANZA | - |
| 4510101 | ARRENDAMIENTOS(CAFETERIA) PASO DE MATA | 2,705.16 |
| 4510101 | ARRENDAMIENTOS(CAFETERIA) LA TINAJA DE LA ESTANCIA | 1,357.74 |
| 4510401 | RENDIMIENTOS A CAPITAL BANCOMER | 454,955.16 |
| 4510403 | RENDIMIENTOS OTROS BANCOS | 80.29 |
| Total | | \$ 511,803 |

| CTA.CONTABLE | CONCEPTO | IMPORTE |
|--------------|--|----------------------|
| 4700000 | INGRESOS POR VENTA DE BIENES Y SERVICIOS DIRECCION GRAL. | 83,050.35 |
| 4700000 | INGRESOS POR VENTA DE BIENES Y SERVICIOS P. HUIJILPAN | 1,868,314.00 |
| 4700000 | INGRESOS POR VENTA DE BIENES Y SERVICIOS P. PEDRO ESC. | 3,766,770.02 |
| 4700000 | INGRESOS POR VENTA DE BIENES Y SERVICIOS P. PEÑAMILLER | 749,830.50 |
| 4700000 | INGRESOS POR VENTA DE BIENES Y SERVICIOS P. PINAL DE AMOLES | 662,731.00 |
| 4700000 | INGRESOS POR VENTA DE BIENES Y SERVICIOS QUERÉTARO | 6,031,258.00 |
| 4700000 | INGRESOS POR VENTA DE BIENES Y SERVICIOS P. CORREGIDORA | 5,072,045.00 |
| 4700000 | INGRESOS POR VENTA DE BIENES Y SERVICIOS P. SAN JUAN DEL RÍO | 2,128,424.00 |
| 4700000 | INGRESOS POR VENTA DE BIENES Y SERVICIOS P. MENCHACA | 2,258,045.00 |
| 4700000 | INGRESOS POR VENTA DE BIENES Y SERVICIOS P. MONTENEGRO | 2,507,228.00 |
| 4700000 | INGRESOS POR VENTA DE BIENES Y SERVICIOS P. LA ESPERANZA | 1,168,393.00 |
| 4700000 | INGRESOS POR VENTA DE BIENES Y SERVICIOS P. PASO DE MATA | 1,127,339.00 |
| 4700000 | INGRESOS POR VENTA DE BIENES Y SERVICIOS P. LA TINAJA | 585,139.14 |
| TOTAL | | \$ 28,208,567 |

Subsidio Estatal:

Cuenta 4910201. Plan de Cuenta.42210

Al 31 de diciembre de 2021, el CECyTEQ ha recibido radicaciones estatales por parte de Gobierno del Estado de Querétaro que ascienden a \$ 147,132,539.00 (ciento cuarenta y siete millones ciento treinta y dos mil quinientos treinta y nueve pesos 00/100 m.n.) de los cuales se detallan de la siguiente manera:

| MES | IMPORTE | INCENTIVOS DE COLABORACIÓN | CONCEPTO |
|--------------|-----------------------|----------------------------|----------|
| ENE/2021 | 9,025,498.00 | | |
| FEB/2021 | 8,974,502.00 | | |
| MAR/2021 | 12,088,727.00 | | |
| ABR/2021 | 9,411,273.00 | | |
| MAY/2021 | 15,000,000.00 | | |
| JUN/2021 | 10,888,727.00 | | |
| JUL/2021 | 9,411,273.00 | | |
| AGO/2021 | 5,923,178.00 | | |
| AGO/2021 | 4,276,822.00 | 10,000,000.00 | |
| SEP/2021 | 5,923,178.00 | | |
| SEP/2021 | 4,076,822.00 | | |
| OCT/2021 | 11,037,796.00 | | |
| NOV/2021 | 15,962,204.00 | | |
| DIC/2021 | 15,132,539.00 | | |
| TOTAL | 137,132,539.00 | 10,000,000.00 | |

Subsidio Federal:

Cuenta 4930101. Plan de Cuenta.42230

Al 31 de diciembre de 2021, el CECyTEQ ha recibido radicaciones estatales por parte de la Federación que ascienden a \$ 86,517,845 (ochenta y seis millones trescientos quinientos diecisiete mil ochocientos cuarenta y cinco pesos 00/100 m.n.) de los cuales se detallan de la siguiente manera:

| MES | IMPORTE | CONCEPTO |
|--------------|-------------------------|----------|
| ENE/2021 | | |
| FEB/2021 | | |
| MAR/2021 | 18,157,325.00 | |
| ABR/2021 | 9,411,273.00 | |
| MAY/2021 | 6,205,234.00 | |
| JUN/2021 | 6,205,234.00 | |
| JUL/2021 | 9,411,273.00 | |
| AGO/2021 | 5,923,178.00 | |
| SEP/2021 | 5,923,178.00 | |
| OCT/2021 | 11,037,796.00 | |
| NOV/2021 | 11,037,804.00 | |
| DIC/2021 | 3,205,550.00 | |
| TOTAL | \$ 86,517,845.00 | |

b. La Proyección de la recaudación e ingresos en el mediano plazo.

El CECYTEQ proyecta recaudar en el ejercicio 2021:

| Concepto | Proyectado | Recaudado | Por Recaudar |
|--|-----------------------|-----------------------|-----------------------|
| Ingresos Propios | 24,246,486.00 | 28,720,369.60 | -4,473,883.60 |
| Recurso Estatal | 134,889,739.00 | 137,132,539.00 | -2,242,800.00 |
| Recurso Estatal (Incentivos de Colaboración) | - | 10,000,000.00 | - |
| Recurso Federal | 83,164,364.00 | 86,517,845.00 | -3,353,481.00 |
| Total | 242,300,589.00 | 262,370,753.60 | -10,070,164.60 |

De acuerdo a lo publicado en el periódico "La Sombra de Arteaga" del TOMO CLIII, No.101, de fecha 21 de diciembre de 2020 en la Pág. 30553 y en la pág. 30535 se aprueba recibir al Colegio de Estudios Científicos y Tecnológicos del Estado de Querétaro, para el ejercicio 2021 fue por: **Ingresos Propios 24,246,486, Recurso Estatal 134,889,739 Recurso Federal 83,164,364.**

11. Información sobre la Deuda y el Reporte Analítico de la Deuda

- Utilizar al menos los siguientes indicadores: deuda respecto al PIB y deuda respecto a la recaudación tomando, como mínimo, un período igual o menor a 5 años.
- Información de manera agrupada por tipo de valor gubernamental o instrumento financiero en la que se consideren intereses, comisiones, tasa, perfil de vencimiento y otros gastos de la deuda.

12. Calificaciones otorgadas

Informar, tanto del ente público como cualquier transacción realizada, que haya sido sujeta a una calificación crediticia. No aplica para el Colegio.

13. Proceso de Mejora

Se informará de:

- Principales Políticas de control interno. Se sistematizó el proceso de recaudación de cuotas de recuperación evitando con ello en la mayoría de los planteles el manejo de efectivo.
- Medidas de desempeño financiero, metas y alcance. Estamos homologados con sistema Financiero con GEQ.

14. Información por Segmentos

Nada que manifestar.

15. Eventos Posteriores al Cierre

Nada que manifestar.

16. Partes Relacionadas

Se debe establecer por escrito que no existen partes relacionadas que pudieran ejercer influencia significativa sobre la toma de decisiones financieras y operativas.

El Colegio de Estudios Científicos y Tecnológicos del Estado de Querétaro al ser un Organismo Público Descentralizado (OPD), que opera con participaciones estatales y federales y conforme al artículo 32 de la Ley General de Contabilidad Gubernamental el Poder Ejecutivo del Estado de Querétaro (GEQ) registra como activo la participación que tiene en patrimonio del Colegio.

17. Responsabilidad Sobre la Presentación Razonable de la Información Contable

"Bajo protesta de decir verdad, declaramos que los Estados Financieros y sus Notas, son razonablemente correctos y son responsabilidad del Colegio de Estudios Científicos y Tecnológicos del Estado de Querétaro"



Dr. Luis Fernando Pantoja Amaro
Director General



C.P. Maria Elena Hernandez Piña
Directora Administrativa



COLEGIO DE ESTUDIOS CIENTIFICOS Y TECNOLOGICOS DEL ESTADO DE QUERETARO
Ejercicio 2021
BALANZA DE COMPROBACIÓN ACUMULADA
Del 01 de enero al 31 de diciembre de 2021
(Pesos)

| Cuenta | Descripción | Saldo Inicial | Cargos | Abonos | Saldo Final |
|---------|--|-----------------------|-------------------------|-------------------------|-----------------------|
| 10000 | ACTIVO | 510,785,976.62 | 1,270,641,112.47 | 1,281,590,030.03 | 499,837,059.06 |
| 11000 | Activo Circulante | 33,419,070.49 | 1,266,163,767.72 | 1,264,587,871.87 | 34,994,966.34 |
| 11100 | Efectivo y Equivalentes | 33,410,971.49 | 996,361,556.20 | 994,785,560.35 | 34,986,867.34 |
| 11120 | Bancos/Tesorería | 12,431,217.31 | 761,423,143.05 | 773,022,669.70 | 831,690.66 |
| 11121 | BANCOS MONEDA NACIONAL | 12,431,217.31 | 761,423,143.05 | 773,022,669.70 | 831,690.66 |
| 11E4001 | BANCO BAJO 2021 BECAS | 0.00 | 3,018,356.86 | 3,012,856.84 | 5,498.02 |
| 11H4001 | CUENTA:0593759206 | 13,504.38 | 11,679.91 | 6,406.00 | 18,688.29 |
| 1113002 | CUENTA:0157667035 | 2,311,618.35 | 73,121,827.49 | 75,433,641.54 | 4.30 |
| 1113008 | CUENTA:0111179800 | 0.00 | 46,020.51 | 46,020.51 | 0.00 |
| 1113009 | CUENTA:01111299530 | 8,463,963.97 | 228,215,125.91 | 236,029,057.80 | 650,032.08 |
| 1113012 | CUENTA:01111379011 | 11.66 | 0.00 | 0.00 | 11.66 |
| 1113013 | CUENTA:01111379038 | 94.59 | 0.00 | 0.00 | 94.59 |
| 1113015 | TARJETA EMP.1527519594 | 0.00 | 8,000.00 | 8,000.00 | 0.00 |
| 1113016 | TARJETA EMP.2099707611 | 0.00 | 8,008.37 | 8,008.37 | 0.00 |
| 1113017 | TARJETA EMP.1555640779 | 0.00 | 52,671.21 | 52,671.21 | 0.00 |
| 1113018 | TARJETA EMP.1531269219 | 0.00 | 8,193.38 | 8,193.38 | 0.00 |
| 1113019 | TARJETA EMP.1574379388 | 0.00 | 15,721.10 | 15,721.10 | 0.00 |
| 1113020 | TARJETA EMP.2099707662 | 0.00 | 9,358.94 | 9,358.94 | 0.00 |
| 1113021 | TARJETA EMP.2099707670 | 0.00 | 8,305.90 | 8,305.90 | 0.00 |
| 1113022 | TARJETA EMP.2099707682 | 0.00 | 12,735.86 | 12,735.86 | 0.00 |
| 1113023 | TARJETA EMP.2099707697 | 0.00 | 13,043.19 | 13,043.19 | 0.00 |
| 1113024 | TARJETA EMP.2099707700 | 0.00 | 20,241.93 | 20,241.93 | 0.00 |
| 1113025 | TARJETA EMP.2099707719 | 0.00 | 25,699.30 | 25,699.30 | 0.00 |
| 1113026 | TARJETA EMP.2099707727 | 0.00 | 37,619.46 | 37,619.46 | 0.00 |
| 1113027 | TARJETA EMP.2099707735 | (80.00) | 52,001.79 | 51,921.79 | 0.00 |
| 1113031 | CUENTA:0112147955 | 0.00 | 1,489.00 | 1,489.00 | 0.00 |
| 1113037 | CUENTA:0114218345 REC. FEDERAL 2020 | 242,367.88 | 19,274.70 | 261,642.58 | 0.00 |
| 1113038 | CUENTA:0114218301 REC. PARTICIPACIONES FED 2020 | 663,589.01 | 228.61 | 663,797.62 | 0.00 |
| 1113039 | CUENTA:0114699122 RECAUDACION | 2,591.74 | 5,725,496.87 | 5,728,087.51 | 1.10 |
| 1113040 | CUENTA:0116126645 FEIEF | 11.45 | 41.38 | 52.83 | 0.00 |
| 1113041 | CUENTA:0116099262 R.ESTATAL 2021 | 0.00 | 229,458,585.96 | 229,458,585.96 | 0.00 |
| 1113042 | CUENTA:0116099173 R. FEDERAL 2021 | 0.00 | 154,201,591.60 | 154,201,330.88 | 60,260.72 |
| 1113043 | CUENTA:0117332114 BECAS | 0.00 | 408,054.52 | 373,762.02 | 34,272.50 |
| 1113044 | CUENTA:0117376890 INCENTIVOS 2021 | 0.00 | 47,671,513.32 | 47,871,513.32 | 0.00 |
| 1113045 | CUENTA:0117903448 PEDETI 21 | 0.00 | 2,242,000.00 | 2,242,000.00 | 0.00 |
| 11L3001 | CUENTA:404682273 | 88,346.08 | 116,906.00 | 150,121.56 | 55,130.32 |
| 11L3002 | CUENTA:404682285 | 644,998.20 | 16,632,180.00 | 17,389,481.32 | 7,696.88 |
| 11140 | Inversiones Temporales (Hasta 3 Meses) | 0.00 | 234,116,020.39 | 221,762,990.65 | 12,353,029.74 |
| 11141 | INVERSIONES EN MONEDA NACIONAL CP | 0.00 | 234,116,020.39 | 221,762,990.65 | 12,353,029.74 |
| 1113152 | INVERSION DE BSVA 7035 | 0.00 | 29,125,570.99 | 20,490,091.88 | 8,635,479.11 |
| 1113161 | INVERSION DE BSVA 7114 | 0.00 | 9,999,992.75 | 9,999,992.75 | 0.00 |
| 1113163 | INVERSION DE BSVA 8361 | 0.00 | 30,994.56 | 30,994.56 | 0.00 |
| 1113165 | INVERSION DE BSVA 9262_2021 | 0.00 | 87,008,279.90 | 87,008,279.90 | 0.00 |
| 1113166 | INVERSION DE BSVA 9173_2021 | 0.00 | 79,770,780.73 | 76,053,210.10 | 3,717,550.63 |
| 1113167 | INVERSION DE BSVA_8890 | 0.00 | 28,180,421.46 | 28,180,421.46 | 0.00 |
| 11150 | Fondos con Afectación Específica | 20,979,754.18 | 822,392.76 | 0.00 | 21,802,146.94 |
| 11151 | FONDO DESTINADO A OPERACIONES NO RECURRENTES | 20,979,754.18 | 822,392.76 | 0.00 | 21,802,146.94 |
| 1151021 | FONDO DESTINADO A OPERACIONES NO RECURRENTES LABORAL | 4,023,503.65 | 157,719.52 | 0.00 | 4,181,243.17 |
| 1151022 | FONDO DESTINADO A OPERACIONES NO RECURRENTES INFONAVIT | 16,956,250.53 | 664,673.24 | 0.00 | 17,620,923.77 |
| 11200 | Derechos a Recibir Efectivo o Equivalentes | 8,099.00 | 244,015,398.37 | 244,015,398.37 | 8,099.00 |
| 11220 | Cuentas por Cobrar a Corto Plazo | 8,099.00 | 244,015,398.37 | 244,015,398.37 | 8,099.00 |
| 11221 | CUENTAS POR COBRAR POR VENTA DE BIENES Y PRESTACIÓN DE SERVICIOS | 8,099.00 | 244,015,398.37 | 244,015,398.37 | 8,099.00 |
| 1221001 | CUENTAS POR COBRAR G.E.Q. | 0.00 | 157,375,339.00 | 157,375,339.00 | 0.00 |
| 1221002 | CUENTAS POR COBRAR FEDERACION | 0.00 | 86,517,845.00 | 86,517,845.00 | 0.00 |
| 1221003 | CUENTAS POR COBRAR VARIOS | 0.00 | 83,857.64 | 83,857.64 | 0.00 |
| 1221004 | CECYTEQ | 8,099.00 | 38,356.73 | 38,356.73 | 8,099.00 |
| 11300 | Derechos a Recibir Bienes o Servicios | 0.00 | 1,631,720.04 | 1,631,720.04 | 0.00 |
| 11310 | Anticipo a Proveedores por Adquisición de Bienes y Prestación de Servicios a Corto Plazo | 0.00 | 1,631,720.04 | 1,631,720.04 | 0.00 |
| 11311 | ANTICIPO A PROVEEDORES POR ADQUISICIÓN DE BIENES A CORTO PLAZO | 0.00 | 1,631,720.04 | 1,631,720.04 | 0.00 |
| 1311001 | ANTICIPO A PROVEEDORES | 0.00 | 1,631,720.04 | 1,631,720.04 | 0.00 |
| 11500 | Almacenes | 0.00 | 24,155,093.11 | 24,155,093.11 | 0.00 |
| 11510 | Almacén de Materiales y Suministros de Consumo | 0.00 | 24,155,093.11 | 24,155,093.11 | 0.00 |
| 11511 | MATERIALES DE ADMINISTRACIÓN, EMISIÓN DE DOCUMENTOS Y ARTÍCULOS OFICIALES | 0.00 | 24,155,093.11 | 24,155,093.11 | 0.00 |
| 1511002 | RECEPCION | 0.00 | 24,155,093.11 | 24,155,093.11 | 0.00 |
| 12000 | Activo No Circulante | 477,366,906.13 | 4,477,344.75 | 17,002,158.16 | 464,642,092.72 |
| 12300 | Bienes Inmuebles, Infraestructura y Construcciones en Proceso | 464,767,798.76 | 1,955,615.72 | 0.00 | 466,733,414.48 |
| 12310 | Terrenos | 222,715,755.90 | 0.00 | 0.00 | 222,715,755.90 |
| 12311 | TERRENOS | 222,715,755.90 | 0.00 | 0.00 | 222,715,755.90 |
| 1C11001 | TERRENO PLANTEL HUMILPAN | 1.00 | 0.00 | 0.00 | 1.00 |
| 1C11002 | TERRENO PLANTEL PEDRO ESCOBEDO | 1.00 | 0.00 | 0.00 | 1.00 |

[Firma]
 Dr. Luis Fernando Parroja Amaro
 Director General

[Firma]
 C.P. María Elena Hernández Piña
 Directora Administrativa



COLEGIO DE ESTUDIOS CIENTIFICOS Y TECNOLOGICOS DEL ESTADO DE QUERETARO

Ejercicio 2021

BALANZA DE COMPROBACIÓN ACUMULADA

Del 01 de enero al 31 de diciembre de 2021

(Pesos)

| Cuenta | Descripción | Saldo Inicial | Cargos | Abonos | Saldo Final |
|---------|---|-----------------|--------------|---------------|-----------------|
| 1C11003 | TERRENO PLANTEL PEÑAMILLER | 2,068,000.00 | 0.00 | 0.00 | 2,068,000.00 |
| 1C11004 | TERRENO PLANTEL PINAL DE AMOLES | 3,150,000.00 | 0.00 | 0.00 | 3,150,000.00 |
| 1C11005 | TERRENO PLANTEL QUERETARO | 16,246,515.00 | 0.00 | 0.00 | 16,246,515.00 |
| 1C11006 | TERRENO PLANTEL CORREGIDORA | 92,682,970.50 | 0.00 | 0.00 | 92,682,970.50 |
| 1C11007 | TERRENO PLANTEL SAN JUAN DEL RIO | 10,000,010.00 | 0.00 | 0.00 | 10,000,010.00 |
| 1C11008 | TERRENO PLANTEL MENCHACA | 40,666,230.00 | 0.00 | 0.00 | 40,666,230.00 |
| 1C11009 | TERRENO PLANTEL MONTENEGRO | 30,666,385.00 | 0.00 | 0.00 | 30,666,385.00 |
| 1C11010 | TERRENO PLANTEL LA ESPERANZA | 9,300,000.00 | 0.00 | 0.00 | 9,300,000.00 |
| 1C11011 | TERRENO PLANTEL PASO DE MATA | 12,000,000.00 | 0.00 | 0.00 | 12,000,000.00 |
| 1C11012 | TERRENO PLANTEL LA TINAJA | 5,915,643.40 | 0.00 | 0.00 | 5,915,643.40 |
| 12330 | Edificios no Habitacionales | 242,052,042.86 | 1,965,615.72 | 0.00 | 244,017,658.58 |
| 12331 | Edificios no Habitacionales | 242,052,042.86 | 1,965,615.72 | 0.00 | 244,017,658.58 |
| 1C31001 | EDIFICIO PLANTEL HUIMILPAN | 18,601,717.46 | 0.00 | 0.00 | 18,601,717.46 |
| 1C31002 | EDIFICIO PLANTEL PEDRO ESCOBEDO | 43,031,324.08 | 0.00 | 0.00 | 43,031,324.08 |
| 1C31003 | EDIFICIO PLANTEL PEÑAMILLER | 14,302,016.54 | 0.00 | 0.00 | 14,302,016.54 |
| 1C31004 | EDIFICIO PLANTEL PINAL DE AMOLES | 11,371,838.51 | 0.00 | 0.00 | 11,371,838.51 |
| 1C31005 | EDIFICIO PLANTEL QUERETARO | 35,003,926.28 | 0.00 | 0.00 | 35,003,926.28 |
| 1C31006 | EDIFICIO PLANTEL CORREGIDORA | 34,753,960.14 | 0.00 | 0.00 | 34,753,960.14 |
| 1C31007 | EDIFICIO PLANTEL SAN JUAN DEL RIO | 15,917,763.19 | 0.00 | 0.00 | 15,917,763.19 |
| 1C31008 | EDIFICIO PLANTEL MENCHACA | 15,553,460.26 | 1,965,615.72 | 0.00 | 17,519,075.98 |
| 1C31009 | EDIFICIO PLANTEL MONTENEGRO | 20,666,385.00 | 0.00 | 0.00 | 20,666,385.00 |
| 1C31010 | EDIFICIO PLANTEL LA ESPERANZA | 14,739,322.35 | 0.00 | 0.00 | 14,739,322.35 |
| 1C31011 | EDIFICIOS PLANTEL PASO DE MATA | 9,417,868.66 | 0.00 | 0.00 | 9,417,868.66 |
| 1C31012 | EDIFICIOS PLANTEL LA TINAJA DE LA ESTANCIA | 8,698,662.39 | 0.00 | 0.00 | 8,698,662.39 |
| 12400 | Bienes Muebles | 66,727,551.92 | 2,511,729.03 | 6,371,826.12 | 62,867,454.83 |
| 12410 | Mobiliario y Equipo de Administración | 37,955,147.90 | 948,812.54 | 4,321,094.01 | 34,582,866.43 |
| 12411 | MUEBLES DE OFICINA Y ESTANTERÍA | 9,044,728.24 | 0.00 | 83,464.28 | 8,961,263.96 |
| 1D11001 | MUEBLES DE OFICINA Y ESTANTERÍA | 9,044,728.24 | 0.00 | 83,464.28 | 8,961,263.96 |
| 12413 | EQUIPO DE CÓMPUTO Y DE TECNOLOGÍAS DE LA INFORMACIÓN | 28,605,691.73 | 948,812.54 | 4,114,571.27 | 25,439,933.00 |
| 1D13001 | EQUIPO DE CÓMPUTO Y DE TECNOLOGÍAS DE LA INFORMACIÓN | 28,605,691.73 | 948,812.54 | 4,114,571.27 | 25,439,933.00 |
| 12419 | OTROS MOBILIARIOS Y EQUIPOS DE ADMINISTRACIÓN | 304,727.93 | 0.00 | 123,058.46 | 181,669.47 |
| 1D19001 | OTROS MOBILIARIOS Y EQUIPOS DE ADMINISTRACIÓN | 304,727.93 | 0.00 | 123,058.46 | 181,669.47 |
| 12420 | Mobiliario y Equipo Educativo y Recreativo | 6,192,745.39 | 980,303.93 | 967,218.79 | 6,208,830.53 |
| 12421 | EQUIPOS Y APARATOS AUDIOVISUALES | 978,865.53 | 79,219.81 | 468,275.74 | 589,809.60 |
| 1D21001 | EQUIPOS Y APARATOS AUDIOVISUALES | 978,865.53 | 79,219.81 | 468,275.74 | 589,809.60 |
| 12422 | APARATOS DEPORTIVOS | 89,392.34 | 0.00 | 0.00 | 89,392.34 |
| 1D22001 | APARATOS DEPORTIVOS | 89,392.34 | 0.00 | 0.00 | 89,392.34 |
| 12423 | CÁMARAS FOTOGRÁFICAS Y DE VIDEO | 0.00 | 14,947.37 | 0.00 | 14,947.37 |
| 1D23001 | CÁMARAS FOTOGRÁFICAS Y DE VIDEO | 0.00 | 14,947.37 | 0.00 | 14,947.37 |
| 12429 | OTRO MOBILIARIO Y EQUIPO EDUCACIONAL Y RECREATIVO | 5,124,487.52 | 889,136.75 | 498,943.05 | 5,514,681.22 |
| 1D29001 | OTRO MOBILIARIO Y EQUIPO EDUCACIONAL Y RECREATIVO | 5,124,487.52 | 889,136.75 | 498,943.05 | 5,514,681.22 |
| 12430 | Equipo e Instrumental Médico y de Laboratorio | 4,424,731.38 | 0.00 | 64,275.46 | 4,360,455.92 |
| 12431 | EQUIPO MÉDICO Y DE LABORATORIO | 3,878,943.05 | 0.00 | 62,486.18 | 3,816,456.87 |
| 1D31001 | EQUIPO MÉDICO Y DE LABORATORIO | 3,878,943.05 | 0.00 | 62,486.18 | 3,816,456.87 |
| 12432 | INSTRUMENTAL MÉDICO Y DE LABORATORIO | 545,788.33 | 0.00 | 1,789.28 | 543,999.05 |
| 1D32001 | INSTRUMENTAL MÉDICO Y DE LABORATORIO | 545,788.33 | 0.00 | 1,789.28 | 543,999.05 |
| 12440 | Vehículos y Equipo de Transporte | 3,506,276.24 | 0.00 | 327,439.00 | 3,178,837.24 |
| 12441 | AUTOMÓVILES Y EQUIPO TERRESTRE | 3,506,276.24 | 0.00 | 327,439.00 | 3,178,837.24 |
| 1D41001 | VEHÍCULOS Y EQUIPO DE TRANSPORTE | 3,506,276.24 | 0.00 | 327,439.00 | 3,178,837.24 |
| 12460 | Maquinaria, Otros Equipos y Herramientas | 14,647,499.16 | 579,612.56 | 691,798.86 | 14,535,312.86 |
| 12462 | MAQUINARIA Y EQUIPO INDUSTRIAL | 7,086,002.39 | 0.00 | 1,823.99 | 7,084,178.60 |
| 1D62001 | MAQUINARIA Y EQUIPO INDUSTRIAL | 7,086,002.39 | 0.00 | 1,823.99 | 7,084,178.60 |
| 12464 | SISTEMAS DE AIRE ACONDICIONADO, CALEFACCIÓN Y DE REFRIGERACIÓN INDUSTRIAL Y COMERCIAL | 97,209.16 | 0.00 | 36,093.58 | 61,115.58 |
| 1D64001 | Sistemas de aire acondicionado, calefacción y de refrigeración industrial y comercial | 97,209.16 | 0.00 | 36,093.58 | 61,115.58 |
| 12465 | EQUIPO DE COMUNICACIÓN Y TELECOMUNICACIÓN | 53,612.32 | 0.00 | 15,336.71 | 38,275.61 |
| 1D65001 | EQUIPO DE COMUNICACIÓN Y TELECOMUNICACIÓN | 53,612.32 | 0.00 | 15,336.71 | 38,275.61 |
| 12466 | EQUIPOS DE GENERACIÓN ELÉCTRICA, APARATOS Y ACCESORIOS ELÉCTRICOS | 559,114.89 | 0.00 | 134,558.08 | 424,556.83 |
| 1D66001 | EQUIPOS DE GENERACIÓN ELÉCTRICA, APARATOS Y ACCESORIOS ELÉCTRICOS | 559,114.89 | 0.00 | 134,558.08 | 424,556.83 |
| 12467 | HERRAMIENTAS Y MÁQUINAS-HERRAMIENTA | 5,410,096.89 | 579,612.56 | 450,264.90 | 5,539,444.55 |
| 1D67001 | HERRAMIENTAS Y MÁQUINAS-HERRAMIENTA | 5,410,096.89 | 579,612.56 | 450,264.90 | 5,539,444.55 |
| 12469 | OTROS EQUIPOS | 1,431,263.31 | 0.00 | 53,721.62 | 1,377,541.69 |
| 1D69001 | OTROS EQUIPOS | 1,431,263.31 | 0.00 | 53,721.62 | 1,377,541.69 |
| 12470 | Colecciones, Obras de Arte y Objetos Valiosos | 1,151.85 | 0.00 | 0.00 | 1,151.85 |
| 12471 | BIENES ARTÍSTICOS, CULTURALES Y CIENTÍFICOS | 1,151.85 | 0.00 | 0.00 | 1,151.85 |
| 1D71001 | BIENES ARTÍSTICOS, CULTURALES Y CIENTÍFICOS | 1,151.85 | 0.00 | 0.00 | 1,151.85 |
| 12600 | Depreciación, Deterioro y Amortización Acumulada de Bienes | (54,161,341.35) | 0.00 | 10,630,332.04 | (64,791,673.39) |
| 12610 | Depreciación Acumulada de Bienes Inmuebles | (27,223,380.01) | 0.00 | 8,012,085.28 | (35,235,465.29) |
| 12612 | DEPRECIACIÓN ACUMULADA DE EDIFICIOS NO RESIDENCIALES | (27,223,380.01) | 0.00 | 8,012,085.28 | (35,235,465.29) |
| 1F12001 | DEPRECIACIÓN ACUMULADA DE EDIFICIOS NO RESIDENCIALES | (27,223,380.01) | 0.00 | 8,012,085.28 | (35,235,465.29) |
| 12630 | Depreciación Acumulada de Bienes Muebles | (26,937,961.34) | 0.00 | 2,618,246.76 | (29,556,208.10) |
| 12631 | DEPRECIACIÓN ACUMULADA DE MOBILIARIO Y EQUIPO DE | (15,202,982.20) | 0.00 | 1,181,407.54 | (16,384,389.74) |

Dr. Luis Fernando Pantoja Amaro
Director General

CP. María Elena Hernández Piña
Directora Administrativa



COLEGIO DE ESTUDIOS CIENTIFICOS Y TECNOLOGICOS DEL ESTADO DE QUERETARO

Ejercicio 2021

BALANZA DE COMPROBACIÓN ACUMULADA

Del 01 de enero al 31 de diciembre de 2021

(Pesos)

| Cuenta | Descripción | Saldo Inicial | Cargos | Abonos | Saldo Final |
|---------|--|------------------|----------------|----------------|------------------|
| | ADMINISTRACIÓN | | | | |
| 1F31D11 | DEPRECIACIÓN MUEBLES DE OFICINA Y ESTANTERIA | (1,421,938.57) | 0.00 | 198,510.57 | (1,223,427.99) |
| 1F31D13 | DEPRECIACIÓN DE EQUIPO DE COMPUTO Y DE TECNOLOGIA DE LA INFORMACION | (13,825,296.70) | 0.00 | 254,780.93 | (13,570,515.77) |
| 1F31D19 | DEPRECIACION DE OTROS MOBILIARIOS Y EQUIPOS DE ADMINISTRACION | (155,748.93) | 0.00 | 28,136.04 | (127,612.89) |
| 12632 | DEPRECIACION ACUMULADA DE MOBILIARIO Y EQUIPO EDUCACIONAL Y RECREATIVO | (3,455,081.06) | 0.00 | 297,980.47 | (3,157,100.59) |
| 1F32D21 | DEPRECIACION EQUIPOS Y APARATOS AUDIOVISUALES | (1,206,796.18) | 0.00 | 60,091.08 | (1,146,705.10) |
| 1F32D22 | DEPRECIACION APARATOS DEPORTIVOS | (81,097.57) | 0.00 | 8,283.72 | (72,813.85) |
| 1F32D29 | DEPRECIACION DE OTROS MOBILIARIOS Y EQUIPO EDUCACIONAL Y RECREATIVO | (2,167,187.31) | 0.00 | 229,605.67 | (1,937,581.64) |
| 12633 | DEPRECIACION ACUMULADA DE EQUIPO E INSTRUMENTAL MÉDICO Y DE LABORATORIO | (3,658,091.00) | 0.00 | 399,821.60 | (3,258,269.40) |
| 1F33D31 | DEPRECIACION EQUIPO MEDICO Y DE LABORATORIO | (3,233,056.82) | 0.00 | 390,224.30 | (2,842,832.52) |
| 1F33D32 | DEPRECIACION INSTRUMENTO MEDICO Y DE LABORATORIO | (425,034.18) | 0.00 | 9,397.30 | (415,636.88) |
| 12634 | DEPRECIACION ACUMULADA DE EQUIPO DE TRANSPORTE | (765,347.00) | 0.00 | 0.00 | (765,347.00) |
| 1F34D41 | DEPRECIACION VEHICULOS Y EQUIPOS TERRESTRES | (765,347.00) | 0.00 | 0.00 | (765,347.00) |
| 12636 | DEPRECIACION ACUMULADA DE MAQUINARIA, OTRO EQUIPO Y HERRAMIENTAS | (3,856,460.00) | 0.00 | 739,237.15 | (3,117,222.85) |
| 1F36D61 | DEPRECIACION DE MAQUINARIA Y EQUIPO AGROPPECUARIO | (30,012.05) | 0.00 | 0.00 | (30,012.05) |
| 1F36D62 | DEPRECIACION DE MAQUINARIA Y EQUIPO INDUSTRIAL | (2,193,959.54) | 0.00 | 379,256.76 | (1,814,702.78) |
| 1F36D64 | DEPRECIACION DE SISTEMA DE AIRE ACONDICIONADO, CALEFACCION Y DE REFRIG | (52,249.43) | 0.00 | 8,910.77 | (43,338.66) |
| 1F36D65 | DEPRECIACION DE EQUIPO DE COMUNICACION Y TELECOMUNICACION | (20,827.58) | 0.00 | 5,381.28 | (15,446.30) |
| 1F36D66 | DEPRECIACION DE EQUIPOS DE GENERACION ELECTRICA, APARATOS Y ACCES. | (190,059.40) | 0.00 | 55,503.30 | (134,556.10) |
| 1F36D67 | DEPRECIACION DE HERRAMIENTAS Y MAQUINAS-HERRAMIENTAS | (1,315,021.97) | 0.00 | 274,731.46 | (1,040,290.51) |
| 1F36D69 | DEPRECIACION DE OTROS Y EQUIPOS | (54,330.11) | 0.00 | 15,450.52 | (38,879.59) |
| 12700 | Activos Diferidos | 32,896.80 | 0.00 | 0.00 | 32,896.80 |
| 12740 | Anticipos a Largo Plazo | 32,896.80 | 0.00 | 0.00 | 32,896.80 |
| 12741 | ANTICIPOS A PROVEEDORES POR ADQUISICIÓN DE BIENES Y PRESTACIÓN DE SERVICIOS LARGO PLAZO | 32,896.80 | 0.00 | 0.00 | 32,896.80 |
| 1G41001 | DEPOSITOS EN GARANTIA | 32,896.80 | 0.00 | 0.00 | 32,896.80 |
| 20000 | PASIVO | | | | |
| 21000 | Pasivo Circulante | (11,765,530.76) | 307,455,112.97 | 307,205,028.33 | (11,516,446.12) |
| 21100 | Cuentas por Pagar a Corto Plazo | (11,765,530.76) | 307,455,112.97 | 307,205,028.33 | (11,516,446.12) |
| 21120 | Proveedores por Pagar a Corto Plazo | (11,765,530.76) | 307,455,112.97 | 307,205,028.33 | (11,516,446.12) |
| 21121 | DEUDAS POR ADQUISICIÓN DE BIENES Y CONTRATACIÓN DE SERVICIOS POR PAGAR A CORTO PLAZO | (0.00) | 67,922,017.78 | 68,518,245.11 | (596,227.36) |
| 2121001 | PROVEEDORES | (0.00) | 67,922,017.78 | 68,518,245.11 | (596,227.36) |
| 21170 | Retenciones y Contribuciones por Pagar a Corto Plazo | (8,639,065.17) | 45,273,426.50 | 42,940,186.77 | (6,305,825.44) |
| 21171 | RETENCIONES DE IMPUESTOS POR PAGAR A CORTO PLAZO | (7,975,498.17) | 40,690,090.50 | 38,487,321.77 | (5,764,727.44) |
| 2171001 | RETENCIONES DE ISPT | (7,930,425.25) | 40,265,276.88 | 38,059,194.34 | (5,724,342.73) |
| 2171002 | RETENCIONES DE I.S.R. ASIMILABLES | (41,126.16) | 369,125.31 | 351,727.84 | (33,728.69) |
| 2171003 | SUBSIDIO AL EMPLEO | 787.59 | 9,144.18 | 8,670.00 | 1,261.77 |
| 2171004 | RETENCIÓN I.S.R. DE ARRENDAMIENTO | (4,732.31) | 58,489.15 | 58,846.73 | (4,889.89) |
| 2171006 | RETENCIÓN I.V.A. ACREDITABLE | (0.04) | 6,955.00 | 9,082.86 | (3,027.80) |
| 21175 | IMPUESTOS SOBRE NÓMINA Y OTROS QUE DERIVEN DE UNA RELACIÓN LABORAL POR PAGAR A CORTO PLAZO | (663,569.00) | 4,575,336.00 | 4,452,865.00 | (541,098.00) |
| 2175001 | RETENCION DEL ISN | (663,569.00) | 4,575,336.00 | 4,452,865.00 | (541,098.00) |
| 21190 | Otras Cuentas por Pagar a Corto Plazo | (3,126,465.56) | 194,259,668.69 | 195,747,596.45 | (4,614,393.32) |
| 21199 | OTRAS CUENTAS POR PAGAR A CORTO PLAZO | (3,126,465.56) | 194,259,668.69 | 195,747,596.45 | (4,614,393.32) |
| 2199001 | GOBIERNO DEL ESTADO | 0.00 | 67,622.40 | 67,622.40 | 0.00 |
| 2199002 | FUNCIONARIOS Y EMPLEADOS | (189,987.99) | 4,247,590.23 | 4,444,658.75 | (357,065.51) |
| 2199003 | PROVISIÓN PROVEEDORES | (243,610.11) | 243,757.89 | 680,112.10 | (679,962.32) |
| 2199004 | REGISTRO DE DEPOSITOS NO IDENTIFICADOS | 0.00 | 174,478.50 | 174,478.50 | 0.00 |
| 2199006 | GNP SEGUROS | 0.00 | 14,729.04 | 14,729.04 | 0.00 |
| 2199007 | METLIFE MEXICO | 0.00 | 1,623,476.30 | 1,623,476.30 | 0.00 |
| 2199008 | CAJA GONZALO VEGA | 0.00 | 3,952,581.00 | 3,952,581.00 | 0.00 |
| 2199009 | CIBANCO DINERITO AUDAZ | 0.00 | 7,890.00 | 7,890.00 | 0.00 |
| 2199010 | CAJA ADMINISTRADORA BIENES | 0.00 | 804,277.22 | 804,277.22 | 0.00 |
| 2199011 | SANTO ADELANTADO | 0.00 | 429,878.75 | 429,878.75 | 0.00 |
| 2199012 | CAJA HUSTECAS | 0.00 | 79,899.20 | 79,899.20 | 0.00 |
| 2199013 | CAJA LIBERTAD | 0.00 | 672,666.80 | 672,666.80 | 0.00 |
| 2199014 | CUOTA SINDICAL | 0.00 | 746,076.30 | 746,076.30 | 0.00 |
| 2199015 | PRESTAMO SINDICAL | 0.00 | 1,451,411.88 | 1,451,411.88 | 0.00 |
| 2199016 | AHORRO SINDICAL | 0.00 | 2,092,248.51 | 2,092,248.51 | 0.00 |
| 2199017 | PENSION ALIMENTICIA | 0.00 | 1,952,254.19 | 1,952,254.19 | 0.00 |
| 2199018 | FONACOT | 0.00 | 549,947.55 | 549,947.55 | 0.00 |
| 2199020 | QUALITAS SEGUROS | 0.00 | 46,085.19 | 46,085.19 | 0.00 |
| 2199021 | HDI SEGUROS/IANORTE | 0.00 | 4,762.56 | 4,762.56 | 0.00 |
| 2199022 | CREDITO HIPOTECARIO SINDICATO | 0.00 | 30,672.00 | 30,672.00 | 0.00 |
| 2199023 | IMSS GEO | (2,722,887.46) | 23,520,461.16 | 24,374,966.21 | (3,577,372.49) |
| 2199024 | SERVICIOS PERSONALES NOMINAS | 0.00 | 151,546,802.00 | 151,546,802.00 | 0.00 |
| 30000 | HACIENDA PÚBLICA/PATRIMONIO | (499,020,445.86) | 6,186,830.31 | 5,065,047.54 | (499,899,665.09) |
| 31000 | Hacienda Pública/Patrimonio Contribuido | (364,174,030.38) | 6,371,826.12 | 4,189,291.46 | (361,991,495.72) |

Dr. Luis Fernando Pantoja Amaro
Director General

C.P. María Elena Hernández Piña
Directora Administrativa



COLEGIO DE ESTUDIOS CIENTIFICOS Y TECNOLOGICOS DEL ESTADO DE QUERETARO

Ejercicio 2021

BALANZA DE COMPROBACIÓN ACUMULADA

Del 01 de enero al 31 de diciembre de 2021

(Pesos)

| Cuenta | Descripción | Saldo Inicial | Cargos | Abonos | Saldo Final |
|---------|---|------------------|--------------|----------------|------------------|
| 31100 | Aportaciones | | | | |
| 31120 | Bienes Inmuebles e Infraestructura | (362,044,539.14) | 6,371,826.12 | 4,189,291.46 | (359,862,004.48) |
| 31121 | BIENES INMUEBLES E INFRAESTRUCTURA | (303,263,713.35) | 0.00 | 1,965,615.72 | (305,229,329.07) |
| 3121001 | BIENES INMUEBLES | (303,263,713.35) | 0.00 | 1,965,615.72 | (305,229,329.07) |
| 31130 | Bienes Muebles | | | | |
| 31131 | BIENES MUEBLES | (58,823,552.44) | 6,371,826.12 | 2,223,675.74 | (54,475,402.06) |
| 3131001 | BIENES MUEBLES | (58,823,552.44) | 6,371,826.12 | 2,223,675.74 | (54,475,402.06) |
| 3131D11 | MUEBLES DE OFICINA Y ESTANTERIA | (23,000.00) | 0.00 | 0.00 | (23,000.00) |
| 3131D13 | EQUIPO DE COMPUTO Y DE TECNOLOGIA DE LA INFORMACION | (8,337,356.49) | 83,464.28 | 0.00 | (8,453,892.21) |
| 3131D19 | OTROS MOBILIARIOS Y EQUIPOS DE ADMINISTRACION | (24,027,336.15) | 4,114,571.27 | 2,223,675.74 | (23,036,440.62) |
| 3131D21 | EQUIPOS Y APARATOS AUDIVISUALES | (81,234.16) | 123,058.45 | 0.00 | 61,764.30 |
| 3131D29 | OTROS MOBILIARIOS Y EQUIPO EDUCACIONAL Y RECREATIVO | (768,698.11) | 468,275.74 | 0.00 | (300,422.37) |
| 3131D31 | EQUIPO MEDICO Y DE LABORATORIO | (3,835,776.38) | 408,943.05 | 0.00 | (3,196,833.33) |
| 3131D32 | INSTRUMENTAL MEDICO Y DE LABORATORIO | (3,228,155.84) | 82,488.18 | 0.00 | (3,165,673.66) |
| 3131D41 | VEHICULOS Y EQUIPO TERRESTRE | (545,788.33) | 1,789.28 | 0.00 | (543,999.05) |
| 3131D62 | MAQUINARIA Y EQUIPO INDUSTRIAL | (9,324,221.24) | 327,439.00 | 0.00 | (9,000,000.00) |
| 3131D64 | SISTEMAS DE AIRE ACONDICIONADO CALEFACCION Y DE REFRIGERACION | (7,049,574.46) | 1,823.29 | 0.00 | (7,047,751.17) |
| 3131D65 | EQUIPO DE COMUNICACION Y TELECOMUNICACION | (97,209.16) | 36,093.58 | 0.00 | (61,115.58) |
| 3131D66 | EQUIPOS DE GENERACION ELECTRICA, APARATOS Y ACCESORIOS | (166,312.77) | 15,236.71 | 0.00 | (150,976.06) |
| 3131D67 | HERRAMIENTAS Y MAQUINAS-HERRAMIENTAS | (84,257.94) | 134,556.06 | 0.00 | 50,300.12 |
| 3131D69 | OTROS EQUIPOS | (4,801,988.77) | 450,264.90 | 0.00 | (4,351,723.87) |
| 3131D71 | BIENES ARTISTICOS, CULTURALES Y CIENTIFICOS | (1,306,684.81) | 53,721.62 | 0.00 | (1,254,943.19) |
| 31140 | Bienes Intangibles | | | | |
| 31141 | BIENES INTANGIBLES | (157,273.35) | 0.00 | 0.00 | (157,273.35) |
| 3141E12 | BIENES INTANGIBLES | (157,273.35) | 0.00 | 0.00 | (157,273.35) |
| 31200 | Donaciones de Capital | | | | |
| 31230 | Bienes Muebles | (2,129,491.24) | 0.00 | 0.00 | (2,129,491.24) |
| 31231 | BIENES MUEBLES | (2,129,491.24) | 0.00 | 0.00 | (2,129,491.24) |
| 3231001 | BIENES MUEBLES | (2,129,491.24) | 0.00 | 0.00 | (2,129,491.24) |
| 32000 | Hacienda Pública/Patrimonio Generado | | | | |
| 32200 | Resultados de Ejercicios Anteriores | (134,846,415.48) | 1,815,004.19 | 975,756.08 | (133,907,167.37) |
| 32210 | Resultados de Ejercicios Anteriores | 46,203,911.17 | 1,815,004.19 | 53,363.32 | 47,965,552.04 |
| 32211 | RESULTADOS DE EJERCICIOS ANTERIORES | 46,203,911.17 | 1,815,004.19 | 53,363.32 | 47,965,552.04 |
| 3B11099 | RESULTADOS DE EJERCICIOS ANTERIORES | 46,203,911.17 | 1,815,004.19 | 53,363.32 | 47,965,552.04 |
| 32300 | Revalúos | 46,203,911.17 | 1,815,004.19 | 53,363.32 | 47,965,552.04 |
| 32310 | Revalúo de Bienes Inmuebles | (161,404,085.41) | 0.00 | 0.00 | (161,404,085.41) |
| 32311 | REVALÚO DE BIENES INMUEBLES | (161,404,085.41) | 0.00 | 0.00 | (161,404,085.41) |
| 3C21001 | REVALÚO DE BIENES INMUEBLES | (161,404,085.41) | 0.00 | 0.00 | (161,404,085.41) |
| 32400 | Reservas | (161,404,085.41) | 0.00 | 0.00 | (161,404,085.41) |
| 32430 | Reservas por Contingencias | (20,979,815.51) | 0.00 | 822,392.76 | (21,802,208.27) |
| 32431 | RESERVAS POR CONTINGENCIAS | (20,979,815.51) | 0.00 | 822,392.76 | (21,802,208.27) |
| 3D31001 | RESERVA ACTUARIAL | (20,979,815.51) | 0.00 | 822,392.76 | (21,802,208.27) |
| 3D31003 | RESERVA PARA INFONAVIT | (4,023,584.98) | 0.00 | 157,719.52 | (4,181,304.50) |
| 32500 | Rectificaciones de Resultados de Ejercicios Anteriores | (18,956,230.53) | 0.00 | 604,673.24 | (17,620,903.77) |
| 32520 | Cambios por Errores Contables | 1,333,574.27 | 0.00 | 0.00 | 1,333,574.27 |
| 32521 | CAMBIOS POR ERRORES CONTABLES | 1,333,574.27 | 0.00 | 0.00 | 1,333,574.27 |
| 3E21011 | CAMBIOS POR ERRORES CONTABLES | 1,333,574.27 | 0.00 | 0.00 | 1,333,574.27 |
| 40000 | INGRESOS Y OTROS BENEFICIOS | | | | |
| 41000 | Ingresos de Gestión | 0.00 | 3,839,998.13 | 266,210,751.73 | (262,370,753.60) |
| 41500 | Productos | 0.00 | 1,597,198.13 | 30,317,567.73 | (28,720,369.60) |
| 41510 | PRODUCTOS DERIVADOS DEL USO Y APROVECHAMIENTO DE BIENES NO SUJETOS A RÉGIMEN DE DOMINIO PÚBLICO | 0.00 | 112,109.13 | 623,911.72 | (511,802.59) |
| 41510 | PRODUCTOS DERIVADOS DEL USO Y APROVECHAMIENTO DE BIENES NO SUJETOS A RÉGIMEN DE DOMINIO PÚBLICO | 0.00 | 112,109.13 | 623,911.72 | (511,802.59) |
| 4510101 | RENTA DE CAFETERIA | 0.00 | 0.00 | 56,767.14 | (56,767.14) |
| 4510401 | RENDIMIENTOS BEVA | 0.00 | 112,109.13 | 567,054.29 | (454,955.16) |
| 4510403 | RENDIMIENTOS OTROS BANCOS | 0.00 | 0.00 | 80.29 | (80.29) |
| 41700 | Ingresos por Venta de Bienes y Prestación de Servicios | 0.00 | 1,485,089.00 | 29,693,656.01 | (28,208,567.01) |
| 41730 | INGRESOS POR VENTA DE BIENES Y SERVICIOS DE ORGANISMOS DESCENTRALIZADOS | 0.00 | 1,485,089.00 | 29,693,656.01 | (28,208,567.01) |
| 41730 | INGRESOS POR VENTA DE BIENES Y SERVICIOS DE ORGANISMOS DESCENTRALIZADOS | 0.00 | 1,485,089.00 | 29,693,656.01 | (28,208,567.01) |
| 4710101 | INSCRIPCION | 0.00 | 0.00 | 3,986,899.00 | (3,986,899.00) |
| 4710102 | REINSCRIPCION | 0.00 | 1,203,490.00 | 16,417,130.00 | (15,213,640.00) |
| 4710103 | CERTIFICADOS | 0.00 | 1,334.00 | 834,227.00 | (832,893.00) |
| 4710104 | DERECHOS DE EXAMEN | 0.00 | 32,500.00 | 498,790.00 | (466,290.00) |
| 4710106 | CREDENCIAL Y REFRENDO | 0.00 | 9,396.00 | 241,577.00 | (232,181.00) |
| 4710107 | FICHA Y EXAMEN DE ADMISION(CENEVAL) | 0.00 | 0.00 | 1,839,469.14 | (1,839,469.14) |
| 4710108 | TITULOS | 0.00 | 0.00 | 505,065.00 | (505,065.00) |
| 4710109 | CONSTANCIA DE ESTUDIO E HISTORIAL | 0.00 | 1,667.00 | 156,799.00 | (154,912.00) |
| 4710110 | RECURSAMIENTO POR MATERIA | 0.00 | 18,176.00 | 590,144.00 | (571,968.00) |
| 4710111 | REPOSICION CREDENCIAL | 0.00 | 51.00 | 120,747.00 | (120,696.00) |
| 4710112 | MULTAS BIBLIOTECA | 0.00 | 0.00 | 106.00 | (106.00) |
| 4710114 | OTROS INGRESOS | 0.00 | 28,462.00 | 368,924.87 | (337,462.87) |

Dr. Luis Fernando Pantoja Amaro
Director General

Dr. María Elena Hernández Piña
Directora Administrativa



COLEGIO DE ESTUDIOS CIENTÍFICOS Y TECNOLÓGICOS DEL ESTADO DE QUERÉTARO
Ejercicio 2021
BALANZA DE COMPROBACIÓN ACUMULADA
Del 01 de enero al 31 de diciembre de 2021
(Pesos)

| Cuenta | Descripción | Saldo Inicial | Cargos | Abonos | Saldo Final |
|---------|--|---------------|----------------|----------------|------------------|
| 4710115 | CURSO DE NIVELACIÓN | 0.00 | | | |
| 4710116 | USO Y SERVICIOS DE RECURSOS TECNOLÓGICOS | 0.00 | 1,030.00 | 161,901.00 | (160,871.00) |
| 4710117 | DOCUMENTOS TRAMITE BECAS | 0.00 | 187,763.00 | 9,595,927.00 | (3,378,054.00) |
| | Participaciones, Aportaciones, Convenios, Incentivos Derivados de la Colaboración Fiscal, Fondos Distintos de Aportaciones, Transferencias, Asignaciones, Subsidios y Subvenciones, y Pensiones y Jubilaciones | 0.00 | 0.00 | 408,050.00 | (408,050.00) |
| 42000 | | 0.00 | 2,242,800.00 | 235,893,184.00 | (233,650,384.00) |
| 42200 | Transferencias, Asignaciones, Subsidios y Subvenciones, y Pensiones y Jubilaciones | 0.00 | 2,242,800.00 | 235,893,184.00 | (233,650,384.00) |
| 42210 | TRANSFERENCIAS INTERNAS Y ASIGNACIONES AL SECTOR PÚBLICO | 0.00 | 2,242,800.00 | 149,375,339.00 | (147,132,539.00) |
| 42210 | TRANSFERENCIAS INTERNAS Y ASIGNACIONES AL SECTOR PÚBLICO | 0.00 | 2,242,800.00 | 149,375,339.00 | (147,132,539.00) |
| 4910201 | TRANSFERENCIA ESTATAL | 0.00 | 2,242,800.00 | 149,375,339.00 | (147,132,539.00) |
| 42230 | SUBSIDIOS Y SUBVENCIONES | 0.00 | 0.00 | 86,517,845.00 | (86,517,845.00) |
| 42230 | SUBSIDIOS Y SUBVENCIONES | 0.00 | 0.00 | 86,517,845.00 | (86,517,845.00) |
| 4930101 | SUBSIDIO FEDERAL | 0.00 | 0.00 | 86,517,845.00 | (86,517,845.00) |
| 50000 | GASTOS Y OTRAS PÉRDIDAS | 0.00 | 274,527,649.00 | 4,578,845.25 | 269,948,803.75 |
| 51000 | Gastos de Funcionamiento | 0.00 | 256,395,167.29 | 4,569,281.25 | 251,825,886.04 |
| 51100 | Servicios Personales | 0.00 | 235,317,458.81 | 3,579,734.89 | 231,737,723.72 |
| 51110 | REMUNERACIONES AL PERSONAL DE CARÁCTER PERMANENTE | 0.00 | 97,473,005.08 | 1,085,263.25 | 96,387,741.83 |
| 51110 | REMUNERACIONES AL PERSONAL DE CARÁCTER PERMANENTE | 0.00 | 97,473,005.08 | 1,085,263.25 | 96,387,741.83 |
| 5113011 | Sueldos base al personal permanente | 0.00 | 97,473,005.08 | 1,085,263.25 | 96,387,741.83 |
| 51120 | REMUNERACIONES AL PERSONAL DE CARÁCTER TRANSITORIO | 0.00 | 2,693,016.64 | 97,298.71 | 2,595,717.93 |
| 51120 | REMUNERACIONES AL PERSONAL DE CARÁCTER TRANSITORIO | 0.00 | 2,693,016.64 | 97,298.71 | 2,595,717.93 |
| 5121011 | Honorarios asimilables a salarios | 0.00 | 2,693,016.64 | 97,298.71 | 2,595,717.93 |
| 51130 | REMUNERACIONES ADICIONALES Y ESPECIALES | 0.00 | 35,722,015.13 | 216,210.62 | 35,505,804.51 |
| 51130 | REMUNERACIONES ADICIONALES Y ESPECIALES | 0.00 | 35,722,015.13 | 216,210.62 | 35,505,804.51 |
| 5131011 | Prima quinquenal por años de servicios efectivos prestados | 0.00 | 6,742,569.76 | 68,869.73 | 6,673,700.03 |
| 5132011 | Prima vacacional | 0.00 | 7,855,584.53 | 12,187.15 | 7,843,497.38 |
| 5132021 | Prima sabatina y dominical | 0.00 | 288,093.98 | 0.00 | 288,093.98 |
| 5132031 | Gratificación de fin de año | 0.00 | 19,610,325.65 | 135,152.74 | 19,475,171.91 |
| 5134071 | Compensación por adquisición de material didáctico | 0.00 | 1,227,341.21 | 0.00 | 1,227,341.21 |
| 51140 | SEGURIDAD SOCIAL | 0.00 | 22,248,007.66 | 0.00 | 22,248,007.66 |
| 51140 | SEGURIDAD SOCIAL | 0.00 | 22,248,007.66 | 0.00 | 22,248,007.66 |
| 5141021 | Cuotas al IMSS | 0.00 | 18,512,399.18 | 0.00 | 18,512,399.18 |
| 5143011 | Aportaciones al sistema para el retiro | 0.00 | 3,250,137.22 | 0.00 | 3,250,137.22 |
| 5144011 | Cuotas para el seguro de vida del personal civil | 0.00 | 399,000.00 | 0.00 | 399,000.00 |
| 5144021 | Cuotas para el seguro de gastos médicos del personal civil | 0.00 | 86,471.26 | 0.00 | 86,471.26 |
| 51150 | OTRAS PRESTACIONES SOCIALES Y ECONÓMICAS | 0.00 | 67,591,654.75 | 2,180,962.31 | 65,410,692.44 |
| 51150 | OTRAS PRESTACIONES SOCIALES Y ECONÓMICAS | 0.00 | 67,591,654.75 | 2,180,962.31 | 65,410,692.44 |
| 5154011 | Pago por fallecimiento de padres, cónyuge e hijos | 0.00 | 113,540.00 | 3,300.00 | 110,240.00 |
| 5154021 | Ayuda adquisición de lentes | 0.00 | 337,880.31 | 57,300.06 | 280,580.25 |
| 5154031 | Ayuda prótesis dental | 0.00 | 135,050.00 | 0.00 | 135,050.00 |
| 5154041 | Ayuda por nacimiento de hijo | 0.00 | 16,862.00 | 0.00 | 16,862.00 |
| 5154051 | Subsidio impuesto predial | 0.00 | 93,462.52 | 0.00 | 93,462.52 |
| 5154061 | Despensa | 0.00 | 7,570,416.47 | 5,020.00 | 7,565,396.47 |
| 5154071 | Despensa especial | 0.00 | 2,386,745.20 | 0.00 | 2,386,745.20 |
| 5154081 | Subsidio ISPT | 0.00 | 30,630,145.07 | 450,782.76 | 30,179,362.31 |
| 5154101 | Otras Prestaciones establecidas por condiciones generales de trabajo o contratos colectivos de trabajo | 0.00 | 26,307,553.18 | 1,684,549.49 | 24,623,003.69 |
| 51160 | PAGO DE ESTÍMULOS A SERVIDORES PÚBLICOS | 0.00 | 9,589,759.35 | 0.00 | 9,589,759.35 |
| 51160 | PAGO DE ESTÍMULOS A SERVIDORES PÚBLICOS | 0.00 | 9,589,759.35 | 0.00 | 9,589,759.35 |
| 5171011 | Estímulo por puntualidad | 0.00 | 4,510,743.75 | 0.00 | 4,510,743.75 |
| 5171021 | Estímulo por años de servicio | 0.00 | 227,777.87 | 0.00 | 227,777.87 |
| 5171031 | Estímulos por productividad y eficiencia | 0.00 | 4,260,073.73 | 0.00 | 4,260,073.73 |
| 5171051 | Estímulos al personal docente | 0.00 | 691,164.00 | 0.00 | 691,164.00 |
| 51200 | MATERIALES DE ADMINISTRACIÓN, EMISIÓN DE DOCUMENTOS Y ARTÍCULOS OFICIALES | 0.00 | 6,422,713.52 | 142,614.67 | 6,280,098.85 |
| 51210 | MATERIALES DE ADMINISTRACIÓN, EMISIÓN DE DOCUMENTOS Y ARTÍCULOS OFICIALES | 0.00 | 6,422,713.52 | 142,614.67 | 6,280,098.85 |
| 51210 | MATERIALES DE ADMINISTRACIÓN, EMISIÓN DE DOCUMENTOS Y ARTÍCULOS OFICIALES | 0.00 | 1,629,306.45 | 30,865.06 | 1,598,441.39 |
| 5211011 | Materiales, útiles y equipos menores de oficina | 0.00 | 471,916.83 | 28,865.05 | 443,051.78 |
| 5212011 | Materiales y útiles de impresión y reproducción | 0.00 | 69,577.96 | 0.00 | 69,577.96 |
| 5214011 | Materiales, útiles y equipos menores de tecnologías de la información y comunicaciones | 0.00 | 393,008.42 | 1,000.01 | 392,008.41 |
| 5215011 | Material impreso e información digital | 0.00 | 99,600.00 | 0.00 | 99,600.00 |
| 5216011 | Material de limpieza | 0.00 | 295,326.36 | 0.00 | 295,326.36 |
| 5217011 | Materiales y útiles de enseñanza | 0.00 | 299,876.88 | 1,000.00 | 298,876.88 |
| 51220 | ALIMENTOS Y UTENSILIOS | 0.00 | 101,616.67 | 25,864.89 | 75,751.78 |
| 51220 | ALIMENTOS Y UTENSILIOS | 0.00 | 101,616.67 | 25,864.89 | 75,751.78 |
| 5221011 | Productos alimenticios para el personal en las instalaciones de las Dependencias y entidades | 0.00 | 100,791.54 | 25,855.73 | 74,935.81 |
| 5223011 | Utensilios para el servicio de alimentación | 0.00 | 925.13 | 209.16 | 715.97 |
| 51230 | MATERIAS PRIMAS Y MATERIALES DE PRODUCCIÓN Y COMERCIALIZACIÓN | 0.00 | 6,808.00 | 1,300.00 | 5,508.00 |

Dr. Luis Fernando Pantoja Amaro
Director General

C.P. María Elena Hernández Piña
Directora Administrativa



COLEGIO DE ESTUDIOS CIENTÍFICOS Y TECNOLÓGICOS DEL ESTADO DE QUERÉTARO
Ejercicio 2021
BALANZA DE COMPROBACIÓN ACUMULADA
Del 01 de enero al 31 de diciembre de 2021
(Pesos)

| Cuenta | Descripción | Saldo Inicial | Cargos | Abonos | Saldo Final |
|---------|---|---------------|---------------|------------|---------------|
| 51230 | MATERIAS PRIMAS Y MATERIALES DE PRODUCCIÓN Y COMERCIALIZACIÓN | 0.00 | 6,808.00 | 1,300.00 | 5,508.00 |
| 5237011 | Productos de cuero, piel, plástico y hule adquiridos como materia prima | 0.00 | 6,808.00 | 1,300.00 | 5,508.00 |
| 51240 | MATERIALES Y ARTÍCULOS DE CONSTRUCCIÓN Y DE REPARACIÓN | 0.00 | 725,052.53 | 12,005.89 | 713,046.64 |
| 51240 | MATERIALES Y ARTÍCULOS DE CONSTRUCCIÓN Y DE REPARACIÓN | 0.00 | 725,052.53 | 12,005.89 | 713,046.64 |
| 5243011 | Cal, yeso y productos de yeso | 0.00 | 11,204.00 | 0.00 | 11,204.00 |
| 5246011 | Materiales eléctricos y electrónica | 0.00 | 329,841.48 | 6,590.17 | 323,251.31 |
| 5247011 | Artículos metálicos para la construcción | 0.00 | 4,821.01 | 0.01 | 4,821.00 |
| 5248011 | Materiales complementarios | 0.00 | 137,816.03 | 5,415.71 | 132,400.32 |
| 5249021 | Otros materiales y artículos de construcción y reparación | 0.00 | 241,570.01 | 0.00 | 241,570.01 |
| 51250 | PRODUCTOS QUÍMICOS, FARMACÉUTICOS Y DE LABORATORIO | 0.00 | 109,995.88 | 892.79 | 109,103.09 |
| 51250 | PRODUCTOS QUÍMICOS, FARMACÉUTICOS Y DE LABORATORIO | 0.00 | 109,995.88 | 892.79 | 109,103.09 |
| 5251011 | Productos químicos básicos | 0.00 | 88,329.81 | 0.00 | 88,329.81 |
| 5253031 | Medicinas y productos farmacéuticos | 0.00 | 12,211.36 | 892.79 | 11,318.57 |
| 5255031 | Materiales, accesorios y suministros de laboratorio médico | 0.00 | 5,139.51 | 0.00 | 5,139.51 |
| 5255041 | Otros materiales, accesorios y suministros de laboratorio | 0.00 | 4,315.20 | 0.00 | 4,315.20 |
| 51260 | COMBUSTIBLES, LUBRICANTES Y ADITIVOS | 0.00 | 297,546.55 | 71,686.01 | 225,860.54 |
| 51260 | COMBUSTIBLES, LUBRICANTES Y ADITIVOS | 0.00 | 297,546.55 | 71,686.01 | 225,860.54 |
| 5251011 | Combustibles, lubricantes y aditivos para vehículos | 0.00 | 297,546.55 | 71,686.01 | 225,860.54 |
| 51270 | VESTUARIO, BLANCOS, PRENDAS DE PROTECCIÓN Y ARTÍCULOS DEPORTIVOS | 0.00 | 326,244.78 | 0.00 | 326,244.78 |
| 51270 | VESTUARIO, BLANCOS, PRENDAS DE PROTECCIÓN Y ARTÍCULOS DEPORTIVOS | 0.00 | 326,244.78 | 0.00 | 326,244.78 |
| 5271011 | Vestuario y uniformes | 0.00 | 296,177.58 | 0.00 | 296,177.58 |
| 5273011 | Artículos deportivos | 0.00 | 30,067.20 | 0.00 | 30,067.20 |
| 51290 | HERRAMIENTAS, REFACCIONES Y ACCESORIOS MENORES | 0.00 | 3,226,142.66 | 0.03 | 3,226,142.63 |
| 51290 | HERRAMIENTAS, REFACCIONES Y ACCESORIOS MENORES | 0.00 | 3,226,142.66 | 0.03 | 3,226,142.63 |
| 5291011 | Herramientas menores | 0.00 | 418,691.10 | 0.02 | 418,691.08 |
| 5293011 | Refacciones y accesorios menores de mobiliario y equipo de administración, educacional y recreativo | 0.00 | 36,540.97 | 0.00 | 36,540.97 |
| 5294011 | Refacciones y accesorios menores de equipo de cómputo y tecnologías de la información | 0.00 | 2,540,002.44 | 0.00 | 2,540,002.44 |
| 5295011 | Refacciones y accesorios menores de equipo e instrumental médico y de laboratorio | 0.00 | 164,163.20 | 0.00 | 164,163.20 |
| 5296011 | Refacciones y accesorios menores de equipo de transporte | 0.00 | 23,413.01 | 0.01 | 23,413.00 |
| 5296012 | Neumáticos para transporte, | 0.00 | 43,231.94 | 0.00 | 43,231.94 |
| 51300 | SERVICIOS BÁSICOS | 0.00 | 14,654,995.16 | 846,931.69 | 13,808,063.47 |
| 51310 | SERVICIOS BÁSICOS | 0.00 | 3,187,925.52 | 266,168.27 | 2,921,757.25 |
| 51310 | SERVICIOS BÁSICOS | 0.00 | 3,187,925.52 | 266,168.27 | 2,921,757.25 |
| 5311011 | Energía eléctrica | 0.00 | 1,073,282.76 | 59,150.00 | 1,014,132.76 |
| 5313011 | Agua | 0.00 | 343,768.58 | 83,939.58 | 259,829.00 |
| 5314011 | Telefonía tradicional | 0.00 | 283,005.87 | 1,589.05 | 281,416.82 |
| 5315011 | Telefonía celular | 0.00 | 15,579.25 | 799.09 | 14,780.16 |
| 5317011 | Servicios de acceso de Internet, redes y procesamiento de información | 0.00 | 1,489,349.70 | 118,328.80 | 1,344,815.10 |
| 5318011 | Servicios postales y telegráficos | 0.00 | 8,945.58 | 2,162.35 | 6,783.23 |
| 51320 | SERVICIOS DE ARRENDAMIENTO | 0.00 | 1,228,722.70 | 8,943.50 | 1,219,779.20 |
| 51320 | SERVICIOS DE ARRENDAMIENTO | 0.00 | 1,228,722.70 | 8,943.50 | 1,219,779.20 |
| 5322011 | Arrendamiento de edificios | 0.00 | 671,519.33 | 0.00 | 671,519.33 |
| 5323011 | Arrendamiento de mobiliario y equipo de administración, educacional y recreativo | 0.00 | 128,295.70 | 7,528.49 | 120,767.21 |
| 5327011 | Arrendamiento de activos intangibles | 0.00 | 415,352.67 | 0.01 | 415,352.66 |
| 5329011 | Espacios de Estacionamiento | 0.00 | 46.00 | 23.00 | 23.00 |
| 5329041 | Arrendamientos diversos | 0.00 | 13,519.00 | 1,392.00 | 12,127.00 |
| 51330 | SERVICIOS PROFESIONALES, CIENTÍFICOS Y TÉCNICOS Y OTROS SERVICIOS | 0.00 | 3,000,719.78 | 189,789.92 | 2,810,929.86 |
| 51330 | SERVICIOS PROFESIONALES, CIENTÍFICOS Y TÉCNICOS Y OTROS SERVICIOS | 0.00 | 3,000,719.78 | 189,789.92 | 2,810,929.86 |
| 5331011 | Servicios legales, de contabilidad, auditoría y relacionados | 0.00 | 581,317.76 | 29,037.12 | 552,280.64 |
| 5333021 | Servicios de consultoría en tecnologías de la información | 0.00 | 474,498.00 | 0.00 | 474,498.00 |
| 5334011 | Servicios de capacitación | 0.00 | 28,840.40 | 0.00 | 28,840.40 |
| 5336011 | Impresiones de documentos oficiales para la prestación de servicios públicos, identificación, formatos administrativos y rescates, formas valoradas, certificados y títulos | 0.00 | 93,787.82 | 28,164.50 | 65,623.32 |
| 5336051 | Publicaciones oficiales para difusión e información | 0.00 | 52,000.00 | 0.00 | 52,000.00 |
| 5338011 | Servicios de vigilancia | 0.00 | 1,770,276.00 | 132,588.00 | 1,637,688.00 |
| 51340 | SERVICIOS FINANCIEROS, BANCARIOS Y COMERCIALES | 0.00 | 341,330.72 | 5,053.60 | 336,277.12 |
| 51340 | SERVICIOS FINANCIEROS, BANCARIOS Y COMERCIALES | 0.00 | 341,330.72 | 5,053.60 | 336,277.12 |
| 5341011 | Servicios financieros y bancarios | 0.00 | 166,910.33 | 4,453.60 | 162,456.73 |
| 5343011 | Servicios de recaudación, traslado y custodia de valores | 0.00 | 28,834.52 | 0.00 | 28,834.52 |
| 5345011 | Seguros de bienes patrimoniales | 0.00 | 122,037.87 | 0.00 | 122,037.87 |
| 5347011 | Fletes y maniobras | 0.00 | 3,548.00 | 600.00 | 2,948.00 |
| 51350 | SERVICIOS DE INSTALACIÓN, REPARACIÓN, MANTENIMIENTO Y CONSERVACIÓN | 0.00 | 1,590,513.05 | 100,174.54 | 1,490,338.51 |
| 51350 | SERVICIOS DE INSTALACIÓN, REPARACIÓN, MANTENIMIENTO Y CONSERVACIÓN | 0.00 | 1,590,513.05 | 100,174.54 | 1,490,338.51 |
| 5351011 | Conservación y mantenimiento menor de inmuebles | 0.00 | 1,424,995.18 | 86,666.54 | 1,338,328.64 |
| 5352011 | Mantenimiento y conservación de mobiliario y equipo de administración | 0.00 | 4,050.00 | 0.00 | 4,050.00 |
| 5353011 | Instalación, reparación y mantenimiento de equipo de cómputo y tecnología de la | 0.00 | 3,061.20 | 970.00 | 2,111.20 |

Dr. Luis Fernando Pantoja Amaro
Director General

C.P. María Elena Hernández Piña
Directora Administrativa



COLEGIO DE ESTUDIOS CIENTIFICOS Y TECNOLOGICOS DEL ESTADO DE QUERETARO
Ejercicio 2021
BALANZA DE COMPROBACIÓN ACUMULADA
Del 01 de enero al 31 de diciembre de 2021
(Pesos)

| Cuenta | Descripción | Saldo-Inicial | Cargos | Abonos | Saldo Final |
|---------|---|---------------|----------------------|-------------------|----------------------|
| | Información | | | | |
| 5355011 | Reparación y mantenimiento de equipo de transporte | 0.00 | 120,109.81 | 12,520.00 | 107,571.61 |
| 5357011 | Instalación, reparación y mantenimiento de maquinaria, otros equipos y herramienta | 0.00 | 928.00 | 0.00 | 928.00 |
| 5359011 | Servicios de jardinería y fumigación | 0.00 | 37,336.86 | 0.00 | 37,336.86 |
| 51370 | SERVICIOS DE TRASLADO Y VIÁTICOS | 0.00 | 148,073.46 | 1,811.93 | 146,261.53 |
| 51370 | SERVICIOS DE TRASLADO Y VIÁTICOS | 0.00 | 148,073.46 | 1,811.93 | 146,261.53 |
| 5371021 | Pasajes aéreos nacionales | 0.00 | 14,070.85 | 946.82 | 13,124.03 |
| 5372021 | Pasajes terrestres nacionales | 0.00 | 6,127.19 | 0.00 | 6,127.16 |
| 5375021 | Viáticos nacionales | 0.00 | 47,969.42 | 895.08 | 47,104.34 |
| 5376011 | Viáticos en el extranjero | 0.00 | 4,125.00 | 0.00 | 4,125.00 |
| 5379011 | Otros servicios de traslado y hospedaje | 0.00 | 75,781.00 | 0.00 | 75,781.00 |
| 51380 | SERVICIOS OFICIALES | 0.00 | 730,825.95 | 216,581.33 | 514,244.62 |
| 51380 | SERVICIOS OFICIALES | 0.00 | 730,825.95 | 216,581.33 | 514,244.62 |
| 5382011 | Gastos de orden social y cultural | 0.00 | 218,519.39 | 1,200.00 | 217,319.39 |
| 5363011 | Congresos y convenciones | 0.00 | 496,364.91 | 212,817.45 | 283,547.46 |
| 5385011 | Gastos de representación | 0.00 | 15,941.65 | 2,593.89 | 13,377.77 |
| 51390 | OTROS SERVICIOS GENERALES | 0.00 | 4,426,883.98 | 58,408.60 | 4,368,475.38 |
| 51390 | OTROS SERVICIOS GENERALES | 0.00 | 4,426,883.98 | 58,408.60 | 4,368,475.38 |
| 5392011 | Impuestos y derechos | 0.00 | 33,549.96 | 12,109.59 | 21,440.37 |
| 5396011 | Otros gastos por responsabilidades | 0.00 | 745.11 | 0.00 | 745.11 |
| 5398011 | Impuesto sobre nóminas y otros que se derivan de una relación laboral | 0.00 | 4,149,232.00 | 22,717.00 | 4,126,515.00 |
| 5399071 | Servicios generales diversos | 0.00 | 243,356.91 | 23,582.01 | 219,774.90 |
| 52000 | Transferencias, Asignaciones, Subsidios y Otras Ayudas | 0.00 | 7,502,149.67 | 9,564.00 | 7,492,585.67 |
| 52400 | Ayudas Sociales | 0.00 | 3,916,219.60 | 9,564.00 | 3,906,655.60 |
| 52420 | BECAS | 0.00 | 3,916,219.60 | 9,564.00 | 3,906,655.60 |
| 52420 | BECAS | 0.00 | 3,916,219.60 | 9,564.00 | 3,906,655.60 |
| 5442011 | BECAS Hijos de Trabajadores | 0.00 | 3,916,219.60 | 9,564.00 | 3,906,655.60 |
| 52500 | Pensiones y Jubilaciones | 0.00 | 3,595,930.07 | 0.00 | 3,595,930.07 |
| 52510 | PENSIONES | 0.00 | 429,958.98 | 0.00 | 429,958.98 |
| 52510 | PENSIONES | 0.00 | 429,958.98 | 0.00 | 429,958.98 |
| 5451011 | Pensiones | 0.00 | 429,958.98 | 0.00 | 429,958.98 |
| 52520 | JUBILACIONES | 0.00 | 3,155,971.09 | 0.00 | 3,155,971.09 |
| 52520 | JUBILACIONES | 0.00 | 3,155,971.09 | 0.00 | 3,155,971.09 |
| 5452011 | Jubilaciones | 0.00 | 3,155,971.09 | 0.00 | 3,155,971.09 |
| 55000 | Otros Gastos y Pérdidas Extraordinarias | 0.00 | 10,630,332.04 | 0.00 | 10,630,332.04 |
| 55100 | Estimaciones, Depreciaciones, Deterioros, Obsolescencia y Amortizaciones | 0.00 | 10,630,332.04 | 0.00 | 10,630,332.04 |
| 55130 | Depreciación de Bienes Inmuebles | 0.00 | 8,012,085.28 | 0.00 | 8,012,085.28 |
| 55132 | DEPRECIACIÓN DE EDIFICIOS NO RESIDENCIALES | 0.00 | 8,012,085.28 | 0.00 | 8,012,085.28 |
| 1C31D44 | DEPRECIACION BIENES INMUEBLES PLANTELES | 0.00 | 8,012,085.28 | 0.00 | 8,012,085.28 |
| 55150 | Depreciación de Bienes Muebles | 0.00 | 2,618,246.76 | 0.00 | 2,618,246.76 |
| 55151 | DEPRECIACIÓN DE MOBILIARIO Y EQUIPO DE ADMINISTRACIÓN | 0.00 | 1,181,407.54 | 0.00 | 1,181,407.54 |
| 1D11002 | DEPRECIACIÓN DE MUEBLES DE OFICINA Y ESTANTERÍA | 0.00 | 198,510.57 | 0.00 | 198,510.57 |
| 1D13002 | DEPRECIACIÓN DE EQUIPO DE CÓMPUTO Y DE TECNOLOGÍAS DE LA INFORMACIÓN | 0.00 | 954,760.93 | 0.00 | 954,760.93 |
| 1D19002 | DEPRECIACIÓN DE OTROS MOBILIARIOS Y EQUIPOS DE ADMINISTRACIÓN | 0.00 | 28,136.04 | 0.00 | 28,136.04 |
| 55152 | DEPRECIACIÓN DE MOBILIARIO Y EQUIPO EDUCACIONAL Y RECREATIVO | 0.00 | 297,980.47 | 0.00 | 297,980.47 |
| 1D21002 | DEPRECIACION DE EQUIPOS Y APARATOS AUDIOVISUALES | 0.00 | 60,091.08 | 0.00 | 60,091.08 |
| 1D22002 | DEPRECIACION DE APARATOS DEPORTIVOS | 0.00 | 8,283.72 | 0.00 | 8,283.72 |
| 1D29002 | DEPRECIACION DE OTRO MOBILIARIO Y EQUIPO EDUCACIONAL Y RECREATIVO | 0.00 | 229,605.67 | 0.00 | 229,605.67 |
| 55153 | DEPRECIACIÓN DE EQUIPO E INSTRUMENTAL MÉDICO Y DE LABORATORIO | 0.00 | 399,621.60 | 0.00 | 399,621.60 |
| 1D31002 | DEPRECIACION DE EQUIPO MÉDICO Y DE LABORATORIO | 0.00 | 390,224.30 | 0.00 | 390,224.30 |
| 1D32002 | DEPRECIACION DE INSTRUMENTAL MÉDICO Y DE LABORATORIO | 0.00 | 9,397.30 | 0.00 | 9,397.30 |
| 55156 | DEPRECIACIÓN DE MAQUINARIA, OTROS EQUIPOS Y HERRAMIENTAS | 0.00 | 739,237.15 | 0.00 | 739,237.15 |
| 1D62002 | DEPRECIACION DE MAQUINARIA Y EQUIPO INDUSTRIAL | 0.00 | 379,256.76 | 0.00 | 379,256.76 |
| 1D64002 | DEPRECIACION DE SISTEMAS DE AIRE ACONDICIONADO, CALEFACCIÓN Y DE REFRIGERACIÓN INDUSTRIAL Y COMERCIAL | 0.00 | 8,910.77 | 0.00 | 8,910.77 |
| 1D65002 | DEPRECIACION DE EQUIPO DE COMUNICACIÓN Y TELECOMUNICACIÓN | 0.00 | 5,381.28 | 0.00 | 5,381.28 |
| 1D66002 | DEPRECIACION DE EQUIPOS DE GENERACIÓN ELÉCTRICA, APARATOS Y ACCESORIOS ELÉCTRICOS | 0.00 | 55,503.36 | 0.00 | 55,503.36 |
| 1D67002 | DEPRECIACIÓN DE HERRAMIENTAS Y MÁQUINAS-HERRAMIENTA | 0.00 | 274,731.46 | 0.00 | 274,731.46 |
| 1D69002 | DEPRECIACION DE OTROS EQUIPOS | 0.00 | 15,453.52 | 0.00 | 15,453.52 |

Dr. Luis Fernando Pantoja Amaro
Director General


C.P. María Elena Hernández Piña
Directora Administrativa

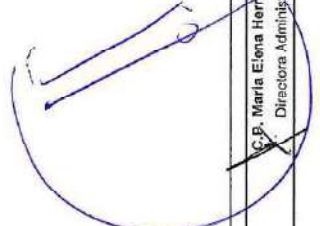


COLEGIO DE ESTUDIOS CIENTÍFICOS Y TECNOLÓGICOS DEL ESTADO DE QUERÉTARO

Ejercicio 2021
ESTADO ANALÍTICO DEL ACTIVO
Del 01 de enero al 31 de diciembre de 2021
(Pesos)

| Concepto | Saldo Inicial 1 | Cargos del Periodo 2 | Abonos del Periodo 3 | Saldo Final 4 (1+2-3) | Variación del Periodo (4 - 1) |
|---|--------------------|-------------------------|-------------------------|--------------------------|----------------------------------|
| ACTIVO | 510,785,977 | 1,270,641,112 | 1,281,590,030 | 499,037,059 | (10,948,918) |
| Activo Circulante | 33,419,070 | 1,266,163,758 | 1,264,587,872 | 34,994,566 | 1,575,896 |
| Efectivo y Equivalentes | 33,410,971 | 996,361,556 | 994,785,660 | 34,996,867 | 1,575,896 |
| Derechos a Recibir Efectivo o Equivalentes | 8,099 | 244,015,398 | 244,015,398 | 8,099 | 0 |
| Derechos a Recibir Bienes o Servicios | 0 | 1,631,720 | 1,631,720 | 0 | 0 |
| Inventarios | 0 | 0 | 0 | 0 | 0 |
| Almacenes | 0 | 24,155,093 | 24,155,093 | 0 | 0 |
| Estimación por Pérdida o Deterioro de Activos Circulantes | 0 | 0 | 0 | 0 | 0 |
| Otros Activos Circulantes | 0 | 0 | 0 | 0 | 0 |
| Activo No Circulante | 477,366,906 | 4,477,345 | 17,002,158 | 464,842,093 | (12,524,813) |
| Inversiones Financieras a Largo Plazo | 0 | 0 | 0 | 0 | 0 |
| Derechos a Recibir Efectivo o Equivalentes a Largo Plazo | 0 | 0 | 0 | 0 | 0 |
| Bienes Inmuebles, Infraestructura y Construcciones en Proceso | 464,787,799 | 1,965,610 | 0 | 466,733,414 | 1,865,616 |
| Bienes Muebles | 66,727,552 | 2,511,729 | 6,371,826 | 62,867,455 | (3,860,097) |
| Activos Intangibles | 0 | 0 | 0 | 0 | 0 |
| Depreciación, Deterioro y Amortización Acumulada de Bienes | (54,161,341) | 0 | 10,630,332 | (64,791,673) | (10,630,332) |
| Activos Diferidos | 32,897 | 0 | 0 | 32,897 | 0 |
| Estimación por Pérdida o Deterioro de Activos no Circulantes | 0 | 0 | 0 | 0 | 0 |
| Otros Activos no Circulantes | 0 | 0 | 0 | 0 | 0 |


 Dr. Luis Fernando Paniño Amaro
 Director General


 C.P. María Elena Hernández Piña
 Directora Administrativa

Bajo protesta de decir verdad declaramos que los Estados Financieros y sus notas, son razonablemente correctos y son responsabilidad del emisor.



COLEGIO DE ESTUDIOS CIENTÍFICOS Y TECNOLÓGICOS DEL ESTADO DE QUERÉTARO

Ejercicio 2021
ESTADO ANALÍTICO DE LA DEUDA Y OTROS PASIVOS
 Del 01 de enero al 31 de diciembre de 2021
 (Pesos)

| Denominación de las Deudas | Moneda de Contratación | Institución o País Acreedor | Saldo Inicial del Periodo | Saldo Final del Periodo |
|--|------------------------|-----------------------------|---------------------------|-------------------------|
| DEUDA PÚBLICA | | | | |
| Corto Plazo | | | | |
| Deuda Interna | | | 0 | 0 |
| Instituciones de Crédito | | | 0 | 0 |
| Títulos y Valores | | | 0 | 0 |
| Arrendamientos Financieros | | | 0 | 0 |
| Deuda Externa | | | 0 | 0 |
| Organismos Financieros Internacionales | | | 0 | 0 |
| Deuda Bilateral | | | 0 | 0 |
| Títulos y Valores | | | 0 | 0 |
| Arrendamientos Financieros | | | 0 | 0 |
| SubTotal Corto Plazo | | | 0 | 0 |
| Largo Plazo | | | | |
| Deuda Interna | | | 0 | 0 |
| Instituciones de Crédito | | | 0 | 0 |
| Títulos y Valores | | | 0 | 0 |
| Arrendamientos Financieros | | | 0 | 0 |
| Deuda Externa | | | 0 | 0 |
| Organismos Financieros Internacionales | | | 0 | 0 |
| Deuda Bilateral | | | 0 | 0 |
| Títulos y Valores | | | 0 | 0 |
| Arrendamientos Financieros | | | 0 | 0 |
| SubTotal Largo Plazo | | | 0 | 0 |
| Otros Pasivos | | | 11,765,531 | 11,516,446 |
| Total Deuda y Otros Pasivos | | | 11,765,531 | 11,516,446 |

[Handwritten signature]

[Handwritten signature]

Bajo protesta de decir verdad declaramos que los Estados Financieros y sus notas, son razonablemente correctos y son responsabilidad del emisor.

Dr. Luis Ferrnando Pantoja Amato
 Director General

Dr. María Eliana Hernández Piña
 Directora Administrativa

COLEGIO DE ESTUDIOS CIENTIFICOS Y TECNOLOGICOS DEL ESTADO DE QUERETARO

RELACIÓN DE BIENES MUEBLES

Del 1 de enero al 31 de diciembre de 2021
(Pesos)

Con el propósito de dar cumplimiento al artículo 23 de la Ley General de Contabilidad Gubernamental (LGCG), en seguida, se presenta la relación de bienes muebles al 31 de diciembre de 2021 que componen el patrimonio del presente organismo:

| Código | Descripción de Bien Mueble | Valor en libros |
|--------------|---|-----------------|
| 9522-DG00001 | CAMARA FOTOGRAFICA CON LENTE 35 80 MM | 4,347 |
| 9522-DG00003 | ESTUCHE | 644 |
| 9522-DG00004 | MALETIN | 541 |
| 9522-DG00005 | CREDENZA DIRECTOR EN CHAPA DE ENCINO 1 85X45X75 MTS | 2,247 |
| 9522-DG00006 | LIBRERO PARA COLOCAR SOBRE CREDENZA 1 65X35X1 25 MTS | 2,168 |
| 9522-DG00007 | ESCRITORIO EJECUTIVO EN CHAPA DE ENCINO DE 1 85X75X75 | 2,060 |
| 9522-DG00008 | SILLON EJECUTIVO RESPALDO ALTO GIRATORIO CON BRAZO MECANICO | 1,794 |
| 9522-DG00009 | NICHO PARA BANDERA DE MADERA COLOR CAOBA | 1 |
| 9522-DG00010 | SILLON DE VISITA FIJO CON BRAZOS EN POLIURETANO TAPIZ EN TELA | 1,116 |
| 9522-DG00011 | SILLON DE VISITA FIJO CON BRAZOS EN POLIURETANO TAPIZ EN TELA | 1,116 |
| 9522-DG00012 | PERCHERO EN MADERA DE ENCINO LINEA MONTECARLO | 426 |
| 9522-DG00013 | MESA PARA MAQUINA EN CHAPA DE ENCINO SIN RODAJAS | 679 |
| 9522-DG00015 | TELEFONO UNILINEA COLOR NEGRO DIGITEL | 99 |
| 9522-DG00016 | ESCRITORIO SEMIEJECUTIVO EN CHAPA DE ENCINO DE 1 65X75X75 UN PEDESTAL | 1,972 |
| 9522-DG00017 | SILLON SEMIEJECUTIVO RESP CORTO GIRATORIO CON BRAZO MEC | 1,760 |
| 9522-DG00018 | LIBRERO CON ENTREPAÑOS CHAPA DE ENCINO DE 1 80X30X90 | 2,049 |
| 9522-DG00019 | SILLON DE VISITA FIJO CON BRAZOS EN POLIURETANO TAPIZ EN TELA | 1,116 |
| 9522-DG00021 | ARCHIVERO DE 3 GAVETAS TAMAÑO OFICIO EN CHAPA DE ENCINO | 2,064 |
| 9522-DG00023 | PERCHERO EN MADERA DE ENCINO LINEA MONTECARLO | 426 |
| 9522-DG00025 | SILLON DE VISITA FIJO CON BRAZOS EN POLIURETANO TAPIZ EN TELA | 1,116 |
| 9522-DG00027 | SILLON DE VISITA FIJO CON BRAZOS EN POLIURETANO TAPIZ EN TELA | 1,116 |
| 9522-DG00028 | SILLON DE VISITA FIJO CON BRAZOS EN POLIURETANO TAPIZ EN TELA | 1,116 |
| 9522-DG00029 | SILLON DE VISITA FIJO CON BRAZOS EN POLIURETANO TAPIZ EN TELA | 1,116 |
| 9522-DG00030 | SILLON DE VISITA FIJO CON BRAZOS EN POLIURETANO TAPIZ EN TELA | 1,116 |
| 9522-DG00031 | SILLON DE VISITA FIJO CON BRAZOS EN POLIURETANO TAPIZ EN TELA | 1,116 |
| 9522-DG00033 | MESA DE JUNTAS RECT CHAPA DE ENCINO DE 3 00X1 10X75 | 3,450 |

COLEGIO DE ESTUDIOS CIENTIFICOS Y TECNOLOGICOS DEL ESTADO DE QUERETARO

RELACION DE BIENES MUEBLES

Del 1 de enero al 31 de diciembre de 2021
(Pesos)

| | | |
|---------------|---|-------------------|
| 201522-PM0002 | ESCRITORIO SECRETARIAL FABRICADO EN MELAMINA DE 28 MM COLOR GRIS 160 | 4,168 |
| 201522-PM0003 | ESCRITORIO SECRETARIAL FABRICADO EN MELAMINA DE 28 MM COLOR GRIS 160 | 4,168 |
| 201522-PM0004 | ARCHIVERO DE 3 GAVETAS COLOR GRIS | 3,410 |
| 201722-PM0005 | BAFLE AMPLIFICADOR 15 3500W | 3,690 |
| 201722-PM0006 | RELOJ CHECADOR POR HUELLA | 3,923 |
| 201722-PM0007 | DESBROZADORA | 6,725 |
| 201922-PM0008 | COMPUTADORA DE ESCRITORIO PROCESADOR INTEL CORE I5 8400 DISCO DURO 1 | 16,653 |
| 201922-PM0009 | MONITOR LED 21.5" | 1 |
| 201922-PM0010 | TECLADO USB | 1 |
| 201922-PM0011 | MOUSE USB | 1 |
| 201922-PM0012 | COMPUTADORA DE ESCRITORIO PROCESADOR INTEL CORE I5 8400 DISCO DURO 1 | 16,653 |
| 201922-PM0013 | MONITOR LED 21.5" | 1 |
| 201922-PM0014 | TECLADO USB | 1 |
| 201922-PM0015 | MOUSE USB | 1 |
| 201922-PM0016 | COMPUTADORA DE ESCRITORIO PROCESADOR INTEL CORE I5 8400 DISCO DURO 1 | 16,653 |
| 201922-PM0017 | MONITOR LED 21.5" | 1 |
| 201922-PM0018 | TECLADO USB | 1 |
| 201922-PM0019 | MOUSE USB | 1 |
| 201922-PM0020 | COMPUTADORA DE ESCRITORIO CORE I5 9500 6 CORE HASTA 4.4 GHZ 9MB CACHE | 13,705 |
| 201922-PM0021 | COMPUTADORA DE ESCRITORIO CORE I5 9500 6 CORE HASTA 4.4 GHZ 9MB CACHE | 13,705 |
| 201922-PM0022 | COMPUTADORA DE ESCRITORIO CORE I5 9500 6 CORE HASTA 4.4 GHZ 9MB CACHE | 13,705 |
| 202022-PM0023 | ESCRITORIO TIPO L CON MUEBLE CON GAVETAS | 9,480 |
| 202022-PM0024 | ESCRITORIO TIPO L CON MUEBLE CON GAVETAS | 9,480 |
| 202022-PM0025 | ESCRITORIO TIPO L CON MUEBLE CON GAVETAS | 9,480 |
| 202022-PM0026 | TELEVISION LED GHIA 55" SMART TV UHD 4K | 10,224 |
| | GRAN TOTAL \$ | 62,867,455 |



Dr. Luis Fernando Pantoja Amaro
Director General



C.P. Alma Delia Cabrera Gómez
Jefa del Departamento de Recursos-Materiales



Colegio de Estudios Científicos y Tecnológicos del Estado de Querétaro
 Ejercicio 2021
 Relación de Bienes Inmuebles
 Del 1 de enero al 31 de diciembre de 2021
 (Pesos)

| Código | Descripción del Bien | Valor en libros |
|---------|---|--------------------|
| 1C11001 | Terreno Plantel Huimilpan | 1 |
| 1C11002 | Terreno Plantel Pedro Escobedo | 1 |
| 1C11003 | Terreno Plantel Peñamiller | 2,068,000 |
| 1C11004 | Terreno Plantel Pinal Amoles | 3,150,000 |
| 1C11005 | Terreno Plantel Querétaro | 16,246,515 |
| 1C11006 | Terreno Plantel Corregidora | 92,682,971 |
| 1C11007 | Terreno Plantel San Juan del Río | 10,000,010 |
| 1C11008 | Terreno Plantel Menchaca | 40,666,230 |
| 1C11009 | Terreno Plantel Montenegro | 30,686,365 |
| 1C11010 | Terreno La Esperanza | 9,300,000 |
| 1C11011 | Terreno Plantel Paso de Mata | 12,000,000 |
| 1C11012 | Terreno Plantel La Tinaja de la Estancia | 5,915,643 |
| | Total terrenos | 222,715,756 |
| 1C31001 | Edificio Plantel Huimilpan | 18,601,717 |
| 1C31002 | Edificio Plantel Pedro Escobedo | 43,031,924 |
| 1C31003 | Edificio Plantel Peñamiller | 14,302,017 |
| 1C31004 | Edificio Plantel Pinal de Amoles | 11,371,839 |
| 1C31005 | Edificio Plantel Querétaro | 35,003,926 |
| 1C31006 | Edificio Plantel Corregidora | 34,753,950 |
| 1C31007 | Edificio Plantel San Juan del Río | 15,917,763 |
| 1C31008 | Edificio Plantel Menchaca | 17,519,096 |
| 1C31009 | Edificio Plantel Montenegro | 20,659,573 |
| 1C31010 | Edificio Plantel La Esperanza | 14,739,322 |
| 1C31011 | Edificio Plantel Paso de Mata | 9,417,869 |
| 1C31012 | Edificio Plantel La Tinaja de la Estancia | 8,698,662 |
| | Total Edificios | 244,017,659 |
| | Total bienes Inmuebles | 466,733,414 |

Bajo protesta de decir verdad declaramos que los Estados Financieros y sus notas, son razonablemente correctos y son responsabilidad del emisor


 Dr. Luis Fernando Pantója Amaro
 Director General


 CP. María Elena Hernández Piña
 Directora Administrativa



COLEGIO DE ESTUDIOS CIENTÍFICOS Y TECNOLÓGICOS DEL ESTADO DE QUERÉTARO
Ejercicio 2021

Relación de las cuentas bancarias productivas específicas, en las cuales se depositaron los recursos federales transferidos
Del 1 de enero al 31 de diciembre de 2021

| Entidad Federativa/Municipio | | |
|---|-----------------------------|-----------------------------------|
| Fondo, Programa o Convenio | Datos de la Cuenta Bancaria | |
| | Institución Bancaria | Número de Cuenta |
| Subsidios Federales para organismos Descentralizados Estatales U006 (Recurso Federal) | BBVA | 0116099173 |
| Subsidios Federales para organismos Descentralizados Estatales U006 (Recurso Federal) | Inversión BBVA | 0116099173, contrato (2051676725) |

"Bajo protesta de decir verdad declaramos que los Estados Financieros y sus notas, son razonablemente correctos y son responsabilidad del emisor"



Dr. Luis Fernando Pantoja Amaro
Director General



C.P. María Elena Hernández Piña
Directora Administrativa



COLEGIO DE ESTUDIOS CIENTÍFICOS Y TECNOLÓGICOS DEL ESTADO DE QUERÉTARO
Ejercicio 2021
ESQUEMAS BURSÁTILES
Del 01 de enero al 31 de diciembre de 2021
(Pesos)

NO APLICA PARA EL COLEGIO DE ESTUDIOS CIENTÍFICOS Y TECNOLÓGICOS DEL ESTADO DE QUERÉTARO

Dr. José Fernando Pantoja Amaro
Director General

C. P. María Elena Hernández Pina
Directora Administrativa

Bajo protesta de decir verdad declaramos que los Estados Financieros y sus notas, son razonablemente correctas y son responsabilidad del emisor.



COLEGIO DE ESTUDIOS CIENTIFICOS Y TECNOLOGICOS DEL ESTADO DE QUERETARO
Ejercicio 2021
COBERTURAS FINANCIERAS
Del 01 de enero al 31 de diciembre de 2021
(Pesos)

NO APLICA PARA EL COLEGIO DE ESTUDIOS CIENTIFICOS Y TECNOLOGICOS DEL ESTADO DE QUERETARO

Dr. Luis Fernando Pantoja Añtaro
Director General

Maria Elena Hernández Piña
Directora Administrativa

Bajo protesta de decir verdad declaramos que los Estados Financieros y sus notas, son razonablemente correctos y son responsabilidad del emisor.

COLEGIO DE ESTUDIOS CIENTIFICOS Y TECNOLOGICOS DEL ESTADO DE QUERETARO


Ejercicio 2021
PARTICIPACIÓN EN LA HACIENDA PÚBLICA
Al 31 de diciembre de 2021
(Pesos)

HACIENDA PÚBLICA/PATRIMONIO


488,320,613

Porcentaje de participación del Poder Ejecutivo en el Patrimonio

100 %



Dr. Luis Fernando Patiño Amador
Director General



CP. María Elena Hernández Piña
Directora Administrativa

Bajo protesta de decir verdad declaramos que los Estados Financieros y sus notas, son razonablemente correctos y son responsabilidad del emisor.

Informe de los auditores independientes

A la H. Junta Directiva de

COLEGIO DE ESTUDIOS CIENTÍFICOS Y TECNOLÓGICOS DEL ESTADO DE QUERÉTARO

Opinión.

Hemos auditado los estados e informes presupuestarios adjuntos de la Entidad Gubernamental **Colegio de Estudios Científicos y Tecnológicos del Estado de Querétaro "CECYTEQ"** (la Entidad), correspondiente al periodo comprendido del 1 de enero al 31 de diciembre de 2021, que comprenden el estado analítico de ingresos, analítico del ejercicio del presupuesto de egresos en su clasificación por objeto del gasto (capítulo y concepto), analítico del ejercicio del presupuesto de egresos en su clasificación económica (por tipo de gasto), analítico del ejercicio del presupuesto de egresos en su clasificación administrativa (por unidad administrativa), analítico del ejercicio del presupuesto de egresos en su clasificación funcional (finalidad y función), endeudamiento neto, intereses de la deuda, información programática (gasto por categoría programática, programas y proyectos de inversión e indicadores de resultados) e indicadores de postura fiscal.

En nuestra opinión, los estados e informes presupuestarios adjuntos están preparados en todos los aspectos materiales, de conformidad con las disposiciones establecidas en la Ley General de Contabilidad Gubernamental y las Normas emitidas por el Consejo Nacional de Armonización Contable.

Hemos llevado a cabo nuestra auditoría de conformidad con las Normas Internacionales de Auditoría (NIA). Nuestras responsabilidades de acuerdo con dichas normas se describen más adelante en la sección de "Responsabilidades de los auditores en relación con la auditoría de los estados e informes presupuestarios" de nuestro informe. Somos independientes de la Entidad de conformidad con los requerimientos de ética que son aplicables a nuestras auditorías de los estados financieros en México y hemos cumplido las demás responsabilidades de ética de conformidad con esos requerimientos y con el Código de Ética Profesional. Consideramos que la evidencia de auditoría que hemos obtenido proporciona una base suficiente y adecuada para nuestra opinión.

Párrafo de énfasis - Bases de preparación contable

Llamamos la atención sobre la Nota "Bases de preparación de los estados financieros", de los estados e informes presupuestarios adjuntos, en la que se describen las bases contables utilizadas para la preparación de las mismas. Los estados e informes presupuestarios han sido preparados para cumplir con los requerimientos normativos gubernamentales a que está sujeta la Entidad (y para ser integrados en el Reporte de la Cuenta de la Hacienda Pública Estatal), los cuales están presentados en los formatos que para tal efecto fueron establecidos por el Consejo Nacional de Armonización Contable "CONAC", la Ley de Disciplina Financiera de las Entidades Federativas y los Municipios, y disposiciones normativas aplicables en materia de control interno; consecuentemente, éstos pueden no ser apropiados para otra finalidad. Nuestra opinión no se modifica por esta cuestión.

Administración Externa · Auditoría · Consultoría · Fiscal · Legal

Av. Venustiano Carranza 1060 Int. 302
Col. Tequisquiapan, San Luis Potosí, S.L.P. 78250
Tel: (444)817-0914
comercial@dfk.mx
www.delapazcostemalle.com.mx

Responsabilidades de la Administración en relación con los estados e informes presupuestarios.

La Administración de la Entidad es responsable de la preparación de los estados e informes presupuestarios adjuntos de conformidad con las disposiciones en materia de información presupuestaria establecidas en la Ley General de Contabilidad Gubernamental y con las Reglas contables indicadas en las "Bases de Preparación Contable" y que se mencionan en las Notas de Gestión Administrativa a los estados financieros, y del control interno que la consideró necesario para permitir la preparación de estados e informes presupuestarios libres de incorrección material, debido a fraude o error.

En la preparación de los estados e informes presupuestarios, la Administración es responsable de la valoración de la capacidad de la Entidad de continuar operando como una Entidad en funcionamiento, revelando según corresponda, las cuestiones relacionadas con una Entidad en funcionamiento y utilizando las bases contables de una Entidad en funcionamiento excepto si la Administración tiene la intención de liquidar la Entidad o cesar sus operaciones, o bien no exista otra alternativa realista.

Los encargados del gobierno de la Entidad son responsables de la supervisión del proceso de presentación de la información presupuestaria de la Entidad.

Responsabilidades de los auditores en relación con la auditoría de los estados e informes presupuestarios.

Nuestros objetivos son obtener una seguridad razonable de que los estados e informes presupuestarios en su conjunto están libres de incorrección material, debido a fraude o error, y emitir un informe de auditoría que contiene nuestra opinión. Seguridad razonable es un alto nivel de seguridad, pero no es una garantía, de que una auditoría realizada de conformidad con las NIA, detectará siempre una incorrección material cuando existe. Las incorrecciones pueden surgir de un fraude o error y son considerados materiales cuando, individualmente o de forma agregada, puede preverse razonablemente que influyan en las decisiones económicas que los usuarios toman basándose en los estados e informes presupuestarios.


Como parte de una auditoría de acuerdo con las NIA, aplicamos nuestro juicio profesional y mantenemos una actitud de escepticismo profesional durante toda la auditoría. También:

- Identificamos y evaluamos los riesgos de incorrección material en los estados e informes presupuestarios debido a fraude o error, diseñamos y aplicamos procedimientos de auditoría para responder a dichos riesgos y obtenemos evidencia de auditoría suficiente y adecuada para proporcionar una base para nuestra opinión. El riesgo de no detectar una incorrección material debido a fraude es más elevado que en el caso de una incorrección material debido a error, ya que el fraude puede implicar colusión, falsificación, omisiones deliberadas, manifestaciones intencionalmente erróneas o la elusión del control interno.
- Evaluamos la presentación global, la estructura y el contenido de los estados financieros, incluida la información revelada, y si los estados financieros representan las transacciones y hechos subyacentes de un modo que logran la presentación razonable.
- Obtenemos conocimiento del control interno relevante para la auditoría con el fin de diseñar procedimientos de auditoría que sean adecuados en función de las circunstancias, y no con la finalidad de expresar una opinión sobre la efectividad del control interno de la Entidad.

- Evaluamos lo adecuado de las políticas contables utilizadas y la razonabilidad de las estimaciones contables y la correspondiente información revelada por la Administración de la Entidad.
- Concluimos sobre lo adecuado de la utilización, por la Administración, de las bases contables aplicables a una Entidad en funcionamiento y, con base en la evidencia de auditoría obtenida, concluimos sobre si existe o no una incertidumbre material relacionada con hechos o con condiciones que pueden generar dudas significativas sobre la capacidad de la Entidad para continuar como una Entidad en funcionamiento. Si concluimos que existe una incertidumbre material, se requiere que llamemos la atención en nuestro informe de auditoría sobre las revelaciones relacionadas en los estados e informes presupuestarios o, si dichas revelaciones no son adecuadas, que expresemos una opinión modificada. Nuestras conclusiones se basan en la evidencia de auditoría obtenida hasta la fecha de nuestro informe de auditoría. Sin embargo, hechos o condiciones futuras pueden ser causa de que la Entidad no pueda continuar como una Entidad en funcionamiento.

Comunicamos con los encargados del gobierno de la Entidad en relación con, entre otras cuestiones, el alcance y el momento de realización de la auditoría planeados y los hallazgos significativos de la auditoría, así como cualquier deficiencia significativa del control interno que identificamos en el transcurso de la auditoría.

De la Paz, Costemalle - DFK, S.C.



C.P.C. Miguel Gutiérrez Olivares
Santiago de Querétaro, Querétaro.
14 de enero de 2022

COLEGIO DE ESTUDIOS CIENTIFICOS Y TECNOLOGICOS DEL ESTADO DE QUERETARO

Ejercicio 2021

ESTADO ANALITICO DE INGRESOS

Del 01 de enero al 31 de diciembre de 2021

(Pesos)



| Rubro de Ingresos | Ingreso | | | | | Diferencia (6 = 5 - 1) |
|---|--------------------|-----------------------------------|---------------------------|--------------------|--------------------|---------------------------|
| | Estimado (1) | Ampliaciones y Reducciones (2) | Modificado (3 = 1 + 2) | Devengado (4) | Recaudado (5) | |
| | | | | | | |
| Impuestos | 0 | 0 | 0 | 0 | 0 | 0 |
| Cuotas y Aportaciones de Seguridad Social | 0 | 0 | 0 | 0 | 0 | 0 |
| Contribuciones de Mejoras | 0 | 0 | 0 | 0 | 0 | 0 |
| Derechos | 0 | 0 | 0 | 0 | 0 | 0 |
| Productos | 545,360 | (33,557) | 511,803 | 511,803 | 511,803 | (33,557) |
| Aprovechamientos | 0 | 0 | 0 | 0 | 0 | 0 |
| Ingresos por Venta de Bienes, Prestación de Servicios y Otros Ingresos | 23,701,126 | 4,507,441 | 28,208,567 | 28,208,567 | 28,208,567 | 4,507,441 |
| Participaciones, Aportaciones, Convenios, Incentivos Derivados de la Colaboración Fiscal y Fondos Distintos de Aportaciones | 0 | 0 | 0 | 0 | 0 | 0 |
| Transferencias, Asignaciones, Subsidios y Subvenciones, y Pensiones y Jubilaciones | 218,202,034 | 15,448,350 | 233,650,384 | 233,650,384 | 233,650,384 | 15,448,350 |
| Ingresos Derivados de Financiamientos | 0 | 0 | 0 | 0 | 0 | 0 |
| Total | 242,448,520 | 19,922,234 | 262,370,754 | 262,370,754 | 262,370,754 | 19,922,234 |
| | | | Ingresos excedentes | | | |

| Estado Analítico de Ingresos Por Fuente de Financiamiento | Ingreso | | | | | Diferencia (6 = 5 - 1) |
|--|--------------------|-----------------------------------|---------------------------|--------------------|--------------------|---------------------------|
| | Estimado (1) | Ampliaciones y Reducciones (2) | Modificado (3 = 1 + 2) | Devengado (4) | Recaudado (5) | |
| | | | | | | |
| Ingresos del Poder Ejecutivo Federal o Estatal y de los Municipios | 0 | 0 | 0 | 0 | 0 | 0 |
| Impuestos | 0 | 0 | 0 | 0 | 0 | 0 |
| Cuotas y Aportaciones de Seguridad Social | 0 | 0 | 0 | 0 | 0 | 0 |
| Contribuciones de Mejoras | 0 | 0 | 0 | 0 | 0 | 0 |
| Derechos | 0 | 0 | 0 | 0 | 0 | 0 |
| Productos ¹ | 0 | 0 | 0 | 0 | 0 | 0 |
| Aprovechamientos ² | 0 | 0 | 0 | 0 | 0 | 0 |
| Participaciones, Aportaciones, Convenios, Incentivos Derivados de la Colaboración Fiscal y Fondos Distintos de Aportaciones | 0 | 0 | 0 | 0 | 0 | 0 |
| Transferencias, Asignaciones, Subsidios y Subvenciones, y Pensiones y Jubilaciones | 0 | 0 | 0 | 0 | 0 | 0 |
| Ingresos de los Entes Públicos de los Poderes Legislativo y Judicial, de los Órganos Autónomos y del Sector Paraestatal o Paramunicipal, así como de las Empresas Productivas del Estado | 0 | 0 | 0 | 0 | 0 | 0 |
| Total | 242,448,520 | 19,922,234 | 262,370,754 | 262,370,754 | 262,370,754 | 19,922,234 |
| | | | Ingresos excedentes | | | |
| Cuotas y Aportaciones de Seguridad Social | 0 | 0 | 0 | 0 | 0 | 0 |
| Productos ¹ | 545,360 | (33,557) | 511,803 | 511,803 | 511,803 | (33,557) |
| Ingresos por Venta de Bienes, Prestación de Servicios y Otros Ingresos ² | 23,701,126 | 4,507,441 | 28,208,567 | 28,208,567 | 28,208,567 | 4,507,441 |
| Jubilaciones | 218,202,034 | 15,448,350 | 233,650,384 | 233,650,384 | 233,650,384 | 15,448,350 |
| Ingresos derivados de financiamientos | 0 | 0 | 0 | 0 | 0 | 0 |
| Ingresos Derivados de Financiamientos | 0 | 0 | 0 | 0 | 0 | 0 |
| Total | 242,448,520 | 19,922,234 | 262,370,754 | 262,370,754 | 262,370,754 | 19,922,234 |
| | | | Ingresos excedentes | | | |

¹ Incluye intereses que generan las cuentas bancarias de los entes públicos en productos.
² Incluye donativos en efectivo del Poder Ejecutivo, entre otros aprovechamientos.
³ Se refiere a los ingresos propiamente dichos por los Poderes Legislativo y Judicial, los Organos Autónomos y las entidades de la administración pública paraestatal y paramunicipal por sus actividades diversas no relacionadas a su operación que generan recursos y que no sean ingresos por venta de bienes o prestación de servicios, tales como donativos en efectivo, entre otros.

Dr. Luis Fernando Pantolúa Amaro
Director General

C.P. María Elena Hernández Piña
Directora Administrativa

Bajo protesta de decir verdad declaramos que los Estados Financieros y sus notas, son razonablemente correctos y son responsabilidad del emisor.

COLEGIO DE ESTUDIOS CIENTÍFICOS Y TECNOLÓGICOS DEL ESTADO DE QUERÉTARO



Ejercicio 2021
ESTADO ANALÍTICO DEL EJERCICIO DEL PRESUPUESTO DE EGRESOS
CLASIFICACIÓN POR OBJETO DEL GASTO (CAPÍTULO Y CONCEPTO)
 Del 01 de enero al 31 de diciembre de 2021
 (Pasos)

| Concepto | Egresos | | | | | Subejercicio 6 = (3 - 4) |
|---|---------------|--------------------------------------|---------------------------|----------------|-------------|-----------------------------|
| | Aprobado 1 | Ampliaciones / (Reducciones) 2 | Modificado 3 = (1 + 2) | Devengado 4 | Pagado 5 | |
| SERVICIOS PERSONALES | 222,868,712 | 11,587,918 | 234,456,630 | 231,737,724 | 231,146,560 | 2,718,906 |
| REMUNERACIONES AL PERSONAL DE CARÁCTER PERMANENTE | 82,669,202 | 13,688,540 | 96,387,742 | 96,387,742 | 96,387,742 | 0 |
| REMUNERACIONES AL PERSONAL DE CARÁCTER TRANSITORIO | 9,014,971 | (6,419,253) | 2,595,718 | 2,595,718 | 2,595,718 | 0 |
| REMUNERACIONES ADICIONALES Y ESPECIALES | 32,368,517 | 3,942,082 | 36,250,599 | 35,505,805 | 35,505,805 | 744,795 |
| SEGURIDAD SOCIAL | 18,808,830 | 3,494,047 | 22,302,877 | 22,248,008 | 22,248,008 | 54,870 |
| OTRAS PRESTACIONES SOCIALES Y ECONÓMICAS | 58,578,626 | 7,890,043 | 66,468,669 | 65,410,692 | 65,410,692 | 1,057,976 |
| PREVISIONES | 12,615,210 | (12,615,210) | 0 | 0 | 0 | 0 |
| PAGO DE ESTÍMULOS A SERVIDORES PÚBLICOS | 8,843,357 | 1,607,668 | 10,451,024 | 9,589,759 | 8,998,595 | 851,265 |
| MATERIALES Y SUMINISTROS | 2,781,088 | 3,499,011 | 6,280,099 | 6,280,099 | 6,007,329 | 0 |
| MATERIALES DE ADMINISTRACIÓN, EMISIÓN DE DOCUMENTOS Y ARTÍCULOS OFICIALES | 1,639,587 | (41,146) | 1,598,441 | 1,598,441 | 1,598,441 | 0 |
| ALIMENTOS Y UTENSILIOS | 71,139 | 4,613 | 75,752 | 75,752 | 75,752 | 0 |
| MATERIAS PRIMAS Y MATERIALES DE PRODUCCIÓN Y COMERCIALIZACIÓN | 0 | 5,508 | 5,508 | 5,508 | 5,508 | 0 |
| MATERIALES Y ARTÍCULOS DE CONSTRUCCIÓN Y DE REPARACIÓN | 436,400 | 276,947 | 713,047 | 713,047 | 713,047 | 0 |
| PRODUCTOS QUÍMICOS, FARMACÉUTICOS Y DE LABORATORIO | 181,708 | (72,605) | 109,103 | 109,103 | 109,103 | 0 |
| COMBUSTIBLES, LUBRICANTES Y ADITIVOS | 200,000 | 25,861 | 225,861 | 225,861 | 225,861 | 0 |
| VESTUARIO, BLANCOS, PRENDAS DE PROTECCIÓN Y ARTÍCULOS DEPORTIVOS | 0 | 326,245 | 326,245 | 326,245 | 326,245 | 0 |
| MATERIALES Y SUMINISTROS PARA SEGURIDAD | 0 | 0 | 0 | 0 | 0 | 0 |
| HERRAMIENTAS, REFACCIONES Y ACCESORIOS MENORES | 252,254 | 2,973,888 | 3,226,143 | 3,226,143 | 2,953,373 | 0 |
| SERVICIOS GENERALES | 11,226,242 | 2,627,144 | 13,853,386 | 13,808,063 | 13,394,405 | 45,323 |
| SERVICIOS BÁSICOS | 2,496,344 | 425,413 | 2,921,757 | 2,921,757 | 2,921,757 | 0 |
| SERVICIOS DE ARRENDAMIENTO | 1,245,688 | (25,909) | 1,219,779 | 1,219,779 | 1,219,779 | 0 |
| SERVICIOS PROFESIONALES, CIENTÍFICOS, TÉCNICOS Y OTROS | 1,169,753 | 1,641,177 | 2,810,930 | 2,810,930 | 2,397,272 | 0 |
| SERVICIOS FINANCIEROS, BANCARIOS Y COMERCIALES | 466,731 | (130,454) | 336,277 | 336,277 | 336,277 | 0 |
| SERVICIOS DE INSTALACIÓN, REPARACIÓN, MANTENIMIENTO Y CONSERVACIÓN | 1,278,885 | 256,776 | 1,535,661 | 1,490,339 | 1,490,339 | 45,323 |
| SERVICIOS DE COMUNICACIÓN SOCIAL Y PUBLICIDAD | 0 | 0 | 0 | 0 | 0 | 0 |
| SERVICIOS DE TRASLADO Y VIÁTICOS | 304,676 | (158,414) | 146,262 | 146,262 | 146,262 | 0 |
| SERVICIOS OFICIALES | 30,000 | 484,245 | 514,245 | 514,245 | 514,245 | 0 |
| OTROS SERVICIOS GENERALES | 4,234,165 | 134,310 | 4,368,475 | 4,368,475 | 4,368,475 | 0 |
| TRANSFERENCIAS, ASIGNACIONES, SUBSIDIOS Y OTRAS AYUDAS | 5,572,478 | 1,920,108 | 7,492,586 | 7,492,586 | 7,492,586 | 0 |
| TRANSFERENCIAS INTERNAS Y ASIGNACIONES AL SECTOR PÚBLICO | 0 | 0 | 0 | 0 | 0 | 0 |
| TRANSFERENCIAS AL RESTO DEL SECTOR PÚBLICO | 0 | 0 | 0 | 0 | 0 | 0 |
| SUBSIDIOS Y SUBVENCIONES | 0 | 0 | 0 | 0 | 0 | 0 |
| AYUDAS SOCIALES | 2,696,715 | 1,209,941 | 3,906,656 | 3,906,656 | 3,906,656 | 0 |
| PENSIONES Y JUBILACIONES | 2,875,763 | 710,167 | 3,585,930 | 3,585,930 | 3,585,930 | 0 |
| TRANSFERENCIAS A FIDEICOMISOS, MANDATOS Y OTROS ANÁLOGOS | 0 | 0 | 0 | 0 | 0 | 0 |
| TRANSFERENCIAS A LA SEGURIDAD SOCIAL | 0 | 0 | 0 | 0 | 0 | 0 |
| DONATIVOS | 0 | 0 | 0 | 0 | 0 | 0 |
| TRANSFERENCIAS AL EXTERIOR | 0 | 0 | 0 | 0 | 0 | 0 |

Dr. Luis Ferrandino Pantoja Amaro
 Director General

C.P. María Elena Hernández Piña
 Directora Administrativa

Bajo protesta de decir verdad declaramos que los Estados Financieros y sus notas, son razonablemente correctos y son responsabilidad del emisor.



COLEGIO DE ESTUDIOS CIENTÍFICOS Y TECNOLÓGICOS DEL ESTADO DE QUERÉTARO

Ejercicio 2021
ESTADO ANALÍTICO DEL EJERCICIO DEL PRESUPUESTO DE EGRESOS
CLASIFICACIÓN POR OBJETO DEL GASTO (CAPÍTULO Y CONCEPTO)
 Del 01 de enero al 31 de diciembre de 2021
 (Pesos)

| Concepto | Egresos | | | | | Subejercicio |
|---|--------------------|--------------------------------------|---------------------------|--------------------|--------------------|------------------|
| | Aprobado 1 | Ampliaciones / (Reducciones) 2 | Modificado 3 = (1 + 2) | Devengado 4 | Pagado 5 | |
| | | | | | | 6 = (3 - 4) |
| BIENES MUEBLES, INMUEBLES E INTANGIBLES | 0 | 288,053 | 288,053 | 288,053 | 288,053 | 0 |
| MOBILIARIO Y EQUIPO DE ADMINISTRACIÓN | 0 | 119,291 | 119,291 | 119,291 | 119,291 | 0 |
| MOBILIARIO Y EQUIPO EDUCACIONAL Y RECREATIVO | 0 | 168,762 | 168,762 | 168,762 | 168,762 | 0 |
| EQUIPO E INSTRUMENTAL MÉDICO Y DE LABORATORIO | 0 | 0 | 0 | 0 | 0 | 0 |
| VEHÍCULOS Y EQUIPO DE TRANSPORTE | 0 | 0 | 0 | 0 | 0 | 0 |
| EQUIPO DE DEFENSA Y SEGURIDAD | 0 | 0 | 0 | 0 | 0 | 0 |
| MAQUINARIA, OTROS EQUIPOS Y HERRAMIENTAS | 0 | 0 | 0 | 0 | 0 | 0 |
| ACTIVOS BIOLÓGICOS | 0 | 0 | 0 | 0 | 0 | 0 |
| BIENES INMUEBLES | 0 | 0 | 0 | 0 | 0 | 0 |
| ACTIVOS INTANGIBLES | 0 | 0 | 0 | 0 | 0 | 0 |
| INVERSIÓN PÚBLICA | 0 | 0 | 0 | 0 | 0 | 0 |
| OBRA PÚBLICA EN BIENES DE DOMINIO PÚBLICO | 0 | 0 | 0 | 0 | 0 | 0 |
| OBRA PÚBLICA EN BIENES PROPIOS | 0 | 0 | 0 | 0 | 0 | 0 |
| PROYECTOS PRODUCTIVOS Y ACCIONES DE FOMENTO | 0 | 0 | 0 | 0 | 0 | 0 |
| INVERSIONES FINANCIERAS Y OTRAS PROVISIONES | 0 | 0 | 0 | 0 | 0 | 0 |
| INVERSIONES PARA EL FOMENTO DE ACTIVIDADES PRODUCTIVAS | 0 | 0 | 0 | 0 | 0 | 0 |
| ACCIONES Y PARTICIPACIONES DE CAPITAL | 0 | 0 | 0 | 0 | 0 | 0 |
| COMPRA DE TÍTULOS Y VALORES | 0 | 0 | 0 | 0 | 0 | 0 |
| CONCESIÓN DE PRÉSTAMOS | 0 | 0 | 0 | 0 | 0 | 0 |
| INVERSIONES EN FIDEICOMISOS, MANDATOS Y OTROS ANÁLOGOS | 0 | 0 | 0 | 0 | 0 | 0 |
| OTRAS INVERSIONES FINANCIERAS | 0 | 0 | 0 | 0 | 0 | 0 |
| PROVISIONES PARA CONTINGENCIAS Y OTRAS EROGACIONES ESPECIALES | 0 | 0 | 0 | 0 | 0 | 0 |
| PARTICIPACIONES Y APORTACIONES | 0 | 0 | 0 | 0 | 0 | 0 |
| PARTICIPACIONES | 0 | 0 | 0 | 0 | 0 | 0 |
| APORTACIONES | 0 | 0 | 0 | 0 | 0 | 0 |
| CONVENIOS | 0 | 0 | 0 | 0 | 0 | 0 |
| DEUDA PÚBLICA | 0 | 0 | 0 | 0 | 0 | 0 |
| AMORTIZACIÓN DE LA DEUDA PÚBLICA | 0 | 0 | 0 | 0 | 0 | 0 |
| INTERESES DE LA DEUDA PÚBLICA | 0 | 0 | 0 | 0 | 0 | 0 |
| COMISIONES DE LA DEUDA PÚBLICA | 0 | 0 | 0 | 0 | 0 | 0 |
| GASTOS DE LA DEUDA PÚBLICA | 0 | 0 | 0 | 0 | 0 | 0 |
| COSTO POR COBERTURAS | 0 | 0 | 0 | 0 | 0 | 0 |
| APOYOS FINANCIEROS | 0 | 0 | 0 | 0 | 0 | 0 |
| ADEUDOS DE EJERCICIOS FISCALES ANTERIORES (ADEFAS) | 0 | 0 | 0 | 0 | 0 | 0 |
| Total del Gasto | 242,448,520 | 19,922,233 | 262,370,754 | 253,606,525 | 258,328,933 | 2,764,229 |

[Handwritten signature]

[Handwritten signature]

P. María Elena Hernández Pifia
 Directora Administrativa

Dr. Luis Fernando Pantoja Amaro
 Director General

Bajo protesta de decir verdad declaramos que los Estados Financieros y sus notas, son razonablemente correctos y son responsabilidad del emisor.

COLEGIO DE ESTUDIOS CIENTIFICOS Y TECNOLOGICOS DEL ESTADO DE QUERETARO



Ejercicio 2021
ESTADO ANALÍTICO DEL EJERCICIO DEL PRESUPUESTO DE EGRESOS
CLASIFICACIÓN ECONÓMICA (POR TIPO DE GASTO)

Del 01 de enero al 31 de diciembre de 2021
(Pesos)

| Concepto | Egresos | | | | | | Subejercicio 6 = (3 - 4) |
|---|--------------------|---------------------------------|--------------------|--------------------|--------------------|------------------|-----------------------------|
| | Aprobado | Ampliaciones / (Reducciones) | Modificado | Devengado | Pagado | | |
| | 1 | 2 | 3 = (1 + 2) | 4 | 5 | | |
| Gasto Corriente | 239,572,757 | 19,353,972 | 258,926,729 | 256,162,501 | 254,884,909 | 2,764,229 | |
| Gasto de Capital | 0 | 288,053 | 288,053 | 288,053 | 288,053 | 0 | |
| Amortización de la deuda y disminución de pasivos | 0 | 0 | 0 | 0 | 0 | 0 | |
| Pensiones y Jubilaciones | 2,875,763 | 280,208 | 3,155,971 | 3,155,971 | 3,155,971 | 0 | |
| Participaciones | 0 | 0 | 0 | 0 | 0 | 0 | |
| Total del Gasto | 242,448,520 | 19,922,233 | 262,370,754 | 259,606,525 | 258,328,933 | 2,764,229 | |

[Handwritten signature]

[Handwritten signature]

C.P. María Elena Hernández Piña
Directora Administrativa


Dr. Luis Fernando Pantoja Amaro
Director General


Bajo protesta de decir verdad declaramos que los Estados Financieros y sus notas, son razonablemente correctos y son responsabilidad del emisor.



COLEGIO DE ESTUDIOS CIENTÍFICOS Y TECNOLÓGICOS DEL ESTADO DE QUERÉTARO
Ejercicio 2021
ESTADO ANALÍTICO DEL EJERCICIO DEL PRESUPUESTO DE EGRESOS
CLASIFICACIÓN ADMINISTRATIVA
Del 01 de enero al 31 de diciembre de 2021
(Pesos)

| Concepto | Egresos | | | | | Subejercicio 6 = (3 - 4) |
|--|--------------------|---------------------------------|--------------------|--------------------|--------------------|-----------------------------|
| | Aprobado | Ampliaciones / (Reducciones) | Modificado | Devengado | Pagado | |
| | 1 | 2 | 3 = (1 + 2) | 4 | 5 | |
| PD80. DIRECCIÓN GENERAL DEL COLEGIO DE ESTUDIOS CIENTÍFICOS Y TECNOLÓGICOS DEL ESTADO DE QUERÉTARO | 0 | 0 | 0 | 0 | 0 | 0 |
| PD90. DIR. ADMINISTRATIVA | 135,958,995 | (620,896) | 135,348,099 | 133,892,910 | 133,804,109 | 1,455,190 |
| PJ00. DIR. DE PLANEACIÓN Y EVALUACIÓN | 6,082,240 | 1,550,047 | 7,632,286 | 7,481,925 | 7,209,156 | 150,361 |
| PJ10. DIR. ACADÉMICA | 100,397,285 | 18,993,083 | 119,390,368 | 116,231,690 | 117,315,668 | 1,158,678 |
| Total del Gasto | 242,448,520 | 19,922,233 | 262,370,754 | 259,606,525 | 258,328,933 | 2,764,229 |


 Dr. Luis Fernando Pantoja Amaro
 Director General


 C.P. María Elena Hernández Piña
 Directora Administrativa

Bajo protesta de decir verdad declaramos que los Estados Financieros y sus notas, son razonablemente correctos y son responsabilidad del emisor.

COLEGIO DE ESTUDIOS CIENTÍFICOS Y TECNOLÓGICOS DEL ESTADO DE QUERÉTARO



Ejercicio 2021
ESTADO ANALÍTICO DEL EJERCICIO DEL PRESUPUESTO DE EGRESOS
CLASIFICACIÓN FUNCIONAL (FINALIDAD Y FUNCIÓN)
 Del 01 de enero al 31 de diciembre de 2021
 (Pesos)

| Concepto | Egresos | | | | | Subejercicio 6 = (3 - 4) |
|---|--------------------|---------------------------------|--------------------|--------------------|--------------------|-----------------------------|
| | 1 | 2 | 3 = (1 + 2) | 4 | 5 | |
| | Aprobado | Ampliaciones / (Reducciones) | Modificado | Devengado | Pagado | |
| Gobierno | 0 | 0 | 0 | 0 | 0 | 0 |
| Legislación | 0 | 0 | 0 | 0 | 0 | 0 |
| Justicia | 0 | 0 | 0 | 0 | 0 | 0 |
| Coordinación de la Política de Gobierno | 0 | 0 | 0 | 0 | 0 | 0 |
| Relaciones Exteriores | 0 | 0 | 0 | 0 | 0 | 0 |
| Asuntos Financieros y Hacienda | 0 | 0 | 0 | 0 | 0 | 0 |
| Seguridad Nacional | 0 | 0 | 0 | 0 | 0 | 0 |
| Asuntos de Orden Público y de Seguridad Interior | 0 | 0 | 0 | 0 | 0 | 0 |
| Otros Servicios Generales | 0 | 0 | 0 | 0 | 0 | 0 |
| Desarrollo Social | 242,448,520 | 19,922,233 | 262,370,754 | 259,606,525 | 258,328,933 | 2,764,229 |
| Protección Ambiental | 0 | 0 | 0 | 0 | 0 | 0 |
| Vivienda y Servicios a la Comunidad | 0 | 0 | 0 | 0 | 0 | 0 |
| Salud | 0 | 0 | 0 | 0 | 0 | 0 |
| Recreación, Cultura y Otras Manifestaciones Sociales | 0 | 0 | 0 | 0 | 0 | 0 |
| Educación | 239,572,757 | 19,212,066 | 258,784,824 | 258,020,595 | 254,743,003 | 2,764,229 |
| Protección Social | 2,875,763 | 710,167 | 3,585,930 | 3,585,930 | 3,585,930 | 0 |
| Otros Asuntos Sociales | 0 | 0 | 0 | 0 | 0 | 0 |
| Desarrollo Económico | 0 | 0 | 0 | 0 | 0 | 0 |
| Asuntos Económicos, Comerciales y Laborales en General | 0 | 0 | 0 | 0 | 0 | 0 |
| Agropecuaria, Silvicultura, Pesca y Caza | 0 | 0 | 0 | 0 | 0 | 0 |
| Combustibles y Energía | 0 | 0 | 0 | 0 | 0 | 0 |
| Minería, Manufacturas y Construcción | 0 | 0 | 0 | 0 | 0 | 0 |
| Transporte | 0 | 0 | 0 | 0 | 0 | 0 |
| Comunicaciones | 0 | 0 | 0 | 0 | 0 | 0 |
| Turismo | 0 | 0 | 0 | 0 | 0 | 0 |
| Ciencia, Tecnología e Innovación | 0 | 0 | 0 | 0 | 0 | 0 |
| Otras Industrias y Otros Asuntos Económicos | 0 | 0 | 0 | 0 | 0 | 0 |
| Otras no clasificadas en funciones anteriores | 0 | 0 | 0 | 0 | 0 | 0 |
| Transacciones de la Deuda Pública / Cuello Financiero de la Deuda | 0 | 0 | 0 | 0 | 0 | 0 |
| Transferencias, Participaciones y Aportaciones entre Diferentes Niveles y Órganos de Gobierno | 0 | 0 | 0 | 0 | 0 | 0 |
| Órganos de Gobierno | 0 | 0 | 0 | 0 | 0 | 0 |
| Saneariento del Sistema Financiero | 0 | 0 | 0 | 0 | 0 | 0 |
| Adeudos de Ejercicio Fiscales Anteriores | 0 | 0 | 0 | 0 | 0 | 0 |
| Total del Gasto | 242,448,520 | 19,922,233 | 262,370,754 | 259,606,525 | 258,328,933 | 2,764,229 |

[Handwritten signature]

[Handwritten signature]

Dr. Luis Fernando Parfola Amaro
 Director General

Dr. María Elena Hernández Piña
 Directora Administrativa

Bajo protesta de decir verdad declaramos que los Estados Financieros y sus notas, son razonablemente correctos y son responsabilidad del emisor.



COLEGIO DE ESTUDIOS CIENTÍFICOS Y TECNOLÓGICOS DEL ESTADO DE QUERETARO

Ejercicio 2021
ENDEUDAMIENTO NETO
 Del 01 de enero al 31 de diciembre de 2021
 (Pesos)

| Identificación de Crédito o Instrumento | Contratación / Colocación | | Amortización | | Endeudamiento Neto C = A - B |
|--|---------------------------|---|--------------|---|---------------------------------|
| | A | B | A | B | |
| Total de Créditos Bancarios | | | | | |
| | 0 | 0 | 0 | 0 | 0 |
| Total de Otros Instrumentos de la Deuda | | | | | |
| | 0 | 0 | 0 | 0 | 0 |
| TOTAL | | | | | |
| | 0 | 0 | 0 | 0 | 0 |

Dr. Luis Fernando Papoja Amaro
 Director General

C.P. María Elena Hernández Piña
 Directora Administrativa

Bajo protesta de decir verdad declaramos que los Estados Financieros y sus notas, son razonablemente correctos y son responsabilidad del emisor.



COLEGIO DE ESTUDIOS CIENTIFICOS Y TECNOLOGICOS DEL ESTADO DE QUERETARO

Ejercicio 2021
INTERESES DE LA DEUDA
Del 01 de enero al 31 de diciembre de 2021
(Pesos)

| Identificación de Crédito o Instrumento | Créditos Bancarios | Devengado | Pagado |
|--|--------------------|-----------|--------|
| Total de Intereses de Créditos Bancarios | 0 | 0 | 0 |
| Total de Intereses de Otros Instrumentos de la Deuda | 0 | 0 | 0 |
| TOTAL | 0 | 0 | 0 |

Dr. Luis Ferrnando Partida Amaro
Director General

D. P. María Elena Hernández Piña
Directora Administrativa

Bajo protesta de decir verdad declaramos que los Estados Financieros y sus notas, son razonablemente correctos y son responsabilidad del emisor.



COLEGIO DE ESTUDIOS CIENTÍFICOS Y TECNOLÓGICOS DEL ESTADO DE QUERÉTARO

Ejercicio 2021
GASTO POR CATEGORÍA PROGRAMÁTICA
 Del 01 de enero al 31 de diciembre de 2021
 (Pesos)

| Concepto | Egresos | | | | | Subejercido 6 = (3 - 4) |
|--|--------------------|--------------------------------------|---------------------------|--------------------|--------------------|----------------------------|
| | Aprobado 1 | Ampliaciones / (Reducciones) 2 | Modificado 3 = (1 + 2) | Devengado 4 | Pagado 5 | |
| PROGRAMAS | 242,448,520 | 19,922,233 | 262,370,754 | 259,606,525 | 258,328,933 | 2,764,229 |
| Subsidios: Sector Social y Privado o Entidades Federativas y Municipios | 0 | 0 | 0 | 0 | 0 | 0 |
| Sujetos a Reglas de Operación | 0 | 0 | 0 | 0 | 0 | 0 |
| Otros Subsidios | 0 | 0 | 0 | 0 | 0 | 0 |
| Desempeño de las Funciones | 239,572,757 | 19,212,086 | 258,784,824 | 256,020,595 | 254,743,003 | 2,764,229 |
| Prestación de Servicios Públicos | 239,572,757 | 19,212,086 | 258,784,824 | 256,020,595 | 254,743,003 | 2,764,229 |
| Provisión de Bienes Públicos | 0 | 0 | 0 | 0 | 0 | 0 |
| Planeación, Seguimiento y Evaluación de Políticas Públicas | 0 | 0 | 0 | 0 | 0 | 0 |
| Promoción y Fomento | 0 | 0 | 0 | 0 | 0 | 0 |
| Regulación y Supervisión | 0 | 0 | 0 | 0 | 0 | 0 |
| Funciones de las Fuerzas Armadas (Únicamente Gobierno Federal) | 0 | 0 | 0 | 0 | 0 | 0 |
| Específicos | 0 | 0 | 0 | 0 | 0 | 0 |
| Proyectos de Inversión | 0 | 0 | 0 | 0 | 0 | 0 |
| Administrativos y de Apoyo | 0 | 0 | 0 | 0 | 0 | 0 |
| Apoyo al Proceso Presupuestario y para Mejorar la Eficiencia Institucional | 0 | 0 | 0 | 0 | 0 | 0 |
| Apoyo a la Función Pública y al Mejoramiento de la Gestión | 0 | 0 | 0 | 0 | 0 | 0 |
| Operaciones Afines | 0 | 0 | 0 | 0 | 0 | 0 |
| Compromisos | 0 | 0 | 0 | 0 | 0 | 0 |
| Obligaciones de Cumplimiento de Resolución Jurisdiccional | 0 | 0 | 0 | 0 | 0 | 0 |
| Desastres Naturales | 0 | 0 | 0 | 0 | 0 | 0 |
| Obligaciones | 2,875,763 | 710,167 | 3,585,930 | 3,585,930 | 3,585,930 | 0 |
| Pensiones y Jubilaciones | 2,875,763 | 710,167 | 3,585,930 | 3,585,930 | 3,585,930 | 0 |
| Aportaciones a la Seguridad Social | 0 | 0 | 0 | 0 | 0 | 0 |
| Aportaciones a Fondos de Estabilización | 0 | 0 | 0 | 0 | 0 | 0 |
| Aportaciones a Fondos de Inversión y Reestructura de Pensiones | 0 | 0 | 0 | 0 | 0 | 0 |
| Programas de Gasto Federalizado (Gobierno Federal) | 0 | 0 | 0 | 0 | 0 | 0 |
| Gasto Federalizado | 0 | 0 | 0 | 0 | 0 | 0 |
| Participaciones a Entidades Federativas y Municipios | 0 | 0 | 0 | 0 | 0 | 0 |
| Costo Financiero, Deuda o Apoyos a Deudores y Ahorradores de la Banca | 0 | 0 | 0 | 0 | 0 | 0 |
| Adeudos de Ejercicios Fiscales Anteriores | 0 | 0 | 0 | 0 | 0 | 0 |
| Total del Gasto | 242,448,520 | 19,922,233 | 262,370,754 | 259,606,525 | 258,328,933 | 2,764,229 |

[Handwritten signature]

C.P. María Elena Hernández Piña
 Directora Administrativa

Dr. Luis Fernando Pantoja Amaro
 Director General

Bajo protesta de decir verdad declaramos que los Estados Financieros y sus notas, son razonablemente correctos y son responsabilidad del emisor.



COLEGIO DE ESTUDIOS CIENTÍFICOS Y TECNOLÓGICOS DEL ESTADO DE QUERÉTARO

Ejercicio 2021

Programas y Proyectos de Inversión

Del 1 de enero al 31 de diciembre de 2021

| Concepto | Egresos | | | | | Subejercicio |
|------------------------|----------|--------------------------------|-------------|------------|--------|--------------|
| | Aprobado | Ampliaciones/ (Reducciones) | Modificado | Devenigado | Pagado | |
| | 1 | 2 | 3 = (1 + 2) | 4 | 5 | 6 = (3 - 4) |
| NADA QUE MANIFESTAR | | | | | | |
| Total del Gasto | 0 | 0 | 0 | 0 | 0 | 0 |

"Bajo protesta de decir verdad declaramos que los Estados Financieros y sus notas, son razonablemente correctos y son responsabilidad del emisor".



Colegio de Estudios Científicos y Tecnológicos del Estado de Querétaro
Ejercicio 2021

Indicadores de Resultado
Del 1 de enero al 31 de diciembre de 2021
(Pesos)

[A large diagonal line is drawn across the page, and there are two handwritten signatures in blue ink.]

No. de Oficio: DG/DPE/0009/2022
Santiago de Querétaro, 06 enero de 2022.

C.P. Adalberto Hernández Isassi
Dirección de Presupuesto A
Secretaría de Planeación y Finanzas
Presente.

Por este medio informo a usted, que el reporte correspondiente del "Programa Operativo Anual 2021 Cuarto Trimestre" del Colegio de Estudios Científicos y Tecnológicos del Estado de Querétaro, ya se encuentra en el Tablero de Control del SIEGEQ para su validación y aprobación, así como el presente oficio.

Agradezco anticipadamente su atención y reciba de antemano un cordial saludo.

Atentamente



Dr. Luis Fernando Pantoja Amaro
Director General
CECyTEQ

L.A. Fernando Paredes Ramírez. - Director De Planeación, Programación y Evaluación Educativa SEDEQ
Lic. David Medina Díaz.- Coordinador de Programación Presupuestal.- Secretaría de Planeación y Finanzas
Lic. Brenda Elaine Luna Pacheco.- Unidad de Evaluación de Resultados
Dr. Luis Fernando Pantoja Amaro.- Director General del CECYTEQ
Ing. Ma. Guadalupe Arredondo Velázquez. - Directora de Planeación y Evaluación CECYTEQ
Dr. en A.N. y C.P. Raquel Rodríguez Vega.- Jefe de Oficina Dirección de Planeación y Evaluación CECYTEQ



GOBIERNO DEL ESTADO DE QUERÉTARO

Reporte de avance de Indicadores 2021 (4o Trim)

Dependencia / Entidad / Órgano descentralizado / Fidelcomiso:

3EEC COLEGIO DE ESTUDIOS CIENTÍFICOS Y TECNOLÓGICOS DEL ESTADO DE QUERÉTARO

DENOMINACIÓN DEL PROGRAMA

Programa de desarrollo académico en bachillerato de ciencia y tecnología.

| | | | | | | | | | | | |
|--------------|------------|--------------------------|-----------------------------|--------------------------|----------------------------|----------------------|-----------------|-----------------|-----------------|-----------------|-----------------------|
| NIVEL | No. | RESUMEN NARRATIVO | NOMBRE DEL INDICADOR | MÉTODO DE CÁLCULO | FRECUENCIA MEDICIÓN | META PROGRAMA | 1er TRIM | 2do TRIM | 3er TRIM | 4to TRIM | META ALCANZADA |
|--------------|------------|--------------------------|-----------------------------|--------------------------|----------------------------|----------------------|-----------------|-----------------|-----------------|-----------------|-----------------------|

| | | | | | | | | | | | |
|---------------------|---|---|---|-------|------------|-------|-------|-------|-------|-------|-------|
| PROPÓSITO | El alumnado inscrito en el CECyTEQ, concluye su formación en educación Media Superior | Porcentaje de abandono escolar de alumnos del CECyTEQ al cierre del ciclo escolar | 100 * (1 - ((Matrícula total en el ciclo Anual escolar t - matrícula de nuevo ingreso en el ciclo escolar t) / Egresados al finalizar el ciclo escolar t-1)) / Matrícula total del ciclo escolar t-1) | 10.00 | Anual | 11.78 | 11.78 | | | | 11.78 |
| | Porcentaje de alumnos del CECyTEQ que aprueban todas sus materias en el semestre | 100 * (Número de alumnos del CECyTEQ que aprueban todas sus materias en el semestre t / No. total de alumnos del CECyTEQ inscritos en el semestre t) | 85.00 | Anual | | 91.53 | 91.53 | | | | 91.53 |
| | Porcentaje de eficiencia terminal en el CECyTEQ | 100 * (Cantidad de Alumnos Egresados de la Generación X, en el fin del semestre Feb-Jun del año en curso / Cantidad de Alumnos que ingresaron a primer semestre en la generación X) | 71.00 | Anual | | 73.43 | 73.43 | | | | 73.43 |
| COMPONENTE 1 | 1 Servicios de Educación de Nivel Bachillerato Tecnológico impartido | Porcentaje de absorción de egresados de secundaria en el Estado, por el CECyTEQ al inicio del ciclo escolar. | 100* (Alumnos de nuevo ingreso a primer semestre en el año en curso / Egresados del nivel y ciclo inmediato anterior en el estado) | 8.70 | Trimestral | 9.34 | 9.34 | 0.00 | 0.00 | 0.00 | 9.34 |
| ACTIVIDAD | 1.1 Atención a los alumnos del CECyTEQ en el proceso de admisión, inscripción y reinscripción. | Porcentaje de aspirantes al CECyTEQ aceptados a primer semestre al inicio del ciclo escolar. | 100 * (Número de estudiantes inscritos en primer semestre en el CECyTEQ / Número total de estudiantes residentes en Querétaro que solicitan su inscripción a primer semestre en el CECyTEQ) | 60.00 | Trimestral | 73.46 | 73.46 | 0.00 | 0.00 | 0.00 | 73.46 |
| | 1.2 Formación Integral de los alumnos CECyTEQ | Porcentaje de Alumnos del CECyTEQ que concluyen satisfactoriamente el servicio social durante el ciclo escolar. | 100 * (Número total de Alumnos que concluyen el servicio social durante el ciclo escolar / Total de matrícula inscrita de 5to semestre) | 50.00 | Trimestral | 61.98 | 61.98 | 38.67 | 61.98 | 61.98 | 61.98 |
| | 1.3 Impartición del Servicio Educativo con docentes evaluados con desempeño satisfactorio por los alumnos del CECyTEQ | Porcentaje de profesores que fueron evaluados con desempeño satisfactorio por los alumnos en el CECyTEQ | 100 * (Número de profesores con desempeño satisfactorio en la evaluación de alumnos. / Número total de profesores evaluados) | 70.00 | Trimestral | 95.97 | 95.97 | 0.00 | 0.00 | 0.00 | 95.97 |

Dr. Luis Fernando Pantoja Amaro
Director General



GOBIERNO DEL ESTADO DE QUERÉTARO

Reporte de avance de Indicadores 2021 (4o Trim)

**Dependencia / Entidad / Órgano
desconcentrado / Fideicomiso:**

3EEC COLEGIO DE ESTUDIOS CIENTÍFICOS Y TECNOLÓGICOS DEL ESTADO DE QUERÉTARO

DENOMINACIÓN DEL PROGRAMA

Programa de desarrollo académico en bachillerato de ciencia y tecnología.

| NIVEL | No. | RESUMEN NARRATIVO | NOMBRE DEL INDICADOR | MÉTODO DE CÁLCULO | FRECUENCIA MEDICIÓN | META PROGRA MADA | 1er TRIM | 2do TRIM | 3er TRIM | 4to TRIM | META ALCANZA DA |
|-----------|-----|---|---|--|---------------------|------------------|----------|----------|----------|----------|-----------------|
| ACTIVIDAD | 1.4 | Provisión de infraestructura, bienes materiales y servicios generales necesarios. | Porcentaje de alumnos matriculados en su infraestructura física en el año | 100 * (Número de alumnos matriculados en planteles que mejoraron su infraestructura física en el año / número de alumnos matriculados en la totalidad de planteles de CECYTEQ en el año t) | Trimestral | 16.00 | 0.00 | 0.00 | 0.00 | 16.39 | 16.39 |

Dr. Luis Fernando Pantoja Amaro
Director General



GOBIERNO DEL ESTADO DE QUERÉTARO
Reporte de avance de Indicadores 2021 (4o Trim)

Dependencia / Entidad / Órgano
desconcentrado /
DENOMINACIÓN DEL

3EEC-COLEGIO DE ESTUDIOS CIENTÍFICOS Y TECNOLÓGICOS DEL ESTADO DE QUERÉTARO
 Programa de desarrollo académico en bachillerato de ciencia y tecnología.

| NIVEL | No. | RESUMEN NARRATIVO | NOMBRE DEL INDICADOR | AGrupación DIMENSIÓN SENTIDO EXPRESIÓN | MÉTODO DE CÁLCULO | UNIDAD DE MEDIDA | FRECUENCIA A MEDICIÓN | LÍNEA BASE | META AMADA | 1er TRIM | 2do TRIM | 3er TRIM | 4to TRIM | META ALCANZADA | UMBRAL | |
|-----------|-----|---|--|--|--|------------------|-----------------------|------------|------------|----------|----------|----------|----------|----------------|--------|------|
| PROPOSITO | | El alumnado inscrito en el CECyTEQ, concluye su formación en educación Media Superior | Porcentaje de abandono escolar de alumnos del CECyTEQ, al cierre del ciclo escolar | Ultimo reportado Eficacia Descendente Porcentaje | 100 * (1 - ((Matricula total en el ciclo escolar t - matricula de nuevo ingreso en el ciclo escolar t+ Egresados al finalizar el ciclo escolar t-1)/Matricula total del ciclo escolar t-1)) | Alumnos Anual | | 7.00 | 10.00 | | | | | 11.78 | 11.78 | Rolo |

JUSTIFICACIÓN TRIMESTRAL

1ro. _____
 2ro. _____
 3er. _____

4to. Meta no alcanzada, derivado de la Pandemia Mundial Covid-19, la cual afecto directamente a los Alumnos del CECyTEQ, que fueron detectados con necesidad de contención, implementando como acción de Mejora la Atención Personalizada a los Estudiantes por parte del Departamento de Servicios Extra escolares del CECyTEQ.

| Ultimo reportado Eficacia Ascendente Porcentaje | Porcentaje de alumnos del CECyTEQ que aprueban todas sus materias en el semestre | Alumnos Anual | Alumnos Anual | Alumnos Anual | Alumnos Anual | Alumnos Anual |
|---|--|---------------|---------------|---------------|---------------|---------------|
| | | 50.00 | 85.00 | 91.53 | 91.53 | 91.53 |
| | | | | | | Verde |

JUSTIFICACIÓN TRIMESTRAL

1ro. _____
 2ro. _____
 3er. _____

4to. meta cumplida conforme a la planeado

| Ultimo reportado Eficacia Ascendente Porcentaje | Porcentaje de eficiencia terminal en el CECyTEQ | Alumnos Anual | Alumnos Anual | Alumnos Anual | Alumnos Anual | Alumnos Anual |
|---|---|---------------|---------------|---------------|---------------|---------------|
| | | 50.00 | 71.00 | 73.43 | 73.43 | 73.43 |
| | | | | | | Verde |

DR. LUIS FERNANDO PANTOJA AMARO
 DIRECTOR GENERAL CECyTEQ



GOBIERNO DEL ESTADO DE QUERÉTARO
Reporte de avance de Indicadores 2021 (4o Trim)

**Dependencia / Entidad / Órgano
 desconcentrado /
 DENOMINACIÓN DEL**

3EEC-COLEGIO DE ESTUDIOS CIENTÍFICOS Y TECNOLÓGICOS DEL ESTADO DE QUERÉTARO
 Programa de desarrollo académico en bachillerato de ciencia y tecnología.

| NIVEL | No. | RESUMEN NARRATIVO | NOMBRE DEL INDICADOR | AGRUPACIÓN DIMENSIÓN SENTIDO EXPRESIÓN | MÉTODO DE CÁLCULO | UNIDAD DE MEDICIÓN | LÍNEA BASE | META PROGR AMADA | 1er TRIM | 2do TRIM | 3er TRIM | 4to TRIM | META ALCANZADA | UMBRAL | |
|---|-----|---|--|---|--|--------------------|------------|------------------|----------|----------|----------|----------|----------------|--------|----------|
| | | | Porcentaje de eficiencia terminal en el CECYTEQ | Último reportado Eficacia Ascendente Porcentaje | generación X) | Alumnos | 50.00 | 71.00 | | | | | 73.43 | 73.43 | Verde |
| JUSTIFICACIÓN TRIMESTRAL | | | | | | | | | | | | | | | |
| 1ro. | | | | | | | | | | | | | | | |
| 2ro. | | | | | | | | | | | | | | | |
| 3er. | | | | | | | | | | | | | | | |
| 4to. Meta cumplida conforme a lo programado | | | | | | | | | | | | | | | |
| COMPONENTE | 1 | Servicios de Educación de Nivel Bachillerato Tecnológico impartido | Porcentaje de absorción de egresados de secundaria en el Estado, por el CECYTEQ al inicio del ciclo escolar. | Último reportado Eficacia Ascendente Proporción | 100* (Alumnos de nuevo ingreso a primer semestre en el año en curso / Egresados del nivel y ciclo inmediato anterior en el estado) | Alumnos | 4.00 | 8.70 | 0.00 | 0.00 | 0.00 | 0.00 | 9.34 | 9.34 | Verde |
| JUSTIFICACIÓN TRIMESTRAL | | | | | | | | | | | | | | | |
| 1ro. Sin meta a reportar a este trimestre. | | | | | | | | | | | | | | | |
| 2ro. Meta programada para el 4 trimestre | | | | | | | | | | | | | | | |
| 3er. Avance a reportar en el 4to trimestre 2021 | | | | | | | | | | | | | | | |
| 4to. Meta cumplida conforme a lo programado. | | | | | | | | | | | | | | | |
| ACTIVIDAD | 11 | Atención a los alumnos del CECYTEQ, en el proceso de admisión, inscripción y reinscripción. | Porcentaje de aspirantes al CECYTEQ aceptados a primer semestre al inicio del ciclo escolar. | Último reportado Eficacia Ascendente Porcentaje | 100 * (Numero de estudiantes inscritos en primer semestre en el CECYTEQ / Numero total de estudiantes residentes en Querétaro que solicitan su inscripción a primer semestre en el CECYTEQ) | Alumnos | 50.00 | 60.00 | 0.00 | 0.00 | 0.00 | 0.00 | 73.48 | 73.48 | Amarillo |

DR. LUIS FERNANDO PANTOJA AMARO
 DIRECTOR GENERAL CECYTEQ



GOBIERNO DEL ESTADO DE QUERÉTARO
Reporte de avance de Indicadores 2021 (4o Trim)

Dependencia / Entidad / Órgano
desconcentrado /
DENOMINACIÓN DEL

3EEC-COLEGIO DE ESTUDIOS CIENTÍFICOS Y TECNOLÓGICOS DEL ESTADO DE QUERÉTARO

Programa de desarrollo académico en bachillerato de ciencia y tecnología.

| NIVEL | No. | RESUMEN NARRATIVO | NOMBRE DEL INDICADOR | AGRUPACIÓN DIMENSIÓN SENTIDO EXPRESIÓN | MÉTODO DE CÁLCULO | UNIDAD DE MEDIDA | FRECUENCIA A MEDICIÓN | LÍNEA BASE | META AMADA | 1er TRIM | 2do TRIM | 3er TRIM | 4to TRIM | META ALCANZADA | UMBRAL |
|-------|-----|-------------------|----------------------|--|-------------------|------------------|-----------------------|------------|------------|----------|----------|----------|----------|----------------|--------|
|-------|-----|-------------------|----------------------|--|-------------------|------------------|-----------------------|------------|------------|----------|----------|----------|----------|----------------|--------|

JUSTIFICACIÓN TRIMESTRAL

- 1ro. Sin meta a reportar en este trimestre.
- 2ro. Sin meta a reportar en este trimestre.
- 3er. Avance a reportar en el 4to trimestre 2021
- 4to. meta cumplida conforme lo programado.

| ACTIVIDAD | 12 | Formación Integral de los alumnos CECYTEQ | Porcentaje de Alumnos del CECYTEQ que concluyen satisfactoriamente el servicio social durante el ciclo escolar. | Ultimo reportado Eficiencia Ascendente Porcentaje | 100 * (Número total de Alumnos que concluyen el servicio social durante el ciclo escolar / Total de matricula inscrita de 5to semestre) | Alumnos | Trimestral | 40.00 | 50.00 | 20.25 | 38.67 | 61.98 | 51.98 | 61.98 | Amarillo |
|-----------|----|---|---|---|--|---------|------------|-------|-------|-------|-------|-------|-------|-------|----------|
|-----------|----|---|---|---|--|---------|------------|-------|-------|-------|-------|-------|-------|-------|----------|

JUSTIFICACIÓN TRIMESTRAL

- 1ro. Se tiene un avance preliminar del 20% a la meta global programada del 50% anual.
- 2ro. Corresponde a 1073 alumno que concluyeron el servicio social al corte de este trimestre.
- 3er. El avance en este 3er. trimestre es 647 alumnos con servicio social liberado que representa el 23.3%. Con este dato queda cumplida la meta del 50% planteada para este año
- 4to. Meta cumplida

| 13 | Impartición del Servicio Educativo con docentes evaluados con desempeño satisfactorio por los alumnos del CECYTEQ | Porcentaje de profesores que fueron evaluados con desempeño satisfactorio por parte de los alumnos en el CECYTEQ | Ultimo reportado Calidad Ascendente Porcentaje | 100 * (Número de profesores con desempeño satisfactorio en la evaluación de alumnos. / Número total de profesores evaluados) | Profesores (Docentes) | Trimestral | 60.00 | 70.00 | 0.00 | 0.00 | 0.00 | 0.00 | 95.97 | 95.97 | Amarillo |
|----|---|--|--|---|-----------------------|------------|-------|-------|------|------|------|------|-------|-------|----------|
|----|---|--|--|---|-----------------------|------------|-------|-------|------|------|------|------|-------|-------|----------|

JUSTIFICACIÓN TRIMESTRAL

- 1ro. sin meta programada para este trimestre.

DR. LUIS FERNANDO PANTOJA AMARO
 DIRECTOR GENERAL CECYTEQ



GOBIERNO DEL ESTADO DE QUERÉTARO
Reporte de avance de Indicadores 2021 (4o Trim)

**Dependencia / Entidad / Órgano
 desconcentrado /
 DENOMINACIÓN DEL**

3EEC-COLEGIO DE ESTUDIOS CIENTÍFICOS Y TECNOLÓGICOS DEL ESTADO DE QUERÉTARO
 Programa de desarrollo académico en bachillerato de ciencia y tecnología.

| NIVEL | No. | RESUMEN NARRATIVO | NOMBRE DEL INDICADOR | AGRUPACIÓN DIMENSIÓN SENTIDO EXPRESIÓN | MÉTODO DE CÁLCULO | UNIDAD DE MEDIDA | FRECUENCIA A MEDICIÓN | LÍNEA BASE | META PROGR AMADA | 1er TRIM | 2do TRIM | 3er TRIM | 4to TRIM | META ALCANZ ADA | UMBRAL |
|-------|-----|-------------------|----------------------|--|-------------------|------------------|-----------------------|------------|------------------|----------|----------|----------|----------|-----------------|--------|
|-------|-----|-------------------|----------------------|--|-------------------|------------------|-----------------------|------------|------------------|----------|----------|----------|----------|-----------------|--------|

2ro. Sin meta programada para este trimestre
 3er. Avance a reportar en el 4to trimestre.
 4to. Meta superada conforme a lo planeado

| | | | | | | | | | | | | | | | | |
|-----------|----|---|--|---|---|---------|------------|-------|-------|------|------|------|------|-------|-------|-------|
| ACTIVIDAD | 14 | Provisión de infraestructura, bienes materiales y servicios generales necesarios. | Porcentaje de alumnos CECYTEQ cuyo plantel fue mejorado en su infraestructura física en el año | Ultimo reportado Eficacia Ascendente Porcentaje | 100 * (Número de alumnos matriculados en planteles que mejoraron su infraestructura física en el año 1 / número de alumnos matriculados en la totalidad de planteles de CECYTEQ en el año 1) | Alumnos | Trimestral | 13,00 | 16,00 | 0,00 | 0,00 | 0,00 | 0,00 | 16,39 | 16,39 | Verde |
|-----------|----|---|--|---|---|---------|------------|-------|-------|------|------|------|------|-------|-------|-------|

JUSTIFICACIÓN TRIMESTRAL

1ro. Sin meta programada para este primer trimestre.
 2ro. Sin meta a reportar en este trimestre.
 3er. Meta a reportar en el 4to trimestre 2021
 4to. Meta cumplida conforme a lo planeada.

DR. LUIS FERNANDO PANTOJA AMARO
 DIRECTOR GENERAL CECYTEQ


COLEGIO DE ESTUDIOS CIENTIFICOS Y TECNOLOGICOS DEL ESTADO DE QUERETARO




Ejercicio 2021.
INDICADORES DE POSTURA FISCAL
Del 01 de enero al 31 de diciembre de 2021
(Pesos)

| Concepto | Estimado | Devengado | Pagado ³ |
|---|-----------------|------------------|---------------------------|
| I. Ingresos Presupuestarios (I = 1 + 2) | 242,448,520 | 262,370,754 | 262,370,754 |
| 1. Ingresos del Gobierno de la Entidad Federativa ¹ | 0 | 0 | 0 |
| 2. Ingresos del Sector Paraestatal ¹ | 242,448,520 | 262,370,754 | 262,370,754 |
| II. Egresos Presupuestarios (II = 3 + 4) | 242,448,520 | 259,606,525 | 258,328,933 |
| 3. Egresos del Gobierno de la Entidad Federativa ² | 0 | 0 | 0 |
| 4. Egresos del Sector Paraestatal ² | 242,448,520 | 259,606,525 | 258,328,933 |
| III. Balance Presupuestario (Superávit o Déficit) (III = I - II) | (0) | 2,764,229 | 4,041,820 |
| Concepto | Estimado | Devengado | Pagado³ |
| III. Balance Presupuestario (Superávit o Déficit) | (0) | 2,764,229 | 4,041,820 |
| IV. Intereses, Comisiones y Gastos de la Deuda | 0 | 0 | 0 |
| V. Balance Primario (Superávit o Déficit) (V = III - IV) | (0) | 2,764,229 | 4,041,820 |
| Concepto | Estimado | Devengado | Pagado³ |
| A. Financiamiento | 0 | 0 | 0 |
| B. Amortización de la deuda | 0 | 0 | 0 |
| C. Endeudamiento ó desendeudamiento (C = A - B) | 0 | 0 | 0 |

1. Los Ingresos que se presentan son los ingresos presupuestarios totales sin incluir los ingresos por financiamientos. Los ingresos del Gobierno de la Entidad Federativa corresponden a los del Poder Ejecutivo, Legislativo Judicial y Autónomos.
2. Los egresos que se presentan son los egresos presupuestarios totales sin incluir los egresos por amortización. Los egresos del Gobierno de la Entidad Federativa corresponden a los del Poder Ejecutivo, Legislativo, Judicial y Órganos Autónomos.
3. Para Ingresos se reportan los Ingresos recaudados; para egresos se reportan los egresos pagados.


Dr. Luis Fernando Pintoja Amaro
Director General


M.C.P. María Eliona Hernández Piña
Directora Administrativa

Informe de los auditores independientes

A la H. Junta Directiva del


COLEGIO DE ESTUDIOS CIENTÍFICOS Y TECNOLÓGICOS DEL ESTADO DE QUERÉTARO.

Hemos auditado los Estados Financieros y Presupuestarios de la Entidad Gubernamental **Colegio de Estudios Científicos y Tecnológicos del Estado de Querétaro "CECYTEQ"** (la Entidad) durante el periodo que comprende del 1 de enero al 31 de diciembre de 2021 y por consiguiente, hemos verificado el cumplimiento de la Ley de disciplina Financiera (LDF) de las Entidades Federativas y los Municipios, y los Criterios para la elaboración y presentación homogénea de la información financiera y de los formatos a que hace referencia la LDF de las Entidades Federativas y los Municipios por el ejercicio terminado en esa fecha, que comprenden: Estado de situación financiera detallado - LDF, informe analítico de la deuda pública y otros pasivos -LDF, informe analítico de obligaciones diferentes de financiamientos - LDF, balance presupuestario - LDF, estado analítico de ingresos detallado - LDF, estado analítico del ejercicio del presupuesto de egresos detallado (clasificación por objeto del gasto) - LDF, estado analítico del ejercicio del presupuesto de egresos detallado (clasificación administrativa) - LDF, estado analítico del presupuesto de egresos detallado (clasificación funcional) - LDF, estado analítico del presupuesto de egresos detallado (clasificación de servicios personales por categoría) – LDF, y guía de cumplimiento de la Ley de disciplina Financiera de las Entidades Federativas y los Municipios. La Administración de la Entidad es responsable de dar cumplimiento a dichos requerimientos. Nuestra responsabilidad consiste en expresar una opinión acerca del cumplimiento de los requerimientos descritos con base en nuestros exámenes.

Nuestros exámenes se realizaron de acuerdo con las normas para atestiguar emitidas por el Instituto Mexicano de Contadores Públicos, A.C., que incluyen el examen, con base en pruebas selectivas, de la evidencia relativa al cumplimiento de la Entidad con los requerimientos descritos en el primer párrafo, así como de la aplicación de otros procedimientos que estimé necesarios en las circunstancias. Consideramos que nuestros exámenes proporcionan una base razonable para emitir una opinión. Asimismo, nuestros exámenes no fueron realizados para expresar una opinión legal sobre el cumplimiento de las disposiciones específicas descritas en el párrafo anterior por parte de la Entidad.

En nuestra opinión, el **COLEGIO DE ESTUDIOS CIENTÍFICOS Y TECNOLÓGICOS DEL ESTADO DE QUERÉTARO "CECYTEQ"**, ha dado cumplimiento, en todos los aspectos importantes, a los requerimientos descritos en la Ley de Disciplina Financiera de las Entidades Federativas y los Municipios y los Criterios para la elaboración y presentación homogénea de la información financiera y de los formatos a que hace referencia la LDF de las Entidades Federativas y los Municipios por el periodo comprendido del 1 de enero al 31 de diciembre de 2021.

De la Paz, Costemalle - DFK, S.C.


C.P.C. Miguel Gutiérrez Olivares
Santiago de Querétaro, Querétaro.
14 de enero de 2022

Administración Externa · Auditoría · Consultoría · Fiscal · Legal

Av. Venustiano Carranza 1060 Int. 302
Col. Tequisquiapan, San Luis Potosí, S.L.P. 78250
Tel: (444)817-0914
comercial@dfk.mx
www.delapazcostemalle.com.mx



COLEGIO DE ESTUDIOS CIENTÍFICOS Y TECNOLÓGICOS DEL ESTADO DE QUERÉTARO

Ejercicio 2021
ESTADO DE SITUACIÓN FINANCIERA DETALLADO - LDF
Al 31 de diciembre de 2020 y al 31 de diciembre de 2021
(Pesos)

| Concepto (e) | 31 de diciembre de 2021 (d) | 31 de diciembre de 2020 (e) | Concepto (c) | 31 de diciembre de 2021 (d) | 31 de diciembre de 2020 (e) |
|--|-----------------------------|-----------------------------|---|-----------------------------|-----------------------------|
| ACTIVO | | | PASIVO | | |
| Activo Circulante | | | Activo Circulante | | |
| a. Efectivo y Equivalentes (a=a1+a2+a3+a4+a5+a6+a7) | 34,986,887 | 33,410,871 | a. Cuentas por Pagar a Corto Plazo (a=a1+a2+a3+a4+a5+a6+a7+a8+a9) | 11,516,446 | 11,765,531 |
| A1) EFECTIVO | 0 | 0 | A1) SERVICIOS PERSONALES POR PAGAR A CORTO PLAZO | 0 | 0 |
| A2) BANCOS/DEPENDENCIA | 831,691 | 12,431,217 | A2) PROVEEDORES POR PAGAR A CORTO PLAZO | 566,227 | 0 |
| A3) BANCOS/DEPENDENCIAS Y OTROS | 0 | 0 | A3) CONTRATISTAS POR OBRAS PÚBLICAS POR PAGAR A CORTO PLAZO | 0 | 0 |
| A4) INVERSIONES TEMPORALES (HASTA 3 MESES) | 12,353,030 | 20,979,754 | A4) PARTICIPACIONES Y APORTACIONES POR PAGAR A CORTO PLAZO | 0 | 0 |
| A5) FONDOS CON AFECTACIÓN ESPECÍFICA | 21,802,147 | 0 | A5) TRANSFERENCIAS OTORGADAS POR PAGAR A CORTO PLAZO | 0 | 0 |
| A6) DEPÓSITOS DE FONDOS DE TERCEROS EN GARANTÍA Y/O ADMINISTRACIÓN | 0 | 0 | A6) INTERESES, COMISIONES Y OTROS GASTOS DE LA DEUDA PÚBLICA POR PAGAR A CORTO PLAZO | 0 | 0 |
| A7) OTROS EFECTIVOS Y EQUIVALENTES | 0 | 0 | A7) RETENCIONES Y CONTRIBUCIONES POR PAGAR A CORTO PLAZO | 6,305,825 | 6,839,065 |
| b. Derechos a Recibir Efectivo o Equivalentes (b=b1+b2+b3+b4+b5+b6+b7) | 8,099 | 8,099 | A8) DEVOLUCIONES DE LA LEY DE INGRESOS POR PAGAR A CORTO PLAZO | 0 | 0 |
| B1) INVERSIONES FINANCIERAS DE CORTO PLAZO | 0 | 0 | A9) OTRAS CUENTAS POR PAGAR A CORTO PLAZO | 4,614,383 | 3,126,466 |
| B2) CUENTAS POR COBRAR A CORTO PLAZO | 8,099 | 8,099 | b. Documentos por Pagar a Corto Plazo (b=b1+b2+b3) | 0 | 0 |
| B3) DEUDORES DIVERSOS POR COBRAR A CORTO PLAZO | 0 | 0 | B1) DOCUMENTOS COMERCIALES POR PAGAR A CORTO PLAZO | 0 | 0 |
| B4) INGRESOS POR RECUPERAR A CORTO PLAZO | 0 | 0 | B2) DOCUMENTOS CON CONTRATISTAS POR OBRAS PÚBLICAS POR PAGAR A CORTO PLAZO | 0 | 0 |
| B5) DEUDORES POR ANTIPOSI DE LA TESORERÍA A CORTO PLAZO | 0 | 0 | B3) OTROS DOCUMENTOS POR PAGAR A CORTO PLAZO | 0 | 0 |
| B6) PRÉSTAMOS OTORGADOS A CORTO PLAZO | 0 | 0 | c. Percepción a Corto Plazo de la Deuda Pública a Largo Plazo (c=e1+e2) | 0 | 0 |
| B7) OTROS DERECHOS A RECIBIR EFECTIVO O EQUIVALENTES A CORTO PLAZO | 0 | 0 | C1) PORCIÓN A CORTO PLAZO DE LA DEUDA PÚBLICA | 0 | 0 |
| c. Derechos a Recibir Bienes o Servicios (c=c1+c2+c3+c4+c5) | 0 | 0 | C2) PORCIÓN A CORTO PLAZO DE ARRENDAMIENTO FINANCIERO | 0 | 0 |
| C1) ANTICIPO A PROVEEDORES POR ADQUISICIÓN DE BIENES Y PRESTACIÓN DE SERVICIOS A CORTO PLAZO | 0 | 0 | d. Títulos y Valores a Corto Plazo | 0 | 0 |
| C2) ANTICIPO A PROVEEDORES POR ADQUISICIÓN DE BIENES INMUEBLES Y MUEBLES A CORTO PLAZO | 0 | 0 | e. Pasivos Diferidos a Corto Plazo (e=e1+e2+e3) | 0 | 0 |
| C3) ANTICIPO A PROVEEDORES POR ADQUISICIÓN DE BIENES INTANGIBLES A CORTO PLAZO | 0 | 0 | E1) INGRESOS COBRADOS POR ADELANTADO A CORTO PLAZO | 0 | 0 |
| C4) ANTICIPO A CONTRATISTAS POR OBRAS PÚBLICAS A CORTO PLAZO | 0 | 0 | E2) INTERESES COBRADOS POR ADELANTADO A CORTO PLAZO | 0 | 0 |
| C5) OTROS DERECHOS A RECIBIR BIENES O SERVICIOS A CORTO PLAZO | 0 | 0 | E3) OTROS PASIVOS DIFERIDOS A CORTO PLAZO | 0 | 0 |
| d. Inventarios (d=d1+d2+d3+d4+d5) | 0 | 0 | f. Fondos y Bienes de Terceros en Garantía y/o Administración a Corto Plazo (f=f1+f2+f3+f4+f5+f6) | 0 | 0 |
| D1) INVENTARIO DE MERCANCIAS PARA VENTA | 0 | 0 | F1) FONDOS EN GARANTÍA A CORTO PLAZO | 0 | 0 |
| D2) INVENTARIO DE MERCANCIAS TERMINADAS | 0 | 0 | F2) FONDOS EN ADMINISTRACIÓN A CORTO PLAZO | 0 | 0 |
| D3) INVENTARIO DE MERCANCIAS EN PROCESO DE ELABORACIÓN | 0 | 0 | F3) FONDOS CONTINGENTES A CORTO PLAZO | 0 | 0 |
| D4) INVENTARIO DE MATERIAS PRIMAS, MATERIALES Y SUMINISTROS PARA PRODUCCIÓN | 0 | 0 | F4) FONDOS DE FIDEICOMISOS, MANDATOS Y CONTRATOS ANALÓGOS A CORTO PLAZO | 0 | 0 |
| D5) BIENES EN TRÁNSITO | 0 | 0 | F5) OTROS FONDOS DE TERCEROS EN GARANTÍA Y/O ADMINISTRACIÓN A CORTO PLAZO | 0 | 0 |
| e. Almacenes | 0 | 0 | F6) VALORES Y BIENES EN GARANTÍA A CORTO PLAZO | 0 | 0 |
| f. Estimación por Pérdida o Deterioro de Activos Circulantes (f=f1+f2) | 0 | 0 | g. Provisiones a Corto Plazo (g=g1+g2+g3) | 0 | 0 |
| F1) ESTIMACIONES PARA CUENTAS INCOBRABLES POR DERECHOS A RECIBIR EFECTIVO O EQUIVALENTES | 0 | 0 | G1) PROVISIÓN PARA DEMANDAS Y JUICIOS A CORTO PLAZO | 0 | 0 |
| F2) ESTIMACIÓN POR DETERIORO DE INVENTARIOS | 0 | 0 | G2) PROVISIÓN PARA CONTINGENCIAS A CORTO PLAZO | 0 | 0 |
| g. Otros Activos Circulantes (g=g1+g2+g3+g4) | 0 | 0 | G3) OTRAS PROVISIONES A CORTO PLAZO | 0 | 0 |
| G1) VALORES EN GARANTÍA | 0 | 0 | h. Otros Pasivos a Corto Plazo (h=h1+h2+h3) | 0 | 0 |
| G2) BIENES EN GARANTÍA (EXCLUYE DEPÓSITOS DE FONDOS) | 0 | 0 | H1) INGRESOS POR CLASIFICAR | 0 | 0 |
| G3) BIENES DERIVADOS DE EMBARGOS, DECOMISOS, ASEGURAMIENTOS Y DACIÓN EN PAGO | 0 | 0 | H2) RECAUDACIÓN POR PARTICIPAR | 0 | 0 |
| G4) ADQUISICIÓN CON FONDOS DE TERCEROS | 0 | 0 | H3) OTROS PASIVOS CIRCULANTES | 0 | 0 |
| I/A Total de Activos Circulantes (I A = a + b + c + d + e + f + g + h) | 34,994,986 | 33,419,070 | II A Total de Pasivos Circulantes (II A = a + b + c + d + e + f + g + h) | 11,516,446 | 11,765,531 |

[Firma]

Dr. Luis Fernando Pavloja Amaro
Director General

C.P. María Elena Hernández Pita
Directora Administrativa

Bajo protesta de decir verdad declaramos que los Estados Financieros y sus Notas son razonablemente correctos y responsabilidad del emisor.



Ejercicio 2021
ESTADO DE SITUACION FINANCIERA DETALLADO - LDF
 Al 31 de diciembre de 2020 y al 31 de diciembre de 2021
 (Pesos)

| Concepto (c) | 31 de diciembre de 2021 (d) | 31 de diciembre de 2020 (e) | Concepto (c) | 31 de diciembre de 2021 (d) | 31 de diciembre de 2020 (e) |
|--|-----------------------------|-----------------------------|---|-----------------------------|-----------------------------|
| Activo No Circulante | | | Pasivo No Circulante | | |
| a. Inversiones Financieras a Largo Plazo | 0 | 0 | a. Cuentas por Pagar a Largo Plazo | 0 | 0 |
| b. Derechos a Recibir Efectivo o Equivalentes a Largo Plazo | 0 | 0 | b. Documentos por Pagar a Largo Plazo | 0 | 0 |
| c. Bienes Inmuebles, Infraestructura y Construcciones en Proceso | 466,733,414 | 464,767,799 | c. Deuda Pública a Largo Plazo | 0 | 0 |
| d. Bienes Muebles | 92,867,455 | 63,727,552 | d. Pasivos Diferidos a Largo Plazo | 0 | 0 |
| e. Activos Intangibles | 0 | 0 | e. Fondos y Bienes de Terceros en Garantía y/o en Administración a Largo Plazo | 0 | 0 |
| f. Depreciación, Deterioro y Amortización Acumulada de Bienes | (64,791,873) | (54,161,341) | f. Provisiones a Largo Plazo | 0 | 0 |
| g. Activos Diferidos | 32,897 | 32,897 | II.B Total de Pasivos No Circulantes (II.B = a + b + c + d + e + f) | 11,516,446 | 11,755,531 |
| h. Estimación por Pérdida o Deterioro de Activos no Circulantes | 0 | 0 | II Total del PASIVO (II = II.A + II.B) | 11,516,446 | 11,755,531 |
| i. Otros Activos no Circulantes | 0 | 0 | HACIENDA PÚBLICA/PATRIMONIO | | |
| II.B Total de Activos No Circulantes (II.B = a + b + c + d + e + f + g + h + i) | 464,842,093 | 477,386,905 | III.A Hacienda Pública/Patrimonio Contribuido (III.A = a + b + c) | 361,991,495 | 364,174,030 |
| I Total del ACTIVO (I = I.A + II.B) | 499,837,059 | 510,785,977 | a. Aportaciones de Capital | 359,862,004 | 362,044,539 |
| | | | b. Donaciones de Capital | 2,129,491 | 2,129,491 |
| | | | c. Actualización de la Hacienda Pública/Patrimonio | 0 | 0 |
| | | | III.B Hacienda Pública/Patrimonio Generado (III.B = a + b + c + d + e) | 126,229,117 | 134,846,416 |
| | | | a. Resultados del Ejercicio (Ahorro/ Desahorro) | (7,578,060) | (7,422,580) |
| | | | b. Resultados de Ejercicios Anteriores | (47,985,562) | (39,781,331) |
| | | | c. Revalúos | 161,404,085 | 161,404,085 |
| | | | d. Reservas | 21,802,208 | 20,979,816 |
| | | | e. Rectificaciones de Resultados de Ejercicios Anteriores | (1,333,574) | (1,333,574) |
| | | | III.C Exceso o Insuficiencia en la Actualización de la Hacienda Pública/Patrimonio (III.C = a + b) | 0 | 0 |
| | | | a. Resultado por Posición Monetaria | 0 | 0 |
| | | | b. Resultado por Tenencia de Activos no Monetarios | 0 | 0 |
| | | | III Total Hacienda Pública/Patrimonio (III = III.A + III.B + III.C) | 488,320,613 | 499,020,446 |
| | | | IV Total del Pasivo y Hacienda Pública/Patrimonio (IV = II + III) | 499,837,069 | 510,785,977 |

[Handwritten signature]

C.P. Maria Elena Hernandez Piña
 Directora Administrativa

D. Luis Fernando Panaja Amaro
 Director General



COLEGIO DE ESTUDIOS CIENTIFICOS Y TECNOLOGICOS DEL ESTADO DE QUERETARO
Ejercicio 2021

Informe Analítico de la Deuda Pública y Otros Pasivos - LDF
Del 01 de enero al 31 de diciembre de 2021

(Pesos)

| Denominación de la Deuda Pública y Otros Pasivos (c) | Saldo al 31 de diciembre de 2020 (d) | Disposiciones del Periodo (e) | Amortizaciones del Periodo (f) | Revaluaciones, Reclasificaciones y Otros Ajustes (g) | Saldo Final del Periodo (h) h=d+e-f+g | Pago de Intereses del Periodo (i) | Pago de Comisiones y demás costos asociados durante el Periodo (j) |
|---|--------------------------------------|-------------------------------|--------------------------------|--|--|-----------------------------------|--|
| 1. Deuda Pública (1=A+B) | 0 | 0 | 0 | 0 | 0 | 0 | 0 |
| A. Corto Plazo (A=a1+a2+a3) | 0 | 0 | 0 | 0 | 0 | 0 | 0 |
| a1) Instituciones de Crédito | 0 | 0 | 0 | 0 | 0 | 0 | 0 |
| a2) Títulos y Valores | 0 | 0 | 0 | 0 | 0 | 0 | 0 |
| a3) Arrendamientos Financieros | 0 | 0 | 0 | 0 | 0 | 0 | 0 |
| B. Largo Plazo (B=b1+b2+b3) | 0 | 0 | 0 | 0 | 0 | 0 | 0 |
| a1) Instituciones de Crédito | 0 | 0 | 0 | 0 | 0 | 0 | 0 |
| a2) Títulos y Valores | 0 | 0 | 0 | 0 | 0 | 0 | 0 |
| b3) Arrendamientos Financieros | 0 | 0 | 0 | 0 | 0 | 0 | 0 |
| 2. Otros Pasivos | 11,765,531 | 0 | 249,085 | 0 | 11,516,446 | 0 | 0 |
| 3. Total de la Deuda Pública y Otros Pasivos (3=1+2) | 11,765,531 | 0 | 249,085 | 0 | 11,516,446 | 0 | 0 |
| 4. Deuda Contingente 1 (informativo) | 0 | 0 | 0 | 0 | 0 | 0 | 0 |
| A. Deuda Contingente 1 | 0 | 0 | 0 | 0 | 0 | 0 | 0 |
| B. Deuda Contingente 2 | 0 | 0 | 0 | 0 | 0 | 0 | 0 |
| C. Deuda Contingente XX | 0 | 0 | 0 | 0 | 0 | 0 | 0 |
| 5. Valor de Instrumentos Bono Cupón Cero 2 (Informativo) | 0 | 0 | 0 | 0 | 0 | 0 | 0 |
| A. Instrumento Bono Cupón Cero 1 | 0 | 0 | 0 | 0 | 0 | 0 | 0 |
| B. Instrumento Bono Cupón Cero 2 | 0 | 0 | 0 | 0 | 0 | 0 | 0 |
| C. Instrumento Bono Cupón Cero XX | 0 | 0 | 0 | 0 | 0 | 0 | 0 |

1. Su valor a cualquier momento sin límite o garantía de pago delivada, que sea asumida de manera solidaria o subsidiaria por las Entidades Federativas con sus Municipios, organismos descentralizados y empresas de participación estatal mayoritaria y fincomisos, locales o municipales, y por los Municipios con sus organismos descentralizados y empresas de participación municipal mayoritaria.

2. Su valor al valor del Bono Cupón Cero que respaldará el pago de los créditos asociados al mismo. (Activo).


| Denominación de la Deuda Pública y Otros Pasivos (c) | Monto Contratado (l) | Plazo Pactado (m) | Tasa de Interés (n) | Comisiones y Costos Relacionados (o) | Tasa Efectiva (p) |
|--|----------------------|-------------------|---------------------|--------------------------------------|-------------------|
| 6. Obligaciones a Corto Plazo (Informativo) | 0 | 0 | 0 | 0 | 0 |
| A. Crédito 1 | 0 | 0 | 0 | 0 | 0 |
| A. Crédito 2 | 0 | 0 | 0 | 0 | 0 |
| A. Crédito XX | 0 | 0 | 0 | 0 | 0 |




Colegio de Estudios Científicos y Tecnológicos del Estado de Querétaro
 Ejercicio 2021
Informe Analítico de Obligaciones Diferentes de Financiamientos - LDF
 Del 01 de enero al 31 de diciembre de 2021
 (Pesos)

| Denominación de las Obligaciones Diferentes de Financiamiento (c) | Fecha del Contrato (d) | Fecha de inicio de operación del proyecto (e) | Fecha de vencimiento (f) | Monto de la inversión pactado (g) | Plazo pactado (h) | Monto promedio mensual del pago de la contraprestación (i) | Monto promedio mensual del pago de la contraprestación correspondiente al pago de inversión (j) | Monto pagado de la inversión al 30 de junio de 2021 (k) | Monto pagado de la inversión actualizado al 30 de junio de 2021 (l) | Saldo pendiente por pagar de la inversión al 30 de junio de 2021 (m = g - l) |
|---|------------------------|---|--------------------------|-----------------------------------|-------------------|--|---|---|---|--|
| A. Asociaciones Público Privadas (APP's) (A=a+b+c+d) a) APP 1 b) APP 2 c) APP 3 d) APP XX | | | | | | | | | | |
| B. Otros instrumentos (B=a+b+c+d) a) Otro Instrumento 1 b) Otro Instrumento 2 c) Otro Instrumento 3 d) Otro Instrumento XX | | | | | | | | | | |
| C. Total de Obligaciones Diferentes de Financiamiento (C=A+B) | | | | | | | | | | |

No aplica


 C.P. María Elena Hernández Piña
 Directora Administrativa


 Dr. Luis Fernando Panjaja Amaro
 Director General



COLEGIO DE ESTUDIOS CIENTÍFICOS Y TECNOLÓGICOS DEL ESTADO DE QUERÉTARO
Ejercicio 2021
Balance Presupuestario-LDF
Del 01 de Enero al 31 de Diciembre del 2021

| Concepto (c) | Estimado/ Aprobado (d) | Devengado | Recaudado / Pagado |
|---|------------------------|--------------------|--------------------|
| A. Ingresos Totales (A = A1+A2+A3) | 242,448,520 | 262,370,754 | 262,370,754 |
| A1. Ingresos de Libre Disposición | 159,136,225 | 175,852,909 | 175,852,909 |
| A2. Transferencias Federales Etiquetadas | 83,312,295 | 86,517,845 | 86,517,845 |
| A3. Financiamiento Neto | 0 | 0 | 0 |
| B. Egresos Presupuestarios¹ (B = B1+B2) | 242,448,520 | 259,606,525 | 258,328,994 |
| B1. Gasto No Etiquetado (sin incluir Amortización de la Deuda Pública) | 159,136,225 | 175,807,586 | 175,423,204 |
| B2. Gasto Etiquetado (sin incluir Amortización de la Deuda Pública) | 83,312,295 | 83,798,939 | 82,905,730 |
| C. Remanentes del Ejercicio Anterior (C = C1 + C2) | 0 | 0 | 0 |
| C1. Remanentes de Ingresos de Libre Disposición aplicados en el periodo | 0 | 0 | 0 |
| C2. Remanentes de Transferencias Federales Etiquetadas aplicados en el periodo | 0 | 0 | 0 |
| I. Balance Presupuestario (I = A - B + C) | 0 | 2,764,229 | 4,041,820 |
| II. Balance Presupuestario sin Financiamiento Neto (II = I - A3) | 0 | 2,764,229 | 4,041,820 |
| III. Balance Presupuestario sin Financiamiento Neto y sin Remanentes del Ejercicio Anterior (III = II - C) | 0 | 2,764,229 | 4,041,820 |
| Concepto | Estimado/ Aprobado (d) | Devengado | Recaudado / Pagado |
| E. Intereses, Comisiones y Gastos de la Deuda (E = E1+E2) | 0 | 0 | 0 |
| E1. Intereses, Comisiones y Gastos de la Deuda con Gasto No Etiquetado | 0 | 0 | 0 |
| E2. Intereses, Comisiones y Gastos de la Deuda con Gasto Etiquetado | 0 | 0 | 0 |
| IV. Balance Primario (IV = III + E) | 0 | 2,764,229 | 4,041,820 |
| Concepto | Estimado/ Aprobado (d) | Devengado | Recaudado / Pagado |
| F. Financiamiento (F = F1 + F2) | 0 | 0 | 0 |
| F1. Financiamiento con Fuente de Pago de Ingresos de Libre Disposición | 0 | 0 | 0 |
| F2. Financiamiento con Fuente de Pago de Transferencias Federales Etiquetadas | 0 | 0 | 0 |
| G. Amortización de la Deuda (G = G1 + G2) | 0 | 0 | 0 |
| G1. Amortización de la Deuda Pública con Gasto No Etiquetado | 0 | 0 | 0 |
| G2. Amortización de la Deuda Pública con Gasto Etiquetado | 0 | 0 | 0 |
| A3. Financiamiento Neto (A3 = F - G) | 0 | 0 | 0 |
| Concepto | Estimado/ Aprobado (d) | Devengado | Recaudado / Pagado |
| A1. Ingresos de Libre Disposición | 159,136,225 | 175,852,909 | 175,852,909 |
| A3.1 Financiamiento Neto con Fuente de Pago de Ingresos de Libre Disposición (A3.1 = F1 - G1) | 0 | 0 | 0 |
| F1. Financiamiento con Fuente de Pago de Ingresos de Libre Disposición | 0 | 0 | 0 |
| G1. Amortización de la Deuda Pública con Gasto No Etiquetado | 0 | 0 | 0 |
| B1. Gasto No Etiquetado (sin incluir Amortización de la Deuda Pública) | 159,136,225 | 175,807,586 | 175,423,204 |
| C1. Remanentes de Ingresos de Libre Disposición aplicados en el periodo | 0 | 0 | 0 |
| V. Balance Presupuestario de Recursos Disponibles (V = A1 + A3.1 - B1 + C1) | 0 | 45,323 | 429,705 |
| VI. Balance Presupuestario de Recursos Disponibles sin Financiamiento Neto (VI = V - A3.1) | 0 | 45,323 | 429,705 |
| Concepto | Estimado/ Aprobado (d) | Devengado | Recaudado / Pagado |
| A2. Transferencias Federales Etiquetadas | 83,312,295 | 86,517,845 | 86,517,845 |
| A3.2 Financiamiento Neto con Fuente de Pago de Transferencias Federales Etiquetadas (A3.2 = F2 - G2) | 0 | 0 | 0 |
| F2. Financiamiento con Fuente de Pago de Transferencias Federales Etiquetadas | 0 | 0 | 0 |
| G2. Amortización de la Deuda Pública con Gasto Etiquetado | 0 | 0 | 0 |
| B2. Gasto Etiquetado (sin incluir Amortización de la Deuda Pública) | 83,312,295 | 83,798,939 | 82,905,730 |
| C2. Remanentes de Transferencias Federales Etiquetadas aplicados en el periodo | 0 | 0 | 0 |
| VII. Balance Presupuestario de Recursos Etiquetados (VII = A2 + A3.2 - B2 + C2) | 0 | 2,718,906 | 3,612,115 |
| VIII. Balance Presupuestario de Recursos Etiquetados sin Financiamiento Neto (VIII = VII - A3.2) | 0 | 2,718,906 | 3,612,115 |

Bajo protesta de decir verdad declaramos que los Estados Financieros y sus Notas son razonablemente correctos y responsabilidad del emisor


Dr. Luis Fernando Pantaleón Amaro
Director General


C.P. María Elena Hernández Piña
Directora Administrativa



| Concepto (c) | Ingreso | | | | | Diferencia (e) |
|---|--------------------|----------------------------|--------------------|--------------------|--------------------|--------------------|
| | Estimado (d) | Ampliaciones (Reducciones) | Modificado | Devengado | Recaudado | |
| Ingresos de Libre Disposición | | | | | | |
| A. Impuestos | 0 | 0 | 0 | 0 | 0 | 0 |
| B. Cuotas y Aportaciones de Seguridad Social | 0 | 0 | 0 | 0 | 0 | 0 |
| C. Contribuciones de Mejoras | 0 | 0 | 0 | 0 | 0 | 0 |
| D. Derechos | 0 | 0 | 0 | 0 | 0 | 0 |
| E. Productos | 545,360 | -33,557 | 511,803 | 511,803 | 511,803 | -33,557 |
| F. Aprovechamientos | 0 | 0 | 0 | 0 | 0 | 0 |
| G. Ingresos por Venta de Bienes, Prestación De Servicios y Otros Ingresos | 23,701,126 | 4,507,441 | 28,208,567 | 28,208,567 | 28,208,567 | 4,507,441 |
| H. Participaciones | 0 | 0 | 0 | 0 | 0 | 0 |
| h1) Fondo General de Participaciones | 0 | 0 | 0 | 0 | 0 | 0 |
| h2) Fondo de Fomento Municipal | 0 | 0 | 0 | 0 | 0 | 0 |
| h3) Fondo de Fiscalización y Recaudación | 0 | 0 | 0 | 0 | 0 | 0 |
| h4) Fondo de Compensación | 0 | 0 | 0 | 0 | 0 | 0 |
| h5) Fondo de Extracción de Hidrocarburos | 0 | 0 | 0 | 0 | 0 | 0 |
| h6) Impuesto Especial Sobre Producción y Servicios | 0 | 0 | 0 | 0 | 0 | 0 |
| h7) 0.136% de la Recaudación Federal Participable | 0 | 0 | 0 | 0 | 0 | 0 |
| h8) 3.17% Sobre Extracción de Petróleo | 0 | 0 | 0 | 0 | 0 | 0 |
| h9) Gasolinas y Diésel | 0 | 0 | 0 | 0 | 0 | 0 |
| h10) Fondo del Impuesto Sobre la Renta | 0 | 0 | 0 | 0 | 0 | 0 |
| h11) Fondo de Estabilización de los Ingresos de las Entidades Federativas | 0 | 0 | 0 | 0 | 0 | 0 |
| I. Incentivos Derivados de La Colaboración Fiscal (I=I1+I2+I3+I4+I5) | 0 | 0 | 0 | 0 | 0 | 0 |
| I1) Tenencia o Uso de Vehículos | 0 | 0 | 0 | 0 | 0 | 0 |
| I2) Fondo de Compensación ISAN | 0 | 0 | 0 | 0 | 0 | 0 |
| I3) Impuesto Sobre Automóviles Nuevos | 0 | 0 | 0 | 0 | 0 | 0 |
| I4) Fondo de Compensación de Repuestos-Intermedios | 0 | 0 | 0 | 0 | 0 | 0 |
| I5) Otros Incentivos Económicos | 0 | 0 | 0 | 0 | 0 | 0 |
| J. Transferencias y Asignaciones | 134,889,739 | 12,242,800 | 147,132,539 | 147,132,539 | 147,132,539 | 12,242,800 |
| K. Convenios | 0 | 0 | 0 | 0 | 0 | 0 |
| K1) Otros Convenios y Subsidios | 0 | 0 | 0 | 0 | 0 | 0 |
| L. Otros Ingresos de Libre Disposición (L=I1+I2) | 0 | 0 | 0 | 0 | 0 | 0 |
| I1) Participaciones en Ingresos Locales | 0 | 0 | 0 | 0 | 0 | 0 |
| I2) Otros Ingresos de Libre Disposición | 0 | 0 | 0 | 0 | 0 | 0 |
| I. Total de Ingresos de Libre Disposición (I=A+B+C+D+E+I1+I2+I3+I4+I5+J+K+L) | 159,136,225 | 16,716,684 | 175,852,909 | 175,852,909 | 175,852,909 | -16,716,684 |
| Ingresos Excedentes de Ingresos De Libre Disposición | 0 | 0 | 0 | 0 | 0 | 0 |
| Transferencias Federales Etiquetadas | | | | | | |
| A. Aportaciones (A=a1+a2+a3+a4+a5+a6+a7+a8) | 0 | 0 | 0 | 0 | 0 | 0 |
| a1) Fondo de Aportaciones para la Nómina Educativa y Gasto Operativo | 0 | 0 | 0 | 0 | 0 | 0 |
| a2) Fondo de Aportaciones para los Servicios de Salud | 0 | 0 | 0 | 0 | 0 | 0 |
| a3) Fondo de Aportaciones para la Infraestructura Social | 0 | 0 | 0 | 0 | 0 | 0 |
| a4) Fondo de Aportaciones para el Fortalecimiento de los Municipios y de las Demarcaciones Territoriales del Distrito Federal | 0 | 0 | 0 | 0 | 0 | 0 |
| a5) Fondo de Aportaciones Múltiples | 0 | 0 | 0 | 0 | 0 | 0 |
| a6) Fondo de Aportaciones para la Educación Tecnológica y de Adultos | 0 | 0 | 0 | 0 | 0 | 0 |
| a7) Fondo de Aportaciones para la Seguridad Pública de los Estados y del Distrito Federal | 0 | 0 | 0 | 0 | 0 | 0 |
| a8) Fondo de Aportaciones para el Fortalecimiento de las Entidades Federativas | 0 | 0 | 0 | 0 | 0 | 0 |
| B. Convenios (B=b1+b2+b3+b4) | 0 | 0 | 0 | 0 | 0 | 0 |
| b1) Convenios de Protección Social en Salud | 0 | 0 | 0 | 0 | 0 | 0 |
| b2) Convenios de Descentralización | 0 | 0 | 0 | 0 | 0 | 0 |
| b3) Convenios de Reasignación | 0 | 0 | 0 | 0 | 0 | 0 |
| b4) Otros Convenios y Subsidios | 0 | 0 | 0 | 0 | 0 | 0 |
| C. Fondos Distintos de Aportaciones (C=c1+c2) | 0 | 0 | 0 | 0 | 0 | 0 |
| c1) Fondo para Entidades Federativas y Municipios Productores de Hidrocarburos | 0 | 0 | 0 | 0 | 0 | 0 |
| c2) Fondo Minero | 0 | 0 | 0 | 0 | 0 | 0 |
| D. Transferencias, Asignaciones, Subsidios y Subvenciones, y Pensiones y Jubilaciones | 0 | 0 | 0 | 0 | 0 | 0 |
| E. Otras Transferencias Federales Etiquetadas | 83,312,295 | 3,205,550 | 86,517,845 | 86,517,845 | 86,517,845 | 3,205,550 |
| II. Total de Transferencias Federales Etiquetadas (II=A+B+C+D+E) | 83,312,295 | 3,205,550 | 86,517,845 | 86,517,845 | 86,517,845 | 3,205,550 |
| III. Ingresos Derivados de Financiamientos (III = A) | 0 | 0 | 0 | 0 | 0 | 0 |
| A. Ingresos Derivados de Financiamientos | 0 | 0 | 0 | 0 | 0 | 0 |
| IV. Total de Ingresos (IV = I + II + III) | 242,448,520 | 19,922,234 | 262,370,754 | 262,370,754 | 262,370,754 | 19,922,234 |
| Datos Informativos | | | | | | |
| 1. Ingresos Derivados de Financiamientos con Fuente de Pago de Ingresos de Libre Disposición | 0 | 0 | 0 | 0 | 0 | 0 |
| 2. Ingresos Derivados de Financiamientos con Fuente de Pago de Transferencias Federales Etiquetadas | 0 | 0 | 0 | 0 | 0 | 0 |
| 3. Ingresos Derivados de Financiamientos (3 = 1 + 2) | 0 | 0 | 0 | 0 | 0 | 0 |

Dejo protesta de ser verídica declaración de los Estados Financieros y sus Notas son razonablemente correctas y responsabilidad del emisor

Dr. Luis Fernando Pantoja Amaro
 Director General

C.P. María Elena Hernández Piña
 Directora Administrativa



COLEGIO DE ESTUDIOS CIENTÍFICOS Y TECNOLÓGICOS DEL ESTADO DE QUERÉTARO
Ejercicio 2021
ESTADO ANALÍTICO DEL EJERCICIO DEL PRESUPUESTO DE EGRESOS DETALLADO - LDF
CLASIFICACIÓN POR OBJETO DEL GASTO (CAPÍTULO Y CONCEPTO)
Del 01 de enero al 31 de diciembre de 2021
(Pesos)

| Concepto (c) | Egresos | | | | | Subejercicio (e) |
|---|--------------------|----------------------------|--------------------|--------------------|--------------------|------------------|
| | Aprobado (d) | Ampliaciones (Reducciones) | Modificado | Devengado | Pagado | |
| I. GASTO NO ETIQUETADO (I=A+B+C) | 159,136,225 | 16,716,683 | 175,852,909 | 175,807,586 | 175,423,204 | 45,323 |
| A. SERVICIOS PERSONALES (A=a1+a2+a3+a4+a5+a6+a7) | 146,075,449 | 8,382,366 | 154,457,817 | 154,457,817 | 154,162,235 | 0 |
| a1) REMUNERACIONES AL PERSONAL DE CARÁCTER PERMANENTE | 45,347,520 | 9,594,661 | 54,942,181 | 54,942,181 | 54,942,181 | 0 |
| a2) REMUNERACIONES AL PERSONAL DE CARÁCTER TRANSITORIO | 6,351,061 | (3,755,343) | 2,595,718 | 2,595,718 | 2,595,718 | 0 |
| a3) REMUNERACIONES ADICIONALES Y ESPECIALES | 23,566,138 | 3,035,224 | 26,701,362 | 26,701,362 | 26,701,362 | 0 |
| a4) SEGURIDAD SOCIAL | 8,351,918 | 3,120,040 | 11,471,958 | 11,471,958 | 11,471,958 | 0 |
| a5) OTRAS PRESTACIONES SOCIALES Y ECONÓMICAS | 43,962,042 | 8,148,674 | 52,110,917 | 52,110,917 | 52,110,917 | 0 |
| a6) PREVISIONES | 12,615,210 | (12,615,210) | 0 | 0 | 0 | 0 |
| a7) PAGO DE ESTÍMULOS A SERVIDORES PÚBLICOS | 5,781,559 | 854,122 | 6,635,681 | 6,635,681 | 6,340,099 | 0 |
| B. MATERIALES Y SUMINISTROS (B=b1+b2+b3+b4+b5+b6+b7+b8+b9) | 623,647 | 2,521,459 | 3,145,116 | 3,145,116 | 3,145,116 | 0 |
| b1) MATERIALES DE ADMINISTRACIÓN, EMISIÓN DE DOCUMENTOS Y ARTÍCULOS OFICIALES | 0 | 2,469 | 2,469 | 2,469 | 2,469 | 0 |
| b2) ALIMENTOS Y UTENSILIOS | 71,139 | 4,613 | 75,752 | 75,752 | 75,752 | 0 |
| b3) MATERIAS PRIMAS Y MATERIALES DE PRODUCCIÓN Y COMERCIALIZACIÓN | 0 | 5,508 | 5,508 | 5,508 | 5,508 | 0 |
| b4) MATERIALES Y ARTÍCULOS DE CONSTRUCCIÓN Y DE REPARACIÓN | 153,000 | 60,266 | 213,266 | 213,266 | 213,266 | 0 |
| b5) PRODUCTOS QUÍMICOS, FARMACÉUTICOS Y DE LABORATORIO | 89,508 | (66,003) | 23,505 | 23,505 | 23,505 | 0 |
| b6) COMBUSTIBLES, LUBRICANTES Y ADITIVOS | 200,000 | 25,661 | 225,661 | 225,661 | 225,661 | 0 |
| b7) VESTUARIO, BLANCOS, PRENDAS DE PROTECCIÓN Y ARTÍCULOS DEPORTIVOS | 0 | 326,245 | 326,245 | 326,245 | 326,245 | 0 |
| b8) MATERIALES Y SUMINISTROS PARA SEGURIDAD | 0 | 0 | 0 | 0 | 0 | 0 |
| b9) HERRAMIENTAS, REFACCIONES Y ACCESORIOS MENORES | 110,000 | 2,162,511 | 2,272,511 | 2,272,511 | 2,272,511 | 0 |
| C. SERVICIOS GENERALES (C=c1+c2+c3+c4+c5+c6+c7+c8+c9) | 6,864,652 | 3,604,686 | 10,469,337 | 10,424,015 | 10,335,214 | 45,323 |
| c1) SERVICIOS BÁSICOS | 631,000 | 759,451 | 1,390,450 | 1,390,450 | 1,390,450 | 0 |
| c2) SERVICIOS DE ARRENDAMIENTO | 902,162 | 25,979 | 928,162 | 928,162 | 928,162 | 0 |
| c3) SERVICIOS PROFESIONALES, CIENTÍFICOS, TÉCNICOS Y OTROS SERVICIOS | 834,739 | 980,550 | 1,815,289 | 1,815,289 | 1,726,498 | 0 |
| c4) SERVICIOS FINANCIEROS, BANCARIOS Y COMERCIALES | 466,731 | (254,840) | 211,891 | 211,891 | 211,891 | 0 |
| c5) SERVICIOS DE INSTALACIÓN, REPARACIÓN, MANTENIMIENTO Y CONSERVACIÓN | 0 | 1,391,350 | 1,391,350 | 1,346,028 | 1,346,028 | 45,323 |
| c6) SERVICIOS DE COMUNICACIÓN SOCIAL Y PUBLICIDAD | 0 | 0 | 0 | 0 | 0 | 0 |
| c7) SERVICIOS DE TRASLADO Y VIÁTICOS | 0 | 75,000 | 75,000 | 75,000 | 75,000 | 0 |
| c8) SERVICIOS OFICIALES | 30,000 | 478,495 | 508,495 | 508,495 | 508,495 | 0 |
| c9) OTROS SERVICIOS GENERALES | 4,000,000 | 148,701 | 4,148,700 | 4,148,700 | 4,148,700 | 0 |
| D. TRANSFERENCIAS, ASIGNACIONES, SUBSIDIOS Y OTRAS AYUDAS (D=d1+d2+d3+d4+d5+d6+d7+d8+d9) | 5,572,478 | 1,920,108 | 7,492,586 | 7,492,586 | 7,492,586 | 0 |
| d1) TRANSFERENCIAS INTERNAS Y ASIGNACIONES AL SECTOR PÚBLICO | 0 | 0 | 0 | 0 | 0 | 0 |
| d2) TRANSFERENCIAS AL RESTO DEL SECTOR PÚBLICO | 0 | 0 | 0 | 0 | 0 | 0 |
| d3) SUBSIDIOS Y SUBVENCIONES | 0 | 0 | 0 | 0 | 0 | 0 |
| d4) AYUDAS SOCIALES | 2,696,715 | 1,209,941 | 3,906,656 | 3,906,656 | 3,906,656 | 0 |
| d5) PENSIONES Y JUBILACIONES | 2,875,763 | 710,167 | 3,585,930 | 3,585,930 | 3,585,930 | 0 |
| d6) TRANSFERENCIAS A FIDEICOMISOS, MANDATOS Y OTROS ANÁLOGOS | 0 | 0 | 0 | 0 | 0 | 0 |
| d7) TRANSFERENCIAS A LA SEGURIDAD SOCIAL | 0 | 0 | 0 | 0 | 0 | 0 |
| d8) DONATIVOS | 0 | 0 | 0 | 0 | 0 | 0 |
| d9) TRANSFERENCIAS AL EXTERIOR | 0 | 0 | 0 | 0 | 0 | 0 |
| E. BIENES MUEBLES, INMUEBLES E INTANGIBLES (E=e1+e2+e3+e4+e5+e6+e7+e8+e9) | 0 | 288,053 | 288,053 | 288,053 | 288,053 | 0 |
| e1) MOBILIARIO Y EQUIPO DE ADMINISTRACIÓN | 0 | 119,291 | 119,291 | 119,291 | 119,291 | 0 |
| e2) MOBILIARIO Y EQUIPO EDUCACIONAL Y RECREATIVO | 0 | 168,762 | 168,762 | 168,762 | 168,762 | 0 |
| e3) EQUIPO E INSTRUMENTAL MÉDICO Y DE LABORATORIO | 0 | 0 | 0 | 0 | 0 | 0 |
| e4) VEHÍCULOS Y EQUIPO DE TRANSPORTE | 0 | 0 | 0 | 0 | 0 | 0 |
| e5) EQUIPO DE DEFENSA Y SEGURIDAD | 0 | 0 | 0 | 0 | 0 | 0 |
| e6) MAQUINARIA, OTROS EQUIPOS Y HERRAMIENTAS | 0 | 0 | 0 | 0 | 0 | 0 |
| e7) ACTIVOS BIOLÓGICOS | 0 | 0 | 0 | 0 | 0 | 0 |
| e8) BIENES INMUEBLES | 0 | 0 | 0 | 0 | 0 | 0 |
| e9) ACTIVOS INTANGIBLES | 0 | 0 | 0 | 0 | 0 | 0 |
| F. INVERSIÓN PÚBLICA (F=f1+f2+f3) | 0 | 0 | 0 | 0 | 0 | 0 |
| f1) OBRA PÚBLICA EN BIENES DE DOMINIO PÚBLICO | 0 | 0 | 0 | 0 | 0 | 0 |
| f2) OBRA PÚBLICA EN BIENES PROPIOS | 0 | 0 | 0 | 0 | 0 | 0 |
| f3) PROYECTOS PRODUCTIVOS Y ACCIONES DE FOMENTO | 0 | 0 | 0 | 0 | 0 | 0 |
| G. INVERSIONES FINANCIERAS Y OTRAS PROVISIONES (G=g1+g2+g3+g4+g5+g6+g7) | 0 | 0 | 0 | 0 | 0 | 0 |
| g1) INVERSIONES PARA EL FOMENTO DE ACTIVIDADES PRODUCTIVAS | 0 | 0 | 0 | 0 | 0 | 0 |
| g2) ACCIONES Y PARTICIPACIONES DE CAPITAL | 0 | 0 | 0 | 0 | 0 | 0 |
| g3) COMPRA DE TÍTULOS Y VALORES | 0 | 0 | 0 | 0 | 0 | 0 |
| g4) CONCESIÓN DE PRÉSTAMOS | 0 | 0 | 0 | 0 | 0 | 0 |
| g5) INVERSIONES EN FIDEICOMISOS, MANDATOS Y OTROS ANÁLOGOS | 0 | 0 | 0 | 0 | 0 | 0 |
| g6) OTRAS INVERSIONES FINANCIERAS | 0 | 0 | 0 | 0 | 0 | 0 |
| g7) PROVISIONES PARA CONTINGENCIAS Y OTRAS EROGACIONES ESPECIALES | 0 | 0 | 0 | 0 | 0 | 0 |
| H. PARTICIPACIONES Y APORTACIONES (H=h1+h2+h3) | 0 | 0 | 0 | 0 | 0 | 0 |
| h1) PARTICIPACIONES | 0 | 0 | 0 | 0 | 0 | 0 |
| h2) APORTACIONES | 0 | 0 | 0 | 0 | 0 | 0 |
| h3) CONVENIOS | 0 | 0 | 0 | 0 | 0 | 0 |
| I. DEUDA PÚBLICA (I=i1+i2+i3+i4+i5+i6+i7) | 0 | 0 | 0 | 0 | 0 | 0 |
| i1) AMORTIZACIÓN DE LA DEUDA PÚBLICA | 0 | 0 | 0 | 0 | 0 | 0 |
| i2) INTERESES DE LA DEUDA PÚBLICA | 0 | 0 | 0 | 0 | 0 | 0 |
| i3) COMISIONES DE LA DEUDA PÚBLICA | 0 | 0 | 0 | 0 | 0 | 0 |
| i4) GASTOS DE LA DEUDA PÚBLICA | 0 | 0 | 0 | 0 | 0 | 0 |
| i5) COSTO POR COBERTURAS | 0 | 0 | 0 | 0 | 0 | 0 |
| i6) APOYOS FINANCIEROS | 0 | 0 | 0 | 0 | 0 | 0 |
| i7) ADEUDOS DE EJERCICIOS FISCALES ANTERIORES (ADEFAS) | 0 | 0 | 0 | 0 | 0 | 0 |

Dr. Luis Fernando Pantón Amaro
 Director General

C.P. María Elena Hernández Piña
 Directora Administrativa

Bajo protesta de decir verdad declaramos que los Estados Financieros y sus Notas son razonablemente correctos y responsabilidad del emisor



COLEGIO DE ESTUDIOS CIENTÍFICOS Y TECNOLÓGICOS DEL ESTADO DE QUERÉTARO
Ejercicio 2021
ESTADO ANALÍTICO DEL EJERCICIO DEL PRESUPUESTO DE EGRESOS DETALLADO - LDF
CLASIFICACIÓN POR OBJETO DEL GASTO (CAPÍTULO Y CONCEPTO)
Del 01 de enero al 31 de diciembre de 2021
(Pesos)

| Concepto (c) | Egresos | | | | | Subejercicio (e) |
|---|--------------------|----------------------------|--------------------|--------------------|--------------------|------------------|
| | Aprobado (d) | Ampliaciones (Reducciones) | Modificado | Devengado | Pagado | |
| II. GASTO ETIQUETADO (II=A+B+C) | 83,312,295 | 3,205,550 | 86,517,845 | 83,798,939 | 82,905,730 | 2,718,906 |
| A. SERVICIOS PERSONALES (A=a1+a2+a3+a4+a5+a6+a7) | 76,793,263 | 3,205,550 | 79,998,813 | 77,279,907 | 76,984,325 | 2,718,906 |
| a1) REMUNERACIONES AL PERSONAL DE CARÁCTER PERMANENTE | 27,361,682 | 4,003,679 | 41,445,561 | 41,445,561 | 41,445,561 | 0 |
| a2) REMUNERACIONES AL PERSONAL DE CARÁCTER TRANSITORIO | 2,663,910 | (2,663,910) | 0 | 0 | 0 | 0 |
| a3) REMUNERACIONES ADICIONALES Y ESPECIALES | 8,542,379 | 906,858 | 9,549,237 | 8,804,442 | 8,804,442 | 747,795 |
| a4) SEGURIDAD SOCIAL | 10,456,912 | 374,008 | 10,830,919 | 10,776,049 | 10,776,049 | 54,870 |
| a5) OTRAS PRESTACIONES SOCIALES Y ECONÓMICAS | 14,616,583 | (258,831) | 14,357,752 | 13,299,776 | 13,299,776 | 1,057,976 |
| a6) PREVISIONES | 0 | 0 | 0 | 0 | 0 | 0 |
| a7) PAGO DE ESTÍMULOS A SERVIDORES PÚBLICOS | 3,061,798 | 753,546 | 3,815,344 | 2,954,079 | 2,658,497 | 861,255 |
| B. MATERIALES Y SUMINISTROS (B=b1+b2+b3+b4+b5+b6+b7+b8+b9) | 2,157,441 | 977,542 | 3,134,983 | 3,134,983 | 2,862,214 | 0 |
| b1) MATERIALES DE ADMINISTRACIÓN, EMISIÓN DE DOCUMENTOS Y ARTÍCULOS OFICIALES | 1,639,587 | (43,615) | 1,595,972 | 1,595,972 | 1,595,972 | 0 |
| b2) ALIMENTOS Y UTENSILIOS | 0 | 0 | 0 | 0 | 0 | 0 |
| b3) MATERIAS PRIMAS Y MATERIALES DE PRODUCCIÓN Y COMERCIALIZACIÓN | 0 | 0 | 0 | 0 | 0 | 0 |
| b4) MATERIALES Y ARTÍCULOS DE CONSTRUCCIÓN Y DE REPARACIÓN | 283,400 | 216,380 | 499,780 | 499,780 | 499,780 | 0 |
| b5) PRODUCTOS QUÍMICOS, FARMACÉUTICOS Y DE LABORATORIO | 92,200 | (6,602) | 85,598 | 85,598 | 85,598 | 0 |
| b6) COMBUSTIBLES, LUBRICANTES Y ADITIVOS | 0 | 0 | 0 | 0 | 0 | 0 |
| b7) VESTUARIO, BLANCOS, PRENDAS DE PROTECCIÓN Y ARTÍCULOS DEPORTIVOS | 0 | 0 | 0 | 0 | 0 | 0 |
| b8) MATERIALES Y SUMINISTROS PARA SEGURIDAD | 0 | 0 | 0 | 0 | 0 | 0 |
| b9) HERRAMIENTAS, REFACCIONES Y ACCESORIOS MENORES | 142,254 | 811,378 | 953,632 | 953,632 | 880,863 | 0 |
| C. SERVICIOS GENERALES (C=c1+c2+c3+c4+c5+c6+c7+c8+c9) | 4,361,591 | (977,542) | 3,384,049 | 3,384,049 | 3,059,191 | 0 |
| c1) SERVICIOS BÁSICOS | 1,865,245 | (324,038) | 1,531,207 | 1,531,207 | 1,531,207 | 0 |
| c2) SERVICIOS DE ARRENDAMIENTO | 343,505 | (51,888) | 291,618 | 291,618 | 291,618 | 0 |
| c3) SERVICIOS PROFESIONALES, CIENTÍFICOS, TÉCNICOS Y OTROS SERVICIOS | 335,014 | 660,627 | 995,641 | 995,641 | 670,783 | 0 |
| c4) SERVICIOS FINANCIEROS, BANCARIOS Y COMERCIALES | 0 | 124,386 | 124,386 | 124,386 | 124,386 | 0 |
| c5) SERVICIOS DE INSTALACIÓN, REPARACIÓN, MANTENIMIENTO Y CONSERVACIÓN | 1,278,885 | (1,134,574) | 144,311 | 144,311 | 144,311 | 0 |
| c6) SERVICIOS DE COMUNICACIÓN SOCIAL Y PUBLICIDAD | 0 | 0 | 0 | 0 | 0 | 0 |
| c7) SERVICIOS DE TRASLADO Y VIÁTICOS | 304,676 | (233,414) | 71,262 | 71,262 | 71,262 | 0 |
| c8) SERVICIOS OFICIALES | 0 | 5,750 | 5,750 | 5,750 | 5,750 | 0 |
| c9) OTROS SERVICIOS GENERALES | 234,165 | (14,390) | 219,775 | 219,775 | 219,775 | 0 |
| D. TRANSFERENCIAS, ASIGNACIONES, SUBSIDIOS Y OTRAS AYUDAS (D=d1+d2+d3+d4+d5+d6+d7+d8+d9) | 0 | 0 | 0 | 0 | 0 | 0 |
| d1) TRANSFERENCIAS INTERNAS Y ASIGNACIONES AL SECTOR PÚBLICO | 0 | 0 | 0 | 0 | 0 | 0 |
| d2) TRANSFERENCIAS AL RESTO DEL SECTOR PÚBLICO | 0 | 0 | 0 | 0 | 0 | 0 |
| d3) SUBSIDIOS Y SUBVENCIONES | 0 | 0 | 0 | 0 | 0 | 0 |
| d4) AYUDAS SOCIALES | 0 | 0 | 0 | 0 | 0 | 0 |
| d5) PENSIONES Y JUBILACIONES | 0 | 0 | 0 | 0 | 0 | 0 |
| d6) TRANSFERENCIAS A FIDEICOMISOS, MANDATOS Y OTROS ANÁLOGOS | 0 | 0 | 0 | 0 | 0 | 0 |
| d7) TRANSFERENCIAS A LA SEGURIDAD SOCIAL | 0 | 0 | 0 | 0 | 0 | 0 |
| d8) DONATIVOS | 0 | 0 | 0 | 0 | 0 | 0 |
| d9) TRANSFERENCIAS AL EXTERIOR | 0 | 0 | 0 | 0 | 0 | 0 |
| E. BIENES MUEBLES, INMUEBLES E INTANGIBLES (E=e1+e2+e3+e4+e5+e6+e7+e8+e9) | 0 | 0 | 0 | 0 | 0 | 0 |
| e1) MOBILIARIO Y EQUIPO DE ADMINISTRACIÓN | 0 | 0 | 0 | 0 | 0 | 0 |
| e2) MOBILIARIO Y EQUIPO EDUCACIONAL Y RECREATIVO | 0 | 0 | 0 | 0 | 0 | 0 |
| e3) EQUIPO E INSTRUMENTAL MÉDICO Y DE LABORATORIO | 0 | 0 | 0 | 0 | 0 | 0 |
| e4) VEHÍCULOS Y EQUIPO DE TRANSPORTE | 0 | 0 | 0 | 0 | 0 | 0 |
| e5) EQUIPO DE DEFENSA Y SEGURIDAD | 0 | 0 | 0 | 0 | 0 | 0 |
| e6) MAQUINARIA, OTROS EQUIPOS Y HERRAMIENTAS | 0 | 0 | 0 | 0 | 0 | 0 |
| e7) ACTIVOS BIOLÓGICOS | 0 | 0 | 0 | 0 | 0 | 0 |
| e8) BIENES INMUEBLES | 0 | 0 | 0 | 0 | 0 | 0 |
| e9) ACTIVOS INTANGIBLES | 0 | 0 | 0 | 0 | 0 | 0 |
| F. INVERSIÓN PÚBLICA (F=f1+f2+f3) | 0 | 0 | 0 | 0 | 0 | 0 |
| f1) OBRA PÚBLICA EN BIENES DE DOMINIO PÚBLICO | 0 | 0 | 0 | 0 | 0 | 0 |
| f2) OBRA PÚBLICA EN BIENES PROPIOS | 0 | 0 | 0 | 0 | 0 | 0 |
| f3) PROYECTOS PRODUCTIVOS Y ACCIONES DE FOMENTO | 0 | 0 | 0 | 0 | 0 | 0 |
| G. INVERSIONES FINANCIERAS Y OTRAS PROVISIONES (G=g1+g2+g3+g4+g5+g6+g7) | 0 | 0 | 0 | 0 | 0 | 0 |
| g1) INVERSIONES PARA EL FOMENTO DE ACTIVIDADES PRODUCTIVAS | 0 | 0 | 0 | 0 | 0 | 0 |
| g2) ACCIONES Y PARTICIPACIONES DE CAPITAL | 0 | 0 | 0 | 0 | 0 | 0 |
| g3) COMPRA DE TÍTULOS Y VALORES | 0 | 0 | 0 | 0 | 0 | 0 |
| g4) CONCESIÓN DE PRÉSTAMOS | 0 | 0 | 0 | 0 | 0 | 0 |
| g5) INVERSIONES EN FIDEICOMISOS, MANDATOS Y OTROS ANÁLOGOS | 0 | 0 | 0 | 0 | 0 | 0 |
| g6) OTRAS INVERSIONES FINANCIERAS | 0 | 0 | 0 | 0 | 0 | 0 |
| g7) PROVISIONES PARA CONTINGENCIAS Y OTRAS EROGACIONES ESPECIALES | 0 | 0 | 0 | 0 | 0 | 0 |
| H. PARTICIPACIONES Y APORTACIONES (H=h1+h2+h3) | 0 | 0 | 0 | 0 | 0 | 0 |
| h1) PARTICIPACIONES | 0 | 0 | 0 | 0 | 0 | 0 |
| h2) APORTACIONES | 0 | 0 | 0 | 0 | 0 | 0 |
| h3) CONVENIOS | 0 | 0 | 0 | 0 | 0 | 0 |
| I. DEUDA PÚBLICA (I=i1+i2+i3+i4+i5+i6+i7) | 0 | 0 | 0 | 0 | 0 | 0 |
| i1) AMORTIZACIÓN DE LA DEUDA PÚBLICA | 0 | 0 | 0 | 0 | 0 | 0 |
| i2) INTERESES DE LA DEUDA PÚBLICA | 0 | 0 | 0 | 0 | 0 | 0 |
| i3) COMISIONES DE LA DEUDA PÚBLICA | 0 | 0 | 0 | 0 | 0 | 0 |
| i4) GASTOS DE LA DEUDA PÚBLICA | 0 | 0 | 0 | 0 | 0 | 0 |
| i5) COSTO POR COBERTURAS | 0 | 0 | 0 | 0 | 0 | 0 |
| i6) APOYOS FINANCIEROS | 0 | 0 | 0 | 0 | 0 | 0 |
| i7) ADEUDOS DE EJERCICIOS FISCALES ANTERIORES (ADEFAS) | 0 | 0 | 0 | 0 | 0 | 0 |
| III. Total de Egresos (III = I + II) | 262,448,520 | 19,922,233 | 282,370,754 | 259,606,525 | 258,328,933 | 2,754,229 |

Dr. Luis Fernando Pantón Amaro
Director General

CP. María Elena Hernández Piña
Directora Administrativa

Bajo protesta de decir verdad declaramos que los Estados Financieros y sus Notas son razonablemente correctos y responsabilidad del emisor



COLEGIO DE ESTUDIOS CIENTÍFICOS Y TECNOLÓGICOS DEL ESTADO DE QUERÉTARO
Ejercicio 2021
ESTADO ANALÍTICO DEL EJERCICIO DEL PRESUPUESTO DE EGRESOS DETALLADO - LDF
POR CLASIFICACIÓN ADMINISTRATIVA
Del 01 de enero al 31 de diciembre de 2021
(Pesos)

| Concepto (c) | Egresos | | | | | Subejercicio (e) e = (3 - 4) |
|---------------------------------------|--------------------|---------------------------------|--------------------|--------------------|--------------------|---------------------------------|
| | Aprobado (d) | Ampliaciones / (Reducciones) | Modificado | Devengado | Pagado | |
| | 1 | 2 | 3 = (1 + 2) | 4 | 5 | |
| I. Gasto No Etiquetado | 159,136,225 | 16,716,683 | 175,852,909 | 175,807,586 | 175,423,204 | 45,323 |
| P090. DIR. ADMINISTRATIVA | 91,679,837 | 2,459,388 | 94,139,225 | 94,139,225 | 94,050,425 | 0 |
| PJ00. DIR. DE PLANEACIÓN Y EVALUACIÓN | 3,275,008 | 2,424,955 | 5,700,964 | 5,604,541 | 5,604,541 | 45,323 |
| PJ10. DIR. ACADÉMICA | 64,181,380 | 11,822,340 | 76,003,720 | 76,003,720 | 75,708,138 | 0 |
| L. II. Gasto Etiquetado | 83,312,295 | 3,205,550 | 86,517,845 | 83,798,939 | 82,905,730 | 2,718,906 |
| PD90. DIR. ADMINISTRATIVA | 44,289,158 | (3,060,284) | 41,208,874 | 39,753,684 | 39,753,684 | 1,455,190 |
| PJ00. DIR. DE PLANEACIÓN Y EVALUACIÓN | 2,807,231 | (884,909) | 1,922,322 | 1,817,284 | 1,544,515 | 105,038 |
| PJ10. DIR. ACADÉMICA | 36,215,906 | 7,170,743 | 43,386,649 | 42,227,971 | 41,607,531 | 1,128,076 |
| III Total de Egresos (II+I+L) | 242,448,520 | 19,922,233 | 262,370,754 | 259,606,525 | 259,328,933 | 2,764,229 |

Dr. Luis Fernando Pantoja Amaro
Director General

C.P. María Elena Hernández Piña
Directora Administrativa

Bajo protesta de decir verdad declaramos que los Estados Financieros y sus notas, son razonablemente correctos y son responsabilidad del emisor.

COLEGIO DE ESTUDIOS CIENTÍFICOS Y TECNOLÓGICOS DEL ESTADO DE QUERÉTARO
Ejercicio 2021
ESTADO ANALÍTICO DEL EJERCICIO DEL PRESUPUESTO DE EGRESOS DETALLADO - LDF
CLASIFICACIÓN FUNCIONAL (FINALIDAD Y FUNCIÓN)
Del 01 de enero al 31 de diciembre de 2021
(Pesos)



| Concepto (c) | Egresos | | | | Pagado | Subejercicio (e) |
|---|--------------------|----------------------------|--------------------|--------------------|--------------------|------------------|
| | Aprobado (d) | Ampliaciones / Reducciones | Modificado | Devengado | | |
| I. GASTO NO ETIQUETADO (I=A+B+C+D) | 158,136,225 | 16,716,683 | 175,852,909 | 175,807,586 | 175,423,204 | 45,323 |
| A. Gobierno (A=a1+a2+a3+a4+a5+a6+a7+a8) | 0 | 0 | 0 | 0 | 0 | 0 |
| a1) Legislación | 0 | 0 | 0 | 0 | 0 | 0 |
| a2) Justicia | 0 | 0 | 0 | 0 | 0 | 0 |
| a3) Coordinación de la Política de Gobierno | 0 | 0 | 0 | 0 | 0 | 0 |
| a4) Relaciones Exteriores | 0 | 0 | 0 | 0 | 0 | 0 |
| a5) Asuntos Financieros y Hacendarios | 0 | 0 | 0 | 0 | 0 | 0 |
| a6) Seguridad Nacional | 0 | 0 | 0 | 0 | 0 | 0 |
| a7) Asuntos de Orden Público y de Seguridad Interior | 0 | 0 | 0 | 0 | 0 | 0 |
| a8) Otros Servicios Generales | 0 | 0 | 0 | 0 | 0 | 0 |
| B. Desarrollo Social (B=b1+b2+b3+b4+b5+b6+b7) | 158,136,225 | 16,716,683 | 175,852,909 | 175,807,586 | 175,423,204 | 45,323 |
| b1) Protección Ambiental | 0 | 0 | 0 | 0 | 0 | 0 |
| b2) Vivienda y Servicios a la Comunidad | 0 | 0 | 0 | 0 | 0 | 0 |
| b3) Salud | 0 | 0 | 0 | 0 | 0 | 0 |
| b4) Recreación, Cultura y Otras Manifestaciones Sociales | 0 | 0 | 0 | 0 | 0 | 0 |
| b5) Educación | 186,260,462 | 16,006,516 | 172,266,978 | 172,221,658 | 171,837,273 | 45,323 |
| b6) Protección Social | 2,875,753 | 710,167 | 3,585,920 | 3,585,920 | 3,385,920 | 0 |
| b7) Otros Asuntos Sociales | 0 | 0 | 0 | 0 | 0 | 0 |
| C. Desarrollo Económico (C=c1+c2+c3+c4+c5+c6+c7+c8+c9) | 0 | 0 | 0 | 0 | 0 | 0 |
| c1) Asuntos Económicos, Comerciales y Laborales en General | 0 | 0 | 0 | 0 | 0 | 0 |
| c2) Agropecuaria, Silvicultura, Pesca y Caza | 0 | 0 | 0 | 0 | 0 | 0 |
| c3) Combustibles y Energía | 0 | 0 | 0 | 0 | 0 | 0 |
| c4) Minería, Manufacturas y Construcción | 0 | 0 | 0 | 0 | 0 | 0 |
| c5) Transporte | 0 | 0 | 0 | 0 | 0 | 0 |
| c6) Comunicaciones | 0 | 0 | 0 | 0 | 0 | 0 |
| c7) Turismo | 0 | 0 | 0 | 0 | 0 | 0 |
| c8) Ciencia, Tecnología e Innovación | 0 | 0 | 0 | 0 | 0 | 0 |
| c9) Otras Industrias y Otros Asuntos Económicos | 0 | 0 | 0 | 0 | 0 | 0 |
| D. Otras no clasificadas en funciones anteriores (D=d1+d2+d3+d4) | 0 | 0 | 0 | 0 | 0 | 0 |
| d1) Transacciones de la Deuda Pública / Crudo Financiero de la Deuda | 0 | 0 | 0 | 0 | 0 | 0 |
| d2) Transferencias, Participaciones y Aportaciones entre Diferentes Niveles y Órdenes de Gobierno | 0 | 0 | 0 | 0 | 0 | 0 |
| d3) Saneamiento del Sistema Financiero | 0 | 0 | 0 | 0 | 0 | 0 |
| d4) Otros recursos de Ejercicio Fideicomisos Auxiliares | 0 | 0 | 0 | 0 | 0 | 0 |
| II. GASTO ETIQUETADO (II=A+B+C+D) | 83,312,295 | 3,205,550 | 86,517,845 | 83,758,939 | 82,505,730 | 2,718,906 |
| A. Gobierno (A=a1+a2+a3+a4+a5+a6+a7+a8) | 0 | 0 | 0 | 0 | 0 | 0 |
| a1) Legislación | 0 | 0 | 0 | 0 | 0 | 0 |
| a2) Justicia | 0 | 0 | 0 | 0 | 0 | 0 |
| a3) Coordinación de la Política de Gobierno | 0 | 0 | 0 | 0 | 0 | 0 |
| a4) Relaciones Exteriores | 0 | 0 | 0 | 0 | 0 | 0 |
| a5) Asuntos Financieros y Hacendarios | 0 | 0 | 0 | 0 | 0 | 0 |
| a6) Seguridad Nacional | 0 | 0 | 0 | 0 | 0 | 0 |
| a7) Asuntos de Orden Público y de Seguridad Interior | 0 | 0 | 0 | 0 | 0 | 0 |
| a8) Otros Servicios Generales | 0 | 0 | 0 | 0 | 0 | 0 |
| B. Desarrollo Social (B=b1+b2+b3+b4+b5+b6+b7) | 83,312,295 | 3,205,550 | 86,517,845 | 83,758,939 | 82,505,730 | 2,718,906 |
| b1) Protección Ambiental | 0 | 0 | 0 | 0 | 0 | 0 |
| b2) Vivienda y Servicios a la Comunidad | 0 | 0 | 0 | 0 | 0 | 0 |
| b3) Salud | 0 | 0 | 0 | 0 | 0 | 0 |
| b4) Recreación, Cultura y Otras Manifestaciones Sociales | 0 | 0 | 0 | 0 | 0 | 0 |
| b5) Educación | 83,312,295 | 3,205,550 | 86,517,845 | 83,748,939 | 82,305,730 | 2,718,906 |
| b6) Protección Social | 0 | 0 | 0 | 0 | 0 | 0 |
| b7) Otros Asuntos Sociales | 0 | 0 | 0 | 0 | 0 | 0 |
| C. Desarrollo Económico (C=c1+c2+c3+c4+c5+c6+c7+c8+c9) | 0 | 0 | 0 | 0 | 0 | 0 |
| c1) Asuntos Económicos, Comerciales y Laborales en General | 0 | 0 | 0 | 0 | 0 | 0 |
| c2) Agropecuaria, Silvicultura, Pesca y Caza | 0 | 0 | 0 | 0 | 0 | 0 |
| c3) Combustibles y Energía | 0 | 0 | 0 | 0 | 0 | 0 |
| c4) Minería, Manufacturas y Construcción | 0 | 0 | 0 | 0 | 0 | 0 |
| c5) Transporte | 0 | 0 | 0 | 0 | 0 | 0 |
| c6) Comunicaciones | 0 | 0 | 0 | 0 | 0 | 0 |
| c7) Turismo | 0 | 0 | 0 | 0 | 0 | 0 |
| c8) Ciencia, Tecnología e Innovación | 0 | 0 | 0 | 0 | 0 | 0 |
| c9) Otras Industrias y Otros Asuntos Económicos | 0 | 0 | 0 | 0 | 0 | 0 |
| D. Otras no clasificadas en funciones anteriores (D=d1+d2+d3+d4) | 0 | 0 | 0 | 0 | 0 | 0 |
| d1) Transacciones de la Deuda Pública / Crudo Financiero de la Deuda | 0 | 0 | 0 | 0 | 0 | 0 |
| d2) Transferencias, Participaciones y Aportaciones entre Diferentes Niveles y Órdenes de Gobierno | 0 | 0 | 0 | 0 | 0 | 0 |
| d3) Saneamiento del Sistema Financiero | 0 | 0 | 0 | 0 | 0 | 0 |
| d4) Aduelcos de Biforcio Fiscales Anteriores | 0 | 0 | 0 | 0 | 0 | 0 |
| III. Total de Egresos (III = I + II) | 242,448,520 | 19,922,233 | 262,370,754 | 259,566,525 | 258,328,933 | 2,764,229 |

Dr. Luis Fernando Pantoja Antano
Director General

D. P. María Elena Hernández Pina
Directora Administrativa

Este presupuesto fue sometido a una auditoría que concluyó con la emisión de un dictamen favorable por los Estados Financieros y sus notas, con razonamientos correspondientes y con responsabilidad del emisor.



COLEGIO DE ESTUDIOS CIENTÍFICO Y TECNOLÓGICOS DEL ESTADO DE QUETZALTENANGO
Ejercicio 2021
Estado Analítico del Ejercicio del Presupuesto de Egresos Detallado-LDF
Clasificación de Servicios Personales por Categoría
Del 1 de Enero al 31 de Diciembre de 2021
(Pesos)

| Concepto (c) | Aprobado (t) | Ampliaciones/ (Reducciones) | Egresos Modificado | Divergido | Pagado | Subejercicio (e) |
|---|--------------------|--------------------------------|-----------------------|--------------------|--------------------|------------------|
| I. Gasto No Etiquetado (I=A+B+C+D+E+F) | 146,075,449 | 8,382,368 | 154,457,817 | 154,457,817 | 154,162,235 | 0 |
| A. Personal Administrativo y de Servicio Público | 146,075,449 | 8,382,368 | 154,457,817 | 154,457,817 | 154,162,235 | 0 |
| B. Magisterio | 0 | 0 | 0 | 0 | 0 | 0 |
| C. Servicios de Salud (C=c1+c2) c1) Personal Administrativo c2) Personal Médico, Paramédico y afín | 0 | 0 | 0 | 0 | 0 | 0 |
| D. Seguridad Pública | 0 | 0 | 0 | 0 | 0 | 0 |
| E. Gastos asociados a la implementación de nuevas leyes federales o reformas a las mismas (E = e1 + e2) e1) Nombre del Programa o Ley 1 e2) Nombre del Programa o Ley 2 | 0 | 0 | 0 | 0 | 0 | 0 |
| F. Sentencias laborales definitivas | 0 | 0 | 0 | 0 | 0 | 0 |
| II. Gasto Etiquetado (II=A'+B'+C'+D'+E'+F') | 76,793,263 | 3,205,550 | 79,998,813 | 77,279,907 | 76,984,325 | 2,718,906 |
| A. Personal Administrativo y de Servicio Público | 76,793,263 | 3,205,550 | 79,998,813 | 77,279,907 | 76,984,325 | 2,718,906 |
| B. Magisterio | 0 | 0 | 0 | 0 | 0 | 0 |
| C. Servicios de Salud (C=c1+c2) c1) Personal Administrativo c2) Personal Médico, Paramédico y afín | 0 | 0 | 0 | 0 | 0 | 0 |
| D. Seguridad Pública | 0 | 0 | 0 | 0 | 0 | 0 |
| E. Gastos asociados a la implementación de nuevas leyes federales o reformas a las mismas (E = e1 + e2) e1) Nombre del Programa o Ley 1 e2) Nombre del Programa o Ley 2 | 0 | 0 | 0 | 0 | 0 | 0 |
| F. Sentencias laborales definitivas | 0 | 0 | 0 | 0 | 0 | 0 |
| III. Total del Gasto en Servicios Personales (III = I + II) | 222,868,712 | 11,587,918 | 234,456,630 | 231,737,724 | 231,146,560 | 2,718,906 |

Bajo protesta de decir verdad declaramos que los Estados Financieros y sus Notas son razonablemente correctos y responsabilizamos del emisor

Dr. Luis Fernando Pantoja Amaro
Director General

María Elena Hernández Pita
Directora Administrativa



| Indicadores de Observancia (c) | Implimentación | | Resultado | | Fundamento (h) | Comentarios (i) |
|---|----------------|----|-------------------|-------------------------------|---------------------------------|-----------------|
| | SI | NO | Monto o valor (f) | Unidad (pesos/porcentaje) (g) | | |
| INDICADORES PRESUPUESTARIOS | | | | | | |
| A. INDICADORES CUANTITATIVOS | | | | | | |
| 1. Balance Presupuestario Sostenible (f) | | | | | | |
| a. Propuesto | SI | | 242,448,520 | pesos | Art. 5 y 19 de la LDF | |
| b. Aprobado | SI | | 242,448,520 | pesos | Art. 5 y 19 de la LDF | |
| c. Ejecido | SI | | 259,606,525 | pesos | Art. 5 y 19 de la LDF | |
| 2. Balance Presupuestario de Recursos Disponibles Sostenible (k) | | | | | | |
| a. Propuesto | SI | | | | Art. 5 y 19 de la LDF | |
| b. Aprobado | SI | | | | Art. 5 y 19 de la LDF | |
| c. Ejecido | SI | | | | Art. 5 y 19 de la LDF | |
| 3. Financiamiento Neto dentro del Techo de Financiamiento Neto (l) | | | | | | |
| a. Propuesto | | | | | Art. 5, 19 y 46 de la LDF | N/A |
| b. Aprobado | | | | | Art. 5, 19 y 46 de la LDF | N/A |
| c. Ejecido | | | | | Art. 5, 19 y 46 de la LDF | N/A |
| 4. Recursos destinados a la atención de desastres naturales | | | | | | |
| a. Asignación al Jefe/comiso para desastres naturales (m) | | | | | | |
| e.1. Aprobado | | | | | Art. 9 de la LDF | N/A |
| e.2. Pagado | | | | | Art. 9 de la LDF | N/A |
| Aportación prometida realizada por la Entidad Federativa durante los 5 ejercicios previos, para infraestructura dañada por desastres naturales (n) | | | | | | |
| a. Autorización de recursos aprobados por el FONDEN | | | | | Art. 9 de la LDF | N/A |
| b. Cuenta Pública / Auxiliar de Cuentas | | | | | Art. 9 de la LDF | N/A |
| c. Autorización de recursos aprobados por el FONDEN | | | | | Art. 9 de la LDF | N/A |
| d. Cuenta Pública / Auxiliar de Cuentas | | | | | Art. 9 de la LDF | N/A |
| 5. Techo para servicios personales (a) | | | | | | |
| a. Asignación en el Presupuesto de Egresos | SI | | 22,368,712 | pesos | Art. 10 y 21 de la LDF | |
| b. Ejecido | SI | | 231,737,724 | pesos | Art. 13 fracc. V y XI de la LDF | |
| 6. Provisiones de gasto para compromisos de pago devueltos de APPS (r) | | | | | | |
| a. Asignación en el Presupuesto de Egresos | | | | | Art. 11 y 21 de la LDF | N/A |
| b. Aprobado | | | | | Art. 12 y 20 de la LDF | N/A |
| c. Ejecido | | | | | Art. 12 y 20 de la LDF | N/A |
| B. INDICADORES CUALITATIVOS | | | | | | |
| 1. Iniciativa de Ley de Ingresos y Proyecto de Presupuesto de Egresos | | | | | | |
| a. Objetivos anuales, estrategias y metas para el ejercicio fiscal (t) | SI | | | | Art. 5 y 18 de la LDF | N/A |
| b. Proyecciones de ejercicios posteriores (u) | | NO | | | Art. 5 y 18 de la LDF | N/A |
| c. Descripción de riesgos relevantes y propuestas de acción para mitigarlos (v) | | NO | | | Art. 5 y 18 de la LDF | N/A |
| d. Resultados de ejercicios fiscales anteriores y el ejercicio fiscal en cuestión (w) | | NO | | | Art. 5 y 18 de la LDF | N/A |
| e. Estudio actual de las pensiones de sus trabajadores (x) | | NO | | | Art. 5 y 18 de la LDF | N/A |
| 2. Balance Presupuestario de Recursos Disponibles, en caso de ser Razones excepcionales que justifiquen el Balance Presupuestario de Recursos Disponibles negativo (y) | | | | | | |
| a. Fuente de recursos para cubrir el Balance Presupuestario de Recursos Disponibles negativo (z) | | | | | Art. 6 y 19 de la LDF | N/A |
| b. Número de ejercicios fiscales y acciones necesarias para cubrir el Balance Presupuestario de Recursos Disponibles negativo (aa) | | | | | Art. 6 y 19 de la LDF | N/A |
| c. Balance Presupuestario de Recursos Disponibles negativo (ab) | | | | | Art. 8 y 19 de la LDF | N/A |

| Informes Trimestrales sobre el avance de las acciones para recuperar el Balance Presupuestario de Recursos Disponibles (bb) | Reporte Trim. y Cuenta Pública | Art. 6 y 19 de la LDF | N/A |
|---|---|-----------------------------------|-----|
| d. Servicios Personales | Proyecto de Presupuesto | Art. 10 y 21 de la LDF | N/A |
| a. Remuneraciones de los servidores públicos (ca) | Proyecto de Presupuesto | Art. 10 y 21 de la LDF | N/A |
| b. Previsiones salariales y económicas para cubrir incrementos salariales, creación de plazas y otros (dd) | Proyecto de Presupuesto | Art. 10 y 21 de la LDF | N/A |
| INDICADORES DEL EJERCICIO PRESUPUESTARIO | | | |
| A. INDICADORES CUANTITATIVOS | | | |
| 1. Ingresos Excedentes derivados de Ingresos de Libro Disposición | Cuenta Pública / Formatos 5 | Art. 14 y 21 de la LDF | N/A |
| a. Monto de Ingresos Excedentes derivados de ILO (ee) | Cuenta Pública | Art. 14 y 21 de la LDF | N/A |
| b. Monto de Ingresos Excedentes derivados de ILO destinados al fin del A. 14, fracción I de la LDF (ff) | Cuenta Pública | Art. 14 y 21 de la LDF | N/A |
| c. Monto de Ingresos Excedentes derivados de ILO destinados al fin del A. 14, fracción II, a) de la LDF (gg) | Cuenta Pública | Art. 14 y 21 de la LDF | N/A |
| d. Monto de Ingresos Excedentes derivados de ILO destinados al fin del A. 14, fracción II, b) de la LDF (hh) | Cuenta Pública | Art. 14 y 21 de la LDF | N/A |
| e. Monto de Ingresos Excedentes derivados de ILO destinados al fin del artículo noveno transitorio de la LDF (ii) | Cuenta Pública | Art. Noveno Transitorio de la LDF | N/A |
| B. INDICADORES CUALITATIVOS | | | |
| 1. Análisis Costo-Beneficio para programas o proyectos de inversión mayores a 10 millones de UDIS (j) | Página de internet de la Secretaría de Finanzas o Tesorería Municipal | Art. 13 frac. III y 21 de la LDF | N/A |
| 2. Análisis de conveniencia y análisis de transferencia de riesgos de los proyectos APPs (kk) | Página de internet de la Secretaría de Finanzas o Tesorería Municipal | Art. 13 frac. III y 21 de la LDF | N/A |
| 3. Identificación de población objetivo, destino y temporalidad de subsidios (ll) | Página de internet de la Secretaría de Finanzas o Tesorería Municipal | Art. 13 frac. VII y 21 de la LDF | N/A |
| INDICADORES DE DEUDA PÚBLICA | | | |
| A. INDICADORES CUANTITATIVOS | | | |
| 1. Obligaciones a Corto Plazo (mm) | | Art. 30 frac. I de la LDF | N/A |
| a. Límite de Obligaciones a Corto Plazo (mm) | | Art. 30 frac. I de la LDF | N/A |
| b. Obligaciones a corto Plazo (nn) | | Art. 30 frac. I de la LDF | N/A |

Bajo protesta de decir verdad declaramos que los Estados Financieros y sus Notas son razonablemente correctos y responsabilidad del emisor



Dr. Luis Fernando Pantoja Amaro
Director General



C.P. Mierla Elena Hernández Piña
Directora Administrativa

**Informe del Reporte de hallazgos y recomendaciones de los auditores independientes
A la H. Junta Directiva de
Colegio de Estudios Científicos y Tecnológicos del Estado de Querétaro**

En relación con nuestro examen a los estados financieros y presupuestarios del **Colegio de Estudios Científicos y Tecnológicos del Estado de Querétaro "CECYTEQ"** (la Entidad), Organismo Público Descentralizado del Estado de Querétaro, por el periodo del 1 de enero al 31 de diciembre de 2021 y respecto del cual presentaremos nuestra opinión en informes por separado, hemos evaluado y determinado los hallazgos, de conformidad con lo descrito en el numeral 1.3.4 del documento "Términos de Referencia".

Nuestra evaluación de la estructura del control interno comprendió un estudio y evaluación general de sus elementos, así como los programas de operación y ejercicio del presupuesto y, en consecuencia, no fue ejecutada con el propósito de desarrollar recomendaciones detalladas o probar la eficiencia con la cual la estructura del control interno de la Entidad permite detectar todos los errores e irregularidades que pudieran ocurrir. El informe adjunto incluye el hallazgo y recomendación con respecto a asuntos financieros y administrativos sobre la Entidad.

Por otra parte, nos permitimos destacar que nuestros comentarios son presentados a ustedes como áreas de oportunidad para la consideración de la H. Junta Directiva, y los administradores de la Entidad de acuerdo con sus facultades, como parte del proceso continuo de modificación y mejoramiento de la estructura de control interno existente y de otras prácticas y procedimientos administrativos y financieros.

Deseamos expresar nuestro agradecimiento por la cortesía y cooperación extendida a nuestros representantes durante el curso de nuestro trabajo.

Este reporte es para uso exclusivo de la Administración de la Entidad y no debe ser utilizado con ningún otro fin.

De la Paz, Costemalle, DFK, S.C.



**C.P.C. Miguel Gutiérrez Olivares
Santiago de Querétaro, Qro.
14 de enero de 2022**

Administración Externa · Auditoría · Consultoría · Fiscal · Legal

Av. Venustiano Carranza 1060 Int. 302
Col. Tequisquiapan, San Luis Potosí, S.L.P. 78250
Tel: (444)817-0914
comercial@dfk.mx
www.delapazcostemalle.com.mx

REPORTE DE HALLAZGOS

DE-012

No.

| | | | |
|--------------------------------|--|---|--|
| Nombre del ente público | Colegio de Estudios Científicos y Tecnológicos del Estado de Querétaro | | |
| Ejercicio de revisión | 2021 | | |
| Despacho de Auditores Externos | De La Paz, Costanalle-DFK,S.C. | | |
| Área o Unidad | Contabilidad | | |
| Tipo de hallazgo | <input checked="" type="checkbox"/> Económico | <input type="checkbox"/> | <input type="checkbox"/> Control Interno |
| | Rubro afectado | 12400 | Bienes Muebles |
| Cuenta afectada | 12410 | Mobiliario y Equipo de Administración / bajas \$6,044,387 | |

Descripción del hallazgo

Al validar las bajas de bienes muebles del 01 de enero al 30 de septiembre 2021 observamos que no se encuentran registradas las bajas del mes de septiembre por el importe de \$6,044,387:

| Inventario de bajas practicadas a bienes muebles | | Departamento de Recursos Materiales | | | | |
|--|--|-------------------------------------|----------------------|---------------|-----------------------------------|-----------------------------------|
| Ejercicio | Fecha de término del periodo que se inició | Descripción del bien | Número de inventario | Causa de baja | Fecha de baja Recursos Materiales | Valor del bien a la fecha de baja |
| 2021 | 30/09/2021 | IMPRESORA | 200322-DG001 | INSERVIBLE | 30/09/2021 | 43,921 |
| 2021 | 30/09/2021 | SERVIDOR | 200922-HU01 | INSERVIBLE | 30/09/2021 | 45,537 |
| 2021 | 30/09/2021 | MODULO E P | 200322-CC01 | INSERVIBLE | 30/09/2021 | 40,135 |
| 2021 | 30/09/2021 | MODULO DE | 200322-CC01 | INSERVIBLE | 30/09/2021 | 39,790 |
| 2021 | 30/09/2021 | PAQUETE DE | 200522-CC01 | INSERVIBLE | 30/09/2021 | 108,752 |
| 2021 | 30/09/2021 | PAQUETE DE | 200522-CC01 | INSERVIBLE | 30/09/2021 | 171,753 |
| 2021 | 30/09/2021 | LOTE DE ADIC | 200622-CC02 | INSERVIBLE | 30/09/2021 | 71,760 |
| suma | | | | | | 6,044,387 |

Clasificación del hallazgo

Bajo riesgo

Mediano riesgo

Alto riesgo

Hallazgo recurrente

Si

No

Hallazgo atendido

Si

No

Fecha de solventación

Montos y cantidades (cifras en pesos)

Universo

Muestra

Observado

en relación al Universo

en relación a la Muestra

Fundamento específico legal y/o técnico infringido





Efectos

Recomendaciones

Se recomienda registrar con oportunidad las bajas de bienes muebles.

Correctivas

Preventivas

| | | | |
|---|---|---|--|
|  Dr. Luis Fernando Panloja Amaro / Director General Titular de la entidad |  C.P. María Elena Hernández Piña / Directora Administrativa Titular del área (hallazgo) |  C.P. Diana Laura del Río Ramírez / Encargada de Auditoría Auditoría externa |  C.P. Diana Laura del Río Ramírez / Encargada de Auditoría Auditoría externa |
|---|---|---|--|

Fecha de firma: 14/01/2022

**Informe de seguimiento a las observaciones de 2020 y ejercicios anteriores:
A la H. Junta Directiva de
Colegio de Estudios Científicos y Tecnológicos del Estado de Querétaro "CECYTEQ"**

En relación con nuestro examen a los estados financieros y presupuestarios del **Colegio de Estudios Científicos y Tecnológicos del Estado de Querétaro "CECYTEQ"** (la Entidad), por el periodo del 01 de enero al 31 de diciembre de 2021 y respecto del cual presentamos nuestra opinión en informe por separado, hemos evaluado y determinado el seguimiento a las observaciones del ejercicio 2020 y ejercicios anteriores, de conformidad con lo descrito en el numeral 1.3.5 del documento "Términos de Referencia".

Nuestra evaluación de la estructura del control interno comprendió un estudio y evaluación general de sus elementos, así como los programas de operación y ejercicio del presupuesto y, en consecuencia, no fue ejecutada con el propósito de desarrollar recomendaciones detalladas o probar la eficiencia con la cual la estructura del control interno de la Entidad permite detectar todos los errores e irregularidades que pudieran ocurrir. El informe adjunto incluye un seguimiento a las salvedades y observaciones del ejercicio anterior con respecto a asuntos financieros y administrativos sobre la Entidad.

Por otra parte, nos permitimos destacar que nuestros comentarios son presentados a ustedes como áreas de oportunidad para la consideración de la Junta de Gobierno, y los administradores de la Entidad de acuerdo a sus facultades, como parte del proceso continuo de modificación y mejoramiento de la estructura de control interno existente y de otras prácticas y procedimientos administrativos y financieros.

Deseamos expresar nuestro agradecimiento por la cortesía y cooperación extendida a nuestros representantes durante el curso de nuestro trabajo.

Este informe es para uso exclusivo de la Administración de la Entidad y no debe ser utilizado con ningún otro fin.

De la Paz, Costemalle - DFK, S.C.



**C.P.C. Miguel Gutiérrez Olivares
Santiago de Querétaro, Querétaro.
14 de enero de 2022**

COLEGIO DE ESTUDIOS CIENTÍFICOS Y TECNOLÓGICOS DEL ESTADO DE QUERÉTARO
INFORME DE SEGUIMIENTO DE OBSERVACIONES DE 2020 Y EJERCICIOS ANTERIORES
AUDITORÍA AL 31 DE DICIEMBRE DE 2021

En relación con nuestro examen a los estados financieros y presupuestarios del Colegio de Estudios Científicos y Tecnológicos del Estado de Querétaro "CECYTEQ" (la Entidad); por el periodo del 1 de enero al 31 de diciembre de 2021 y ejercicios anteriores, de conformidad con lo descrito en el numeral 1.3.5 del documento "Términos de Referencia" damos nuestros comentarios sobre la situación actual:

A.General

A.1 Limitaciones para el cumplimiento a las disposiciones emitidas por el Consejo Nacional de Armonización Contable, respecto a la Ley General de Contabilidad Gubernamental.

Con la finalidad de constatar el debido cumplimiento de las obligaciones que en materia de contabilidad gubernamental le corresponde a la Entidad, conforme al acuerdo emitido por el Consejo de Armonización Contable (CONAC) referente a contar con un sistema informático de contabilidad gubernamental para la adecuada administración y registro de sus operaciones, se observó lo siguiente:

- a) La entidad está limitada en la generación de informes financieros al no operar al 100% el sistema de Contabilidad Gubernamental (Oracle Financiero) ya que para realizar algunas configuraciones las debe solicitar al departamento de sistemas de la Secretaría de Finanzas del Gobierno del Estado de Querétaro quien es el poseedor de la licencia del sistema, así mismo, la entidad depende del departamento de ellos para la generación de estados financieros anuales y comparativos.
- b) La entidad no opera sistemáticamente el control del inventario de bienes muebles e inmuebles a pesar de que el sistema de Contabilidad Gubernamental cuenta con un módulo específico para tal fin, el registro se lleva a cabo en Excel.

Recomendaciones:

- a) Obtener el control operativo del sistema de contabilidad gubernamental como lo menciona el artículo 17 de la LGCG.
- b) Llevar el registro y control de los inventarios de bienes muebles e inmuebles en el Sistema de Contabilidad Gubernamental, asegurándose de cumplir con el artículo

Fundamentos:

- Artículos 17, 19 fracción VII y 20 de la Ley General de Contabilidad Gubernamental.
- Lineamientos mínimos relativos al diseño e integración del registro en los Libros Diario, Mayor, e inventarios y Balance.
- Lineamientos dirigidos a asegurar que el Sistema de Contabilidad Gubernamental facilite el registro y control de los Inventarios de los Bienes Muebles e Inmuebles de los Entes Públicos

Comentarios CECYTEQ:

No se cuenta con un departamento de sistemas dentro de la Entidad por lo que se apoyan en el Gobierno del Estado para la parametrización correcta del sistema y cumplir con la Ley General de Contabilidad Gubernamental. Además de que el tener un departamento de sistemas implica la creación de nuevas plazas y no se cuenta con ese presupuesto.

Seguimiento auditoría al 14 de enero de 2022:

Observación a) el Colegio en la actualidad ya no presenta limitaciones en la generación de informes financieros. **Por lo que se considera solventada.**

Observación b) el Colegio aún no ocupa al 100% del módulo del Sistema de Contabilidad Gubernamental debido a la falta de atención de la Dirección de Tecnologías de la Información ocasionado en gran parte a la pandemia COVID-19; se estima un avance del 85% respecto a este tema. **Por lo que se considera en proceso de ser solventada.**

C. Bienes Inmuebles y Muebles

C.1 No se lleva el registro y control del inventario de bienes muebles e inmuebles en el Sistema de Contabilidad Gubernamental e Inventarios no utilizados.

Se observa que no se utiliza el módulo de activos fijos con el que cuenta el Sistema de Contabilidad Gubernamental para llevar el control y registro de los inventarios de los bienes muebles, la Entidad lleva el control en un archivo electrónico alterno (en archivo de Excel).

Recomendaciones:

- a) Realizar una conciliación mensual entre el registro contable y el control y registro de los inventarios con el objeto de identificar posibles errores en el registro de las operaciones. Así mismo, en las cuentas de patrimonio no se tiene una cuenta específica para registrar los efectos de revaluación hechos de sus bienes muebles a valor catastral, tal como se establece en el Capítulo III plan de cuentas del Manual de Contabilidad Gubernamental emitido por el CONAC.
- b) Apegarse a la normatividad legal aplicable sobre el control de inventarios de bienes muebles con la finalidad de dar cabal cumplimiento a sus disposiciones, así como implementar mecanismos de control, políticas y procedimientos en materia de levantamiento físico de inventarios.

Fundamento:

- Artículo 19-VII, 23 y 27 de la LGCG;
- Principales Reglas de Registro y Valoración del Patrimonio (Elementos Generales);
- Reglas Específicas del Registro y Valoración del Patrimonio;
- Lineamientos dirigidos a asegurar que el Sistema de Contabilidad Gubernamental facilite el registro y Control de los Inventarios de los Bienes Muebles e Inmuebles de los Entes Públicos.

Comentarios CECYTEQ:

El motivo por el cual no se utiliza el módulo de activos fijos del sistema es porque no se cuenta con el recurso humano suficiente dentro de la entidad para realizar la captura de la información ya que esta se debe capturar de forma manual y con el personal existente en el departamento es prácticamente imposible realizar esta tarea.

Seguimiento auditoría al 14 de enero de 2022:

A la fecha de nuestra revisión el Colegio aún no ocupa al 100% del modulo del Sistema de Contabilidad Gubernamental debido a la falta de atención de la Dirección de Tecnologías de la Información ocasionado en gran parte a la pandemia COVID-19. Se considera que se tiene un avance del 85% respecto a este tema. Por lo que se considera en proceso de ser solventada.

Observación:

Durante nuestro recorrido en relación a la observación del año anterior, en la documentación, notamos que el uso del CFDI que le están dando a las facturas requeridas por clientes (personas físicas) no es el correcto como a continuación se aprecia:

Consideramos lo adecuado es (D10 Pago por servicios educativos y no el G03 Gastos en General).

Efectos:

Al no efectuar el timbrado con el respectivo uso de CFDI, puede derivar en posibles solicitudes de cancelación y refacturación por parte del receptor del CFDI, pudiendo generar reprocesos y cargas administrativas para la entidad.

Fundamento legal:

Los comprobantes fiscales deben emitirse por los actos o actividades que se realicen, por los ingresos que perciban o por las retenciones de contribuciones que efectúen los contribuyentes ya sean personas físicas o morales.

El artículo 29-A del Código Fiscal de la Federación (CFF) establece los requisitos que deben de contener los Comprobantes Fiscales Digitales por Internet (CFDI), en relación con lo establecido en el artículo 29, fracción VI del citado Código, dichos comprobantes deben de cumplir con las especificaciones que en materia de informática determine el Servicio de Administración Tributaria (SAT), mediante reglas de carácter general. Consultar guía de llenado (<http://omawww.sat.gob.mx/tramitesyservicios/Paginas/documentos/GuiaAnexo20.pdf>)

Reglas de Carácter General:

Regla 2.7.1.2:

Generación del CFDI

Para los efectos del artículo 29, primer y segundo párrafos del CFF, los CFDI que generen los contribuyentes y que posteriormente envíen a un proveedor de certificación de CFDI, para su validación, asignación del folio e incorporación del sello digital del SAT otorgado para dicho efecto (certificación), deberán cumplir con las especificaciones técnicas previstas en los rubros I.A "Estándar de comprobante fiscal digital por Internet" y I.B "Generación de sellos digitales para comprobantes fiscales digitales por Internet" del Anexo 20.

Correctivas:

Que la administración en próximas facturas solicitadas, efectue dichos cambios.

Preventivas:

Que la Administración realice de manera periódica una revisión aleatoria a las facturas ya timbradas, observando el uso de CFDI correcto que se les haya solicitado.

Seguimiento auditoría al 14 de enero de 2022:

A la fecha de nuestra revisión **se encuentra Solventada.**

Este informe es para uso exclusivo de la Administración de la Entidad y no debe ser utilizado con ningún otro fin.
