

Santiago de Querétaro, Qro., a 27 de enero de 2023.
Oficio No. OF/DA/RF/0021/2023.
Asunto: Cuenta Pública 2022.

C.P. Ana Laura Oviedo Terrazas
Directora de Contabilidad
Subsecretaría de Egresos
Secretaría de Finanzas
Poder Ejecutivo del Estado de Querétaro
Presente)

Con fundamento en lo dispuesto por el artículo 4 fracción IV y artículo 16 de la Ley de Fiscalización Superior y Rendición de Cuentas del Estado de Querétaro, remito a usted la documentación que conforma la Cuenta Pública de Colegio de Estudios Científicos y Tecnológicos del Estado de Querétaro "CECYTEQ", correspondiente al ejercicio fiscal 2022, la cual consta de la siguiente información:

Apartado A

1. Participación en la Hacienda Pública

Estados e Información Contable

2. Estado de Actividades
3. Estado de Situación Financiera
4. Estado de Variación en la Hacienda Pública
5. Estado de Cambios en la Situación Financiera
6. Estado de Flujos de Efectivo
7. Informe de Pasivos Contingentes
8. Notas a los Estados Financieros
9. Estado Analítico del Activo
10. Estado Analítico de la Deuda y otros Pasivos

Estados e Información Presupuestarios

11. Estado Analítico de Ingresos
12. Estado Analítico del Ejercicio del Presupuesto de Egresos en Clasificación Administrativa
13. Estado Analítico del Ejercicio del Presupuesto de Egresos en Clasificación Económica (por Tipo de Gasto)
14. Estado Analítico del Ejercicio del Presupuesto de Egresos en Clasificación por Objeto del Gasto (Capítulo y Concepto)
15. Estado Analítico del Ejercicio del Presupuesto de Egresos por Clasificación Funcional
16. Estado Analítico del Ejercicio del Presupuesto de Egresos por Fuente de Financiamiento
17. Informe de Endeudamiento Neto
18. Informe Intereses de la Deuda

Estados e Informes Programáticos

19. Gasto por Categoría Programática
20. Programas y Proyectos de Inversión
21. Indicadores de Resultados
22. Indicadores de Postura Fiscal

www.cecylteq.edu.mx

Editar aquí la adscripción
Editar aquí teléfono y mail

Anexos

23. Relaciones de Bienes Muebles
24. Relaciones de Bienes Inmuebles
25. Relación de Cuentas Bancarias Productivas Específicas
26. Esquemas Bursátiles
27. Coberturas Financieras
28. Ejercicio y Destino de Gasto Federalizado y Reintegros
29. Dictamen a los Estados Financieros de las (solo Entidades Paraestatales)

Estados e Informes de la Ley de Disciplina Financiera

30. Estado de Situación Financiera Detallado
31. Informe Analítico de la Deuda Pública y Otros Pasivos
32. Informe Analítico de Obligaciones Diferentes de Financiamientos
33. Balance Presupuestario
34. Estado Analítico de Ingresos Detallado
35. Estado Analítico del Ejercicio del Presupuesto de Egresos Detallado (Clasificación por Objeto del Gasto)
36. Estado Analítico del Ejercicio del Presupuesto de Egresos Detallado (Clasificación Administrativa)
37. Estado Analítico del Ejercicio del Presupuesto de Egresos Detallado (Clasificación Funcional)
38. Estado Analítico del Ejercicio del Presupuesto de Egresos Detallado (Clasificación por Servicios Personales por Categoría)
39. Guía de Cumplimiento de la Ley de Disciplina Financiera de las Entidades Federativas y los Municipios

Apartado B

Anexos Integrales:

1. Relación de Apoyos por Concepto de Subsidios y Donativos. Ref. LPMRP: art. 8o.
2. Derechos a Recibir Efectivo o Equivalentes.
3. Reporte de movimientos de activos no circulantes (bienes inmuebles, infraestructura y construcciones en proceso, bienes muebles, activos intangibles).
4. Pasivo Circulante.
5. Estado Analítico de Ingresos por Fuente de Financiamiento y Estado Analítico del Ejercicio del Presupuesto de Egresos Clasificación por Objeto del Gasto.
6. Plantilla de Personal Base, Honorarios Asimilados y Personal Eventual.

A protesta de decir verdad, ratifico que los saldos reflejados en los Estados Financieros que integran la Cuenta Pública de Colegio de Estudios Científicos y Tecnológicos del Estado de Querétaro "CECYTEQ", corresponden al periodo que se reporta, son los definitivos, contienen la totalidad de las operaciones realizadas y registradas a esa fecha, son entregados de forma completa, conforme al orden y especificaciones que los Lineamientos para la Integración de la Cuenta Pública 2022 del Estado de Querétaro disponen y la información entregada a través de correo electrónico es copia fiel de lo que se entrega a través del presente.

ATENTAMENTE



Dr. Luis Fernando Pantoja Amaro
Director General.

COLEGIO DE ESTUDIOS CIENTÍFICOS Y TECNOLÓGICOS DEL ESTADO DE QUERÉTARO

Cuenta Pública

Ejercicio 2022

PARTICIPACIÓN EN LA HACIENDA PÚBLICA

Al 31 de diciembre de 2022


(Pesos)

HACIENDA PÚBLICA/PATRIMONIO

521,823,024

Porcentaje de participación del Poder Ejecutivo en el Patrimonio

100 %



Dr. Luis Fernando Pantoja Amaro
Director General




C.P. María Fernanda Pichardo Berber
Encargada de la Dirección Administrativa

Bajo protesta de decir verdad declaramos que los Estados Financieros y sus notas, son razonablemente correctos y son responsabilidad del emisor.

COLEGIO DE ESTUDIOS CIENTÍFICOS Y TECNOLÓGICOS DEL ESTADO DE QUERÉTARO
Cuenta Pública
Ejercicio 2022
ESTADO DE ACTIVIDADES
Del 01 de enero al 31 de diciembre de 2022
(Pesos)

Concepto	2022	2021
INGRESOS y OTROS BENEFICIOS		
Ingresos de la Gestión	32,422,077	28,720,370
Impuestos	0	0
Cuotas y Aportaciones de Seguridad Social	0	0
Contribuciones de Mejoras	0	0
Derechos	0	0
Productos	1,773,820	511,803
Aprovechamientos	0	0
Ingresos por Venta de Bienes y Prestación de Servicios	30,648,257	28,208,567
Participaciones, Aportaciones, Convenios, Incentivos Derivados de la Colaboración Fiscal, Fondos Distintos de Aportaciones, Transferencias, Asignaciones, Subsidios y Subvenciones, y Pensiones y Jubilaciones	262,442,300	233,650,384
Participaciones, Aportaciones, Convenios, Incentivos Derivados de la Colaboración Fiscal y Fondos Distintos de Aportaciones	86,136,110	0
Transferencias, Asignaciones, Subsidios y Subvenciones, y Pensiones y Jubilaciones	176,306,190	233,650,384
Otros Ingresos y Beneficios	0	0
Ingresos Financieros	0	0
Incremento por Variación de Inventarios	0	0
Disminución del Exceso de Estimaciones por Pérdida o Deterioro u Obsolescencia	0	0
Disminución del Exceso de Provisiones	0	0
Otros Ingresos y Beneficios Varios	0	0
Total de Ingresos y Otros Beneficios	294,864,377	262,370,754
GASTOS y OTRAS PÉRDIDAS		
Gastos de Funcionamiento	265,309,666	251,825,886
Servicios Personales	241,335,510	231,737,724
Materiales y Suministros	5,670,476	6,280,099
Servicios Generales	18,303,680	13,808,063
Transferencias, Asignaciones, Subsidios y Otras Ayudas	10,983,278	7,492,586
Transferencias Internas y Asignaciones al Sector Público	0	0
Transferencias al Resto del Sector Público	0	0
Subsidios y Subvenciones	0	0
Ayudas Sociales	4,816,571	3,906,656
Pensiones y Jubilaciones	6,166,707	3,585,930
Transferencias a Fideicomisos, Mandatos y Contratos Análogos	0	0
Transferencias a la Seguridad Social	0	0
Donativos	0	0
Transferencias al Exterior	0	0
Participaciones y Aportaciones	0	0
Participaciones	0	0
Aportaciones	0	0
Convenios	0	0
Intereses, Comisiones y Otros Gastos de la Deuda Pública	0	0
Intereses de la Deuda Pública	0	0
Comisiones de la Deuda Pública	0	0
Gastos de la Deuda Pública	0	0
Costo por Coberturas	0	0
Apoyos Financieros	0	0
Otros Gastos y Pérdidas Extraordinarias	12,058,159	10,630,332
Estimaciones, Depreciaciones, Deterioros, Obsolescencia y Amortizaciones	12,058,159	10,630,332
Provisiones	0	0
Disminución de Inventarios	0	0
Otros Gastos	0	0
Inversión Pública	0	0
Inversión Pública no Capitalizable	0	0
Total de Gastos y Otras Pérdidas	288,351,104	269,948,804
Resultados del Ejercicio (Ahorro/Desahorro)	6,513,273	(7,578,050)



Dr. Luis-Fernando Pantoja Amaro
Director General



C.P. María Fernanda Pichardo Berber
Encargada de la Dirección Administrativa

Bajo protesta de decir verdad declaramos que los Estados Financieros y sus notas, son razonablemente correctos y son responsabilidad del emisor.

COLEGIO DE ESTUDIOS CIENTÍFICOS Y TECNOLÓGICOS DEL ESTADO DE QUERÉTARO

Cuenta Pública
Ejercicio 2022
ESTADO DE SITUACIÓN FINANCIERA
Al 31 de diciembre de 2022
(Pesos)

Concepto	2022	2021
ACTIVO		
Activo Circulante		
Efectivo y Equivalentes	48,505,837	34,986,867
Derechos a Recibir Efectivo o Equivalentes	15,580	8,099
Derechos a Recibir Bienes o Servicios	0	0
Inventarios	0	0
Almacenes	0	0
Estimación por Pérdida o Deterioro de Activos Circulantes	0	0
Otros Activos Circulantes	0	0
Total de Activos Circulantes	48,521,418	34,994,966
Activo No Circulante		
Inversiones Financieras a Largo Plazo	0	0
Derechos a Recibir Efectivo o Equivalentes a Largo Plazo	0	0
Bienes Inmuebles, Infraestructura y Construcciones en Proceso	554,245,456	466,733,414
Bienes Muebles	67,488,666	62,867,455
Activos Intangibles	0	0
Depreciación, Deterioro y Amortización Acumulada de Bienes	(130,374,737)	(64,791,673)
Activos Diferidos	32,897	32,897
Estimación por Pérdida o Deterioro de Activos no Circulantes	0	0
Otros Activos no Circulantes	0	0
Total de Activos No Circulantes	491,392,281	464,842,093
Total del Activo	539,913,699	499,837,059

Concepto	2022	2021
PASIVO		
Pasivo Circulante		
Cuentas por Pagar a Corto Plazo	18,090,675	11,516,446
Documentos por Pagar a Corto Plazo	0	0
Porción a Corto Plazo de la Deuda Pública a Largo Plazo	0	0
Títulos y Valores a Corto Plazo	0	0
Pasivos Diferidos a Corto Plazo	0	0
Fondos y Bienes de Terceros en Garantía y/o Administración a Corto Plazo	0	0
Provisiones a Corto Plazo	0	0
Otros Pasivos a Corto Plazo	0	0
Total de Pasivos Circulantes	18,090,675	11,516,446
Pasivo No Circulante		
Cuentas por Pagar a Largo Plazo	0	0
Documentos por Pagar a Largo Plazo	0	0
Deuda Pública a Largo Plazo	0	0
Pasivos Diferidos a Largo Plazo	0	0
Fondos y Bienes de Terceros en Garantía y/o en Administración a Largo Plazo	0	0
Provisiones a Largo Plazo	0	0
Total de Pasivos No Circulantes	0	0
Total del Pasivo	18,090,675	11,516,446
HACIENDA PÚBLICA/PATRIMONIO		
Hacienda Pública/Patrimonio Contribuido	351,057,953	361,991,496
Aportaciones	348,928,462	359,862,005
Donaciones de Capital	2,129,491	2,129,491
Actualización de la Hacienda Pública/Patrimonio	0	0
Hacienda Pública/Patrimonio Generado	170,765,071	126,329,117
Resultados del Ejercicio (Ahorro/ Desahorro)	6,513,273	(7,578,050)
Resultados de Ejercicios Anteriores	(115,162,760)	(47,965,552)
Revalúos	259,718,706	161,404,085
Reservas	21,029,427	21,802,208
Rectificaciones de Resultados de Ejercicios Anteriores	(1,333,574)	(1,333,574)
Exceso o Insuficiencia en la Actualización de la Hacienda Pública/Patrimonio	0	0
Resultado por Posición Monetaria	0	0
Resultado por Tenencia de Activos no Monetarios	0	0
Total Hacienda Pública/Patrimonio	521,823,024	488,320,613
Total del Pasivo y Hacienda Pública/Patrimonio	539,913,699	499,837,059



Dr. Luis Fernando Pantoja Amaro
Director General




C.P. María Fernanda Pichardo Berber
Encargada de la Dirección Administrativa


Bajo protesta de decir verdad declaramos que los Estados Financieros y sus notas, son razonablemente correctos y son responsabilidad del emisor.

COLEGIO DE ESTUDIOS CIENTÍFICOS Y TECNOLÓGICOS DEL ESTADO DE QUERÉTARO
Cuenta Pública
Ejercicio 2022
ESTADO DE VARIACIÓN EN LA HACIENDA PÚBLICA
Del 01 de enero al 31 de diciembre de 2022
(Pesos)

Concepto	Hacienda Pública/Patrimonio Contribuido	Hacienda Pública/Patrimonio Generado de Ejercicios Anteriores	Hacienda Pública/Patrimonio Generado del Ejercicio	Exceso o Insuficiencia en la Actualización de la Hacienda Pública / Patrimonio	Total
Hacienda Pública / Patrimonio Contribuido Neto de 2021	361,991,496	0	0	0	361,991,496
Aportaciones	359,862,005	0	0	0	359,862,005
Donaciones de Capital	2,129,491	0	0	0	2,129,491
Actualización de la Hacienda Pública/Patrimonio	0	0	0	0	0
Hacienda Pública / Patrimonio Generado Neto de 2021	0	133,907,167	(7,578,050)	0	126,329,117
Resultados del Ejercicio (Ahorro/ Desahorro)	0	0	(7,578,050)	0	(7,578,050)
Resultados de Ejercicios Anteriores	0	(47,965,552)	0	0	(47,965,552)
Revalúos	0	161,404,085	0	0	161,404,085
Reservas	0	21,802,208	0	0	21,802,208
Rectificaciones de Resultados de Ejercicios Anteriores	0	(1,333,574)	0	0	(1,333,574)
Exceso o Insuficiencia en la Actualización de la Hacienda Pública / Patrimonio Neto de 2021	0	0	0	0	0
Resultado por Posición Monetaria	0	0	0	0	0
Resultado por Tenencia de Activos no Monetarios	0	0	0	0	0
Hacienda Pública/Patrimonio Neto Final 2021	361,991,496	133,907,167	(7,578,050)	0	488,320,613
Cambios en la Hacienda Pública/Patrimonio Contribuido Neto de 2022	(10,933,543)	0	0	0	(10,933,543)
Aportaciones	(10,933,543)	0	0	0	(10,933,543)
Donaciones de Capital	0	0	0	0	0
Actualización de la Hacienda Pública/Patrimonio	0	0	0	0	0
Variaciones de la Hacienda Pública / Patrimonio Generado Neto de 2022	0	(67,197,208)	111,633,162	0	44,435,954
Resultados del Ejercicio (Ahorro/ Desahorro)	0	0	6,513,273	0	6,513,273
Resultados de Ejercicios Anteriores	0	(67,197,208)	7,578,050	0	(59,619,158)
Revalúos	0	0	98,314,620	0	98,314,620
Reservas	0	0	(772,782)	0	(772,782)
Rectificaciones de Resultados de Ejercicios Anteriores	0	0	0	0	0
Cambios en el Exceso o Insuficiencia en la Actualización de la Hacienda Pública / Patrimonio Neto de 2022	0	0	0	0	0
Resultado por Posición Monetaria	0	0	0	0	0
Resultado por Tenencia de Activos no Monetarios	0	0	0	0	0
Hacienda Pública/Patrimonio Neto Final 2022	351,057,953	66,709,959	104,055,112	0	521,823,024



Dr. Luis Fernando Pachtoja Amaro
Director General



C.P. María Fernanda Pichardo Berber
Encargada de la Dirección Administrativa

Bajo protesta de decir verdad declaramos que los Estados Financieros y sus notas, son razonablemente correctos y son responsabilidad del emisor.

COLEGIO DE ESTUDIOS CIENTÍFICOS Y TECNOLÓGICOS DEL ESTADO DE QUERÉTARO

Cuenta Pública


Ejercicio 2022

ESTADO DE CAMBIOS EN LA SITUACIÓN FINANCIERA


Del 01 de enero al 31 de diciembre de 2022

(Pesos)

Concepto	ORIGEN	APLICACIÓN
ACTIVO	65,583,064	105,659,704
Activo Circulante	0	13,526,451
Efectivo y Equivalentes	0	13,518,970
Derechos a Recibir Efectivo o Equivalentes	0	7,481
Derechos a Recibir Bienes o Servicios	0	0
Inventarios	0	0
Almacenes	0	0
Estimación por Pérdida o Deterioro de Activos Circulantes	0	0
Otros Activos Circulantes	0	0
Activo No Circulante	65,583,064	92,133,252
Inversiones Financieras a Largo Plazo	0	0
Derechos a Recibir Efectivo o Equivalentes a Largo Plazo	0	0
Bienes Inmuebles, Infraestructura y Construcciones en Proceso	0	87,512,041
Bienes Muebles	0	4,621,211
Activos Intangibles	0	0
Depreciación, Deterioro y Amortización Acumulada de Bienes	65,583,064	0
Activos Diferidos	0	0
Estimación por Pérdida o Deterioro de Activos no Circulantes	0	0
Otros Activos no Circulantes	0	0
PASIVO	6,574,229	0
Pasivo Circulante	6,574,229	0
Cuentas por Pagar a Corto Plazo	6,574,229	0
Documentos por Pagar a Corto Plazo	0	0
Porción a Corto Plazo de la Deuda Pública a Largo Plazo	0	0
Títulos y Valores a Corto Plazo	0	0
Pasivos Diferidos a Corto Plazo	0	0
Fondos y Bienes de Terceros en Garantía y/o Administración a Corto Plazo	0	0
Provisiones a Corto Plazo	0	0
Otros Pasivos a Corto Plazo	0	0
Pasivo No Circulante	0	0
Cuentas por Pagar a Largo Plazo	0	0
Documentos por Pagar a Largo Plazo	0	0
Deuda Pública a Largo Plazo	0	0
Pasivos Diferidos a Largo Plazo	0	0
Fondos y Bienes de Terceros en Garantía y/o en Administración a Largo Plazo	0	0
Provisiones a Largo Plazo	0	0
HACIENDA PÚBLICA/PATRIMONIO	112,405,944	78,903,533
Hacienda Pública/Patrimonio Contribuido	0	10,933,543
Aportaciones	0	10,933,543
Donaciones de Capital	0	0
Actualización de la Hacienda Pública/Patrimonio	0	0
Hacienda Pública/Patrimonio Generado	112,405,944	67,969,990
Resultados del Ejercicio (Ahorro/ Desahorro)	14,091,324	0
Resultados de Ejercicios Anteriores	0	67,197,208
Revalúos	98,314,620	0
Reservas	0	772,782
Rectificaciones de Resultados de Ejercicios Anteriores	0	0
Exceso o Insuficiencia en la Actualización de la Hacienda Pública/Patrimonio	0	0
Resultado por Posición Monetaria	0	0
Resultado por Tenencia de Activos no Monetarios	0	0



Dr. Luis Fernando Pantoja Amaro
Director General



C.P. María Fernanda Pichardo Berber
Encargada de la Dirección Administrativa


Bajo protesta de decir verdad declaramos que los Estados Financieros y sus notas, son razonablemente correctos y son responsabilidad del emisor.

COLEGIO DE ESTUDIOS CIENTIFICOS Y TECNOLOGICOS DEL ESTADO DE QUERETARO
 Cuenta Pública
 Ejercicio 2022
 ESTADO DE FLUJOS DE EFECTIVO
 Del 01 de enero al 31 de diciembre de 2022 y 2021
 (Pesos)

Concepto	2022	2021
Flujos de Efectivo de las Actividades de Operación		
Origen	294,864,377	262,370,754
Impuestos	0	0
Cuotas y Aportaciones de Seguridad Social	0	0
Contribuciones de Mejoras	0	0
Derechos	0	0
Productos	1,773,820	511,803
Aprovechamientos	0	0
Ingresos por Venta de Bienes y Prestación de Servicios	30,648,257	28,208,567
Participaciones, Aportaciones, Convenios, Incentivos Derivados de la Colaboración Fiscal y Fondos Distintos de Aportaciones	86,136,110	0
Transferencias, Asignaciones, Subsidios y Subvenciones, y Pensiones y Jubilaciones	176,306,190	233,650,384
Otros Orígenes de Operación	0	0
Aplicación	275,697,277	259,318,472
Servicios Personales	241,113,387	231,737,724
Materiales y Suministros	5,443,719	6,280,099
Servicios Generales	18,156,893	13,808,063
Transferencias Internas y Asignaciones al Sector Público	0	0
Transferencias al resto del Sector Público	0	0
Subsidios y Subvenciones	0	0
Ayudas Sociales	4,816,571	3,906,656
Pensiones y Jubilaciones	6,166,707	3,585,930
Transferencias a Fideicomisos, Mandatos y Contratos Análogos	0	0
Transferencias a la Seguridad Social	0	0
Donativos	0	0
Transferencias al Exterior	0	0
Participaciones	0	0
Aportaciones	0	0
Convenios	0	0
Otras Aplicaciones de Operación	0	0
Flujos Netos de Efectivo por Actividades de Operación	19,167,100	3,052,282
Flujos de Efectivo de las Actividades de Inversión		
Origen	0	0
Bienes Inmuebles, Infraestructura y Construcciones en Proceso	0	0
Bienes Muebles	0	0
Otros Orígenes de Inversión	0	0
Aplicación	-9,515,122	1,227,301
Bienes Inmuebles, Infraestructura y Construcciones en Proceso	0	0
Bienes Muebles	2,814,088	288,053
Otras Aplicaciones de Inversión	6,701,034	939,248
Flujos Netos de Efectivo por Actividades de Inversión	-9,515,122	-1,227,301
Flujo de Efectivo de las Actividades de Financiamiento		
Origen	-7,481	0
Endeudamiento Neto	0	0
Interno	0	0
Externo	0	0
Otros Orígenes de Financiamiento	-7,481	0
Aplicación	-3,874,475	249,085
Servicios de la Deuda	0	249,085
Interno	0	249,085
Externo	0	0
Otras Aplicaciones de Financiamiento	-3,874,475	249,085
Flujos Netos de Efectivo por Actividades de Financiamiento	3,866,993	-249,085
Incremento/Disminución Neta en el Efectivo y Equivalentes al Efectivo	13,518,971	1,575,895
Efectivo y Equivalente al Efectivo al Inicio del Ejercicio	34,986,867	33,410,971
Efectivo y Equivalente al Efectivo al Final del Ejercicio	48,505,838	34,986,867

Bajo protesta de decir verdad declaramos que los Estados Financieros y sus notas, son razonablemente correctos y son responsabilidad del emisor.


 Dr. Luis Fernando Pantoja Amaro
 Director General



 C.P. María Fernanda Pichardo Berber
 Encargada de la Dirección Administrativa

COLEGIO DE ESTUDIOS CIENTIFICOS Y TECNOLOGICOS DEL ESTADO DE QUERETARO
 Cuenta Pública
 Ejercicio 2022
INFORME SOBRE PASIVOS CONTINGENTES
 Del 1 de enero al 31 de diciembre de 2022
 (Pesos)

Denominación del Pasivo Contingente	Saldos Inicial 1	Movimientos del Periodo 2	Saldos Final 3=(1+2)
A Fondos Contingentes a Corto Plazo Provisiones a Corto Plazo	0	0	0
Provisión para Demandas y Juicios a Corto Plazo	0	0	0
Provisión para Contingencias a Corto Plazo	0	0	0
B Fondos Contingentes a Largo Plazo Provisiones a Largo Plazo	0	10,084,901	10,084,901
Provisión para Demandas y Juicios a Largo Plazo	0	5,000,000	5,000,000
Provisión para Pensiones a Largo Plazo	0	5,084,901	5,084,901
Provisión para Contingencias a Largo Plazo	0	0	0
TOTAL PASIVOS CONTINGENTES	0	10,084,901	10,084,901

Bajo protesta de decir verdad declaramos que los Estados Financieros y sus notas, son razonablemente correctos y son responsabilidad del emisor.


 Dr. Luis Fernando Pantoja Amaro
 Director General


 C.P. María Fernanda Pichardo Berber
 Encargada de la Dirección Administrativa

NOTAS A LOS ESTADOS FINANCIEROS DEL COLEGIO DE ESTUDIOS CIENTÍFICOS Y TECNOLÓGICOS DEL ESTADO DE QUERÉTARO

Con el propósito de dar cumplimiento a los artículos 46 y 49 de la Ley General de Contabilidad Gubernamental (LGCG), así como a la normatividad emitida por el Consejo Nacional de Armonización Contable (CONAC), en seguida, se presentan las notas a los estados financieros correspondientes al ejercicio fiscal 2022, teniendo presente los postulados de revelación suficiente e importancia relativa con la finalidad de que la información sea de mayor utilidad para los usuarios. Los tres tipos de notas que acompañan a los estados financieros, son:

- a) Notas de Desglose
- b) Notas de Memoria
- c) Notas de Gestión Administrativa

a) NOTAS DE DESGLOSE:

I) NOTAS AL ESTADO DE SITUACIÓN FINANCIERA

Activo

Efectivo y equivalentes

En este apartado se informa el tipo y monto de los fondos con afectación específica al 31 de diciembre de 2022

(Pesos)

FONDOS CON AFECTACIÓN ESPECÍFICA:	TIPO	MONTO
320800610101	Becas	5,098
0593759206 / 0593785513	Recurso Propios	19,270
0157667035	Ingresos Propios	20,048
111299530	Dispersión de nómina	174,790
111379011	Reserva Infonavit	12
111379038	Reserva Actuarial	49
114699122	Recaudación	1
117332114	Becas	206,065
117903448	PEDETI 21	4
118007624	ESTATAL CONVENIO 2022	63,034
118007535	R.ESTATAL 2022	334
118129649	Recurso Federal 2022	37,207
119490418	INCENTIVOS 2022 (ESTATAL)	59,657

119106502	BECAS ALUMNOS ESTADIAS	0
404682273	Ingresos Propios	42,783
404682265	Ingresos Propios	335,469
TOTAL		963,822

Movimientos que se realizan día con día en las cuentas de bancos del Colegio para cubrir las necesidades que se puedan generar en los Planteles y Dirección General.

Asimismo, se informa el tipo, el monto y el plazo de las inversiones temporales menores a tres meses al 31 de diciembre de 2022

INVERSIONES FINANCIERAS HASTA TRES MESES:	TIPO	MONTO	PLAZO
BBVA 2044471474	Inversión de BBVA 7035	9,095,548	Inversión Diaria.
BBVA 2051676725	Inversión de BBVA_7535	6,786,253	Inversión Diaria.
BBVA 2052764911	Inversión de BBVA 7624	2,885,916	Inversión Diaria.
BBVA 2053857964	Inversión de BBVA 9649	4,555,171	Inversión Diaria.
BBVA 2056336590	Inversión de BBVA_0418	3,143,836	Inversión Diaria.
BBVA 2048282757	Fondos destinado a operaciones no recurrentes	2,154,761	Inversión Diaria.
BBVA 2048282765	Fondos destinado a operaciones no recurrentes	18,920,531	Inversión Diaria.
TOTAL		47,542,016	

Los Fondos destinado a operaciones no recurrentes, se tienen en inversiones para que estén generando rendimientos bancarios para el incremento en las reservas, y así hacer frente a futuras contingencias.

(Pesos)

- Derechos a recibir efectivo o equivalentes y bienes o servicios a recibir:

Corresponde integrar en este apartado, por tipo de contribución, los montos al 31 de diciembre de 2022 que se encuentren pendientes de cobro y por recuperar de hasta cinco ejercicios anteriores. Asimismo, se informa los montos sujetos a algún tipo de juicio con una antigüedad mayor a cinco ejercicios anteriores y la factibilidad de cobro:

(Pesos)

CONTRIBUCIÓN PENDIENTE DE COBRO Y DE RECUPERAR HASTA POR CINCO EJERCICIOS:	TIPO	MONTO	MONTO SUJETO A JUICIO MAYOR A CINCO EJERCICIOS	FACTIBILIDAD DE COBRO
IMPUESTOS		No aplica		
CUOTAS Y APORTACIONES DE SEGURIDAD				
CONTRIBUCIONES DE MEJORAS				

DERECHOS				
PRODUCTOS				
APROVECHAMIENTOS				
INGRESOS POR VENTAS DE BIENES Y SERVICIOS				
PARTICIPACIONES Y APORTACIONES				
TRANSFERENCIAS, ASIGNACIONES, SUBSIDIOS Y OTRAS AYUDAS				
TOTAL			\$ 0.00	

Se informa de manera agrupada, el monto al 31 de diciembre de 2022 de los derechos a recibir efectivo y equivalentes (excepto cuentas por cobrar de contribuciones o fideicomisos que se encuentran dentro de inversiones financieras, participaciones y aportaciones de capital) en una desagregación por su vencimiento en días a 90, 180, menor o igual a 365 y mayor a 365. Adicionalmente se informa de las características cualitativas relevantes que les afectan a estas cuentas:

(Pesos)

DERECHOS A RECIBIR EFECTIVO O EQUIVALENTES (excepto cuentas por cobrar de contribuciones o fideicomisos que se encuentran dentro de inversiones financieras, participaciones y aportaciones de capital):	MONTO	CARACTERÍSTICAS CUALITATIVAS
a) Menor o igual a 90 días		
CUENTAS POR COBRAR	7,481	Viáticos a Xalapa Veracruz encuentro deportivo de los CECyTE'S, Raquel Yolanda Lara Gallegos.
DEUDORES DIVERSOS POR COBRAR		
DEUDORES POR ANTICIPOS DE LA TESORERÍA		
PRESTAMOS OTORGADOS		
OTROS DERECHOS A RECIBIR EFECTIVO		
Sub-Total	\$ 7,481	
b) Mayor a 90 días y menor o igual a 180 días		
CUENTAS POR COBRAR		
DEUDORES DIVERSOS POR COBRAR		
DEUDORES POR ANTICIPOS DE LA TESORERÍA		
PRESTAMOS OTORGADOS		
OTROS DERECHOS A RECIBIR EFECTIVO		
Sub-Total	\$ 0.00	
c) Mayor a 180 días y menor o igual a 365 días		
CUENTAS POR COBRAR		
DEUDORES DIVERSOS POR COBRAR		

DEUDORES POR ANTICIPOS DE LA TESORERÍA		
PRESTAMOS OTORGADOS		
OTROS DERECHOS A RECIBIR EFECTIVO		
Sub-Total		\$ 0.00
d) Mayor a 365 días		
DOCUMENTOS POR COBRAR		
DEUDORES DIVERSOS		
PRESTAMOS OTORGADOS		
OTROS DERECHOS A RECIBIR EFECTIVO	8,099	\$ 8,099.00 Diferencia por pago de impuestos, recuperación incierta depende del SAT, Saldo correspondiente al ejercicio 2020.
Sub-Total	\$ 8,099	
TOTAL		\$ 15,580

Se informa de manera agrupada, el monto al 31 de diciembre de 2022 de los derechos a recibir bienes o servicios (excepto cuentas por cobrar de contribuciones o fideicomisos que se encuentran dentro de inversiones financieras, participaciones y aportaciones de capital) en una desagregación por su vencimiento en días a 90, 180, menor o igual a 365 y mayor a 365. Adicionalmente se informa de las características cualitativas relevantes que les afectan a estas cuentas:

(Pesos)

DERECHOS A RECIBIR BIENES O SERVICIOS:	MONTO	CARACTERÍSTICAS CUALITATIVAS
a) Menor o igual a 90 días		
ANTICIPO A PROVEEDORES POR ADQUISICIÓN DE BIENES Y PRESTACIÓN DE SERVICIOS		
ANTICIPO A PROVEEDORES POR ADQUISICIÓN DE BIENES INMUEBLES Y MUEBLES		
ANTICIPO A PROVEEDORES POR ADQUISICIÓN DE BIENES INTANGIBLES		
ANTICIPO A CONTRATISTAS POR OBRAS PUBLICAS		
OTROS DERECHOS A RECIBIR BIENES O SERVICIOS		
Sub-Total	\$ 0.0	
b) Mayor a 90 días y menor o igual a 180 días		
ANTICIPO A PROVEEDORES POR ADQUISICIÓN DE BIENES Y PRESTACIÓN DE SERVICIOS		
ANTICIPO A PROVEEDORES POR ADQUISICIÓN DE BIENES INMUEBLES Y MUEBLES		
ANTICIPO A PROVEEDORES POR ADQUISICIÓN DE BIENES INTANGIBLES		
ANTICIPO A CONTRATISTAS POR OBRAS PUBLICAS		
OTROS DERECHOS A RECIBIR BIENES O SERVICIOS		
Sub-Total	\$ 0.00	

c) Mayor a 180 días y menor o igual a 365 días

ANTICIPO A PROVEEDORES POR ADQUISICIÓN DE BIENES Y PRESTACIÓN DE SERVICIOS		
ANTICIPO A PROVEEDORES POR ADQUISICIÓN DE BIENES INMUEBLES Y MUEBLES		
ANTICIPO A PROVEEDORES POR ADQUISICIÓN DE BIENES INTANGIBLES		
ANTICIPO A CONTRATISTAS POR OBRAS PUBLICAS		
OTROS DERECHOS A RECIBIR BIENES O SERVICIOS		
Sub-Total		\$ 0.00
TOTAL		\$ 0.00

- **Bienes disponibles para su transformación o consumo (Inventarios)**

Se clasifican como bienes disponibles para su transformación, aquellos que se encuentran dentro de la cuenta de inventarios. En esta nota, se informa del sistema de conteo y el método de valuación aplicado a los inventarios, así como la conveniencia de su aplicación dada la naturaleza de los mismos. Adicionalmente se revela el impacto en la información financiera por cambios en el método o sistema:

CUENTA DE INVENTARIO DE ARTÍCULOS DE TRANSFORMACIÓN Y/O ELABORACIÓN	SISTEMA DE COSTEO	MÉTODO DE VALUACIÓN	CONVENIENCIA DEL MÉTODO	IMPACTO FINANCIERO POR CAMBIO DE MÉTODO
INVENTARIO DE MERCANCÍAS PARA VENTA		No aplica		
INVENTARIO DE MERCANCÍAS TERMINADAS				
INVENTARIO DE MERCANCÍAS EN PROCESO DE ELABORACIÓN				
INVENTARIO DE MATERIAS PRIMAS, MATERIALES Y SUMINISTROS PARA PRODUCCIÓN				
BIENES EN TRANSITO				

De la cuenta de almacén se informa acerca del método de valuación, así como la conveniencia de su aplicación. Adicionalmente, se revela el impacto en la información financiera por cambios en el método:

El saldo de almacén al 31 de diciembre de 2022 es por la cantidad de \$ 7,985,570.04 (siete millones novecientos ochenta y cinco mil quinientos setenta pesos 04/100 m.n.) el cual su registro contable es de 0 (cero), de acuerdo al diseño del sistema se van reflejando las órdenes de compra en esta cuenta.

La Entidad **NO** cuenta con almacén, de las compras que se realizan son para la operación diaria del Colegio.

CUENTA DE ALMACÉN	MÉTODO DE VALUACIÓN	CONVENIENCIA DEL MÉTODO	IMPACTO FINANCIERO POR CAMBIO DE MÉTODO
MATERIALES DE ADMINISTRACIÓN, EMISIÓN DE DOCUMENTOS Y ARTÍCULOS OFICIALES		No aplica	
ALIMENTOS Y UTENSILIOS			
MATERIALES Y ARTÍCULOS DE CONSTRUCCIÓN Y DE REPARACIÓN			
PRODUCTOS QUÍMICOS, FARMACÉUTICOS Y DE LABORATORIO			
COMBUSTIBLES, LUBRICANTES Y ADITIVOS			
VESTUARIO, BLANCOS, PRENDAS DE PROTECCIÓN Y ARTÍCULOS DEPORTIVOS			
MATERIALES Y SUMINISTROS DE SEGURIDAD			
HERRAMIENTAS, REFACCIONES Y ACCESORIOS MENORES PARA CONSUMO			

• Inversiones Financieras

De la cuenta de inversiones financieras, que considera los fideicomisos, se informa de éstos, los recursos asignados por tipo, monto al 31 de diciembre de 2022 y características significativas que tengan o puedan tener alguna incidencia en las mismas:

(Pesos)

FIDEICOMISO	TIPO	MONTO	CARACTERÍSTICAS SIGNIFICATIVAS
FIDEICOMISOS, MANDATOS Y CONTRATOS ANÁLOGOS DEL PODER EJECUTIVO		No aplica	
FIDEICOMISOS, MANDATOS Y CONTRATOS ANÁLOGOS DEL PODER LEGISLATIVO			
FIDEICOMISOS, MANDATOS Y CONTRATOS ANÁLOGOS DEL PODER JUDICIAL			
FIDEICOMISOS, MANDATOS Y CONTRATOS ANÁLOGOS PÚBLICOS NO EMPRESARIALES Y NO FINANCIEROS			
FIDEICOMISOS, MANDATOS Y CONTRATOS ANÁLOGOS PÚBLICOS EMPRESARIALES Y NO FINANCIEROS			
FIDEICOMISOS, MANDATOS Y CONTRATOS ANÁLOGOS PÚBLICOS FINANCIEROS			
FIDEICOMISOS, MANDATOS Y CONTRATOS ANÁLOGOS DE ENTIDADES FEDERATIVAS			
FIDEICOMISOS, MANDATOS Y CONTRATOS ANÁLOGOS DE MUNICIPIOS			
FIDEICOMISOS, MANDATOS Y CONTRATOS ANÁLOGOS DE EMPRESAS PRIVADAS Y PARTICULARES			
TOTAL		\$ 0.00	

Se informa de las inversiones financieras, los saldos al 31 de diciembre de 2022 de las participaciones y aportaciones de capital:

(Pesos)

PARTICIPACIONES Y APORTACIONES DE CAPITAL	SALDO
PARTICIPACIONES Y APORTACIONES DE CAPITAL A LARGO PLAZO EN EL SECTOR PÚBLICO	No aplica
PARTICIPACIONES Y APORTACIONES DE CAPITAL A LARGO PLAZO EN EL SECTOR PRIVADO	
PARTICIPACIONES Y APORTACIONES DE CAPITAL A LARGO PLAZO EN EL SECTOR EXTERNO	
TOTAL	\$ 0.00

- Bienes muebles, inmuebles e intangibles

Se informa de manera agrupada por cuenta, los rubros de bienes muebles, el monto al 31 de diciembre de 2022 de la depreciación del ejercicio y la acumulada, el método de depreciación, tasas aplicadas y los criterios de aplicación de los mismos. Asimismo, se informa de las características significativas del estado en que se encuentran los activos:

(Pesos)

CUENTA DE BIENES MUEBLES	MONTO DE DEPRECIACIÓN DEL EJERCICIO	MONTO DE DEPRECIACIÓN ACUMULADA	MÉTODO DE DEPRECIACIÓN	TASA APLICADA	CRITERIO DE APLICACIÓN	CARACTERÍSTICAS SIGNIFICATIVAS DEL ESTADO EN QUE ENCUENTREN
Mobiliario y equipo de administración	4,096,673	5,717,122	Lineal	10%	Normatividad del CONAC	Buen estado
Equipo de cómputo y Tec de la información	9,582,365	24,162,423	Lineal	33.3%	Normatividad del CONAC	Buen estado
Otros mobiliarios y Eq de admón.	147,677	331,560	Lineal	10%	Normatividad del CONAC	Buen estado
Equipos y aparatos audiovisuales	1,191,441	2,458,328	Lineal	33.3%	Normatividad del CONAC	Buen estado
Aparatos deportivos	-	89,381	Lineal	20%	Normatividad del CONAC	Buen estado
Cámaras Fotográficas	73,122	73,122	Lineal	33.3%	Normatividad del CONAC	Buen estado
Otro mobiliario y Eq. Educativo y recreativo	4,574,690	6,971,483	Lineal	20%	Normatividad del CONAC	Buen estado
Equipo médico y laboratorio	842,758	4,466,039	Lineal	20%	Normatividad del CONAC	Buen estado
Instrumental médico y de laboratorio	325,650	760,081	Lineal	20%	Normatividad del CONAC	Buen estado
Vehículos y Eq. de transporte	2,413,472	3,178,819	Lineal	20%	Normatividad del CONAC	Buen estado

Maquinaria Y Equipo Agrop	-	30,012	Lineal	10%	Normatividad del CONAC	Buen estado
Maquinaria y Eq. industrial	1,902,089	4,475,305	Lineal	10%	Normatividad del CONAC	Buen estado
Sistema de aire acondicionado, calefacción	396,837	457,997	Lineal	10%	Normatividad del CONAC	Buen estado
Eq. de comunicación y telecomunicación	33,867	60,076	Lineal	10%	Normatividad del CONAC	Buen estado
Eq. de generación eléctrica, aparatos y accesorios	756,672	1,002,235	Lineal	10%	Normatividad del CONAC	Buen estado
Herramientas y maquinas-herramientas	2,371,515	3,961,269	Lineal	10%	Normatividad del CONAC	Buen estado
Otros equipos	166,527	236,311	Lineal	10%	Normatividad del CONAC	Buen estado
Total	28,875,356	58,431,564				

De conformidad con los parámetros por el CONAC, se estima de vida útil de los Bienes Muebles aplicando los porcentajes asignados a cada bien, para la depreciación anual, el método que utiliza el Colegio es lineal.

Se informa de manera agrupada por cuenta, los rubros de bienes inmuebles, el monto al 31 de diciembre de 2022 de la depreciación del ejercicio y la acumulada, el método de depreciación, tasas aplicadas y los criterios de aplicación de los mismos. Asimismo, se informa de las características significativas del estado en que se encuentran los activos:

(Pesos)

CUENTA DE BIENES INMUEBLES	MONTO DE DEPRECIACIÓN DEL EJERCICIO	MONTO DE DEPRECIACIÓN ACUMULADA	MÉTODO DE DEPRECIACIÓN	TASA APLICADA	CRITERIO DE APLICACIÓN	CARACTERÍSTICAS SIGNIFICATIVAS DEL ESTADO EN QUE ENCUENTREN
VIVIENDAS						
EDIFICIOS NO HABITACIONALES	36,707,708	71,943,173	Lineal	3.3%	Normatividad del CONAC	Buen estado
INFRAESTRUCTURA						
OTROS BIENES INMUEBLES						
TOTAL	36,707,708	71,943,173				

De conformidad con los parámetros por el CONAC, la estimación de vida útil de los Edificios es de 30 años y una aplicación de 3.3% para la depreciación anual, el método que utiliza el Colegio es lineal.

Se informa de manera agrupada por cuenta, los rubros de activos intangibles y diferidos, su monto al 31 de diciembre de 2022, naturaleza, amortización del ejercicio, amortización acumulada, tasa y método aplicados:

(Pesos)

CUENTA DE ACTIVOS INTANGIBLES	MONTO	NATURALEZA	AMORTIZACIÓN ACUMULADA DEL EJERCICIO	AMORTIZACIÓN ACUMULADA	TASA APLICADA	MÉTODO APLICADO
SOFTWARE	No aplica					
PATENTES, MARCAS Y DERECHOS						
CONCESIONES Y FRANQUICIAS						
LICENCIAS						
OTROS ACTIVOS INTANGIBLES						
TOTAL	\$ 0.00		\$ 0.00	\$ 0.00		

Nota: En la actualidad el Colegio no tiene registro en el rubro de Activos intangibles, los pagos son por concepto de pago de arrendamiento de software que se utilizan en el Colegio.

- Estimaciones y deterioros**

Se informa los criterios utilizados para la determinación de las estimaciones:

CUENTA	CRITERIOS UTILIZADOS PARA LA DETERMINACIÓN DE LAS ESTIMACIONES
ESTIMACIONES POR PERDIDAS DE CUENTAS INCOBRABLES DE DOCUMENTOS POR COBRAR	No aplica
ESTIMACIONES POR PERDIDAS DE CUENTAS INCOBRABLES DE DEUDORES DIVERSOS	
ESTIMACIONES POR PERDIDA DE CUENTAS INCOBRABLES DE INGRESOS POR COBRAR	
ESTIMACIONES POR PERDIDA DE CUENTAS INCOBRABLES DE PRESTAMOS OTORGADOS	
ESTIMACIONES POR PERDIDA DE OTRAS CUENTAS INCOBRABLES	
DETERIOR ACUMULADO DE ACTIVOS BIOLÓGICOS	

- Otros Activos**

De las cuentas de otros activos, se informa por tipo circulante y no circulante, los montos totales asociados al 31 de diciembre de 2022 y sus características cualitativas significativas que les impacten financieramente:

(Pesos)

CUENTA	MONTO TOTAL	CARACTERÍSTICAS CUALITATIVAS QUE IMPACTEN FINANCIERAMENTE
Activo circulante		
Bienes en garantía		

Bienes derivados de embargos, decomisos, aseguramientos y dación en pago		
Sub-Total	\$ 0.0	
Activo no circulante		
Bienes en concesión	0	
Bienes en arrendamiento financiero	0	
Bienes en comodato	0	
Sub-Total	\$ 0.00	
Activo diferido		
Bienes en garantía	32,896.80	Depósitos en garantía con Infra y con la CFE .
Bienes en arrendamiento financiero	0	
Bienes en comodato	0	
Sub-Total	\$ 32,896.80	
TOTAL	\$ 32,896.80	

Pasivo¹

Se informa el monto al 31 de diciembre de 2022 de las cuentas por pagar en una desagregación por su vencimiento en días a 90, 180, menor o igual a 365 y mayor a 365. Asimismo, se informa sobre la factibilidad del pago de dichos pasivos:

(Pesos)

Cuentas por pagar:	Monto	Factibilidad de pago
a) Menor o igual a 90 días		
SERVICIOS PERSONALES POR PAGAR		
PROVEEDORES POR PAGAR	599	REEMBOLSO DE GASTOS DE ALIMENTOS PARA EL PERSONAL DE DIR.GRAL.
CONTRATISTAS POR OBRAS PUBLICAS		
PARTICIPACIONES Y APORTACIONES		
TRANSFERENCIAS OTORGADAS		
INTERESES, COMISIONES Y OTROS GASTOS DE LA DEUDA PUBLICA		

¹ Con respecto a la información de la deuda pública, ésta se incluye en el informe de deuda pública en la nota 11 "información sobre la Deuda y el Reporte Análítico de la Deuda" de las notas de Gestión Administrativa

RETENCIONES Y CONTRIBUCIONES POR PAGAR	8,939,938	RETENCIONES DE ISPT 7,871,868 RETENCIONES DE I.S.R. ASIMILABLES 40,358 SUBSIDIO AL EMPLEO -716 RETENCION I.S.R. DE ARRENDAMIENTO 5,250 RETENCION I.S.R. DE PROFESIONALES 937 RETENCION I.V.A ACREDITABLE 11,462 RETENCIO DEL ISN 1,010,778 LOS IMPUETOS SE PAGAN EN EL MES SIGUIENTE COMO LO ETABLECE LA LEY.
DEVOLUCIONES DE LA LEY DE INGRESOS		
OTRAS CUENTAS POR PAGAR	9,150,138	FUNCIONARIOS Y EMPLEADOS 1,812,940 PROVISION PROVEEDORES 2,447,632 IMSS GEQ 4,889,566 COMPROMISOS PAGADEROS EN EL SIGUIENTE MES PARA DAR CUMPLIMIENTO CON LOS LINEAMIENTOS.
Sub-Total	\$ 18,090,675	

b) Mayor a 90 días y menor o igual a 180 días

SERVICIOS PERSONALES POR PAGAR		
PROVEEDORES POR PAGAR		
CONTRATISTAS POR OBRAS PUBLICAS		
PARTICIPACIONES Y APORTACIONES		
TRANSFERENCIAS OTORGADAS		
INTERESES, COMISIONES Y OTROS GASTOS DE LA DEUDA PUBLICA		
RETENCIONES Y CONTRIBUCIONES POR PAGAR		
DEVOLUCIONES DE LA LEY DE INGRESOS		
OTRAS CUENTAS POR PAGAR		
Sub-Total	\$ 0.00	

c) Mayor a 180 días y menor o igual a 365 días

SERVICIOS PERSONALES POR PAGAR		
PROVEEDORES POR PAGAR		
CONTRATISTAS POR OBRAS PUBLICAS		
PARTICIPACIONES Y APORTACIONES		
TRANSFERENCIAS OTORGADAS		

INTERESES, COMISIONES Y OTROS GASTOS DE LA DEUDA PUBLICA		
RETENCIONES Y CONTRIBUCIONES POR PAGAR		
DEVOLUCIONES DE LA LEY DE INGRESOS		
OTRAS CUENTAS POR PAGAR		
Sub-Total	\$ 0.00	
d) Mayor a 365 días		
PROVEEDORES POR PAGAR	0	
CONTRATISTAS POR OBRAS PUBLICAS	0	
Sub-Total	\$ 0.00	
TOTAL	\$ 18,090,675	

Se informa el monto al 31 de diciembre de 2022 de los documentos por pagar en una desagregación por su vencimiento en días a 90, 180, menor o igual a 365 y mayor a 365. Asimismo, se informa sobre la factibilidad del pago de dichos pasivos:

(Pesos)

DOCUMENTOS POR PAGAR:	MONTO	FACTIBILIDAD DE PAGO
a) Menor o igual a 90 días		
DOCUMENTOS COMERCIALES	No aplica	
DOCUMENTOS CON CONTRATISTAS POR OBRAS PUBLICAS		
OTROS DOCUMENTOS POR PAGAR		
Sub-Total	\$ 0.00	
b) Mayor a 90 días y menor o igual a 180 días		
DOCUMENTOS COMERCIALES		
DOCUMENTOS CON CONTRATISTAS POR OBRAS PUBLICAS		
OTROS DOCUMENTOS POR PAGAR		
Sub-Total	\$ 0.00	
c) Mayor a 180 días y menor o igual a 365 días		
DOCUMENTOS COMERCIALES		
DOCUMENTOS CON CONTRATISTAS POR OBRAS PUBLICAS		
OTROS DOCUMENTOS POR PAGAR		
Sub-Total	\$ 0.00	
d) Mayor a 365 días		
DOCUMENTOS COMERCIALES		
DOCUMENTOS CON CONTRATISTAS POR OBRAS PUBLICA		

OTROS DOCUMENTOS POR PAGAR		
Sub-Total	\$ 0.00	
TOTAL	\$ 0.00	

Nota: El Colegio cuenta con el estudio actuarial del ejercicio 2019, obligaciones laborales derivadas del pago por concepto de Prima de Antigüedad e Indemnización Legal que asciende a un monto de:

Prima de antigüedad	Indemnización legal	Total
\$2,821,730.56	\$2,263,170.38	\$5,084,900.94

En el Informe de Pasivos Contingentes se revela la cantidad de \$ 5,000,000, (cinco millones de pesos 00/10 m.n.) , para hacer frente a futuras contingencias derivadas de los juicios laborales que se tiene con la Institución.

Se informa de manera agrupada el monto al 31 de diciembre de 2022 de los recursos localizados en fondos de bienes de terceros en administración y/o garantía a corto y largo plazo. Así como la naturaleza de dichos recursos y sus características cualitativas significativas que les afecten o pudieran afectarles financieramente:

(Pesos)

A CORTO PLAZO:	MONTO	NATURALEZA	CARACTERÍSTICAS CUALITATIVAS QUE AFECTEN FINANCIERAMENTE
FONDOS EN GARANTÍA	No aplica		
FONDOS EN ADMINISTRACIÓN			
FONDOS CONTINGENTES			
FONDOS DE FIDEICOMISOS			
OTROS FONDOS DE TERCEROS			
VALORES Y BIENES EN GARANTÍA			
Sub-Total	\$ 0.00		

A LARGO PLAZO:	MONTO	NATURALEZA	CARACTERÍSTICAS CUALITATIVAS QUE AFECTEN FINANCIERAMENTE
FONDOS EN GARANTÍA	No aplica		
FONDOS EN ADMINISTRACIÓN			
FONDOS CONTINGENTES			
FONDOS DE FIDEICOMISOS			
OTROS FONDOS DE TERCEROS			
VALORES Y BIENES EN GARANTÍA			
Sub-Total	\$ 0.00		
TOTAL	\$ 0.00		

Se informa de las cuentas de los pasivos diferidos y otros, su tipo, naturaleza, y monto al 31 de diciembre de 2022. Asimismo, las características significativas que les impacten o pudieran impactarles financieramente.

II) NOTAS AL ESTADO DE ACTIVIDADES

Ingresos de gestión

De los rubros de impuestos, cuotas y aportaciones de seguridad social, contribuciones de mejoras, derechos, productos, aprovechamientos, y de ingresos por venta de bienes y prestación de servicios, los cuales están armonizados con los rubros del Clasificador por Rubros de Ingresos.

Impuestos: No aplica.

Cuotas y aportaciones de seguridad social: No aplica.

Contribuciones de mejoras: No aplica.

Derechos: No aplica.

Productos: Se informa los montos totales al 31 de diciembre de 2022 de cada clase, así como de cualquier característica significativa:

(Pesos)		
CLASE DE INGRESOS:	MONTO	CARACTERÍSTICA SIGNIFICATIVA
OTROS PRODUCTOS	389,493	Ing. por Renta Cafetería
RENDIMIENTOS BANCARIOS	1,384,326	Rendimientos
TOTAL	\$ 1,773,820	

Ingresos por renta de cafetería, y rendimientos generados de las inversiones en la institución bancaria, sin poner en riesgo el capital del Colegio.

Aprovechamientos: No aplica.

Ingresos por venta de bienes y prestación de servicios: Se informa los montos totales al 31 de diciembre de 2022 de cada clase, así como de cualquier característica significativa:

(Pesos)		
CLASE DE INGRESOS:	MONTO	CARACTERÍSTICA SIGNIFICATIVA
INGRESOS POR VENTA DE BIENES DE ORGANISMOS DESCENTRALIZADOS	30,648,257	Ingresos Propios
TOTAL	\$ 30,648,257	

Ingresos generados por el Colegio derivado de los servicios que presta a la comunidad estudiantil.

Participaciones, Aportaciones, Convenios, Incentivos Derivados de la Colaboración Fiscal, Fondos Distintos de Aportaciones, Transferencias, Asignaciones, Subsidios y Subvenciones, y Pensiones y Jubilaciones.

Los cuales están armonizados con los rubros del Clasificador por Rubros de Ingresos, se informarán los montos totales y cualquier característica significativa:

Participaciones: No aplica.

Aportaciones: No aplica.

Convenios: No aplica.

Incentivos Derivados de la Colaboración Fiscal: No aplica.

Fondos Distintos de Aportaciones: No aplica.

Transferencias:

Se informa que al 31 de diciembre de 2022 , se han recibido Recursos Estatales por la cantidad de:

176,306,190

De igual forma se han recibido Recursos Federales por medio del Estado la cantidad de:

86,136,110

Total

262,442,300

Se reintegra a la Federación la cantidad de \$ 3,001,954.56, en el mes de noviembre de 2022.

Asignaciones: No aplica.

Subsidios y Subvenciones: No aplica.

Pensiones y Jubilaciones: No aplica.

Otros Ingresos y Beneficios

Se informa de manera agrupada, el tipo, el monto al 31 de diciembre de 2022, y naturaleza de la cuenta de otros ingresos, asimismo se informa de sus características significativas:

Ingresos Financieros: No aplica.

Incremento por Variación de Inventarios: No aplica.

Disminución del Exceso de Estimaciones por Pérdida o Deterioro u Obsolescencia: No aplica.

Disminución del Exceso de Provisiones: No aplica.

Otros Ingresos y Beneficios Varios: No aplica.

Gastos y otras pérdidas

Explicar aquellas cuentas de gastos de funcionamiento, transferencias, subsidios y otras ayudas, participaciones y aportaciones, otros gastos y pérdidas extraordinarias, así como los ingresos y gastos extraordinarios, que en lo individual representen el 10% o más del total de los gastos.

Se explican aquellas cuentas de gastos de funcionamiento, que en lo individual representen el 10% o más del total de los gastos al 31 de diciembre de 2022

(Pesos)

MONTO TOTAL DE GASTOS Y OTRAS PERDIDAS	*	288,351,104
--	---	-------------

CUENTA	MONTO INDIVIDUAL	PORCENTAJE DEL TOTAL DEL GASTO
Servicios Personales	241,335,510.	90.96%

* Nota: Se consideran los gastos que representan más del 10% y se integra de las tres fuentes financiamiento que manéjanos en el Colegio (Recurso Estatal, Recurso Federal y Recursos propios).

Los gastos más representativos del Colegio en el rubro de Servicios Personales, derivado del pago de la nómina y prestaciones del personal Docentes y Administrativos de los 12 Planteles y la Dirección General para cumplir con el objetivo del Colegio dar servicio y formar jóvenes productivos a la sociedad.

Transferencias: No aplica.

Subsidios y otras ayudas: No aplica.

Participaciones y aportaciones: No aplica.

Otros gastos y pérdidas extraordinarias: No aplica.

III) Notas al Estado de Variación en la Hacienda Pública

Se informará de manera agrupada, acerca de las modificaciones al patrimonio contribuido por tipo, naturaleza y monto al 31 de diciembre de 2022

(Pesos)

CUENTA	MONTO	NATURALEZA
APORTACIONES	\$ -10,933,543	
Inversiones Financieras a Largo Plazo		
Bienes Inmuebles e Infraestructura	-10,802,579	Disminución en el Terreno P. Corregidora, de acuerdo a la actualización de catastro.
Bienes muebles	352,292	Activo por medio de IIFEQ
Bienes muebles	-483,256	Baja de activo
Bienes Intangibles	0	
DONACIONES DE CAPITAL	\$ 0.00	
Inversiones Financieras a Largo Plazo	0	
Bienes Inmuebles e Infraestructura	0	
Bienes Muebles	0	
Bienes Intangibles	0	
ACTUALIZACIÓN DE LA HACIENDA PUBLICA/PATRIMONIO	\$ 0.00	
Inversiones Financieras a Largo Plazo	0	
Bienes Inmuebles e Infraestructura	0	
Bienes Muebles	0	
Bienes Intangibles	0	

Se informará de manera agrupada, acerca del monto al 31 de diciembre de 2022 y procedencia de los recursos que modifican al patrimonio generado.

(Pesos)

CUENTA	MONTO	PROCEDENCIA DEL RECURSO
RESULTADO DEL EJERCICIO	\$ 6,513,273	El resultado es derivado de la operación del colegio.
RESULTADOS DE EJERCICIOS ANTERIORES	\$ -59,619,159	\$ - 3,440,112 Movimientos aplicados en enero 2022, por concepto de reintegros a la Federación por plazas vacantes (horas docentes) y prestaciones no aplicadas, e interés. \$ - 2,365,815.49 Reintegro de capital del resultado la auditoria 1507 de la ASF 2021. \$ - 109,528.00 Reintegro de rendimientos del resultado la auditoria 1507 de la ASF 2021 \$ 35,926,519.20 Depreciación activo \$ - 42,796.80 Che.finiquito. \$ -61,439,971 Modificación en la depreciación activo \$ 28,147,453.91 Depreciación Edificios

REVALÚOS	\$ 98,314,620	TERRENO PLANTEL PENAMILLER 413,600 TERRENO PLANTEL PINAL DE AMOLES 1,050,000 TERRENO PLANTEL QUERETARO 46,485,899 TERRENO PLANTEL SAN JUAN DEL RIO 1,200,001 TERRENO PLANTEL MENCHACA 4,970,317 TERRENO PLANTEL MONTENEGRO 3,886,942 TERRENO PLANTEL LA ESPERANZA 1,800,000 TERRENO PLANTEL PASO DE MATA 1,600,000 TERRENO PLANTEL LA TINAJA 295,793 Total 61,702,552 EDIFICIO PLANTEL HUIMILPAN 1,954,750 EDIFICIO PLANTEL PEDRO ESCOBEDO 3,501,150 EDIFICIO PLANTEL PEÑAMILLER 2,223,269 EDIFICIO PLANTEL PINAL DE AMOLES 5,107,646 EDIFICIO PLANTEL QUERETARO 12,761,612 EDIFICIO PLANTEL CORREGIDORA 3,421,602 EDIFICIO PLANTEL SAN JUAN DEL RIO 4,023,882 EDIFICIO PLANTEL MONTENEGRO 1,789,858 EDIFICIO PLANTEL LA ESPERANZA 127,056 EDIFICIOS PLANTEL PASO DE MATA 1,701,244 Total 36,612,068	
RESERVAS	\$ -772,782		
Reservas de Patrimonio	0		
Reservas Territoriales	0		
Reservas por Contingencias	-772,782	Reserva Actuarial -2,072,408 Reserva Infonavit 1,299,627 Total -772,782	Incremento y pago de finiquitos. Incremento

IV) NOTAS AL ESTADO DE FLUJOS DE EFECTIVO

Efectivo y equivalentes

Presentar el análisis de las cifras del periodo actual 2022 y periodo anterior 2021 del Efectivo y Equivalentes al Efectivo, al Final del Ejercicio del Estado de Flujos de Efectivo, respecto a la composición del rubro de Efectivo y Equivalentes, utilizando el siguiente cuadro:

(Pesos)

CUENTA	2022	2021
Efectivo	-	-
Bancos/Tesorería	-	-
Bancos/Dependencias y Otros	963,822	831,691
Inversiones Temporales (Hasta 3 meses)	26,466,724	12,353,030
Fondos con Afectación Específica	21,075,292	21,802,147
Depósitos de Fondos de Terceros en Garantía y/o Administración	-	-
Otros Efectivos y Equivalentes	-	-
Total de Efectivo y Equivalentes	\$48,505,837	\$34,986,868

Presentar la Conciliación de los Flujos de Efectivo Netos de las Actividades de Operación y los saldos de Resultados del Ejercicio (Ahorro/Desahorro), utilizando el siguiente cuadro:

(Pesos)

	2022	2021
Resultados del Ejercicio Ahorro/Desahorro	\$6,513,273	-\$7,578,050
Movimientos de partidas (o rubros) que no afectan al efectivo	\$12,653,826	\$10,630,332
Depreciación	12,058,159	10,630,332
Amortización	-	-
Incrementos en las provisiones	580,087	-
Incremento en inversiones producido por revaluación	-	-
Ganancia/pérdida en venta de bienes muebles, inmuebles e intangibles	-	-
Incremento en cuentas por cobrar	15,580	-
Flujos de Efectivo Netos de las Actividades de Operación	\$19,167,100	\$ 3,052,282

Los conceptos incluidos en los movimientos de partidas (o rubros) que no afectan al efectivo, que aparecen en el cuadro anterior no son exhaustivos y tienen como finalidad mostrar algunos ejemplos para elaborar este cuadro.

V) CONCILIACIÓN ENTRE LOS INGRESOS PRESUPUESTARIOS Y CONTABLES, ASÍ COMO ENTE LOS EGRESOS PRESUPUESTARIOS Y LOS GASTOS CONTABLES

La conciliación se presenta atendiendo a lo dispuesto por el Acuerdo por el que se emite el formato de conciliación entre los ingresos presupuestarios y contables, así como entre los egresos presupuestarios y los gastos contables:

(Pesos)

A. Conciliación entre los Ingresos Presupuestarios y Contables:

Colegio de Estudios Científicos y Tecnológicos del Estado de Querétaro Conciliación entre los Ingresos Presupuestarios y Contables Correspondiente del 01 de enero al 31 de diciembre 2022 (Cifras en pesos)	
1. Total de Ingresos Presupuestarios	\$ 294,864,377
2. Más Ingresos Contables No Presupuestarios	0
2.1 Ingresos Financieros	0
2.2 Incremento por Variación de Inventarios	0
2.3 Disminución del Exceso de Estimaciones por Pérdida o Deterioro u Obsolescencia	0
2.4 Disminución del Exceso de Provisiones	0
2.5 Otros Ingresos y Beneficios Varios	0
2.6 Otros Ingresos Contables No Presupuestarios	0
3. Menos Ingresos Presupuestarios No Contables	0
3.1 Aprovechamientos Patrimoniales	0
3.2 Ingresos Derivados de Financiamientos	0
3.3 Otros Ingresos Presupuestarios No Contables	0
4. Total de Ingresos Contables	\$ 294,864,377

Colegio de Estudios Científicos y Tecnológicos del Estado de Querétaro Conciliación entre los Egresos Presupuestarios y los Gastos Contables Correspondiente del 01 de enero al 31 de diciembre 2022 (Cifras en pesos)	
1. Total de Egresos Presupuestarios	\$ 281,181,121
2. Menos Egresos Presupuestarios No Contables	4,888,177
2.1 Materias Primas y Materiales de Producción y Comercialización	0
2.2 Materiales y Suministros	0
2.3 Mobiliario y Equipo de Administración (camara fotográfica, equip.computo)	4,585,920
2.4 Mobiliario y Equipo Educativo y Recreativo	249,697
2.5 Equipo e Instrumental Médico y de Laboratorio	0
2.6 Vehículos y Equipo de Transporte	0
2.7 Equipo de Defensa y Seguridad	0
2.8 Maquinaria, Otros Equipos y Herramientas	52,560
2.9 Activos Biológicos	0
2.1 Bienes Inmuebles	0
2.11 Activos Intangibles	0
2.12 Obra Pública en Bienes de Dominio Público	0
2.13 Obra Pública en Bienes Propios	0
2.14 Acciones y Participaciones de Capital	0
2.15 Compra de Títulos y Valores	0
2.16 Concesión de Préstamos	0
2.17 Inversiones en Fideicomisos, Mandatos y Otros Análogos	0
2.18 Provisiones para Contingencias y Otras Erogaciones Especiales	0
2.19 Amortización de la Deuda Pública	0
2.2 Adeudos de Ejercicios Fiscales Anteriores (ADEFAS)	0
2.21 Otros Egresos Presupuestarios No Contables	0
3. Más Gastos Contables No Presupuestarios	12,058,159
3.1 Estimaciones, Depreciaciones, Deterioros, Obsolescencia y Amortizaciones	12,058,159

3.2	Provisiones	0
3.3	Disminución de Inventarios	0
3.4	Aumento por Insuficiencia de Estimaciones por Pérdida o Deterioro u Obsolescencia	0
3.5	Aumento por Insuficiencia de Provisiones	0
3.6	Otros Gastos	
3.7	Otros Gastos Contables No Presupuestarios	0
4. Total de Gastos Contables		\$ 288,351,104

b) NOTAS DE MEMORIA (CUENTAS DE ORDEN)

Las cuentas de orden se utilizan para registrar movimientos de valores que no afecten o modifiquen el balance del ente contable, sin embargo, su incorporación en libros es necesaria con fines de recordatorio contable, de control y en general sobre los aspectos administrativos, o bien, para consignar sus derechos o responsabilidades contingentes que puedan, o no, presentarse en el futuro.

Las cuentas que se manejan para efectos de estas Notas son las siguientes:

Cuentas de Orden Contables y Presupuestarias:

Contables:

- Valores
- Emisión de obligaciones
- Avales y garantías
- Juicios
- Contratos para Inversión Mediante Proyectos para Prestación de Servicios (PPS) y Similares
- Bienes concesionados o en comodato

Presupuestarias:

- Cuentas de ingresos
- Cuentas de egresos

Se informa, de manera agrupada, las cuentas de orden contables y cuentas de orden presupuestario:

Cuentas de orden contables

1. Los valores en custodia de instrumentos prestados a formadores de mercado e instrumentos de crédito recibidos en garantía de los formadores de mercado u otros:

(Pesos)

A. Valores:

	TIPO	MONTO
Valores en Custodia	No aplica	0
Instrumentos de Crédito Prestados a Formadores de Mercado		0
Instrumentos de Crédito Recibidos en Garantía de los Formadores de Mercado		0

2. Por tipo de emisión de instrumento, el monto al 31 de diciembre de 2022, tasa y vencimiento:

(Pesos)

B. Emisión de Obligaciones:

	TIPO	MONTO	TASA	VENCIMIENTO
Autorización para la Emisión de Bonos, Títulos y Valores de la Deuda Pública Interna		No aplica		
Autorización para la Emisión de Bonos, Títulos y Valores de la Deuda Pública Externa				
Suscripción de Contratos de Préstamos y Otras Obligaciones de la Deuda Pública Interna				
Suscripción de Contratos de Préstamos y Otras Obligaciones de la Deuda Pública Externa				

Los avales y garantías para respaldar obligaciones no fiscales del gobierno por tipo, monto al 31 de diciembre de 2022, tasa y vencimiento:

(Pesos)

C. Avales y Garantías:

	TIPO	MONTO	TASA	VENCIMIENTO
Avales Autorizados		No aplica		
Fianzas y Garantías Recibidas por Deudas a Cobrar				
Fianzas Otorgadas para Respaldo Obligaciones no Fiscales del Gobierno				

Los juicios por demanda judicial en proceso de resolución:

(Pesos)

D. Juicios:

	TIPO	MONTO	VENCIMIENTO
Demanda Judicial en Proceso de Resolución		No aplica	

Los contratos firmados de construcciones por tipo de contrato:

(Pesos)

E. Contratos para Inversión Mediante Proyectos para Prestación de Servicios (PPS) y Similares:

	TIPO	MONTO	VENCIMIENTO
Contratos para Inversión Mediante Proyectos para Prestación de Servicios (PPS) y Similares		No aplica	

Los bienes administrados en concesión o en comodato, por tipo, monto al 31 de diciembre de 2022, y vencimiento:

(Pesos)

F. Bienes en Concesión o en Comodato:

	TIPO	MONTO	VENCIMIENTO
Bienes Bajo Contrato en Concesión		No aplica	
Bienes Bajo Contrato en Comodato			

Atendiendo los lineamientos para el registro auxiliar sujeto a inventario de bienes arqueológicos, artísticos e históricos bajo custodia de los entes públicos a que hace referencia la LGCG:

(Pesos)

G. Bienes Arqueológicos, Artísticos e Históricos:

	TIPO	MONTO	OBSERVACIÓN
Bienes Arqueológicos Muebles		No aplica	
Bienes Arqueológicos Inmuebles			
Bienes Arqueológicos Restos Humanos, de la Flora y de la Fauna			
Bienes Artísticos Muebles			
Bienes Artísticos Inmuebles			
Bienes Históricos Muebles			
Bienes Históricos Inmuebles			
Bienes Históricos Documentos y Expedientes			
Bienes Históricos Colecciones			

Por último, se hace referencia a las otras cuentas de orden contables:

(Pesos)

H. Otras Cuentas de Orden:

	TIPO	MONTO	OBSERVACIÓN
Control y Seguimiento		No aplica	

El avance que se registra en las cuentas de orden presupuestarias, previo al cierre presupuestario de cada periodo que se reporte.

Cuentas de orden presupuestario

Se informa del monto al 31 de diciembre de 2022 de las cuentas de orden presupuestario:

(Pesos)

Ingresos:

	MONTO	OBSERVACIÓN
Ley de Ingresos Estimada	265,378,225.00	
Ley de Ingresos por Ejecutar	0.00	
Modificaciones a la Ley de Ingresos Estimada	29,486,152.08	
Ley de Ingresos Devengada	0	
Ley de Ingresos Recaudada	-294,864,377.08	
Total	\$ 0.00	

Egresos:

	MONTO	OBSERVACIÓN
Presupuesto de Egresos Aprobado	-265,378,225.00	
Presupuesto de Egresos por Ejercer	13,683,246.09	
Modificaciones al Presupuesto de Egresos Aprobado	-29,486,152.08	
Presupuesto de Egresos Comprometido	0.00	
Presupuesto de Egresos Devengado	0.00	
Presupuesto de Egresos Ejercido	2,669,755.31	
Presupuesto de Egresos Pagado	278,511,365.68	
Total	\$ 0.00	

c) NOTAS DE GESTIÓN ADMINISTRATIVA**1. Introducción**

Los Estados Financieros de los entes públicos, proveen de información financiera a los principales usuarios de la misma, al Congreso y a los ciudadanos.

El objetivo del presente documento es la revelación del contexto y de los aspectos económicos-financieros más relevantes que influyeron en las decisiones del periodo, y que deberán ser considerados en la elaboración de los estados financieros para la mayor comprensión de los mismos y sus particularidades.

De esta manera, se informa y explica la respuesta del gobierno a las condiciones relacionadas con la información financiera de cada periodo de gestión; además, de exponer aquellas políticas que podrían afectar la toma de decisiones en periodos posteriores.

2. Panorama Económico y Financiero

Se informará sobre las principales condiciones económico- financieras bajo las cuales el ente público estuvo operando; y las cuales influyeron en la toma de decisiones de la administración; tanto a nivel local como federal.

El colegio recibe aportación Federal, Estatal de acuerdo con el convenio de coordinación, sin embargo, el presupuesto autorizado al organismo por parte de autoridad Estatal ha sido mayor a la participación Federal, e ingresos propios por la cooperación de los alumnos, esto nos permite operar las actividades propias del Colegio que corresponde el impartir Educación Media Superior Tecnológica.

La operación financiera del Colegio es sana, cuenta con el recurso para cubrir sus erogaciones y sus pasivos.

3. Autorización e Historia

Se informará sobre:

a) Fecha de creación del ente.

Por decreto se crea El Colegio de Estudios Científicos y Tecnológicos del Estado de Querétaro, publicado en el periódico oficial "La Sombra de Arteaga" el 29 de Diciembre de 1994.

b) Principales cambios en su estructura.

En el Estado de Querétaro, el subsistema CECyTE inicia el 05 de Septiembre de 1994 con 4 planteles y seis carreras técnicas profesionales.

Huimilpan, con las especialidades de enfermería general y mantenimiento industrial. Pedro Escobedo, Electricidad, Computación Fiscal Contable y Mantenimiento de equipo de cómputo. Peñamiller, Enfermería General y Electricidad. Pinal de Amoles, Maquinas de Combustión Interna y Suelos y Fertilizantes.

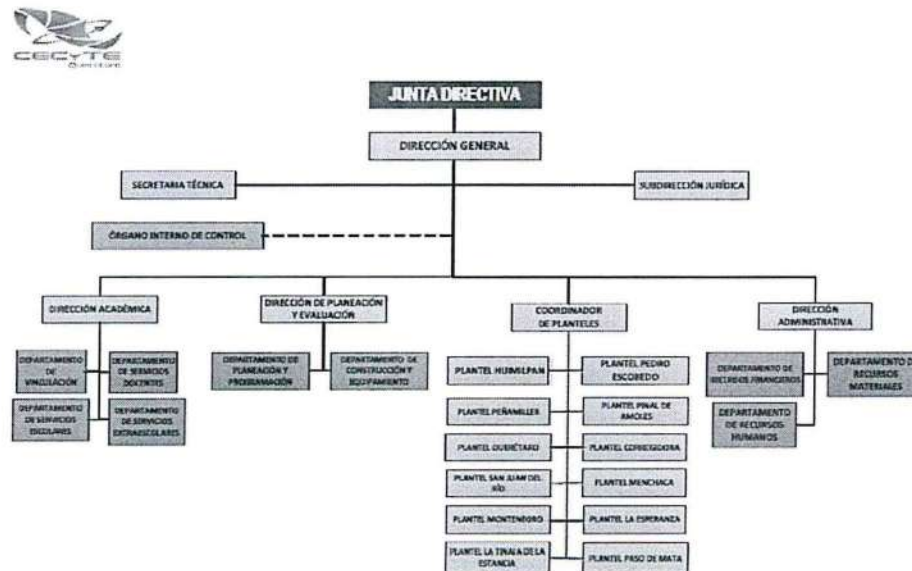
En la actualidad, se cuenta con los siguientes: Plantel Peñamiller, Plantel Pinal de Amoles, Plantel Huimilpan, Plantel Pedro Escobedo. Plantel Corregidora, Plantel Querétaro, Plantel Menchaca, Plantel Montenegro, Plantel la Esperanza, Plantel San Juan del Rio, Plantel Paso de Mata y Plantel la Tinaja de la Estancia.

La actual oferta educativa del CECyTEQ en sus diferentes planteles incluye 12 carreras técnicas: Mecatrónica, Electricidad, Electromecánica, Logística, Transformación de Plástico, Biotecnología, Electrónica, Producción Industrial, Programación, Mantenimiento Industrial, Procesos de Gestión Administrativa y Soporte y Mantenimiento de Equipo de Cómputo.

4. Organización y Objeto Social

Se informará sobre:

- a) Objeto social. El colegio de Estudios Científicos y Tecnológicos del Estado de Querétaro, tendrá por objeto impulsar la educación media superior tecnológica, así como realizar investigación científica y tecnológica en la Entidad, proporcionando la mejor calidad y vinculación con las necesidades de desarrollo regional y nacional.
- b) Principal actividad. Consiste en una educación Media Superior Tecnológica, por un lado, persigue la formación de técnicos que se incorporen con las competencias requerida por el sector productivo, así como inducir las preferencias vocacionales del joven para la continuación de sus estudios a nivel superior.
- c) Ejercicio fiscal. La información de la cuenta pública correspondiente al ejercicio fiscal 2022 (período enero a diciembre de 2022).
- d) Régimen jurídico. Es un Organismo Público Descentralizado de Gobierno del Estado con Personalidad Jurídica y Patrimonio propio.
- e) Consideraciones fiscales del ente: revelar el tipo de contribuciones que esté obligado a pagar o retener. Se tiene las obligaciones de retener sueldo y salarios, El colegio está obligado a enterar los siguientes conceptos de ISR de sueldos y salarios, ISR sueldos asimilados, Retención honorarios profesionales, Retención de Arrendamiento e Impuesto de Nómina.
- f) Estructura organizacional básica. Es H. Junta Directiva, Director General, Órgano Interno de Control, Secretaría Técnica, Subdirección Jurídica, Dirección Académica, Dirección de Planeación y Evaluación, Dirección Administrativa y Directores de Planteles.



- g) Fideicomisos, mandatos y análogos de los cuales es fideicomitente o fideicomisario. No aplica

5. Bases de Preparación de los Estados Financieros

Se informará sobre:

- a. Si se ha observado la normatividad emitida por el CONAC y las disposiciones legales aplicables.

Los estados financieros adjuntos del Colegio de Estudios Científicos y Tecnológicos del Estado de Querétaro se prepararon de conformidad con las disposiciones normativas que le son aplicables en su carácter de Entidad Paraestatal del Gobierno del Estado de Querétaro y que están incluidas en la Ley General de Contabilidad Gubernamental y en los Postulados Básicos de Contabilidad Gubernamental.

- b. La normatividad aplicada para el reconocimiento, valuación y revelación de los diferentes rubros de la información financiera, así como las bases de medición utilizadas para la elaboración de los estados financieros; por ejemplo: costo histórico, valor de realización, valor razonable, valor de recuperación o cualquier otro método empleado y los criterios de aplicación de los mismos.

Ley General de Contabilidad Gubernamental (LGCG)

El 31 de diciembre de 2008 se publicó en el Diario Oficial de la Federación la LGCG, que entró en vigor el 1 de enero de 2009, y es de observancia obligatoria para los poderes Ejecutivo, Legislativo y Judicial de la Federación, los Estados y el Distrito Federal; los Ayuntamientos de los Municipios; los Órganos Político-Administrativos de las Demarcaciones Territoriales del Distrito Federal; las Entidades de la Administración Pública Paraestatal, ya sean federales, estatales o municipales y los Órganos Autónomos Federales y Estatales.

La Ley tiene como objeto establecer los criterios generales que regirán la contabilidad gubernamental y la emisión de la información financiera de los entes públicos, con la finalidad de lograr la armonización contable a nivel nacional, para lo cual fue creado el Consejo Nacional de Armonización Contable (CONAC) como órgano de coordinación para la armonización de la contabilidad gubernamental, el cual tiene por objeto la emisión de las normas contables y las disposiciones presupuestales que se aplicarán para la generación de información financiera y presupuestal que emitirán los entes públicos.

- c. Postulados básicos.

En 2009, 2010 y 2011, el CONAC emitió diversas disposiciones regulatorias en materia de contabilidad gubernamental y de presupuestos, en las cuales se establecieron diversas fechas para el inicio de su aplicación efectiva.

Con la finalidad de dar cumplimiento al objetivo de la armonización contable y establecer los ejercicios sociales en que tendrá aplicación efectiva el conjunto de normas aplicables, el 15 de diciembre de 2010 el CONAC emitió el Acuerdo de Interpretación sobre las obligaciones establecidas en los artículos transitorios de la LGCG, en el cual interpretó que las entidades federativas, las entidades y los órganos Autónomos de las entidades federativas, entre otros, tienen la obligación, a partir del 1 de enero de 2012, de realizar registros contables con base acumulativa, apegándose al marco conceptual y a los postulados básicos de contabilidad gubernamental, así como a las normas y metodologías que establezcan los momentos contables, los clasificadores y los manuales de contabilidad gubernamental armonizados, y de acuerdo con las respectivas matrices de conversión con las características señaladas en los artículos 40 y 41 de la LGCG. Consecuentemente, a partir de la fecha señalada tienen la obligación de emitir información contable, presupuestaria y programática sobre la base técnica prevista en los documentos técnico-contables siguientes:

Marco Conceptual
Postulados Básicos de Contabilidad Gubernamental
Clasificador por Objeto del Gasto
Clasificador por Tipo de Gasto
Clasificador por Rubro de Ingresos
Catálogo de Cuentas de Contabilidad
Momentos Contables de los Egresos
Momentos Contables de los Ingresos
Manual de Contabilidad Gubernamental

Adicionalmente el CONAC, con fechas 27 de diciembre de 2010, 13 de diciembre de 2011 y 15 de agosto de 2012 emitió las normas contables Principales Reglas de Registro y Valoración del Patrimonio (Elementos Generales), Reglas Específicas de Registro y Valoración del Patrimonio y Parámetros de Estimación de Vida Útil, respectivamente, las cuales serán de aplicación obligatoria a partir del 1 de enero de 2014, sin embargo, se permite su aplicación en 2012 para el caso de aquellos entes públicos que tengan la posibilidad de realizar sus registros contables conforme dichas normas, o aquellos que en esa fecha ya estén aplicando la sustancia de las mismas, por lo que cualquier entidad que haya aplicado esas normas en 2012 estaría en cumplimiento.

- d. Normatividad supletoria. En caso de emplear varios grupos de normatividades (normatividades supletorias), deberá realizar la justificación razonable correspondiente, su alineación con los PBCG y a las características cualitativas asociadas descritas en el MCCG (documentos publicados en el Diario Oficial de la Federación, agosto 2009). No son aplicables al Colegio de Estudios Científicos y Tecnológicos del Estado de Querétaro.
- e. Para las entidades que por primera vez estén implementando la base del devengado de acuerdo a la Ley de Contabilidad, deberán:
- Revelar las nuevas políticas de reconocimiento;
 - Su plan de implementación;
 - Revelar los cambios en las políticas, la clasificación y medición de las mismas, así como su impacto en la información financiera, y
 - Presentar los últimos estados financieros con la normatividad anteriormente utilizada con las nuevas políticas para fines de comparación en la transición a la base del devengado. No son aplicables al Colegio de Estudios Científicos y Tecnológicos del Estado de Querétaro.

6. Políticas de Contabilidad Significativas

Se informará sobre:

- a. Actualización Activo, Pasivo y Hacienda/Pública Patrimonio: El Colegio registra al costo histórico los activos y pasivos financieros que afecten económicamente al Colegio. La adquisición de bienes muebles se registra a su valor histórico hasta el término de su depreciación, la cual se realiza bajo el método de Línea Recta. Los bienes inmuebles se registran a su valor histórico y se revaloraron en el ejercicio 2019 a valor catastral.

- b. Informar sobre la realización de operaciones en el extranjero y de sus efectos en la información financiera gubernamental. No aplica.
- c. Método de valuación de la inversión en acciones de Compañías subsidiarias no consolidadas y asociadas. No Aplica.
- d. Sistema y método de valuación de inventarios y costo de lo vendido. No Aplica
- e. Beneficios a empleados: revelar el cálculo de la reserva actuarial, valor presente de los ingresos esperados comparado con el valor presente de la estimación de gastos tanto de los beneficiarios actuales como futuros. En el año 2019 se realiza el estudio con el Despacho **JR VALUACIONES ACTUARIALES SC**, arrojando el cálculo para la prima de Antigüedad la cantidad de **\$5, 084,901.0**.

La Entidad de manera regular ha venido realizando el cálculo actuarial, sin embargo, el monto de la reserva **NO** se incrementa en proporción a lo que arroja dicho cálculo, el Colegio no recibe subsidio para ese rubro, sin embargo, se realiza de acuerdo con su liquidez, el incremento a la reserva actuarial, al 31 de diciembre de 2022 el Colegio tiene una reserva por la cantidad de \$ 2,108,896.02.

La Entidad valúa los beneficios directos en proporción a los servicios prestados, considerando los sueldos actuales y se reconoce el pasivo conforme se devenga. Incluye principalmente, vacaciones, prima vacacional, dispensa especial y estímulos económicos, así como, los beneficios por terminación, retiros y otros, de acuerdo con la Ley de los trabajadores del Estado de Querétaro. El pasivo por prima de antigüedad e indemnizaciones por terminación de la relación laboral se registra conforme se devenga. La entidad efectuó un cálculo actuarial para determinar el pasivo por la obligación de beneficios a los empleados y está a la espera de que la CONAC con base en el numeral 12.4 de las Reglas Específicas de Valoración del Patrimonio, emita las normas contables y de emisión de información, en virtud de que deberá analizar, revisar, evaluar y determinar el alcance del impacto en la información financiera.

- f. Provisiones: No aplica
- g. El colegio cuenta con una Reserva para Infonavit por un importe de \$ 18,920,530.65 para solventar futuros acontecimientos.
- h. Cambios en políticas contables y corrección de errores junto con la revelación de los efectos que se tendrá en la información financiera del ente público, ya sea retrospectivos o prospectivos. Durante el ejercicio 2018 y 2017 no se realizaron cambios en las políticas contables, ni corrección de errores de años anteriores. Se hacen las correcciones necesarias del ejercicio en curso, reflejándose en la contabilidad
- i. Reclasificaciones: se deben revelar todos aquellos movimientos entre cuentas por efectos de cambios en los tipos de operaciones. Todo registro contable está reflejado en el periodo del que se trate. Depuración y cancelación de saldos. Todas las cuentas reflejan los saldos y movimientos actualizados.
- j. Depuración y cancelación de saldos. Nada que manifestar.

7. Posición en Moneda Extranjera y Protección por Riesgo Cambiario

Se informará sobre:

- a. Activos en moneda extranjera. No Aplica
- b. Pasivos en moneda extranjera. No Aplica

- c. Posición en moneda extranjera. No Aplica
- d. Tipo de cambio. No Aplica
- e. Equivalente en moneda nacional. No Aplica

Lo anterior, por cada tipo de moneda extranjera que se encuentre en los rubros de activo y pasivo.

Adicionalmente, se informará sobre los métodos de protección de riesgo por variaciones en el tipo de cambio.

8. Reporte Analítico del Activo

Debe mostrar la siguiente información:

- a. Vida útil o porcentajes de depreciación, deterioro o amortización utilizados en los diferentes tipos de activos. Se consideran los porcentajes aprobados por el CONAC.

El acuerdo CACQRO/05/02/2013 emitido por CONAC, fue modificado el 27 de diciembre del 2021 en el acta número CACQRO/002/2021, de la Tercera Sesión del Consejo de Armonización Contable del Estado de Querétaro, para quedar de la siguiente manera:

"Los Entes Públicos que hayan adquirido bienes muebles e intangibles y bienes inmuebles con anterioridad al 2013 que hubiesen optado por no depreciarlos y que actualmente sigan registrados en el Activo por ser útil para el Ente Público, deben reconocer la depreciación correspondiente desde su fecha de adquisición. Los Entes Públicos deberán realizar dicho reconocimiento a más tardar el 31 de diciembre de 2022."

En cumplimiento a lo anterior, el Colegio de Estudios Científicos y Tecnológicos del estado de Querétaro al 31 de diciembre de 2022, reconoció la depreciación de los bienes muebles e inmuebles que se encuentren registrados en el Activo no circulante, adquiridos con anterioridad al año 2013.

- b. Cambios en el porcentaje de depreciación o valor residual de los activos. Durante el ejercicio no hubo cambios en el porcentaje de depreciación
- c. Importe de los gastos capitalizados en el ejercicio, tanto financieros como de investigación y desarrollo. No Aplica
- d. Riesgos por tipo de cambio o tipo de interés de las inversiones financieras. No Aplica
- e. Valor activado en el ejercicio de los bienes construidos por la entidad. No Aplica
- f. Otras circunstancias de carácter significativo que afecten el activo, tales como bienes en garantía, señalados en embargos, litigios, títulos de inversiones entregados en garantías, baja significativa del valor de inversiones financieras, etc. No Aplica.
- g. Desmantelamiento de Activos, procedimientos, implicaciones, efectos contables. No Aplica.
- h. Administración de activos; planeación con el objetivo de que el ente los utilice de manera más efectiva. No Aplica.

Adicionalmente, se deben incluir las explicaciones de las principales variaciones en el activo, en cuadros comparativos como sigue:

- a. Inversiones en valores:

CUENTA CONTABLE	CUENTA BANCARIA	INSTITUCIÓN BANCARIA, TIPO DE CUENTA E INGRESOS	MONTO 2022	MONTO 2021	VARIACION	TIPO DE RECURSO
	RECURSOS DISPONIBLES					
1113152	2044471474 Cta.7035	BBV, fondo destinado a operaciones no recurrentes.	9,095,548	8,635,479	460,069	Ingresos propios
1113165	INVERSION DE BBVA 9262_2021	BBVA, fondo destinado a operaciones no recurrentes.	0	0	0	Recurso Estatal
1113166	INVERSION DE BBVA 9173_2021	BBVA, fondo destinado a operaciones no recurrentes.	0	3,717,551	-3,717,551	Recurso Federal
1113167	INVERSION DE BBVA 8890	BBVA, fondo destinado a operaciones no recurrentes.	0	0	0	Recurso Estatal
b. P a 1113168	INVERSION DE BBVA_7535	BBVA, fondo destinado a operaciones no recurrentes.	6,786,253	0	6,786,253	Recurso Estatal
t r 1113169	INVERSION DE BBVA_7624	BBVA, fondo destinado a operaciones no recurrentes.	2,885,916	0	2,885,916	Recurso Estatal
i m 1113170	INVERSION DE BBVA_9649	BBVA, fondo destinado a operaciones no recurrentes.	4,555,171	0	4,555,171	Recurso Federal
o n i 1113171	INVERSION DE BBVA_0418	BBVA, fondo destinado a operaciones no recurrentes.	3,143,836		3,143,836	Recurso Estatal
o 1151021	2048282757 Cta.9038	Fondo destinado a operaciones no recurrentes.	2,154,761	4,181,243.00	-2,026,482	Ing. Propios
c. d. 1151022	2048282765 Cta.9011	Fondo destinado a operaciones no recurrentes.	18,920,531	17,620,904.00	1,299,627	Ing. Propios
e. f. TOTAL			47,542,016	34,155,177	13,386,839	

- b. Patrimonio de Organismos Descentralizados de Control Presupuestario Indirecto. No Aplica.
- c. Inversiones en empresas de participación mayoritaria. No Aplica.
- d. Inversiones en empresas de participación minoritaria. No Aplica.
- e. Patrimonio de Organismos Descentralizados de Control Presupuestario Directo, según corresponda. No Aplica.

9. Fideicomisos, Mandatos y Análogos

Se deberá informar:

- a. Por ramo administrativo que los reporta. No son aplicables al Colegio de Estudios Científicos y Tecnológicos del Estado de Querétaro.
- b. Enlistar los de mayor monto de disponibilidad, relacionando aquéllos que conforman el 80% de las disponibilidades. No son aplicables al Colegio de Estudios Científicos y Tecnológicos del Estado de Querétaro.

10. Reporte de la Recaudación

- a. Análisis del comportamiento de la recaudación correspondiente al ente.

Ingresos Propios: Se integran por los siguientes conceptos: Concesión de Cafetería, Rendimientos, Exámenes de admisión y extraordinarios, inscripciones, reinscripciones, reposiciones de credenciales, constancias, certificados parciales, titulaciones, multas de biblioteca y recargos, otros ingresos. Los cuales son determinados por el Colegio y autorizados por el H. Junta Directiva.

CTA.CONTABLE	CONCEPTO	IMPORTE
4510101	ARRENDAMIENTOS(CAFETERIA) HUIMILPAN	45,264
4510101	ARRENDAMIENTOS(CAFETERIA) PEDRO ESCOBEDO	61,542
4510101	ARRENDAMIENTOS(CAFETERIA) PEÑAMILLER	14,508
4510101	ARRENDAMIENTOS(CAFETERIA) PINAL DE AMOLES	20,630
4510101	ARRENDAMIENTOS(CAFETERIA) QUERETARO	96,159
4510101	ARRENDAMIENTOS(CAFETERIA) CORREGIDORA	71,717
4510101	ARRENDAMIENTOS(CAFETERIA) SAN JUAN DL RIO	12,680
4510101	ARRENDAMIENTOS(CAFETERIA) MENCHACA	15,134
4510101	ARRENDAMIENTOS(CAFETERIA) MONTENEGRO	17,697
4510101	ARRENDAMIENTOS(CAFETERIA) LA ESPERANZA	9,140
4510101	ARRENDAMIENTOS(CAFETERIA) PASO DE MATA	17,349
4510101	ARRENDAMIENTOS(CAFETERIA) LA TINAJA DE LA ESTANCIA	7,674
4510401	RENDIMIENTOS A CAPITAL BANCOMER	1,384,224
4510403	RENDIMIENTOS OTROS BANCOS	102
Total		\$ 1,773,820

CTA.CONTABLE	CONCEPTO	IMPORTE
4700000	INGRESOS POR VENTA DE BIENES Y SERVICIOS DIRECCION GRAL.	72,311
4700000	INGRESOS POR VENTA DE BIENES Y SERVICIOS P. HUIMILPAN	2,027,948
4700000	INGRESOS POR VENTA DE BIENES Y SERVICIOS P. PEDRO ESC.	3,995,745
4700000	INGRESOS POR VENTA DE BIENES Y SERVICIOS P. PEÑAMILLER	786,617
4700000	INGRESOS POR VENTA DE BIENES Y SERVICIOS P. PINAL DE AMOLES	689,240
4700000	INGRESOS POR VENTA DE BIENES Y SERVICIOS QUERÉTARO	6,720,755
4700000	INGRESOS POR VENTA DE BIENES Y SERVICIOS P. CORREGIDORA	5,625,844
4700000	INGRESOS POR VENTA DE BIENES Y SERVICIOS P. SAN JUAN DEL RÍO	2,219,098
4700000	INGRESOS POR VENTA DE BIENES Y SERVICIOS P. MENCHACA	2,542,948
4700000	INGRESOS POR VENTA DE BIENES Y SERVICIOS P. MONTENEGRO	2,753,095
4700000	INGRESOS POR VENTA DE BIENES Y SERVICIOS P. LA ESPERANZA	1,150,754
4700000	INGRESOS POR VENTA DE BIENES Y SERVICIOS P. PASO DE MATA	1,279,416
4700000	INGRESOS POR VENTA DE BIENES Y SERVICIOS P. LA TINAJA	784,486
TOTAL		\$ 30,648,257

Subsidio Estatal:

Cuenta 4910201. Plan de Cuenta.42210

Al 31 de diciembre de 2022 , el CECyTEQ ha recibido radicaciones estatales por parte de Gobierno del Estado de Querétaro, la cual asciende a la cantidad de \$ 176,306,190.00 (ciento setenta y seis millones trescientos seis mil ciento noventa pesos 00/100 m.n.) de los cuales se detallan de la siguiente manera:

MES	IMPORTE	CONCEPTO
ENE/2022	14,000,000	
FEB/2022	13,000,000	
MAR/2022	16,500,000	
ABR/2022	15,000,000	
MAY/2022	13,000,000	
JUN/2022	11,500,000	
JUL/2022	11,500,000	
AGO/2022	12,000,000	
SEP/2022	9,500,000	
OCT/2022	14,509,848	
NOV/2022	26,818,247	
DIC/2022	18,978,095	
TOTAL	\$ 176,306,190	

Subsidio Federal:

Cuenta 4831021. Plan de Cuenta.42230

Al 31 de diciembre de 2022, el CECyTEQ ha recibido radicaciones por parte de la Federación la cantidad de \$ 86,136,110 (ochenta y seis millones ciento treinta y seis mil cientos diez pesos 00/100 m.n.) de los cuales se detallan de la siguiente manera:

MES	IMPORTE	CONCEPTO
ENE/2022		
FEB/2022	9,330,556	
MAR/2022	4,784,900	
ABR/2022	14,384,949	
MAY/2022	6,414,969	
JUN/2022	6,414,969	
JUL/2022	9,729,370	
AGO/2022	6,123,380	
SEP/2022	6,123,380	
OCT/2022	11,410,870	
NOV/2022	8,408,919	
DIC/2022	3,009,848	
TOTAL	\$ 86,136,110	

En el mes de noviembre se recibió por parte de la Federación la cantidad de \$ 11,410,874.00 (once millones cuatrocientos diez mil ochocientos setenta y cuatro pesos 00/100 m.n.) de cuales se reintegraron \$ 3,001,954.56 (tres millones un mil novecientos cincuenta cuatro pesos 56/100 m.n.) a la TESOFE por concepto servicios personales.

b. La Proyección de la recaudación e ingresos en el mediano plazo.

El CECyTEQ proyecto recaudar en el ejercicio 2022:

De acuerdo a lo publicado en el periódico "La Sombra de Arteaga" del TOMO CLIV, No.109, de fecha 23 de diciembre de 2021 en la Pág. 55266 y en la pág. 55240 se aprueba recibir al Colegio de Estudios Científicos y Tecnológicos del Estado de Querétaro, para el ejercicio 2022 fue por: **Ingresos Propios 27,500,000, Recurso Estatal 151.650,000 Recurso Federal 86, 228,225.**

CONCEPTO	PRESUPUESTO AUTORIZADO	AMPLIACIONES Y/O REDUCCIONES	PRESUPUESTO MODIFICADO	EJERCIDO	DISPONIBLE
Recurso Federal	86,228,225	-92,115	86,136,110	81,233,688	4,902,422
Recurso Estatal	151,650,000	24,656,190	176,306,190	176,306,190	0
Ingresos Propios	27,500,000	4,922,077	32,422,077	23,641,243	8,780,834
Total	265,378,225	29,486,152	294,864,377	281,181,121	13,683,256

En lo que se refiere al Recurso Federal se tuvo un presupuesto autorizado y publicado en la sombra de Arteaga por :	\$	86,228,225.00
Sin embargo se aprobó el Recurso Federal mediante el anexo de ejecución:	\$	86,128,217.00
Teniendo una disminución de:	-\$	100,008.00
Ampliación por el Incremento de política salarial 2022:	\$	3,009,848.00
Se realizó un reintegro a la Federación, en el mes de noviembre 2022:	-\$	3,001,954.56
Dando como resultado la cantidad de:	-\$	92,114.56

11. Información sobre la Deuda y el Reporte Analítico de la Deuda

- Utilizar al menos los siguientes indicadores: deuda respecto al PIB y deuda respecto a la recaudación tomando, como mínimo, un período igual o menor a 5 años. Nada que manifestar.
- Información de manera agrupada por tipo de valor gubernamental o instrumento financiero en la que se consideren intereses, comisiones, tasa, perfil de vencimiento y otros gastos de la deuda. Nada que manifestar.

12. Calificaciones otorgadas

Informar, tanto del ente público como cualquier transacción realizada, que haya sido sujeta a una calificación crediticia. No aplica para el Colegio.

13. Proceso de Mejora

Se informará de:

- a) Principales Políticas de control interno. Se sistematizo el proceso de recaudación de cuotas de recuperación evitando con ello en la mayoría de los planteles el manejo de efectivo.
- b) Medidas de desempeño financiero, metas y alcance. Estamos homologados con sistema Financiero con GEQ.

14. Información por Segmentos

Nada que manifestar.

15. Eventos Posteriores al Cierre

Nada que manifestar.


16. Partes Relacionadas

Se debe establecer por escrito que no existen partes relacionadas que pudieran ejercer influencia significativa sobre la toma de decisiones financieras y operativas.

El Colegio de Estudios Científicos y Tecnológicos del Estado de Querétaro al ser un Organismo Público Descentralizado (OPD), que opera con participaciones estatales y federales y conforme al artículo 32 de la Ley General de Contabilidad Gubernamental el Poder Ejecutivo del Estado de Querétaro (GEQ) registra como activo la participación que tiene en patrimonio del Colegio.

17. Responsabilidad Sobre la Presentación Razonable de la Información Contable

"Bajo protesta de decir verdad, declaramos que los Estados Financieros y sus Notas, son razonablemente correctos y son responsabilidad del Colegio de Estudios Científicos y Tecnológicos del Estado de Querétaro"



Dr. Luis Fernando Pantoja Amaro
Director General



C.P. María Fernanda Pichardo Berber
Encargada de la Directora Administrativa

COLEGIO DE ESTUDIOS CIENTÍFICOS Y TECNOLÓGICOS DEL ESTADO DE QUERÉTARO

Cuenta Pública

Ejercicio 2022

ESTADO ANALITICO DEL ACTIVO

Del 01 de enero al 31 de diciembre de 2022

(Pesos)

Concepto	Saldo Inicial 1	Cargos del Periodo 2	Abonos del Periodo 3	Saldo Final 4 (1+2-3)	Variación del Periodo (4 - 1)
ACTIVO	499,837,059	1,703,523,040	1,663,446,400	539,913,699	40,076,640
Activo Circulante	34,994,966	1,527,433,904	1,513,907,453	48,521,418	13,526,451
Efectivo y Equivalentes	34,986,867	1,220,293,635	1,206,774,665	48,505,837	13,518,970
Derechos a Recibir Efectivo o Equivalentes	8,099	272,018,699	272,011,217	15,580	7,481
Derechos a Recibir Bienes o Servicios	0	1,413,756	1,413,756	0	0
Inventarios	0	0	0	0	0
Almacenes	0	33,707,814	33,707,814	0	0
Estimación por Pérdida o Deterioro de Activos Circulantes	0	0	0	0	0
Otros Activos Circulantes	0	0	0	0	0
Activo No Circulante	464,842,093	176,089,136	149,538,947	491,392,281	26,550,188
Inversiones Financieras a Largo Plazo	0	0	0	0	0
Derechos a Recibir Efectivo o Equivalentes a Largo Plazo	0	0	0	0	0
Bienes Inmuebles, Infraestructura y Construcciones en Proceso	466,733,414	98,314,620	10,802,579	554,245,456	87,512,041
Bienes Muebles	62,867,455	5,805,725	1,184,514	67,488,666	4,621,211
Activos Intangibles	0	0	0	0	0
Depreciación, Deterioro y Amortización Acumulada de Bienes	(64,791,673)	71,968,791	137,551,855	(130,374,737)	(65,583,064)
Activos Diferidos	32,897	0	0	32,897	0
Estimación por Pérdida o Deterioro de Activos no Circulantes	0	0	0	0	0
Otros Activos no Circulantes	0	0	0	0	0



Dr. Luis Fernando Pantoja Amaro
Director General



C.P. María Fernanda Pichardo Berber
Encargada de la Dirección Administrativa


Bajo protesta de decir verdad declaramos que los Estados Financieros y sus notas, son razonablemente correctos y son responsabilidad del emisor.

COLEGIO DE ESTUDIOS CIENTÍFICOS Y TECNOLÓGICOS DEL ESTADO DE QUERÉTARO
Cuenta Pública
Ejercicio 2022
ESTADO ANALÍTICO DE LA DEUDA Y OTROS PASIVOS
Del 01 de enero al 31 de diciembre de 2022
(Pesos)

Denominación de las Deudas	Moneda de Contratación	Institución o País Acreedor	Saldo Inicial del Periodo	Saldo Final del Periodo
DEUDA PÚBLICA				
Corto Plazo				
Deuda Interna			0	0
Instituciones de Crédito			0	0
Títulos y Valores			0	0
Arrendamientos Financieros			0	0
Deuda Externa			0	0
Organismos Financieros Internacionales			0	0
Deuda Bilateral			0	0
Títulos y Valores			0	0
Arrendamientos Financieros			0	0
SubTotal de Deuda Pública a Corto Plazo			0	0
Largo Plazo				
Deuda Interna			0	0
Instituciones de Crédito			0	0
Títulos y Valores			0	0
Arrendamientos Financieros			0	0
Deuda Externa			0	0
Organismos Financieros Internacionales			0	0
Deuda Bilateral			0	0
Títulos y Valores			0	0
Arrendamientos Financieros			0	0
SubTotal de Deuda Pública a Largo Plazo			0	0
Total de Otros Pasivos			11,516,446	18,090,675
Total de Deuda Pública y Otros Pasivos			11,516,446	18,090,675



Dr. Luis Fernando Pantoja Amaro
 Director General



C.P. María Fernanda Pichardo Berber
 Encargada de la Dirección Administrativa

Bajo protesta de decir verdad declaramos que los Estados Financieros y sus notas, son razonablemente correctos y son responsabilidad del emisor.

COLEGIO DE ESTUDIOS CIENTÍFICOS Y TECNOLÓGICOS DEL ESTADO DE QUERÉTARO

Cuenta Pública

Ejercicio 2022

ESTADO ANALÍTICO DE INGRESOS

Del 01 de enero al 31 de diciembre de 2022

(Pesos)

Rubro de Ingresos	Ingreso					Diferencia (6 = 5 - 1)
	Estimado	Ampliaciones y Reducciones	Modificado	Devengado	Recaudado	
	(1)	(2)	(3 = 1 + 2)	(4)	(5)	
Impuestos	0	0	0	0	0	0
Cuotas y Aportaciones de Seguridad Social	0	0	0	0	0	0
Contribuciones de Mejoras	0	0	0	0	0	0
Derechos	0	0	0	0	0	0
Productos	500,000	1,273,820	1,773,820	1,773,820	1,773,820	1,273,820
Aprovechamientos	0	0	0	0	0	0
Ingresos por Venta de Bienes, Prestación de Servicios y Otros Ingresos	27,000,000	3,648,257	30,648,257	30,648,257	30,648,257	3,648,257
Participaciones, Aportaciones, Convenios, Incentivos Derivados de la Colaboración Fiscal y Fondos Distintos de Aportaciones	86,228,225	(92,115)	86,136,110	86,136,110	86,136,110	(92,115)
Transferencias, Asignaciones, Subsidios y Subvenciones, y Pensiones y Jubilaciones	151,650,000	24,656,190	176,306,190	176,306,190	176,306,190	24,656,190
Ingresos Derivados de Financiamientos	0	0	0	0	0	0
Total	265,378,225	29,486,152	294,864,377	294,864,377	294,864,377	29,486,152
				Ingresos excedentes		
						29,486,152

Estado Analítico de Ingresos Por Fuente de Financiamiento	Ingreso					Diferencia (6 = 5 - 1)
	Estimado	Ampliaciones y Reducciones	Modificado	Devengado	Recaudado	
	(1)	(2)	(3 = 1 + 2)	(4)	(5)	
Ingresos del Poder Ejecutivo Federal o Estatal y de los Municipios	86,228,225	(92,115)	86,136,110	86,136,110	86,136,110	(92,115)
Impuestos	0	0	0	0	0	0
Cuotas y Aportaciones de Seguridad Social	0	0	0	0	0	0
Contribuciones de Mejoras	0	0	0	0	0	0
Derechos	0	0	0	0	0	0
Productos ¹	0	0	0	0	0	0
Aprovechamientos ²	0	0	0	0	0	0
Participaciones, Aportaciones, Convenios, Incentivos Derivados de la Colaboración Fiscal y Fondos Distintos de Aportaciones	86,228,225	(92,115)	86,136,110	86,136,110	86,136,110	(92,115)
Transferencias, Asignaciones, Subsidios y Subvenciones, y Pensiones y Jubilaciones	0	0	0	0	0	0
Ingresos de los Entes Públicos de los Poderes Legislativo y Judicial, de los Órganos Autónomos y del Sector Paraestatal o Paramunicipal, así como de las Empresas Productivas del Estado	179,150,000	29,578,267	208,728,267	208,728,267	208,728,267	29,578,267
Cuotas y Aportaciones de Seguridad Social	0	0	0	0	0	0
Productos ¹	500,000	1,273,820	1,773,820	1,773,820	1,773,820	1,273,820
Ingresos por Venta de Bienes, Prestación de Servicios y Otros Ingresos ³	27,000,000	3,648,257	30,648,257	30,648,257	30,648,257	3,648,257
Transferencias, Asignaciones, Subsidios y Subvenciones, y Pensiones y Jubilaciones	151,650,000	24,656,190	176,306,190	176,306,190	176,306,190	24,656,190
Ingresos derivados de financiamientos	0	0	0	0	0	0
Ingresos Derivados de Financiamientos	0	0	0	0	0	0
Total	265,378,225	29,486,152	294,864,377	294,864,377	294,864,377	29,486,152
					Ingresos excedentes	
						29,486,152

¹ Incluye intereses que generan las cuentas bancarias de los entes públicos en productos.

² Incluye donativos en efectivo del Poder Ejecutivo, entre otros aprovechamientos.

³ Se refiere a los ingresos propios obtenidos por los Poderes Legislativo y Judicial, los Órganos Autónomos y las entidades de la administración pública paraestatal y paramunicipal, por sus actividades diversas no inherentes a su operación que generan recursos y que no sean ingresos por venta de bienes o prestación de servicios, tales como donativos en efectivo, entre otros.

COLEGIO DE ESTUDIOS CIENTÍFICOS Y TECNOLÓGICOS DEL ESTADO DE QUERÉTARO
Cuenta Pública
Ejercicio 2022
ESTADO ANALÍTICO DEL EJERCICIO DEL PRESUPUESTO DE EGRESOS
CLASIFICACIÓN ADMINISTRATIVA
Del 01 de enero al 31 de diciembre de 2022
(Pesos)

Concepto	Egresos					Subejercicio 6 = (3 - 4)
	Aprobado	Ampliaciones / (Reducciones)	Modificado	Devengado	Pagado	
	1	2	3 = (1 + 2)	4	5	
3EDU. ENTIDADES PARAESTATALES SECTOR EDUCACIÓN	265,378,225	29,486,152	294,864,377	281,181,121	278,511,366	13,683,256
Total del Gasto	265,378,225	29,486,152	294,864,377	281,181,121	278,511,366	13,683,256

COLEGIO DE ESTUDIOS CIENTÍFICOS Y TECNOLÓGICOS DEL ESTADO DE QUERÉTARO

Cuenta Pública

Ejercicio 2022

ESTADO ANALÍTICO DEL EJERCICIO DEL PRESUPUESTO DE EGRESOS

CLASIFICACIÓN ECONÓMICA (POR TIPO DE GASTO)

Del 01 de enero al 31 de diciembre de 2022

(Pesos)

Concepto	Egresos					Subejercicio
	Aprobado	Ampliaciones / (Reducciones)	Modificado	Devengado	Pagado	
	1	2	3 = (1 + 2)	4	5	
Gasto Corriente	258,571,579	16,457,081	275,028,660	270,126,237	269,530,570	4,902,422
Gasto de Capital	2,558,065	11,110,945	13,669,010	4,888,177	2,814,088	8,780,834
Amortización de la Deuda y Dismutación de Pasivos	0	0	0	0	0	0
Pensiones y Jubilaciones	4,248,581	1,918,126	6,166,707	6,166,707	6,166,707	0
Participaciones	0	0	0	0	0	0
Total del Gasto	265,378,225	29,486,152	294,864,377	281,181,121	278,511,366	13,683,256

COLEGIO DE ESTUDIOS CIENTÍFICOS Y TECNOLÓGICOS DEL ESTADO DE QUERÉTARO

Cuenta Pública

Ejercicio 2022

ESTADO ANALÍTICO DEL EJERCICIO DEL PRESUPUESTO DE EGRESOS

CLASIFICACIÓN POR OBJETO DEL GASTO (CAPÍTULO Y CONCEPTO)

Del 01 de enero al 31 de diciembre de 2022

(Pesos)

Concepto	Egresos					Subejercicio 6 = (3 - 4)
	Aprobado	Ampliaciones / (Reducciones)	Modificado	Devengado	Pagado	
	1	2	3 = (1 + 2)	4	5	
Servicios Personales	241,446,907	4,791,025	246,237,932	241,335,510	241,113,387	4,902,422
Remuneraciones al personal de carácter permanente	96,418,053	2,213,895	98,631,948	97,897,187	97,893,048	734,761
Remuneraciones al personal de carácter transitorio	2,600,000	1,270,304	3,870,304	3,870,304	3,870,304	0
Remuneraciones adicionales y especiales	35,531,484	20,781,563	56,313,047	55,063,837	55,053,179	1,249,210
Seguridad social	22,285,133	934,940	23,220,073	22,878,498	22,878,498	341,575
Otras prestaciones sociales y económicas	65,462,877	(12,819,724)	52,643,153	51,016,058	50,808,731	1,627,095
Previsiones	9,559,000	(9,559,000)	0	0	0	0
Pago de estímulos a servidores públicos	9,590,360	1,969,048	11,559,408	10,609,627	10,609,627	949,781
Materiales y suministros	2,769,100	2,901,376	5,670,476	5,670,476	5,443,719	0
Materiales de administración, emisión de documentos y artículos oficiales	1,400,000	299,206	1,699,206	1,699,206	1,699,206	0
Alimentos y utensilios	76,000	56,408	132,408	132,408	132,408	0
Materias primas y materiales de producción y comercialización	0	0	0	0	0	0
Materiales y artículos de construcción y de reparación	230,000	647,756	877,756	877,756	877,756	0
Productos químicos, farmacéuticos y de laboratorio	110,000	41,449	151,449	151,449	151,449	0
Combustibles, lubricantes y aditivos	253,100	70,211	323,311	323,311	323,311	0
Vestuario, blancos, prendas de protección y artículos deportivos	200,000	321,946	521,946	521,946	521,946	0
Materiales y suministros para seguridad	0	0	0	0	0	0
Herramientas, refacciones y accesorios menores	500,000	1,464,401	1,964,401	1,964,401	1,737,645	0
Servicios generales	9,855,572	8,448,108	18,303,680	18,303,680	18,156,893	0
Servicios básicos	3,119,032	779,729	3,898,761	3,898,761	3,841,974	0
Servicios de arrendamiento	1,500,000	576,254	2,076,254	2,076,254	2,076,254	0
Servicios profesionales, científicos, técnicos y otros servicios	2,500,000	9,733	2,509,733	2,509,733	2,419,733	0
Servicios financieros, bancarios y comerciales	290,219	60,303	350,522	350,522	350,522	0
Servicios de instalación, reparación, mantenimiento y conservación	278,321	1,134,876	1,413,197	1,413,197	1,413,197	0
Servicios de comunicación social y publicidad	60,000	0	60,000	60,000	60,000	0
Servicios de traslado y viáticos	88,000	439,162	527,162	527,162	527,162	0
Servicios oficiales	520,000	335,826	855,826	855,826	855,826	0
Otros servicios generales	1,500,000	5,112,224	6,612,224	6,612,224	6,612,224	0
Transferencias, asignaciones, subsidios y otras ayudas	8,748,581	2,234,697	10,983,278	10,983,278	10,983,278	0
Transferencias internas y asignaciones al sector público	0	0	0	0	0	0
Transferencias al resto del sector público	0	0	0	0	0	0
Subsidios y subvenciones	0	0	0	0	0	0
Ayudas sociales	4,500,000	316,571	4,816,571	4,816,571	4,816,571	0
Pensiones y jubilaciones	4,248,581	1,918,126	6,166,707	6,166,707	6,166,707	0
Transferencias a fideicomisos, mandatos y otros análogos	0	0	0	0	0	0
Transferencias a la seguridad social	0	0	0	0	0	0
Donativos	0	0	0	0	0	0
Transferencias al exterior	0	0	0	0	0	0
Bienes muebles, inmuebles e intangibles	2,558,065	11,110,945	13,669,010	4,888,177	2,814,088	8,780,834
Mobiliario y equipo de administración	1,358,065	11,372,123	12,730,188	4,585,920	2,511,832	8,144,267
Mobiliario y equipo educacional y recreativo	600,000	286,263	886,263	249,697	249,697	636,566
Equipo e instrumental médico y de laboratorio	0	0	0	0	0	0
Vehículos y equipo de transporte	600,000	(600,000)	0	0	0	0
Equipo de defensa y seguridad	0	0	0	0	0	0
Maquinaria, otros equipos y herramientas	0	52,560	52,560	52,560	52,560	0
Activos biológicos	0	0	0	0	0	0
Bienes inmuebles	0	0	0	0	0	0
Activos intangibles	0	0	0	0	0	0

COLEGIO DE ESTUDIOS CIENTÍFICOS Y TECNOLÓGICOS DEL ESTADO DE QUERÉTARO

Cuenta Pública

Ejercicio 2022

ESTADO ANALÍTICO DEL EJERCICIO DEL PRESUPUESTO DE EGRESOS

CLASIFICACIÓN POR OBJETO DEL GASTO (CAPÍTULO Y CONCEPTO)

Del 01 de enero al 31 de diciembre de 2022

(Pesos)

Concepto	Egresos					Subejercicio 6 = (3 - 4)
	Aprobado	Ampliaciones / (Reducciones)	Modificado	Devengado	Pagado	
	1	2	3 = (1 + 2)	4	5	
Inversión pública	0	0	0	0	0	0
Obra pública en bienes de dominio público	0	0	0	0	0	0
Obra pública en bienes propios	0	0	0	0	0	0
Proyectos productivos y acciones de fomento	0	0	0	0	0	0
Inversiones financieras y otras provisiones	0	0	0	0	0	0
Inversiones para el fomento de actividades productivas	0	0	0	0	0	0
Acciones y participaciones de capital	0	0	0	0	0	0
Compra de títulos y valores	0	0	0	0	0	0
Concesión de préstamos	0	0	0	0	0	0
Inversiones en fideicomisos, mandatos y otros análogos	0	0	0	0	0	0
Otras inversiones financieras	0	0	0	0	0	0
Provisiones para contingencias y otras erogaciones especiales	0	0	0	0	0	0
Participaciones y aportaciones	0	0	0	0	0	0
Participaciones	0	0	0	0	0	0
Aportaciones	0	0	0	0	0	0
Convenios	0	0	0	0	0	0
Deuda pública	0	0	0	0	0	0
Amortización de la deuda pública	0	0	0	0	0	0
Intereses de la deuda pública	0	0	0	0	0	0
Comisiones de la deuda pública	0	0	0	0	0	0
Gastos de la deuda pública	0	0	0	0	0	0
Costo por coberturas	0	0	0	0	0	0
Apoyos financieros	0	0	0	0	0	0
Adeudos de Ejercicios Fiscales Anteriores (ADEFAS)	0	0	0	0	0	0
Total del Gasto	265,378,225	29,486,152	294,864,377	281,181,121	278,511,366	13,683,256

COLEGIO DE ESTUDIOS CIENTÍFICOS Y TECNOLÓGICOS DEL ESTADO DE QUERÉTARO

Cuenta Pública

Ejercicio 2022

ESTADO ANALÍTICO DEL EJERCICIO DEL PRESUPUESTO DE EGRESOS

CLASIFICACIÓN FUNCIONAL (FINALIDAD Y FUNCIÓN)

Del 01 de enero al 31 de diciembre de 2022

(Pesos)

Concepto	Egresos					Subejercicio
	Aprobado	Ampliaciones / (Reducciones)	Modificado	Devengado	Pagado	
	1	2	3 = (1 + 2)	4	5	
Gobierno	0	0	0	0	0	0
Legislación	0	0	0	0	0	0
Justicia	0	0	0	0	0	0
Coordinación de la Política de Gobierno	0	0	0	0	0	0
Relaciones Exteriores	0	0	0	0	0	0
Asuntos Financieros y Hacendarios	0	0	0	0	0	0
Seguridad Nacional	0	0	0	0	0	0
Asuntos de Orden Público y de Seguridad Interior	0	0	0	0	0	0
Otros Servicios Generales	0	0	0	0	0	0
Desarrollo Social	265,378,225	29,486,152	294,864,377	281,181,121	278,511,366	13,683,256
Protección Ambiental	0	0	0	0	0	0
Vivienda y Servicios a la Comunidad	0	0	0	0	0	0
Salud	0	0	0	0	0	0
Recreación, Cultura y Otras Manifestaciones Sociales	0	0	0	0	0	0
Educación	261,129,644	27,568,026	288,697,670	275,014,414	272,344,659	13,683,256
Protección Social	4,248,581	1,918,126	6,166,707	6,166,707	6,166,707	0
Otros Asuntos Sociales	0	0	0	0	0	0
Desarrollo Económico	0	0	0	0	0	0
Asuntos Económicos, Comerciales y Laborales en General	0	0	0	0	0	0
Agropecuaria, Silvicultura, Pesca y Caza	0	0	0	0	0	0
Combustibles y Energía	0	0	0	0	0	0
Minería, Manufacturas y Construcción	0	0	0	0	0	0
Transporte	0	0	0	0	0	0
Comunicaciones	0	0	0	0	0	0
Turismo	0	0	0	0	0	0
Ciencia, Tecnología e Innovación	0	0	0	0	0	0
Otras Industrias y Otros Asuntos Económicos	0	0	0	0	0	0
Otras no Clasificadas en Funciones Anteriores	0	0	0	0	0	0
Transacciones de la Deuda Pública / Costo Financiero de la Deuda	0	0	0	0	0	0
Transferencias, Participaciones y Aportaciones entre Diferentes Niveles y	0	0	0	0	0	0
Órdenes de Gobierno	0	0	0	0	0	0
Saneariamto del Sistema Financiero	0	0	0	0	0	0
Adeudos de Ejercicio Fiscales Anteriores	0	0	0	0	0	0
Total del Gasto	265,378,225	29,486,152	294,864,377	281,181,121	278,511,366	13,683,256

COLEGIO DE ESTUDIOS CIENTÍFICOS Y TECNOLÓGICOS DEL ESTADO DE QUERÉTARO

Cuenta Pública

Ejercicio 2022

ESTADO ANALÍTICO DEL EJERCICIO DEL PRESUPUESTO DE EGRESOS

CLASIFICACIÓN POR FUENTE DE FINANCIAMIENTO

Del 01 de enero al 31 de diciembre de 2022

(Pesos)

Concepto	Egresos					Subejercido
	Aprobado	Ampliaciones / (Reducciones)	Modificado	Devengado	Pagado	
	1	2	3 = (1 + 2)	4	5	
No Etiquetado	179,150,000	29,578,267	208,728,267	199,947,433	197,277,678	8,780,834
Recursos Fiscales	0	0	0	0	0	0
Financiamientos Internos	0	0	0	0	0	0
Financiamientos Externos	0	0	0	0	0	0
Ingresos Propios	27,500,000	4,922,077	32,422,077	23,641,243	21,193,611	8,780,834
Recursos Federales	0	0	0	0	0	0
Recursos Estatales	151,650,000	24,656,190	176,306,190	176,306,190	176,084,067	0
Otros Recursos de Libre Disposición	0	0	0	0	0	0
Etiquetado	86,228,225	(92,115)	86,136,110	81,233,688	81,233,688	4,902,422
Recursos Federales	86,228,225	(92,115)	86,136,110	81,233,688	81,233,688	4,902,422
Recursos Estatales	0	0	0	0	0	0
Otros Recursos de Transferencias Federales Etiquetadas	0	0	0	0	0	0
Total del Gasto	265,378,225	29,486,152	294,864,377	281,181,121	278,511,366	13,683,256

COLEGIO DE ESTUDIOS CIENTÍFICOS Y TECNOLÓGICOS DEL ESTADO DE QUERÉTARO

Cuenta Pública

Ejercicio 2022

ENDEUDAMIENTO NETO

Del 01 de enero al 31 de diciembre de 2022

(Pesos)

Identificación de Crédito o Instrumento	Contratación / Colocación	Amortización	Endeudamiento Neto
	A	B	C = A - B
	Créditos Bancarios		
Total de Créditos Bancarios	0	0	0
	Otros Instrumentos de la Deuda		
Total de Otros Instrumentos de la Deuda	0	0	0
TOTAL	0	0	0

COLEGIO DE ESTUDIOS CIENTÍFICOS Y TECNOLÓGICOS DEL ESTADO DE QUERÉTARO

Cuenta Pública

Ejercicio 2022

INTERESES DE LA DEUDA

Del 01 de enero al 31 de diciembre de 2022

(Pesos)

Identificación de Crédito o Instrumento	Devengado	Pagado
Créditos Bancarios		
Total de Intereses de Créditos Bancarios	0	0
Otros Instrumentos de la Deuda		
Total de Intereses de Otros Instrumentos de la Deuda	0	0
TOTAL	0	0

COLEGIO DE ESTUDIOS CIENTÍFICOS Y TECNOLÓGICOS DEL ESTADO DE QUERÉTARO

Cuenta Pública

Ejercicio 2022

GASTO POR CATEGORÍA PROGRAMÁTICA

Del 01 de enero al 31 de diciembre de 2022

(Pesos)

Concepto	Egresos					Subejercido
	Aprobado	Ampliaciones / (Reducciones)	Modificado	Devengado	Pagado	
	1	2	3 = (1 + 2)	4	5	
PROGRAMAS	265,378,225	29,486,152	294,864,377	281,181,121	278,511,366	13,683,256
Subsidios: Sector Social y Privado o Entidades Federativas y Municipios	0	0	0	0	0	0
Sujetos a Reglas de Operación	0	0	0	0	0	0
Otros Subsidios	0	0	0	0	0	0
Desempeño de las Funciones	238,844,511	26,633,086	265,477,597	252,135,916	249,466,161	13,341,681
Prestación de Servicios Públicos	238,844,511	26,633,086	265,477,597	252,135,916	249,466,161	13,341,681
Provisión de Bienes Públicos	0	0	0	0	0	0
Planeación, Seguimiento y Evaluación de Políticas Públicas	0	0	0	0	0	0
Promoción y Fomento	0	0	0	0	0	0
Regulación y Supervisión	0	0	0	0	0	0
Funciones de las Fuerzas Armadas (Únicamente Gobierno Federal)	0	0	0	0	0	0
Específicos	0	0	0	0	0	0
Proyectos de Inversión	0	0	0	0	0	0
Administrativos y de Apoyo	0	0	0	0	0	0
Apoyo al Proceso Presupuestario y para Mejorar la Eficiencia Institucional	0	0	0	0	0	0
Apoyo a la Función Pública y al Mejoramiento de la Gestión	0	0	0	0	0	0
Operaciones Ajenas	0	0	0	0	0	0
Compromisos	0	0	0	0	0	0
Obligaciones de Cumplimiento de Resolución Jurisdiccional	0	0	0	0	0	0
Desastres Naturales	0	0	0	0	0	0
Obligaciones	4,248,581	1,918,126	6,166,707	6,166,707	6,166,707	0
Pensiones y Jubilaciones	4,248,581	1,918,126	6,166,707	6,166,707	6,166,707	0
Aportaciones a la Seguridad Social	0	0	0	0	0	0
Aportaciones a Fondos de Estabilización	0	0	0	0	0	0
Aportaciones a Fondos de Inversión y Reestructura de Pensiones	0	0	0	0	0	0
Programas de Gasto Federalizado (Gobierno Federal)	22,285,133	934,940	23,220,073	22,878,498	22,878,498	341,575
Gasto Federalizado	22,285,133	934,940	23,220,073	22,878,498	22,878,498	341,575
Participaciones a Entidades Federativas y Municipios	0	0	0	0	0	0
Costo Financiero, Deuda o Apoyos a Deudores y Ahorradores de la Banca	0	0	0	0	0	0
Adeudos de Ejercicios Fiscales Anteriores	0	0	0	0	0	0
Total del Gasto	265,378,225	29,486,152	294,864,377	281,181,121	278,511,366	13,683,256

COLEGIO DE ESTUDIOS CIENTÍFICOS Y TECNOLÓGICOS DEL ESTADO DE QUERÉTARO
Cuenta Pública
Ejercicio 2022
INDICADORES DE RESULTADOS
Del 1 de enero al 31 de diciembre de 2022
(Pesos)



SECRETARÍA DE EDUCACIÓN



Dir. de Planeación y Evaluación
Oficio No. DG/DPE/0002/2023.



Santiago de Querétaro, Qro. Viernes 6 de enero de 2023.

Act. Brenda Elaine Luna Pacheco
Director de la UESED de la SPF
Del Poder Ejecutivo del Estado de Querétaro.
Presente.

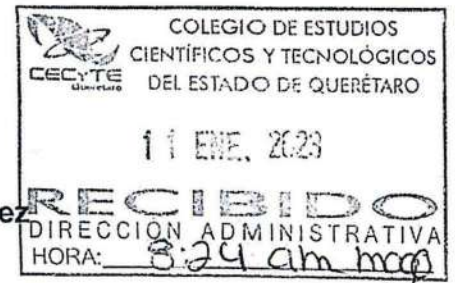


Por este medio y en atención a su Oficio SF/UEOF/00279/2022 de fecha 14 de diciembre 2022, en el cuál solicitan el reporte correspondiente al Programa Operativo Anual Cuarto Trimestre 2022, así mismo se anexa el "Reporte de Avance de Matriz de Indicadores de Resultados de cada uno de los indicadores de desempeño" con fecha corte 31 de diciembre *conforme* lo solicitado, en forma impresa como vía electrónica.

Agradezco anticipadamente su atención y reciba de antemano un cordial saludo.

Atentamente

Ing. Ma. Guadalupe Arredondo Velázquez
Directora de Planeación y Evaluación
CECyTEQ



c.c.p. Dr. Luis Fernando Pantoja Amaro.-Director General del CECyTEQ
Dr. Sergio Ibarra González.- Director de Planeación y Seguimiento , Secretaría de Finanzas P.E.E.Q



SECRETARÍA DE EDUCACIÓN



Dir. de Planeación y Evaluación
Oficio No. DG/DPE/03/2023.

COLEGIO DE ESTUDIOS CIENTÍFICOS Y TECNOLÓGICOS DEL ESTADO DE QUERÉTARO
RECIBIDO
 11 ENE. 2023
 Dirección General
 Originals: _____ Anexos: _____
 Hora: 08:28 Firma: Ym

Santiago de Querétaro, Qro. Viernes 6 de enero de 2023.


Dr. Sergio Ibarra González
 Director de Planeación y Seguimiento en la SPyPC
 Del Poder Ejecutivo del Estado de Querétaro.
 Presente.

COLEGIO DE ESTUDIOS CIENTÍFICOS Y TECNOLÓGICOS DEL ESTADO DE QUERÉTARO
 11 ENE. 2023
RECIBIDO
 DIRECCIÓN ADMINISTRATIVA
 HORA: 8:24 am mgg

Por este medio y en atención a su Oficio SF/UEOF/00279/2022 de fecha 14 de diciembre 2022, en el cuál solicitan el reporte correspondiente al Programa Operativo Anual Cuarto Trimestre 2022, así mismo se anexa el "Reporte de Avance de Matriz de Indicadores de Resultados de cada uno de los indicadores de desempeño" con fecha corte 31 de diciembre conforme lo solicitado, en forma impresa como vía electrónica.

Agradezco anticipadamente su atención y reciba de antemano un cordial saludo.

Atentamente


Ing. Ma. Guadalupe Arredondo Velázquez
 Directora de Planeación y Evaluación
 CECyTEQ

SECRETARÍA DE PLANEACIÓN Y PARTICIPACIÓN CIUDADANA | QUERÉTARO GOBIERNO DEL ESTADO
RECIBIDO
 10/01/23 12:58
 FECHA HORA FIRMA

c.c.p. Dr. Luis Fernando Pantoja Amaro.-Director General del CECyTEQ
 Act. Brenda Elaine Luna Pacheco.- Directora de la UESED.- Secretaria de Finanzas P.E.E.Q

COLEGIO DE ESTUDIOS CIENTÍFICOS Y TECNOLÓGICOS DEL ESTADO DE QUERÉTARO

Cuenta Pública

Ejercicio 2022

INDICADORES DE POSTURA FISCAL

Del 01 de enero al 31 de diciembre de 2022

(Pesos)

Concepto	Estimado/Aprobado	Devengado	Recaudado/Pagado
I. Ingresos Presupuestarios	265,378,225	294,864,377	294,864,377
1. Ingresos del Gobierno de la Entidad Federativa	0	0	0
2. Ingresos del Sector Paraestatal	265,378,225	294,864,377	294,864,377
II. Egresos Presupuestarios	265,378,225	281,181,121	278,511,366
3. Egresos del Gobierno de la Entidad Federativa	0	0	0
4. Egresos del Sector Paraestatal	265,378,225	281,181,121	278,511,366
III. Balance Presupuestario (Superávit o Déficit) (III = I - II)	0	13,683,256	16,353,011
Concepto	Estimado/Aprobado	Devengado	Recaudado/Pagado
III. Balance Presupuestario (Superávit o Déficit)	0	13,683,256	16,353,011
IV. Intereses, Comisiones y Gastos de la Deuda	0	0	0
V. Balance Primario (Superávit o Déficit) (V = III + IV)	0	13,683,256	16,353,011
Concepto	Estimado/Aprobado	Devengado	Recaudado/Pagado
A. Financiamiento	0	0	0
B. Amortización de la deuda	0	0	0
C. Financiamiento Neto	0	0	0

COLEGIO DE ESTUDIOS CIENTÍFICOS Y TECNOLÓGICOS DEL ESTADO DE QUERÉTARO

Cuenta Pública

Ejercicio 2022

RELACIÓN DE BIENES MUEBLES

Del 1 de enero al 31 de diciembre de 2022

(Pesos)

Con el propósito de dar cumplimiento al artículo 23 de la Ley General de Contabilidad Gubernamental (LGCG), en seguida, se presenta la relación de bienes muebles al 31 de diciembre del 2022 que componen el patrimonio del presente organismo:

Código	Descripción de Bien Mueble	Valor en libros
9522-DG00001	CAMARA FOTOGRAFICA CON LENTE 35 80 MM	4,347
9522-DG00003	ESTUCHE	644
9522-DG00004	MALETIN	541
9522-DG00005	CREDENZA DIRECTOR EN CHAPA DE ENCINO 1 85X45X75 MTS	2,247
9522-DG00006	LIBRERO PARA COLOCAR SOBRE CREDENZA 1 65X35X1 25 MTS	2,168
9522-DG00007	ESCRITORIO EJECUTIVO EN CHAPA DE ENCINO DE 1 85X75X75	2,060
9522-DG00008	SILLON EJECUTIVO RESPALDO ALTO GIRATORIO CON BRAZO	1,794
9522-DG00009	NICHO PARA BANDERA DE MADERA COLOR CAOBA	1
9522-DG00010	SILLON DE VISITA FIJO CON BRAZOS EN POLIURETANO TAPIZ EN	1,116
9522-DG00011	SILLON DE VISITA FIJO CON BRAZOS EN POLIURETANO TAPIZ EN	1,116
9522-DG00012	PERCHERO EN MADERA DE ENCINO LINEA MONTECARLO	426
9522-DG00013	MESA PARA MAQUINA EN CHAPA DE ENCINO SIN RODAJAS	679
9522-DG00015	TELEFONO UNILINEA COLOR NEGRO DIGITEL	99
9522-DG00016	ESCRITORIO SEMIEJECUTIVO EN CHAPA DE ENCINO DE 1 65X75X75	1,972
9522-DG00017	SILLON SEMIEJECUTIVO RESP CORTO GIRATORIO CON BRAZO MEC	1,760
9522-DG00018	LIBRERO CON ENTREPAÑOS CHAPA DE ENCINO DE 1 80X30X90	2,049
9522-DG00019	SILLON DE VISITA FIJO CON BRAZOS EN POLIURETANO TAPIZ EN	1,116
9522-DG00021	ARCHIVERO DE 3 GAVETAS TAMAÑO OFICIO EN CHAPA DE ENCINO	2,064
9522-DG00023	PERCHERO EN MADERA DE ENCINO LINEA MONTECARLO	426
9522-DG00025	SILLON DE VISITA FIJO CON BRAZOS EN POLIURETANO TAPIZ EN	1,116
9522-DG00027	SILLON DE VISITA FIJO CON BRAZOS EN POLIURETANO TAPIZ EN	1,116
9522-DG00028	SILLON DE VISITA FIJO CON BRAZOS EN POLIURETANO TAPIZ EN	1,116
9522-DG00029	SILLON DE VISITA FIJO CON BRAZOS EN POLIURETANO TAPIZ EN	1,116
9522-DG00030	SILLON DE VISITA FIJO CON BRAZOS EN POLIURETANO TAPIZ EN	1,116
9522-DG00031	SILLON DE VISITA FIJO CON BRAZOS EN POLIURETANO TAPIZ EN	1,116
9522-DG00033	MESA DE JUNTAS RECT CHAPA DE ENCINO DE 3 00X1 10X75	3,450
202222-TE0043	COMPUTADORA HP CORE i5-10400 6 CORE WINDOWS 10 PRO 64	22,004
202222-TE0044	MONITOR LED 21.5	1
202222-TE0045	COMPUTADORA HP CORE i5-10400 6 CORE WINDOWS 10 PRO 64	22,004
202222-TE0046	MONITOR LED 21.5	1
202222-TE0047	COMPUTADORA HP CORE i5-10400 6 CORE WINDOWS 10 PRO 64	22,004
202222-TE0048	MONITOR LED 21.5	1
202222-TE0049	COMPUTADORA HP CORE i5-10400 6 CORE WINDOWS 10 PRO 64	22,004
202222-TE0050	MONITOR LED 21.5	1
202222-TE0051	COMPUTADORA HP CORE i5-10400 6 CORE WINDOWS 10 PRO 64 BITS	22,004
202222-TE0052	MONITOR LED 21.5	1
202222-TE0053	COMPUTADORA CORE i5-10500 6 CORE WINDOWS 10 PRO 64 BITS	22,004
202222-TE0054	MONITOR LED 21.5"	1
202222-TE0055	COMPUTADORA CORE i5-10500 6 CORE WINDOWS 10 PRO 64 BITS	22,004
202222-TE0056	MONITOR LED 21.5"	1
202222-TE0057	COMPUTADORA CORE i5-10500 6 CORE WINDOWS 10 PRO 64 BITS	22,004

202222-TE0058	MONITOR LED 21.5"	1
202222-TE0059	COMPUTADORA CORE I5-10500 6 CORE WINDOWS 10 PRO 64 BITS	22,004
202222-TE0060	MONITOR LED 21.5"	1
202222-TE0061	COMPUTADORA CORE I5-10500 6 CORE WINDOWS 10 PRO 64 BITS	22,004
202222-TE0062	MONITOR LED 21.5"	1
202222-TE0063	COMPUTADORA CORE I5-10500 6 CORE WINDOWS 10 PRO 64 BITS	22,004
202222-TE0064	MONITOR LED 21.5"	1
202222-TE0065	COMPUTADORA CORE I5-10500 6 CORE WINDOWS 10 PRO 64 BITS	22,004
202222-TE0066	MONITOR LED 21.5"	1
202222-TE0067	COMPUTADORA CORE I5-10500 6 CORE WINDOWS 10 PRO 64 BITS	22,004
202222-TE0068	MONITOR LED 21.5"	1
202222-TE0069	COMPUTADORA PORTATIL MEMORIA DE 8 GB INTEL CORE I7 WINDOWS 10 PRO 64 BIT	19,527
GRAN TOTAL		67,488,666



Dr. Luis Fernando Pantoja Amaro
Director General



C. Lidia Carmona Bustamante
Encargada de Oficina del Dpto. de Recursos Materiales

COLEGIO DE ESTUDIOS CIENTÍFICOS Y TECNOLÓGICOS DEL ESTADO DE QUERÉTARO
Cuenta Pública
Ejercicio 2022
ESQUEMAS BURSÁTILES
Del 01 de enero al 31 de diciembre de 2022
(Pesos)

NO APLICA PARA EL COLEGIO DE ESTUDIOS CIENTÍFICOS Y TECNOLÓGICOS DEL ESTADO DE QUERÉTARO

COLEGIO DE ESTUDIOS CIENTÍFICOS Y TECNOLÓGICOS DEL ESTADO DE QUERÉTARO

Cuenta Pública

Ejercicio 2021

COBERTURAS FINANCIERAS

Del 01 de enero al 31 de diciembre de 2021

(Pesos)

NO APLICA PARA EL COLEGIO DE ESTUDIOS CIENTÍFICOS Y TECNOLÓGICOS DEL ESTADO DE QUERÉTARO

COLEGIO DE ESTUDIOS CIENTÍFICOS Y TECNOLÓGICOS
DEL ESTADO DE QUERÉTARO
(CECYTEQ)

Estados financieros, de información presupuestaria,
De Ley de Disciplina Financiera e,
Informe de los Auditores Independientes.

Santiago de Querétaro, Qro. a 19 de enero de 2023

COLEGIO DE ESTUDIOS CIENTÍFICOS Y TECNOLÓGICOS DEL ESTADO DE QUERÉTARO

Dr. Luis Fernando Pantoja Amaro

Director General

M. en A. Larissa Cruz Gutiérrez

Directora de Prevención de la Secretaría de la Contraloría del Estado de Querétaro

Presente:

De acuerdo con el oficio de designación No. SC/SIDDE/DD/7/2022 de fecha 24 de octubre de 2022, emitido por la Directora de Prevención de la Secretaría de la Contraloría del Estado de Querétaro, en el que se nos designa como auditores externos por el ejercicio comprendido del 01 de enero al 31 de diciembre de 2022, presento ante ustedes los siguientes informes definitivos, los cuales fueron revisados y validados por el Socio Responsable de suscribirlos:

1. Dictamen de Estados Financieros de conformidad con la Ley General de Contabilidad Gubernamental, incluyendo:
 - a) Opinión Independiente
 - b) Estado de Actividades;
 - c) Estado de Situación Financiera;
 - d) Estado de Variación en la Hacienda Pública;
 - e) Estado de Cambios en la Situación Financiera;
 - f) Estado de Flujos de Efectivo.
 - g) Informes sobre Pasivos Contingentes;
 - h) Las notas a los estados financieros;
 - i) Estado Analítico del Activo.
 - j) Estado Analítico de la Deuda y Otros Pasivos.
 - k) Anexos:
 1. Relación de bienes muebles que componen el patrimonio,
 2. Relación de bienes inmuebles que componen el patrimonio,
 3. Relación de cuentas bancarias productivas específicas,
 4. Relación de esquemas bursátiles,
 5. Coberturas financieras,
 6. Participación del Poder Ejecutivo del Estado de Querétaro en el patrimonio del ente público.

Administración Externa · Auditoría · Consultoría · Fiscal · Legal

Tampico 42, Col. Roma, Ciudad de México, 06700

Tel. +52(55)3686-2400 ext. 1000 / 1007

comercial@dfk.mx

www.delapazcostemalle.com.mx

2. Dictamen de Información Presupuestaria de conformidad con la Ley General de Contabilidad Gubernamental, incluyendo:
 - a) Opinión Independiente
 - b) Estado Analítico de Ingresos;
 - c) Estado Analítico del Ejercicio del Presupuesto de Egresos con las siguientes clasificaciones:
 1. Por Objeto del Gasto (capítulo y concepto);
 2. Económica (por tipo de gasto);
 3. Administrativa (por unidad administrativa);
 4. Funcional (Finalidad y Función)
 - d) Endeudamiento neto;
 - e) Intereses de la deuda;
 - f) Información Programática con la siguiente desagregación:
 1. Gasto por categoría programática,
 2. Programas y proyectos de Inversión;
 3. Indicadores de resultados;
 - g) Indicadores de postura fiscal

3. Dictamen de Cumplimiento de Ley de Disciplina Financiera de las Entidades Federativas y los Municipios, incluyendo:
 - a) Opinión independiente
 - b) Estado de situación financiera detallado - LDF,
 - c) Informe analítico de la deuda pública y otros pasivos — LDF,
 - d) Informe analítico de obligaciones diferentes de financiamientos — LDF,
 - e) Balance presupuestario — LDF,
 - f) Estado analítico de ingresos detallado — LDF,
 - g) Estado analítico del ejercicio del presupuesto de egresos detallado (Clasificación por objeto del gasto) – LDF,
 - h) Estado analítico del ejercicio del presupuesto de egresos detallado (Clasificación administrativa) - LDF,
 - i) Estado analítico del ejercicio del presupuesto de egresos detallado (Clasificación funcional) - LDF,
 - j) Estado analítico del ejercicio del presupuesto de egresos detallado (Clasificación de servicios personales por categoría) – LDF,
 - k) Guía de cumplimiento de Ley de Disciplina Financiera de las Entidades Federativas y los Municipios.

4. Reporte de hallazgos y recomendaciones. "DDE-012"

5. Informe de seguimiento de salvedades y hallazgos de ejercicios anteriores.

Sin otro particular por el momento quedo de usted para cualquier comentario al respecto.

De la Paz, Costemalle - DFK, S.C.



C.P.C. Miguel Gutierrez Olivares

Administración Externa · Auditoría · Consultoría · Fiscal · Legal

Tampico 42, Col. Roma, Ciudad de México, 06700
Tel. +52(55)3686-2400 ext. 1000 / 1007
comercial@dfk.mx
www.delapazcostemalle.com.mx

**Informe de los auditores independientes
Al H. Junta Directiva del Colegio de Estudios Científicos
y Tecnológicos del Estado de Querétaro "CECYTEQ"**

Opinión.

Hemos auditado los estados financieros adjuntos del **Colegio de Estudios Científicos y Tecnológicos del Estado de Querétaro "CECYTEQ" (la Entidad)**, que comprenden el Estado de Actividades, Estado de Situación Financiera, Estado de Variación en la Hacienda Pública, Estado de Cambios en la Situación Financiera, Estado de Flujos de Efectivo, Informe Sobre Pasivos Contingentes, Estado Analítico del Activo y Estado Analítico de la Deuda y Otros Pasivos al 31 de diciembre de 2022, así como los Anexos correspondientes a la Relación de Bienes Muebles que componen el Patrimonio, Relación de Bienes Inmuebles que componen el Patrimonio, Relación de Cuentas Bancarias Productivas Específicas, Relación de Esquemas Bursátiles, Coberturas Financieras y Participación del Poder Ejecutivo del Estado de Querétaro en el Patrimonio del Ente Público, por el ejercicio terminado en esa fecha, así como las notas explicativas de los Estados Financieros que incluyen un resumen de las políticas contables significativas.

En nuestra opinión los estados financieros adjuntos están preparados en todos los aspectos materiales, de conformidad con las disposiciones en materia de información financiera que están establecidas en la Ley General de Contabilidad Gubernamental y las Normas emitidas por el Consejo Nacional de Armonización Contable (CONAC).

Fundamento de la opinión.

Hemos llevado a cabo nuestra auditoría de conformidad con las Normas Internacionales de Auditoría (NIA). Nuestras responsabilidades de acuerdo con dichas normas se describen más adelante en la sección de "Responsabilidades de los auditores en relación con la auditoría de los estados financieros" de nuestro informe. Somos independientes de la Entidad de conformidad con los requerimientos de ética que son aplicables a nuestra auditoría de los estados financieros en México y hemos cumplido las demás responsabilidades de ética de conformidad con esos requerimientos y con el Código de Ética Profesional. Consideramos que la evidencia de auditoría que hemos obtenido proporciona una base suficiente y adecuada para nuestra opinión.

Párrafo de énfasis - Bases de preparación contable.

Llamamos la atención sobre la Nota "Bases de preparación de los estados financieros", a los estados financieros adjuntos, en la que se describen las bases contables utilizadas para la preparación de los mismos. Dichos estados financieros han sido preparados para cumplir con los requerimientos normativos gubernamentales a que está sujeta la Entidad (y para ser integrados en el Reporte de la Cuenta de la Hacienda Pública Estatal), los cuales están presentados en los formatos que para tal efecto fueron establecidos por el CONAC, la Ley de Disciplina Financiera de las Entidades Federativas y los Municipios, y disposiciones normativas aplicables en materia de control interno; consecuentemente, éstos pueden no ser apropiados para otra finalidad. Nuestra opinión no se modifica por esta cuestión.

Párrafo de énfasis - Marco de información financiera.

La Entidad no tiene registrado un pasivo o estimación por beneficios a los empleados como lo establecen las Principales Reglas de Registro y Valoración del Patrimonio. La entidad no ha realizado el registro contable, pues la regla 12.4 de las Reglas específicas del Registro y Valoración del Patrimonio menciona que para el reconocimiento de un pasivo o estimación por beneficios a los empleados, el CONAC emitirá las normas contables y de emisión de información, las cuales, a la fecha no se han emitido. Nuestra opinión no se modifica por esta cuestión.

Responsabilidades de la Administración y de los encargados del gobierno de la Entidad en relación con los estados financieros.

La Administración es responsable de la preparación y presentación razonable de los estados financieros adjuntos de conformidad con las disposiciones en materia de información financiera establecidas en la Ley General de Contabilidad y del control interno que la Administración consideró necesario para permitir la preparación de los estados financieros libres de incorrección material, debido a fraude o error.

En la preparación de los estados financieros, la Administración es responsable de la evaluación de la capacidad de la Entidad de continuar operando como una Entidad en funcionamiento, revelando según corresponda, las cuestiones relacionadas con la Entidad en funcionamiento y utilizando las bases contables aplicables a una Entidad en funcionamiento, excepto si la Administración tiene la intención de liquidar la Entidad o cesar sus operaciones, o bien no exista otra alternativa realista.

Los encargados del gobierno de la Entidad son responsables de la supervisión del proceso de presentación de la información financiera de la Entidad.

Responsabilidades de los auditores en relación con la auditoría de los estados financieros.

Nuestros objetivos son obtener una seguridad razonable de que los estados financieros en su conjunto están libres de incorrección material, debido a fraude o error, y emitir un informe de auditoría que contiene nuestra opinión. Seguridad razonable es un alto grado de seguridad, pero no garantiza que una auditoría realizada de conformidad con las NIA, siempre detecte una incorrección material cuando existe. Las incorrecciones pueden surgir de un fraude o error y son considerados materiales cuando, individualmente o de forma agregada, puede preverse razonablemente que influyan en las decisiones económicas que los usuarios toman basándose en los estados financieros.

Como parte de una auditoría de acuerdo con las NIA, aplicamos nuestro juicio profesional y mantenemos una actitud de escepticismo profesional durante toda la auditoría. Asimismo:

- Identificamos y evaluamos los riesgos de incorrección material en los estados financieros debido a fraude o error, diseñamos y aplicamos procedimientos de auditoría para responder a dichos riesgos y obtenemos evidencia de auditoría suficiente y adecuada para proporcionar una base para nuestra opinión. El riesgo de no detectar una incorrección material debido a fraude es más elevado que en el caso de una incorrección material debido a error, ya que el fraude puede implicar colusión, falsificación, omisiones deliberadas, manifestaciones intencionalmente erróneas o la elusión del control interno.

Administración Externa · Auditoría · Consultoría · Fiscal · Legal

Tampico 42, Col. Roma, Ciudad de México, 06700

Tel. +52(55)3686-2400 ext. 1000 / 1007


comercial@dfk.mx

www.delapazcostemalle.com.mx

- Evaluamos la presentación global, la estructura y el contenido de los estados financieros, incluida la información revelada, y si los estados financieros representan las transacciones y hechos subyacentes de un modo que logran la presentación razonable.
- Obtenemos conocimiento del control interno relevante para la auditoría con el fin de diseñar procedimientos de auditoría que sean adecuados en función de las circunstancias, y no con la finalidad de expresar una opinión sobre la efectividad del control interno de la Entidad.
- Evaluamos lo adecuado de las políticas contables utilizadas y la razonabilidad de las estimaciones contables y la correspondiente información revelada por la Administración de la Entidad.
- Concluimos sobre lo adecuado de la utilización, por la Administración, de las bases contables aplicables a una Entidad en Funcionamiento y, con base en la evidencia de auditoría obtenida, concluimos sobre si existe o no una incertidumbre material relacionada con hechos o con condiciones que pueden generar dudas significativas sobre la capacidad de la Entidad para continuar como Entidad en funcionamiento. Si concluimos que existe una incertidumbre material, se requiere que llamemos la atención en nuestro informe de auditoría sobre las revelaciones relacionadas en los estados financieros o, si dichas revelaciones no son adecuadas, que expresemos una opinión modificada. Nuestras conclusiones se basan en la evidencia de auditoría obtenida hasta la fecha de nuestro informe de auditoría. Sin embargo, hechos o condiciones futuras pueden ser causa de que la Entidad no pueda continuar como una Entidad en funcionamiento.

Comunicamos con los encargados del gobierno de la Entidad en relación con, entre otras cuestiones, el alcance y el momento de realización de la auditoría planeados y los hallazgos significativos de la auditoría, así como cualquier deficiencia significativa del control interno que identificamos en el transcurso de la auditoría.

De la Paz, Costemalle - DFK, S.C.


C.P.C. Miguel Gutiérrez Olivares
Santiago de Querétaro, Querétaro.
19 de enero de 2023

Administración Externa · Auditoría · Consultoría · Fiscal · Legal

Tampico 42, Col. Roma, Ciudad de México, 06700
Tel. +52(55)3686-2400 ext. 1000 / 1007
comercial@dfk.mx
www.delapazcostemalle.com.mx



COLEGIO DE ESTUDIOS CIENTIFICOS Y TECNOLOGICOS DEL ESTADO DE QUERETARO

Ejercicio 2022

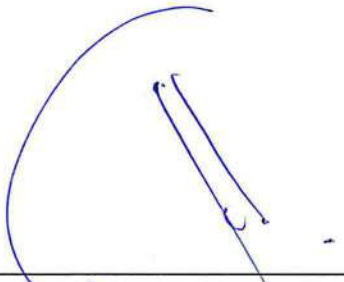
ESTADO DE ACTIVIDADES

Del 01 de enero al 31 de diciembre de 2022

(Pesos)

Concepto	2022	2021
INGRESOS Y OTROS BENEFICIOS		
Ingresos de Gestión	32,422,077	28,720,370
Impuestos	0	0
Cuotas y Aportaciones de Seguridad Social	0	0
Contribuciones de Mejoras	0	0
Derechos	0	0
Productos	1,773,820	511,803
Aprovechamientos	0	0
Ingresos por Venta de Bienes y Prestación de Servicios	30,648,257	28,208,567
Participaciones, Aportaciones, Convenios, Incentivos Derivados de la Colaboración Fiscal, Fondos Distintos de Aportaciones, Transferencias, Asignaciones, Subsidios y Subvenciones, y Pensiones y Jubilaciones	262,442,300	233,650,384
Participaciones, Aportaciones, Convenios, Incentivos Derivados de la Colaboración Fiscal y Fondos Distintos de Aportaciones	86,136,110	0
Transferencias, Asignaciones, Subsidios y Subvenciones, y Pensiones y Jubilaciones	176,306,190	233,650,384
Otros Ingresos y Beneficios	0	0
Ingresos Financieros	0	0
Incremento por Variación de Inventarios	0	0
Disminución del Exceso de Estimaciones por Pérdida o Deterioro u Obsolescencia	0	0
Disminución del Exceso de Provisiones	0	0
Otros Ingresos y Beneficios Varios	0	0
Total de Ingresos y Otros Beneficios	294,864,377	262,370,754
GASTOS y OTRAS PÉRDIDAS		
Gastos de Funcionamiento	265,309,666	251,825,886
Servicios Personales	241,335,510	231,737,724
Materiales y Suministros	5,670,476	6,280,099
Servicios Generales	18,303,680	13,808,063
Transferencias, Asignaciones, Subsidios y Otras Ayudas	10,983,278	7,492,586
Transferencias Internas y Asignaciones al Sector Público	0	0
Transferencias al Resto del Sector Público	0	0
Subsidios y Subvenciones	0	0
Ayudas Sociales	4,816,571	3,906,656
Pensiones y Jubilaciones	6,166,707	3,585,930
Transferencias a Fideicomisos, Mandatos y Contratos Análogos	0	0
Transferencias a la Seguridad Social	0	0
Donativos	0	0
Transferencias al Exterior	0	0
Participaciones y Aportaciones	0	0
Participaciones	0	0
Aportaciones	0	0
Convenios	0	0
Intereses, Comisiones y Otros Gastos de la Deuda Pública	0	0
Intereses de la Deuda Pública	0	0
Comisiones de la Deuda Pública	0	0
Gastos de la Deuda Pública	0	0
Costo por Coberturas	0	0
Apoyos Financieros	0	0
Otros Gastos y Pérdidas Extraordinarias	12,058,159	10,630,332
Estimaciones, Depreciaciones, Deterioros, Obsolescencia y Amortizaciones	12,058,159	10,630,332
Provisiones	0	0
Disminución de Inventarios	0	0
Otros Gastos	0	0
Inversión Pública	0	0
Inversión Pública no Capitalizable	0	0
Total de Gastos y Otras Pérdidas	288,351,104	269,948,804
Resultados del Ejercicio (Ahorro/Desahorro)	6,513,273	(7,578,050)


 Dr. Luis Fernando Pantoja Amaro
 Director General


 C.P. María Elena Hernández Piña
 Directora Administrativa

Bajo protesta de decir verdad declaramos que los Estados Financieros y sus notas, son razonablemente correctos y son responsabilidad del emisor.



COLEGIO DE ESTUDIOS CIENTIFICOS Y TECNOLOGICOS DEL ESTADO DE QUERETARO

Ejercicio 2022
ESTADO DE SITUACIÓN FINANCIERA
Al 31 de diciembre de 2022
(Pesos)

Concepto	2022	2021
ACTIVO		
Activo Circulante		
Efectivo y Equivalentes	48,505,837	34,986,867
Derechos a Recibir Efectivo o Equivalentes	15,580	8,099
Derechos a Recibir Bienes o Servicios	0	0
Inventarios	0	0
Almacenes	0	0
Estimación por Pérdida o Deterioro de Activos Circulantes	0	0
Otros Activos Circulantes	0	0
Total de Activos Circulantes	48,521,418	34,994,966
Activo No Circulante		
Inversiones Financieras a Largo Plazo	0	0
Derechos a Recibir Efectivo o Equivalentes a Largo Plazo	0	0
Bienes Inmuebles, Infraestructura y Construcciones en Proceso	554,245,456	466,733,414
Bienes Muebles	67,488,666	62,867,455
Activos Intangibles	0	0
Depreciación, Deterioro y Amortización Acumulada de Bienes	(130,374,737)	(64,791,673)
Activos Diferidos	32,897	32,897
Estimación por Pérdida o Deterioro de Activos no Circulantes	0	0
Otros Activos no Circulantes	0	0
Total de Activos No Circulantes	491,392,281	464,842,093
Total del Activo	539,913,699	499,837,059

Concepto	2022	2021
PASIVO		
Pasivo Circulante		
Cuentas por Pagar a Corto Plazo	18,090,675	11,516,446
Documentos por Pagar a Corto Plazo	0	0
Porción a Corto Plazo de la Deuda Pública a Largo Plazo	0	0
Títulos y Valores a Corto Plazo	0	0
Pasivos Diferidos a Corto Plazo	0	0
Fondos y Bienes de Terceros en Garantía y/o Administración a Corto Plazo	0	0
Provisiones a Corto Plazo	0	0
Otros Pasivos a Corto Plazo	0	0
Total de Pasivos Circulantes	18,090,675	11,516,446
Pasivo No Circulante		
Cuentas por Pagar a Largo Plazo	0	0
Documentos por Pagar a Largo Plazo	0	0
Deuda Pública a Largo Plazo	0	0
Pasivos Diferidos a Largo Plazo	0	0
Fondos y Bienes de Terceros en Garantía y/o en Administración a Largo Plazo	0	0
Provisiones a Largo Plazo	0	0
Total de Pasivos No Circulantes	0	0
Total del Pasivo	18,090,675	11,516,446

Concepto	2022	2021
HACIENDA PÚBLICA/PATRIMONIO		
Hacienda Pública/Patrimonio Contribuido		
Aportaciones	348,928,461	359,862,004
Donaciones de Capital	2,129,491	2,129,491
Actualización de la Hacienda Pública/Patrimonio	0	0
Hacienda Pública/Patrimonio Generado	170,765,071	126,329,117
Resultados del Ejercicio (Ahorro/ Desahorro)	6,513,273	(7,578,050)
Resultados de Ejercicios Anteriores	(115,162,761)	(47,965,552)
Revalúos	259,718,706	161,404,085
Reservas	21,029,427	21,802,208
Rectificaciones de Resultados de Ejercicios Anteriores	(1,333,574)	(1,333,574)
Exceso o Insuficiencia en la Actualización de la Hacienda Pública/Patrimonio	0	0
Resultado por Posición Monetaria	0	0
Resultado por Tenencia de Activos no Monetarios	0	0
Total Hacienda Pública/Patrimonio	521,823,024	488,320,613
Total del Pasivo y Hacienda Pública/Patrimonio	539,913,699	499,837,059

Dr. Luis Fernando Pantora Amaro
Director General

C.P. María Elena Hernández Piña
Directora Administrativa

Bajo protesta de decir verdad declaramos que los Estados Financieros y sus notas, son razonablemente correctos y son responsabilidad del emisor.



COLEGIO DE ESTUDIOS CIENTIFICOS Y TECNOLOGICOS DEL ESTADO DE QUERETARO

Ejercicio 2022
ESTADO DE VARIACIÓN EN LA HACIENDA PÚBLICA
Del 01 de enero al 31 de diciembre de 2022

(Pesos)

Concepto	Hacienda Pública/Patrimonio Contribuido	Hacienda Pública/Patrimonio Generado de Ejercicios Anteriores	Hacienda Pública/Patrimonio Generado del Ejercicio	Exceso o Insuficiencia en la Actualización de la Hacienda Pública / Patrimonio	Total
Hacienda Pública / Patrimonio Contribuido Neto de 2021	361,991,496	0	0	0	361,991,496
Aportaciones	359,862,004	0	0	0	359,862,004
Donaciones de Capital	2,129,491	0	0	0	2,129,491
Actualización de la Hacienda Pública/Patrimonio	0	0	0	0	0
Hacienda Pública / Patrimonio Generado Neto de 2021	0	133,907,167	(7,578,050)	0	126,329,117
Resultados del Ejercicio (Ahorro/ Desahorro)	0	0	(7,578,050)	0	(7,578,050)
Resultados de Ejercicios Anteriores	0	(47,965,552)	0	0	(47,965,552)
Revalúos	0	161,404,085	0	0	161,404,085
Reservas	0	21,802,208	0	0	21,802,208
Rectificaciones de Resultados de Ejercicios Anteriores	0	(1,333,574)	0	0	(1,333,574)
Exceso o Insuficiencia en la Actualización de la Hacienda Pública / Patrimonio Neto de 2021	0	0	0	0	0
Resultado por Posición Monetaria	0	0	0	0	0
Resultado por Tenencia de Activos no Monetarios	0	0	0	0	0
Hacienda Pública/Patrimonio Neto Final 2021	361,991,496	133,907,167	(7,578,050)	0	488,320,613
Cambios en la Hacienda Pública/Patrimonio Contribuido Neto de 2022	(10,933,543)	0	0	0	(10,933,543)
Aportaciones	(10,933,543)	0	0	0	(10,933,543)
Donaciones de Capital	0	0	0	0	0
Actualización de la Hacienda Pública/Patrimonio	0	0	0	0	0
Variaciones de la Hacienda Pública / Patrimonio Generado Neto de 2022	0	(67,197,208)	111,633,162	0	44,435,954
Resultados del Ejercicio (Ahorro/ Desahorro)	0	0	6,513,273	0	6,513,273
Resultados de Ejercicios Anteriores	0	(67,197,208)	7,578,050	0	(59,619,158)
Revalúos	0	0	98,314,620	0	98,314,620
Reservas	0	0	(772,782)	0	(772,782)
Rectificaciones de Resultados de Ejercicios Anteriores	0	0	0	0	0
Cambios en el Exceso o Insuficiencia en la Actualización de la Hacienda Pública / Patrimonio Neto de 2022	0	0	0	0	0
Resultado por Posición Monetaria	0	0	0	0	0
Resultado por Tenencia de Activos no Monetarios	0	0	0	0	0
Hacienda Pública/Patrimonio Neto Final 2022	351,057,953	66,709,959	104,055,112	0	521,823,024

Dr. Luis Fernando Pantoja Amaro
Director General

C.P. María Elena Hernández Piña
Directora Administrativa

Bajo protesta de decir verdad declaramos que los Estados Financieros y sus notas, son razonablemente correctos y son responsabilidad del emisor.



COLEGIO DE ESTUDIOS CIENTIFICOS Y TECNOLOGICOS DEL ESTADO DE QUERETARO

Ejercicio 2022
ESTADO DE CAMBIOS EN LA SITUACIÓN FINANCIERA
 Del 01 de enero al 31 de diciembre de 2022
 (Pesos)

Concepto	ORIGEN	APLICACIÓN
ACTIVO	65,583,064	105,659,704
Activo Circulante	0	13,526,451
Efectivo y Equivalentes	0	13,518,970
Derechos a Recibir Efectivo o Equivalentes	0	7,481
Derechos a Recibir Bienes o Servicios	0	0
Inventarios	0	0
Almacenes	0	0
Estimación por Pérdida o Deterioro de Activos Circulantes	0	0
Otros Activos Circulantes	0	0
Activo No Circulante	65,583,064	92,133,252
Inversiones Financieras a Largo Plazo	0	0
Derechos a Recibir Efectivo o Equivalentes a Largo Plazo	0	0
Bienes Inmuebles, Infraestructura y Construcciones en Proceso	0	87,512,041
Bienes Muebles	0	4,621,211
Activos Intangibles	0	0
Depreciación, Deterioro y Amortización Acumulada de Bienes	65,583,064	0
Activos Diferidos	0	0
Estimación por Pérdida o Deterioro de Activos no Circulantes	0	0
Otros Activos no Circulantes	0	0
PASIVO	6,574,229	0
Pasivo Circulante	6,574,229	0
Cuentas por Pagar a Corto Plazo	6,574,229	0
Documentos por Pagar a Corto Plazo	0	0
Porción a Corto Plazo de la Deuda Pública a Largo Plazo	0	0
Títulos y Valores a Corto Plazo	0	0
Pasivos Diferidos a Corto Plazo	0	0
Fondos y Bienes de Terceros en Garantía y/o Administración a Corto Plazo	0	0
Provisiones a Corto Plazo	0	0
Otros Pasivos a Corto Plazo	0	0
Pasivo No Circulante	0	0
Cuentas por Pagar a Largo Plazo	0	0
Documentos por Pagar a Largo Plazo	0	0
Deuda Pública a Largo Plazo	0	0
Pasivos Diferidos a Largo Plazo	0	0
Fondos y Bienes de Terceros en Garantía y/o en Administración a Largo Plazo	0	0
Provisiones a Largo Plazo	0	0
HACIENDA PÚBLICA/PATRIMONIO	112,405,944	78,903,533
Hacienda Pública/Patrimonio Contribuido	0	10,933,543
Aportaciones	0	10,933,543
Donaciones de Capital	0	0
Actualización de la Hacienda Pública/Patrimonio	0	0
Hacienda Pública/Patrimonio Generado	112,405,944	67,969,990
Resultados del Ejercicio (Ahorro/ Desahorro)	14,091,324	0
Resultados de Ejercicios Anteriores	0	67,197,208
Revalúos	98,314,620	0
Reservas	0	772,782
Rectificaciones de Resultados de Ejercicios Anteriores	0	0
Exceso o Insuficiencia en la Actualización de la Hacienda Pública/Patrimonio	0	0
Resultado por Posición Monetaria	0	0
Resultado por Tenencia de Activos no Monetarios	0	0

Dr. Luis Fernando Pantoja Amaro
 Director General

D.P. María Elena Hernández Piña
 Directora Administrativa

Bajo protesta de decir verdad declaramos que los Estados Financieros y sus notas, son razonablemente correctos y son responsabilidad del emisor.



COLEGIO DE ESTUDIOS CIENTIFICOS Y TECNOLOGICOS DEL ESTADO DE QUERETARO

Ejercicio 2022

ESTADO DE FLUJOS DE EFECTIVO

Del 01 de enero al 31 de diciembre de 2022

Concepto	2022	2021	Concepto	2022	2021
Flujos de Efectivo de las Actividades de Operación			Flujos de Efectivo de las Actividades de Inversión		
Origen	294,864,377	262,370,754	Origen	0	0
Impuestos	0	0	Bienes Inmuebles, Infraestructura y Construcciones en Proceso	0	0
Cuotas y Aportaciones de Seguridad Social	0	0	Bienes Muebles	0	0
Contribuciones de Mejoras	0	0	Otros Origenes de Inversión	0	0
Derechos	0	0	Aplicación	-9,515,122	1,227,301
Productos	1,773,820	511,803	Bienes Inmuebles, Infraestructura y Construcciones en Proceso	0	0
Aprovechamientos	0	0	Bienes Muebles	2,814,088	288,053
Ingresos por Venta de Bienes y Prestación de Servicios	30,648,257	28,208,567	Otras Aplicaciones de Inversión	6,701,034	939,248
Participaciones, Aportaciones, Convenios, Incentivos Derivados de la Colaboración Fiscal y Fondos Distintos de Aportaciones	86,136,110	0	Flujos Netos de Efectivo por Actividades de Inversión	-9,515,122	-1,227,301
Transferencias, Asignaciones, Subsidios y Subvenciones, y Pensiones y Jubilaciones	176,306,190	233,650,384			
Otros Origenes de Operación	0	0	Flujos de Efectivo de las Actividades de Financiamiento		
Aplicación	275,697,277	259,318,472	Origen	-7,481	0
Servicios Personales	241,113,387	231,737,724	Endeudamiento Neto	0	0
Materiales y Suministros	5,443,719	6,280,099	Interno	0	0
Servicios Generales	18,156,893	13,808,063	Externo	0	0
Transferencias Internas y Asignaciones al Sector Público	0	0	Otros Origenes de Financiamiento	-7,481	0
Transferencias al Resto del Sector Público	0	0	Aplicación	-3,874,475	249,085
Subsidios y Subvenciones	0	0	Servicios de la Deuda	0	249,085
Ayudas Sociales	4,816,571	3,906,656	Interno	0	0
Pensiones y Jubilaciones	6,166,707	3,585,930	Externo	0	0
Transferencias a Fideicomisos, Mandatos y Contratos Análogos	0	0	Otras Aplicaciones de Financiamiento	-3,874,475	249,085
Transferencias a la Seguridad Social	0	0	Flujos Netos de Efectivo por Actividades de Financiamiento	3,866,993	-249,085
Donativos	0	0			
Transferencias al Exterior	0	0	Incremento/Disminución Neta en el Efectivo y Equivalentes al Efectivo	13,518,971	1,575,895
Participaciones	0	0			
Aportaciones	0	0	Efectivo y Equivalentes al Inicio del Ejercicio	34,986,867	33,410,971
Convenios	0	0			
Otras Aplicaciones de Operación	0	0	Efectivo y Equivalente al Efectivo al Final del Ejercicio	48,505,838	34,986,867
Flujos Netos de Efectivo por Actividades de Operación	19,167,100	3,052,282			

Dr. Luis Fernando Pantoja Amaro
Director General

C.P. Maria Elena Hernandez Piña
Directora Administrativa


Bajo protesta de decir verdad declaramos que los Estados Financieros y sus notas, son razonablemente correctos y son responsabilidad del emisor.




COLEGIO DE ESTUDIOS CIENTIFICOS Y TECNOLOGICOS DEL ESTADO DE QUERETARO

Ejercicio 2022
INFORME SOBRE PASIVOS CONTINGENTES
 Del 01 de enero al 31 de diciembre de 2022
 (Pesos)

Denominación del Pasivo Contingente	Saldos Inicial 1	Movimientos del Periodo 2	Saldos Final 3=(1+2)
A FONDOS CONTINGENTES A CORTO PLAZO PROVISIONES A CORTO PLAZO	0	0	0
PROVISIÓN PARA DEMANDAS Y JUICIOS A CORTO PLAZO	0	0	0
Provisión para Demandas y Juicios a Corto Plazo	0	0	0
PROVISIÓN PARA CONTINGENCIAS A CORTO PLAZO	0	0	0
Provisión para Contingencias a Corto Plazo	0	0	0
B FONDOS CONTINGENTES A LARGO PLAZO PROVISIONES A LARGO PLAZO	0	10,084,901	10,084,901
PROVISIÓN PARA DEMANDAS Y JUICIOS A LARGO PLAZO	0	5,000,000	5,000,000
Provisión para Demandas y Juicios a Largo Plazo	0	5,000,000	5,000,000
PROVISIÓN PARA PENSIONES A LARGO PLAZO	0	5,084,901	5,084,901
Provisión para Pensiones a Largo Plazo	0	5,084,901	5,084,901
PROVISIÓN PARA CONTINGENCIAS A LARGO PLAZO	0	0	0
Provisión para Contingencias a Largo Plazo	0	0	0
TOTAL PASIVOS CONTINGENTES	-	10,084,901	10,084,901


 Dr. Luis Fernando Pantoja Amaro
 Director General


 C.P. María Elena Hernández Piña
 Directora Administrativa

Bajo protesta de decir verdad declaramos que los Estados Financieros y sus notas, son razonablemente correctos y son responsabilidad del emisor.

NOTAS A LOS ESTADOS FINANCIEROS DEL COLEGIO DE ESTUDIOS CIENTÍFICOS Y TECNOLÓGICOS DEL ESTADO DE QUERÉTARO

Con el propósito de dar cumplimiento a los artículos 46 y 49 de la Ley General de Contabilidad Gubernamental (LGCG), así como a la normatividad emitida por el Consejo Nacional de Armonización Contable (CONAC), en seguida, se presentan las notas a los estados financieros correspondientes al ejercicio fiscal 2022, teniendo presente los postulados de revelación suficiente e importancia relativa con la finalidad de que la información sea de mayor utilidad para los usuarios. Los tres tipos de notas que acompañan a los estados financieros, son:

- a) Notas de Desglose
- b) Notas de Memoria
- c) Notas de Gestión Administrativa

a) NOTAS DE DESGLOSE:

I) NOTAS AL ESTADO DE SITUACIÓN FINANCIERA

Activo

Efectivo y equivalentes

1.- En este apartado se informa el tipo y monto de los fondos con afectación específica al 31 de diciembre de 2022

(Pesos)

FONDOS CON AFECTACIÓN ESPECÍFICA:	TIPO	MONTO
320800610101	Becas	5,098
0593759206 / 0593785513	Recurso Propios	19,270
0157667035	Ingresos Propios	20,048
111299530	Dispersión de nómina	174,790
111379011	Reserva Infonavit	12
111379038	Reserva Actuarial	49
114699122	Recaudación	1
117332114	Becas	206,065
117903448	PEDETI 21	4
118007624	ESTATAL CONVENIO 2022	63,034
118007535	R. ESTATAL 2022	334
118129649	Recurso Federal 2022	37,207
119490418	INCENTIVOS 2022 (ESTATAL)	59,657

119106502	BECAS ALUMNOS ESTADIAS	0
404682273	Ingresos Propios	42,783
404682265	Ingresos Propios	335,469
TOTAL		963,822

Movimientos que se realizan día con día en las cuentas de bancos del Colegio para cubrir las necesidades que se puedan generar en los Planteles y Dirección General.

Asimismo, se informa el tipo, el monto y el plazo de las inversiones temporales menores a tres meses al 31 de diciembre de 2022

INVERSIONES FINANCIERAS HASTA TRES MESES:	TIPO	MONTO	PLAZO
BBVA 2044471474	Inversión de BBVA 7035	9,095,548	Inversión Diaria.
BBVA 2051676725	Inversión de BBVA_7535	6,786,253	Inversión Diaria.
BBVA 2052764911	Inversión de BBVA 7624	2,885,916	Inversión Diaria.
BBVA 2053857964	Inversión de BBVA 9649	4,555,171	Inversión Diaria.
BBVA 2056336590	Inversión de BBVA_0418	3,143,836	Inversión Diaria.
BBVA 2048282757	Fondos destinado a operaciones no recurrentes	2,154,761	Inversión Diaria.
BBVA 2048282765	Fondos destinado a operaciones no recurrentes	18,920,531	Inversión Diaria.
TOTAL		47,542,016	

Los Fondos destinado a operaciones no recurrentes, se tienen en inversiones para que estén generando rendimientos bancarios para el incremento en las reservas, y así hacer frente a futuras contingencias.

(Pesos)

• **Derechos a recibir efectivo o equivalentes y bienes o servicios a recibir:**

2.- Corresponde integrar en este apartado, por tipo de contribución, los montos al 31 de diciembre de 2022 que se encuentren pendientes de cobro y por recuperar de hasta cinco ejercicios anteriores. Asimismo, se informa los montos sujetos a algún tipo de juicio con una antigüedad mayor a cinco ejercicios anteriores y la factibilidad de cobro:

(Pesos)

CONTRIBUCIÓN PENDIENTE DE COBRO Y DE RECUPERAR HASTA POR CINCO EJERCICIOS:	TIPO	MONTO	MONTO SUJETO A JUICIO MAYOR A CINCO EJERCICIOS	FACTIBILIDAD DE COBRO
IMPUESTOS		No aplica		
CUOTAS Y APORTACIONES DE SEGURIDAD				
CONTRIBUCIONES DE MEJORAS				

DERECHOS				
PRODUCTOS				
APROVECHAMIENTOS				
INGRESOS POR VENTAS DE BIENES Y SERVICIOS				
PARTICIPACIONES Y APORTACIONES				
TRANSFERENCIAS, ASIGNACIONES, SUBSIDIOS Y OTRAS AYUDAS				
TOTAL			\$ 0.00	

3.- Se informa de manera agrupada, el monto al 31 de diciembre de 2022 de los derechos a recibir efectivo y equivalentes (excepto cuentas por cobrar de contribuciones o fideicomisos que se encuentran dentro de inversiones financieras, participaciones y aportaciones de capital) en una desagregación por su vencimiento en días a 90, 180, menor o igual a 365 y mayor a 365. Adicionalmente se informa de las características cualitativas relevantes que les afectan a estas cuentas:

(Pesos)

DERECHOS A RECIBIR EFECTIVO O EQUIVALENTES (excepto cuentas por cobrar de contribuciones o fideicomisos que se encuentran dentro de inversiones financieras, participaciones y aportaciones de capital):	MONTO	CARACTERÍSTICAS CUALITATIVAS
---	-------	------------------------------

a) Menor o igual a 90 días

CUENTAS POR COBRAR	7,481	Viáticos a Xalapa Veracruz encuentro deportivo de los CECyTE'S, Raquel Yolanda Lara Gallegos.
DEUDORES DIVERSOS POR COBRAR		
DEUDORES POR ANTICIPOS DE LA TESORERÍA		
PRESTAMOS OTORGADOS		
OTROS DERECHOS A RECIBIR EFECTIVO		
Sub-Total	\$ 7,481	

b) Mayor a 90 días y menor o igual a 180 días

CUENTAS POR COBRAR		
DEUDORES DIVERSOS POR COBRAR		
DEUDORES POR ANTICIPOS DE LA TESORERÍA		
PRESTAMOS OTORGADOS		
OTROS DERECHOS A RECIBIR EFECTIVO		
Sub-Total	\$ 0.00	

c) Mayor a 180 días y menor o igual a 365 días

CUENTAS POR COBRAR		
DEUDORES DIVERSOS POR COBRAR		

DEUDORES POR ANTICIPOS DE LA TESORERÍA		
PRESTAMOS OTORGADOS		
OTROS DERECHOS A RECIBIR EFECTIVO		
Sub-Total		\$ 0.00
d) Mayor a 365 días		
DOCUMENTOS POR COBRAR		
DEUDORES DIVERSOS		
PRESTAMOS OTORGADOS		
OTROS DERECHOS A RECIBIR EFECTIVO	8,099	\$ 8,099.00 Diferencia por pago de impuestos, recuperación incierta depende del SAT, Saldo correspondiente al ejercicio 2020.
Sub-Total		\$ 8,099
TOTAL		\$ 15,580

Se informa de manera agrupada, el monto al 31 de diciembre de 2022 de los derechos a recibir bienes o servicios (excepto cuentas por cobrar de contribuciones o fideicomisos que se encuentran dentro de inversiones financieras, participaciones y aportaciones de capital) en una desagregación por su vencimiento en días a 90, 180, menor o igual a 365 y mayor a 365. Adicionalmente se informa de las características cualitativas relevantes que les afectan a estas cuentas:

(Pesos)

DERECHOS A RECIBIR BIENES O SERVICIOS:	MONTO	CARACTERÍSTICAS CUALITATIVAS
a) Menor o igual a 90 días		
ANTICIPO A PROVEEDORES POR ADQUISICIÓN DE BIENES Y PRESTACIÓN DE SERVICIOS		
ANTICIPO A PROVEEDORES POR ADQUISICIÓN DE BIENES INMUEBLES Y MUEBLES		
ANTICIPO A PROVEEDORES POR ADQUISICIÓN DE BIENES INTANGIBLES		
ANTICIPO A CONTRATISTAS POR OBRAS PUBLICAS		
OTROS DERECHOS A RECIBIR BIENES O SERVICIOS		
Sub-Total		\$ 0.0
b) Mayor a 90 días y menor o igual a 180 días		
ANTICIPO A PROVEEDORES POR ADQUISICIÓN DE BIENES Y PRESTACIÓN DE SERVICIOS		
ANTICIPO A PROVEEDORES POR ADQUISICIÓN DE BIENES INMUEBLES Y MUEBLES		
ANTICIPO A PROVEEDORES POR ADQUISICIÓN DE BIENES INTANGIBLES		
ANTICIPO A CONTRATISTAS POR OBRAS PUBLICAS		
OTROS DERECHOS A RECIBIR BIENES O SERVICIOS		
Sub-Total		\$ 0.00

c) Mayor a 180 días y menor o igual a 365 días

ANTICIPO A PROVEEDORES POR ADQUISICIÓN DE BIENES Y PRESTACIÓN DE SERVICIOS		
ANTICIPO A PROVEEDORES POR ADQUISICIÓN DE BIENES INMUEBLES Y MUEBLES		
ANTICIPO A PROVEEDORES POR ADQUISICIÓN DE BIENES INTANGIBLES		
ANTICIPO A CONTRATISTAS POR OBRAS PUBLICAS		
OTROS DERECHOS A RECIBIR BIENES O SERVICIOS		
Sub-Total		\$ 0.00
TOTAL		\$ 0.00

• **Bienes disponibles para su transformación o consumo (Inventarios)**

4.- Se clasifican como bienes disponibles para su transformación, aquellos que se encuentran dentro de la cuenta de inventarios. En esta nota, se informa del sistema de conteo y el método de valuación aplicado a los inventarios, así como la conveniencia de su aplicación dada la naturaleza de los mismos. Adicionalmente se revela el impacto en la información financiera por cambios en el método o sistema:

CUENTA DE INVENTARIO DE ARTÍCULOS DE TRANSFORMACIÓN Y/O ELABORACIÓN	SISTEMA DE COSTEO	MÉTODO DE VALUACIÓN	CONVENIENCIA DEL MÉTODO	IMPACTO FINANCIERO POR CAMBIO DE MÉTODO
INVENTARIO DE MERCANCIAS PARA VENTA		No aplica		
INVENTARIO DE MERCANCIAS TERMINADAS				
INVENTARIO DE MERCANCIAS EN PROCESO DE ELABORACIÓN				
INVENTARIO DE MATERIAS PRIMAS, MATERIALES Y SUMINISTROS PARA PRODUCCIÓN				
BIENES EN TRANSITO				

5.- De la cuenta de almacén se informa acerca del método de valuación, así como la conveniencia de su aplicación. Adicionalmente, se revela el impacto en la información financiera por cambios en el método:

El saldo de almacén al 31 de diciembre de 2022 es por la cantidad de \$ 7,985,570.04 (siete millones novecientos ochenta y cinco mil quinientos setenta pesos 04/100 m.n.) el cual su registro contable es de 0 (cero), de acuerdo al diseño del sistema se van reflejando las órdenes de compra en esta cuenta.

La Entidad **NO** cuenta con almacén, de las compras que se realizan son para la operación diaria del Colegio.

CUENTA DE ALMACÉN	MÉTODO DE VALUACIÓN	CONVENIENCIA DEL MÉTODO	IMPACTO FINANCIERO POR CAMBIO DE MÉTODO
MATERIALES DE ADMINISTRACIÓN, EMISIÓN DE DOCUMENTOS Y ARTÍCULOS OFICIALES		No aplica	
ALIMENTOS Y UTENSILIOS			
MATERIALES Y ARTÍCULOS DE CONSTRUCCIÓN Y DE REPARACIÓN			
PRODUCTOS QUÍMICOS, FARMACÉUTICOS Y DE LABORATORIO			
COMBUSTIBLES, LUBRICANTES Y ADITIVOS			
VESTUARIO, BLANCOS, PRENDAS DE PROTECCIÓN Y ARTÍCULOS DEPORTIVOS			
MATERIALES Y SUMINISTROS DE SEGURIDAD			
HERRAMIENTAS, REFACCIONES Y ACCESORIOS MENORES PARA CONSUMO			

• **Inversiones Financieras**

6.- De la cuenta de inversiones financieras, que considera los fideicomisos, se informa de éstos, los recursos asignados por tipo, monto al 31 de diciembre de 2022 y características significativas que tengan o puedan tener alguna incidencia en las mismas:

(Pesos)

FIDEICOMISO	TIPO	MONTO	CARACTERÍSTICAS SIGNIFICATIVAS
FIDEICOMISOS, MANDATOS Y CONTRATOS ANÁLOGOS DEL PODER EJECUTIVO		No aplica	
FIDEICOMISOS, MANDATOS Y CONTRATOS ANÁLOGOS DEL PODER LEGISLATIVO			
FIDEICOMISOS, MANDATOS Y CONTRATOS ANÁLOGOS DEL PODER JUDICIAL			
FIDEICOMISOS, MANDATOS Y CONTRATOS ANÁLOGOS PÚBLICOS NO EMPRESARIALES Y NO FINANCIEROS			
FIDEICOMISOS, MANDATOS Y CONTRATOS ANÁLOGOS PÚBLICOS EMPRESARIALES Y NO FINANCIEROS			
FIDEICOMISOS, MANDATOS Y CONTRATOS ANÁLOGOS PÚBLICOS FINANCIEROS			
FIDEICOMISOS, MANDATOS Y CONTRATOS ANÁLOGOS DE ENTIDADES FEDERATIVAS			
FIDEICOMISOS, MANDATOS Y CONTRATOS ANÁLOGOS DE MUNICIPIOS			
FIDEICOMISOS, MANDATOS Y CONTRATOS ANÁLOGOS DE EMPRESAS PRIVADAS Y PARTICULARES			
TOTAL		\$ 0.00	

7.- Se informa de las inversiones financieras, los saldos al 31 de diciembre de 2022 de las participaciones y aportaciones de capital:

(Pesos)

PARTICIPACIONES Y APORTACIONES DE CAPITAL	SALDO
PARTICIPACIONES Y APORTACIONES DE CAPITAL A LARGO PLAZO EN EL SECTOR PÚBLICO	No aplica
PARTICIPACIONES Y APORTACIONES DE CAPITAL A LARGO PLAZO EN EL SECTOR PRIVADO	
PARTICIPACIONES Y APORTACIONES DE CAPITAL A LARGO PLAZO EN EL SECTOR EXTERNO	
TOTAL	\$ 0.00

- Bienes muebles, inmuebles e intangibles

8.- Se informa de manera agrupada por cuenta, los rubros de bienes muebles, el monto al 31 de diciembre de 2022 de la depreciación del ejercicio y la acumulada, el método de depreciación, tasas aplicadas y los criterios de aplicación de los mismos. Asimismo, se informa de las características significativas del estado en que se encuentran los activos:

(Pesos)

CUENTA DE BIENES MUEBLES	MONTO DE DEPRECIACIÓN DEL EJERCICIO	MONTO DE DEPRECIACIÓN ACUMULADA	MÉTODO DE DEPRECIACIÓN	TASA APLICADA	CRITERIO DE APLICACIÓN	CARACTERÍSTICAS SIGNIFICATIVAS DEL ESTADO EN QUE ENCUENTREN
Mobiliario y equipo de administración	4,096,673	5,717,122	Lineal	10%	Normatividad del CONAC	Buen estado
Equipo de cómputo y Tecn de la información	9,582,365	24,162,423	Lineal	33.3%	Normatividad del CONAC	Buen estado
Otros mobiliarios y Eq de admón.	147,677	331,560	Lineal	10%	Normatividad del CONAC	Buen estado
Equipos y aparatos audiovisuales	1,191,441	2,458,328	Lineal	33.3%	Normatividad del CONAC	Buen estado
Aparatos deportivos	-	89,381	Lineal	20%	Normatividad del CONAC	Buen estado
Cámaras Fotográficas	73,122	73,122	Lineal	33.3%	Normatividad del CONAC	Buen estado
Otro mobiliario y Eq. Educativo y recreativo	4,574,690	6,971,483	Lineal	20%	Normatividad del CONAC	Buen estado
Equipo médico y laboratorio	842,758	4,466,039	Lineal	20%	Normatividad del CONAC	Buen estado
Instrumental médico y de laboratorio	325,650	760,081	Lineal	20%	Normatividad del CONAC	Buen estado
Vehículos y Eq. de transporte	2,413,472	3,178,819	Lineal	20%	Normatividad del CONAC	Buen estado
Maquinaria Y Equipo Agrop	-	30,012	Lineal	10%	Normatividad del CONAC	Buen estado

Maquinaria y Eq. industrial	1,902,089	4,475,305	Lineal	10%	Normatividad del CONAC	Buen estado
Sistema de aire acondicionado, calefacción	396,837	457,997	Lineal	10%	Normatividad del CONAC	Buen estado
Eq. de comunicación y telecomunicación	33,867	60,076	Lineal	10%	Normatividad del CONAC	Buen estado
Eq. de generación eléctrica, aparatos y accesorios	756,672	1,002,235	Lineal	10%	Normatividad del CONAC	Buen estado
Herramientas y maquinas-herramientas	2,371,515	3,961,269	Lineal	10%	Normatividad del CONAC	Buen estado
Otros equipos	166,527	236,311	Lineal	10%	Normatividad del CONAC	Buen estado
Total	28,875,356	58,431,564				

De conformidad con los parámetros por el CONAC, se estima de vida útil de los Bienes Muebles aplicando los porcentajes asignados a cada bien, para la depreciación anual, el método que utiliza el Colegio es lineal.

9.- Se informa de manera agrupada por cuenta, los rubros de bienes inmuebles, el monto al 31 de diciembre de 2022 de la depreciación del ejercicio y la acumulada, el método de depreciación, tasas aplicadas y los criterios de aplicación de los mismos. Asimismo, se informa de las características significativas del estado en que se encuentran los activos:

(Pesos)

CUENTA DE BIENES INMUEBLES	MONTO DE DEPRECIACIÓN DEL EJERCICIO	MONTO DE DEPRECIACIÓN ACUMULADA	MÉTODO DE DEPRECIACIÓN	TASA APLICADA	CRITERIO DE APLICACIÓN	CARACTERÍSTICAS SIGNIFICATIVAS DEL ESTADO EN QUE ENCUENTREN
VIVIENDAS						
EDIFICIOS NO HABITACIONALES	36,707,708	71,943,173	Lineal	3.3%	Normatividad del CONAC	Buen estado
INFRAESTRUCTURA						
OTROS BIENES INMUEBLES						
TOTAL	36,707,708	71,943,173				

De conformidad con los parámetros por el CONAC, la estimación de vida útil de los Edificios es de 30 años y una aplicación de 3.3% para la depreciación anual, el método que utiliza el Colegio es lineal.

- Activos Intangibles

Se informa de manera agrupada por cuenta, los rubros de activos intangibles y diferidos, su monto al 31 de diciembre de 2022, naturaleza, amortización del ejercicio, amortización acumulada, tasa y método aplicados:

(Pesos)

CUENTA DE ACTIVOS INTANGIBLES	MONTO	NATURALEZA	AMORTIZACIÓN ACUMULADA DEL EJERCICIO	AMORTIZACIÓN ACUMULADA	TASA APLICADA	MÉTODO APLICADO
SOFTWARE	No aplica					
PATENTES, MARCAS Y DERECHOS						
CONCESIONES Y FRANQUICIAS						
LICENCIAS						
OTROS ACTIVOS INTANGIBLES						
TOTAL	\$ 0.00		\$ 0.00	\$ 0.00		

Nota: En la actualidad el Colegio no tiene registro en el rubro de Activos intangibles, los pagos son por concepto de pago de arrendamiento de software que se utilizan en el Colegio.

- Estimaciones y deterioros**

10.- Se informa los criterios utilizados para la determinación de las estimaciones:

CUENTA	CRITERIOS UTILIZADOS PARA LA DETERMINACIÓN DE LAS ESTIMACIONES
ESTIMACIONES POR PERDIDAS DE CUENTAS INCOBRABLES DE DOCUMENTOS POR COBRAR	No aplica
ESTIMACIONES POR PERDIDAS DE CUENTAS INCOBRABLES DE DEUDORES DIVERSOS	
ESTIMACIONES POR PERDIDA DE CUENTAS INCOBRABLES DE INGRESOS POR COBRAR	
ESTIMACIONES POR PERDIDA DE CUENTAS INCOBRABLES DE PRESTAMOS OTORGADOS	
ESTIMACIONES POR PERDIDA DE OTRAS CUENTAS INCOBRABLES	
DETERIOR ACUMULADO DE ACTIVOS BIOLÓGICOS	

- Otros Activos**

11.- De las cuentas de otros activos, se informa por tipo circulante y no circulante, los montos totales asociados al 31 de diciembre de 2022 y sus características cualitativas significativas que les impacten financieramente:

(Pesos)

CUENTA	MONTO TOTAL	CARACTERÍSTICAS CUALITATIVAS QUE IMPACTEN FINANCIERAMENTE
Activo circulante		
Bienes en garantía		

Bienes derivados de embargos, decomisos, aseguramientos y dación en pago		
Sub-Total	\$ 0.0	
Activo no circulante		
Bienes en concesión	0	
Bienes en arrendamiento financiero	0	
Bienes en comodato	0	
Sub-Total	\$ 0.00	
Activo diferido		
Bienes en garantía	32,896.80	Depósitos en garantía con Infra y con la CFE .
Bienes en arrendamiento financiero	0	
Bienes en comodato	0	
Sub-Total	\$ 32,896.80	
TOTAL	\$ 32,896.80	

Pasivo¹

Se informa el monto al 31 de diciembre de 2022 de las cuentas por pagar en una desagregación por su vencimiento en días a 90, 180, menor o igual a 365 y mayor a 365. Asimismo, se informa sobre la factibilidad del pago de dichos pasivos:

(Pesos)

CUENTAS POR PAGAR:	MONTO	FACTIBILIDAD DE PAGO
a) Menor o igual a 90 días		
SERVICIOS PERSONALES POR PAGAR		
PROVEEDORES POR PAGAR	599	REEMBOLSO DE GASTOS DE ALIMENTOS PARA EL PERSONAL DE DIR.GRAL.
CONTRATISTAS POR OBRAS PUBLICAS		
PARTICIPACIONES Y APORTACIONES		
TRANSFERENCIAS OTORGADAS		
INTERESES, COMISIONES Y OTROS GASTOS DE LA DEUDA PUBLICA		

¹ Con respecto a la información de la deuda pública, ésta se incluye en el informe de deuda pública en la nota 11 "información sobre la Deuda y el Reporte Analítico de la Deuda" de las notas de Gestión Administrativa

RETENCIONES Y CONTRIBUCIONES POR PAGAR	8,939,938	RETENCIONES DE ISPT	7,871,868
		RETENCIONES DE I.S.R. ASIMILABLES	40,358
		SUBSIDIO AL EMPLEO	-716
		RETENCION I.S.R. DE ARRENDAMIENTO	5,250
		RETENCION I.S.R. DE PROFESIONALES	937
		RETENCION I.V.A ACREDITABLE	11,462
		RETENCIO DEL ISN	1,010,778
LOS IMPUETOS SE PAGAN EN EL MES SIGUIENTE COMO LO ESTABLECE LA LEY.			
DEVOLUCIONES DE LA LEY DE INGRESOS			
OTRAS CUENTAS POR PAGAR	9,150,138	FUNCIONARIOS Y EMPLEADOS	1,812,940
		PROVISION PROVEEDORES	2,447,632
		IMSS GEQ	4,889,566
COMPROMISOS PAGADEROS EN EL SIGUIENTE MES PARA DAR CUMPLIMIENTO CON LOS LINEAMIENTOS.			
Sub-Total	\$ 18,090,675		

b) Mayor a 90 días y menor o igual a 180 días

SERVICIOS PERSONALES POR PAGAR		
PROVEEDORES POR PAGAR		
CONTRATISTAS POR OBRAS PUBLICAS		
PARTICIPACIONES Y APORTACIONES		
TRANSFERENCIAS OTORGADAS		
INTERESES, COMISIONES Y OTROS GASTOS DE LA DEUDA PUBLICA		
RETENCIONES Y CONTRIBUCIONES POR PAGAR		
DEVOLUCIONES DE LA LEY DE INGRESOS		
OTRAS CUENTAS POR PAGAR		
Sub-Total	\$ 0.00	

c) Mayor a 180 días y menor o igual a 365 días

SERVICIOS PERSONALES POR PAGAR		
PROVEEDORES POR PAGAR		
CONTRATISTAS POR OBRAS PUBLICAS		
PARTICIPACIONES Y		

APORTACIONES		
TRANSFERENCIAS OTORGADAS		
INTERESES, COMISIONES Y OTROS GASTOS DE LA DEUDA PUBLICA		
RETENCIONES Y CONTRIBUCIONES POR PAGAR		
DEVOLUCIONES DE LA LEY DE INGRESOS		
OTRAS CUENTAS POR PAGAR		
Sub-Total	\$ 0.00	
d) Mayor a 365 días		
PROVEEDORES POR PAGAR	0	
CONTRATISTAS POR OBRAS PUBLICAS	0	
Sub-Total	\$ 0.00	
TOTAL	\$ 18,090,675	

Se informa el monto al 31 de diciembre de 2022 de los documentos por pagar en una desagregación por su vencimiento en días a 90, 180, menor o igual a 365 y mayor a 365. Asimismo, se informa sobre la factibilidad del pago de dichos pasivos:

(Pesos)

DOCUMENTOS POR PAGAR:	MONTO	FACTIBILIDAD DE PAGO
a) Menor o igual a 90 días		
DOCUMENTOS COMERCIALES	No aplica	
DOCUMENTOS CON CONTRATISTAS POR OBRAS PUBLICAS		
OTROS DOCUMENTOS POR PAGAR		
Sub-Total	\$ 0.00	
b) Mayor a 90 días y menor o igual a 180 días		
DOCUMENTOS COMERCIALES		
DOCUMENTOS CON CONTRATISTAS POR OBRAS PUBLICAS		
OTROS DOCUMENTOS POR PAGAR		
Sub-Total	\$ 0.00	
c) Mayor a 180 días y menor o igual a 365 días		
DOCUMENTOS COMERCIALES		
DOCUMENTOS CON CONTRATISTAS POR OBRAS PUBLICAS		
OTROS DOCUMENTOS POR PAGAR		
Sub-Total	\$ 0.00	
d) Mayor a 365 días		

DOCUMENTOS COMERCIALES		
DOCUMENTOS CON CONTRATISTAS POR OBRAS PUBLICA		
OTROS DOCUMENTOS POR PAGAR		
Sub-Total		\$ 0.00
TOTAL		\$ 0.00

Nota: El Colegio cuenta con el estudio actuarial del ejercicio 2019, obligaciones laborales derivadas del pago por concepto de Prima de Antigüedad e Indemnización Legal que asciende a un monto de:

Prima de antigüedad	Indemnización legal	Total
\$2,821,730.56	\$2,263,170.38	\$5,084,900.94

En el Informe de Pasivos Contingentes se revela la cantidad de \$ 5,000,000, (cinco millones de pesos 00/10 m.n.) , para hacer frente a futuras contingencias derivadas de los juicios laborales que se tiene con la Institución.

Se informa de manera agrupada el monto al 31 de diciembre de 2022 de los recursos localizados en fondos de bienes de terceros en administración y/o garantía a corto y largo plazo. Así como la naturaleza de dichos recursos y sus características cualitativas significativas que les afecten o pudieran afectarles financieramente:

(Pesos)

A CORTO PLAZO:	MONTO	NATURALEZA	CARACTERÍSTICAS CUALITATIVAS QUE AFECTEN FINANCIERAMENTE
FONDOS EN GARANTÍA	No aplica		
FONDOS EN ADMINISTRACIÓN			
FONDOS CONTINGENTES			
FONDOS DE FIDEICOMISOS			
OTROS FONDOS DE TERCEROS			
VALORES Y BIENES EN GARANTÍA			
Sub-Total			\$ 0.00

A LARGO PLAZO:	MONTO	NATURALEZA	CARACTERÍSTICAS CUALITATIVAS QUE AFECTEN FINANCIERAMENTE
FONDOS EN GARANTÍA	No aplica		
FONDOS EN ADMINISTRACIÓN			
FONDOS CONTINGENTES			
FONDOS DE FIDEICOMISOS			
OTROS FONDOS DE TERCEROS			
VALORES Y BIENES EN GARANTÍA			

Sub-Total	\$ 0.00
TOTAL	\$ 0.00

Se informa de las cuentas de los pasivos diferidos y otros, su tipo, naturaleza, y monto al 31 de diciembre de 2022. Asimismo, las características significativas que les impacten o pudieran impactarles financieramente.

(Pesos)

TIPO	MONTO	NATURALEZA	CARACTERÍSTICAS CUALITATIVAS QUE AFECTEN FINANCIERAMENTE
CRÉDITOS DIFERIDOS	No aplica		
INTERESES COBRADOS POR ADELANTADO			
OTROS PASIVOS DIFERIDOS			
	0.00		

II) NOTAS AL ESTADO DE ACTIVIDADES

Ingresos de gestión

1.- De los rubros de impuestos, cuotas y aportaciones de seguridad social, contribuciones de mejoras, derechos, productos, aprovechamientos, y de ingresos por venta de bienes y prestación de servicios, los cuales están armonizados con los rubros del Clasificador por Rubros de Ingresos.

Impuestos: No aplica.

Cuotas y aportaciones de seguridad social: No aplica.

Contribuciones de mejoras: No aplica.

Derechos: No aplica.

Productos: Se informa los montos totales al 31 de diciembre de 2022 de cada clase, así como de cualquier característica significativa:

(Pesos)

CLASE DE INGRESOS:	MONTO	CARACTERÍSTICA SIGNIFICATIVA
OTROS PRODUCTOS	389,493	Ing. por Renta Cafetería
RENDIMIENTOS BANCARIOS	1,384,326	Rendimientos
TOTAL	\$ 1,773,820	

Ingresos por renta de cafetería, y rendimientos generados de las inversiones en la institución bancaria, sin poner en riesgo el capital del Colegio.

Aprovechamientos: No aplica.

Ingresos por venta de bienes y prestación de servicios: Se informa los montos totales al 31 de diciembre de 2022 de cada clase, así como de cualquier característica significativa:

(Pesos)		
CLASE DE INGRESOS:	MONTO	CARACTERÍSTICA SIGNIFICATIVA
INGRESOS POR VENTA DE BIENES DE ORGANISMOS DESCENTRALIZADOS	30,648,257	Ingresos Propios
TOTAL	\$ 30,648,257	

Ingresos generados por el Colegio derivado de los servicios que presta a la comunidad estudiantil.

Participaciones, Aportaciones, Convenios, Incentivos Derivados de la Colaboración Fiscal, Fondos Distintos de Aportaciones, Transferencias, Asignaciones, Subsidios y Subvenciones, y Pensiones y Jubilaciones.

2.- Los cuales están armonizados con los rubros del Clasificador por Rubros de Ingresos, se informarán los montos totales y cualquier característica significativa:

Participaciones: No aplica.

Aportaciones: No aplica.

Convenios: No aplica.

Incentivos Derivados de la Colaboración Fiscal: No aplica.

Fondos Distintos de Aportaciones: No aplica.

Transferencias:

Se informa que al 31 de diciembre de 2022, se han recibido Recursos Estatales por la cantidad de:

176,306,190

De igual forma se han recibido Recursos Federales por medio del Estado la cantidad de:

86,136,110

Total

262,442,300

Se reintegra a la Federación la cantidad de \$ 3,001,954.56, en el mes de noviembre de 2022.

Asignaciones: No aplica.

Subsidios y Subvenciones: No aplica.

Pensiones y Jubilaciones: No aplica.

Otros Ingresos y Beneficios

3.- Se informa de manera agrupada, el tipo, el monto al 31 de diciembre de 2022, y naturaleza de la cuenta de otros ingresos, asimismo se informa de sus características significativas:

Ingresos Financieros: No aplica.

Incremento por Variación de Inventarios: No aplica.

Disminución del Exceso de Estimaciones por Pérdida o Deterioro u Obsolescencia: No aplica.

Disminución del Exceso de Provisiones: No aplica.

Otros Ingresos y Beneficios Varios: No aplica.

Gastos y otras pérdidas

1. Explicar aquellas cuentas de gastos de funcionamiento, transferencias, subsidios y otras ayudas, participaciones y aportaciones, otros gastos y pérdidas extraordinarias, así como los ingresos y gastos extraordinarios, que en lo individual representen el 10% o más del total de los gastos.

Se explican aquellas cuentas de gastos de funcionamiento, que en lo individual representen el 10% o más del total de los gastos al 31 de diciembre de 2022

(Pesos)

MONTO TOTAL DE GASTOS Y OTRAS PERDIDAS	*	288,351,104
---	----------	--------------------

CUENTA	MONTO INDIVIDUAL	PORCENTAJE DEL TOTAL DEL GASTO
Servicios Personales	241,335,510.	90.96%

* Nota: Se consideran los gastos que representan más del 10% y se integra de las tres fuentes financiamiento que manejanos en el Colegio (Recurso Estatal, Recurso Federal y Recursos propios.

Los gastos más representativos del Colegio en el rubro de Servicios Personales, derivado del pago de la nómina y prestaciones del personal Docentes y Administrativos de los 12 Planteles y la Dirección General para cumplir con el objetivo del Colegio dar servicio y formar jóvenes productivos a la sociedad.

Transferencias: No aplica.

Subsidios y otras ayudas: No aplica.

Participaciones y aportaciones: No aplica.

Otros gastos y pérdidas extraordinarias: No aplica.

III) Notas al Estado de Variación en la Hacienda Pública

1. Se informará de manera agrupada, acerca de las modificaciones al patrimonio contribuido por tipo, naturaleza y monto al 31 de diciembre de 2022

(Pesos)

CUENTA	MONTO	NATURALEZA
APORTACIONES	\$ -10,933,543	
Inversiones Financieras a Largo Plazo		
Bienes Inmuebles e Infraestructura	-10,802,579	Disminución en el Terreno P. Corregidora, de acuerdo a la actualización de catastro.
Bienes muebles	352,292	Activo por medio de IIFEQ
Bienes muebles	-483,256	Baja de activo
Bienes Intangibles	0	
DONACIONES DE CAPITAL	\$ 0.00	
Inversiones Financieras a Largo Plazo	0	
Bienes Inmuebles e Infraestructura	0	
Bienes Muebles	0	
Bienes Intangibles	0	
ACTUALIZACIÓN DE LA HACIENDA PUBLICA/PATRIMONIO	\$ 0.00	
Inversiones Financieras a Largo Plazo	0	
Bienes Inmuebles e Infraestructura	0	
Bienes Muebles	0	
Bienes Intangibles	0	

2. Se informará de manera agrupada, acerca del monto al 31 de diciembre de 2022 y procedencia de los recursos que modifican al patrimonio generado.

(Pesos)

CUENTA	MONTO	PROCEDENCIA DEL RECURSO
RESULTADO DEL EJERCICIO	\$ 6,513,273	El resultado es derivado de la operación del colegio.
RESULTADOS DE EJERCICIOS ANTERIORES	\$ -59,619,159	\$ - 3,440,112 Movimientos aplicados en enero 2022, por concepto de reintegros a la Federación por plazas vacantes (horas docentes) y prestaciones no aplicadas, e interés. \$ - 2,365,815.49 Reintegro de capital del resultado la auditoria 1507 de la ASF 2021. \$ - 109,528.00 Reintegro de rendimientos del resultado la auditoria 1507 de la ASF 2021 \$ 35,926,519.20 Depreciación activo \$ - 42,796.80 Che.finiquito. \$ -61,439,971 Modificación en la depreciación activo \$ 28,147,453.91 Depreciación Edificios

REVALÚOS	\$ 98,314,620	TERRENO PLANTEL PEÑAMILLER 413,600 TERRENO PLANTEL PINAL DE AMOLES 1,050,000 TERRENO PLANTEL QUERETARO 46,485,899 TERRENO PLANTEL SAN JUAN DEL RIO 1,200,001 TERRENO PLANTEL MENCHACA 4,970,317 TERRENO PLANTEL MONTENEGRO 3,886,942 TERRENO PLANTEL LA ESPERANZA 1,800,000 TERRENO PLANTEL PASO DE MATA 1,600,000 TERRENO PLANTEL LA TINAJA 295,793 Total 61,702,552 EDIFICIO PLANTEL HUIMILPAN 1,954,750 EDIFICIO PLANTEL PEDRO ESCOBEDO 3,501,150 EDIFICIO PLANTEL PEÑAMILLER 2,223,269 EDIFICIO PLANTEL PINAL DE AMOLES 5,107,646 EDIFICIO PLANTEL QUERETARO 12,761,612 EDIFICIO PLANTEL CORREGIDORA 3,421,602 EDIFICIO PLANTEL SAN JUAN DEL RIO 4,023,882 EDIFICIO PLANTEL MONTENEGRO 1,789,858 EDIFICIO PLANTEL LA ESPERANZA 127,056 EDIFICIOS PLANTEL PASO DE MATA 1,701,244 Total 36,612,068	
RESERVAS	\$ -772,782		
Reservas de Patrimonio	0		
Reservas Territoriales	0		
Reservas por Contingencias	-772,782	Reserva Actuarial -2,072,408 Reserva Infonavit 1,299,627 Total -772,782	Incremento y pago de finiquitos. Incremento

IV) NOTAS AL ESTADO DE FLUJOS DE EFECTIVO

Efectivo y equivalentes

- Presentar el análisis de las cifras del periodo actual 2022 y periodo anterior 2021 del Efectivo y Equivalentes al Efectivo, al Final del Ejercicio del Estado de Flujos de Efectivo, respecto a la composición del rubro de Efectivo y Equivalentes, utilizando el siguiente cuadro:

(Pesos)

CUENTA	2022	2021
Efectivo	-	-
Bancos/Tesorería	-	-
Bancos/Dependencias y Otros	963,822	831,691
Inversiones Temporales (Hasta 3 meses)	26,466,724	12,353,030
Fondos con Afectación Específica	21,075,292	21,802,147
Depósitos de Fondos de Terceros en Garantía y/o Administración	-	-
Otros Efectivos y Equivalentes	-	-
Total de Efectivo y Equivalentes	\$48,505,837	\$34,986,868

2. Presentar la Conciliación de los Flujos de Efectivo Netos de las Actividades de Operación y los saldos de Resultados del Ejercicio (Ahorro/Desahorro), utilizando el siguiente cuadro:

(Pesos)

	2022	2021
Resultados del Ejercicio Ahorro/Desahorro	\$6,513,273	-\$7,578,050
Movimientos de partidas (o rubros) que no afectan al efectivo	\$12,653,826	\$10,630,332
Depreciación	12,058,159	10,630,332
Amortización	-	-
Incrementos en las provisiones	580,087	-
Incremento en inversiones producido por revaluación	-	-
Ganancia/pérdida en venta de bienes muebles, inmuebles e intangibles	-	-
Incremento en cuentas por cobrar	15,580	-
Flujos de Efectivo Netos de las Actividades de Operación	\$19,167,100	\$ 3,052,282

Los conceptos incluidos en los movimientos de partidas (o rubros) que no afectan al efectivo, que aparecen en el cuadro anterior no son exhaustivos y tienen como finalidad mostrar algunos ejemplos para elaborar este cuadro.

V) CONCILIACIÓN ENTRE LOS INGRESOS PRESUPUESTARIOS Y CONTABLES, ASÍ COMO ENTE LOS EGRESOS PRESUPUESTARIOS Y LOS GASTOS CONTABLES

La conciliación se presenta atendiendo a lo dispuesto por el Acuerdo por el que se emite el formato de conciliación entre los ingresos presupuestarios y contables, así como entre los egresos presupuestarios y los gastos contables:

Colegio de Estudios Científicos y Tecnológicos del Estado de Querétaro Conciliación entre los Ingresos Presupuestarios y Contables Correspondiente del 01 de enero al 31 de diciembre 2022 (Cifras en pesos)	
1. Total de Ingresos Presupuestarios	\$ 294,864,377

2. Más Ingresos Contables No Presupuestarios	0
2.1 Ingresos Financieros	0
2.2 Incremento por Variación de Inventarios	0
2.3 Disminución del Exceso de Estimaciones por Pérdida o Deterioro u Obsolescencia	0
2.4 Disminución del Exceso de Provisiones	0
2.5 Otros Ingresos y Beneficios Varios	0
2.6 Otros Ingresos Contables No Presupuestarios	0
3. Menos Ingresos Presupuestarios No Contables	0
3.1 Aprovechamientos Patrimoniales	0
3.2 Ingresos Derivados de Financiamientos	0
3.3 Otros Ingresos Presupuestarios No Contables	0
4. Total de Ingresos Contables	\$ \$294,864,377

Colegio de Estudios Científicos y Tecnológicos del Estado de Querétaro Conciliación entre los Egresos Presupuestarios y los Gastos Contables Correspondiente del 01 de enero al 31 de diciembre 2022 (Cifras en pesos)	
1. Total de Egresos Presupuestarios	\$ 281,181,121
2. Menos Egresos Presupuestarios No Contables	4,888,177
2.1 Materias Primas y Materiales de Producción y Comercialización	0
2.2 Materiales y Suministros	0
2.3 Mobiliario y Equipo de Administración (camara fotográfica, equip.computo)	4,585,920
2.4 Mobiliario y Equipo Educativo y Recreativo	249,697
2.5 Equipo e Instrumental Médico y de Laboratorio	0
2.6 Vehículos y Equipo de Transporte	0
2.7 Equipo de Defensa y Seguridad	0

2.8	Maquinaria, Otros Equipos y Herramientas	52,560
2.9	Activos Biológicos	0
2.1	Bienes Inmuebles	0
2.11	Activos Intangibles	0
2.12	Obra Pública en Bienes de Dominio Público	0
2.13	Obra Pública en Bienes Propios	0
2.14	Acciones y Participaciones de Capital	0
2.15	Compra de Títulos y Valores	0
2.16	Concesión de Préstamos	0
2.17	Inversiones en Fideicomisos, Mandatos y Otros Análogos	0
2.18	Provisiones para Contingencias y Otras Erogaciones Especiales	0
2.19	Amortización de la Deuda Pública	0
2.2	Adeudos de Ejercicios Fiscales Anteriores (ADEFAS)	0
2.21	Otros Egresos Presupuestarios No Contables	0
3.	Más Gastos Contables No Presupuestarios	12,058,159
3.1	Estimaciones, Depreciaciones, Deterioros, Obsolescencia y Amortizaciones	12,058,159
3.2	Provisiones	0
3.3	Disminución de Inventarios	0
3.4	Aumento por Insuficiencia de Estimaciones por Pérdida o Deterioro u Obsolescencia	0
3.5	Aumento por Insuficiencia de Provisiones	0
3.6	Otros Gastos	0
3.7	Otros Gastos Contables No Presupuestarios	0
4.	Total de Gastos Contables	\$ 288,351,104

b) NOTAS DE MEMORIA (CUENTAS DE ORDEN)

Las cuentas de orden se utilizan para registrar movimientos de valores que no afecten o modifiquen el balance del ente contable, sin embargo, su incorporación en libros es necesaria con fines de recordatorio contable, de control y en general sobre los aspectos administrativos, o bien, para consignar sus derechos o responsabilidades contingentes que puedan, o no, presentarse en el futuro.

Las cuentas que se manejan para efectos de estas Notas son las siguientes:

Cuentas de Orden Contables y Presupuestarias:

Contables:

- Valores
- Emisión de obligaciones
- Avales y garantías
- Juicios
- Contratos para Inversión Mediante Proyectos para Prestación de Servicios (PPS) y Similares
- Bienes concesionados o en comodato

Presupuestarias:

- Cuentas de ingresos
- Cuentas de egresos

Se informa, de manera agrupada, las cuentas de orden contables y cuentas de orden presupuestario:

Cuentas de orden contables

1. Los valores en custodia de instrumentos prestados a formadores de mercado e instrumentos de crédito recibidos en garantía de los formadores de mercado u otros:

(Pesos)

Valores:

	TIPO	MONTO
Valores en Custodia	No aplica	0
Instrumentos de Crédito Prestados a Formadores de Mercado		0
Instrumentos de Crédito Recibidos en Garantía de los Formadores de Mercado		0

2. Por tipo de emisión de instrumento, el monto al 31 de diciembre de 2022, tasa y vencimiento:

(Pesos)

Emisión de Obligaciones:

	TIPO	MONTO	TASA	VENCIMIENTO
Autorización para la Emisión de Bonos, Títulos y Valores de la Deuda Pública Interna		No aplica		
Autorización para la Emisión de Bonos, Títulos y Valores de la Deuda Pública Externa				
Suscripción de Contratos de Préstamos y Otras Obligaciones de la Deuda Pública Interna				
Suscripción de Contratos de Préstamos y Otras Obligaciones de la Deuda Pública Externa				

Los avales y garantías para respaldar obligaciones no fiscales del gobierno por tipo, monto al 31 de diciembre de 2022, tasa y vencimiento:

(Pesos)

Avales y Garantías:

	TIPO	MONTO	TASA	VENCIMIENTO
Avales Autorizados		No aplica		
Fianzas y Garantías Recibidas por Deudas a Cobrar				
Fianzas Otorgadas para Respaldo Obligaciones no Fiscales del Gobierno				

Los juicios por demanda judicial en proceso de resolución:

(Pesos)

Juicios:

	TIPO	MONTO	VENCIMIENTO
Demanda Judicial en Proceso de Resolución		No aplica	

3. Los contratos firmados de construcciones por tipo de contrato:

(Pesos)

Contratos para Inversión Mediante Proyectos para Prestación de Servicios (PPS) y Similares:

	TIPO	MONTO	VENCIMIENTO
Contratos para Inversión Mediante Proyectos para Prestación de Servicios (PPS) y Similares		No aplica	

Los bienes administrados en concesión o en comodato, por tipo, monto al 31 de diciembre de 2022, y vencimiento:

(Pesos)

Bienes en Concesión o en Comodato:

	TIPO	MONTO	VENCIMIENTO
Bienes Bajo Contrato en Concesión		No aplica	
Bienes Bajo Contrato en Comodato			

Atendiendo los lineamientos para el registro auxiliar sujeto a inventario de bienes arqueológicos, artísticos e históricos bajo custodia de los entes públicos a que hace referencia la LGCG:

(Pesos)

Bienes Arqueológicos, Artísticos e Históricos:

	TIPO	MONTO	OBSERVACIÓN
Bienes Arqueológicos Muebles		No aplica	
Bienes Arqueológicos Inmuebles			
Bienes Arqueológicos Restos Humanos, de la Flora y de la Fauna			
Bienes Artísticos Muebles			
Bienes Artísticos Inmuebles			
Bienes Históricos Muebles			
Bienes Históricos Inmuebles			
Bienes Históricos Documentos y Expedientes			
Bienes Históricos Colecciones			

Por último, se hace referencia a las otras cuentas de orden contables:

(Pesos)

Otras Cuentas de Orden:

	TIPO	MONTO	OBSERVACIÓN
Control y Seguimiento		No aplica	

- El avance que se registra en las cuentas de orden presupuestarias, previo al cierre presupuestario de cada periodo que se reporte.

Cuentas de orden presupuestario

Se informa del monto al 31 de diciembre de 2022 de las cuentas de orden presupuestario:

(Pesos)

Ingresos:

	MONTO	OBSERVACIÓN
Ley de Ingresos Estimada	265,378,225.00	
Ley de Ingresos por Ejecutar	0.00	
Modificaciones a la Ley de Ingresos Estimada	29,486,152.08	
Ley de Ingresos Devengada	0	
Ley de Ingresos Recaudada	-294,864,377.08	
Total	\$ 0.00	

Egresos:

	MONTO	OBSERVACIÓN
Presupuesto de Egresos Aprobado	-265,378,225.00	
Presupuesto de Egresos por Ejercer	13,683,246.09	
Modificaciones al Presupuesto de Egresos Aprobado	-29,486,152.08	
Presupuesto de Egresos Comprometido	0.00	
Presupuesto de Egresos Devengado	0.00	
Presupuesto de Egresos Ejercido	2,669,755.31	
Presupuesto de Egresos Pagado	278,511,365.68	
Total	\$ 0.00	

c) NOTAS DE GESTIÓN ADMINISTRATIVA

1. Introducción

Los Estados Financieros de los entes públicos, proveen de información financiera a los principales usuarios de la misma, al Congreso y a los ciudadanos.

El objetivo del presente documento es la revelación del contexto y de los aspectos económicos-financieros más relevantes que influyeron en las decisiones del período, y que deberán ser considerados en la elaboración de los estados financieros para la mayor comprensión de los mismos y sus particularidades.

De esta manera, se informa y explica la respuesta del gobierno a las condiciones relacionadas con la información financiera de cada período de gestión; además, de exponer aquellas políticas que podrían afectar la toma de decisiones en períodos posteriores.

2. Panorama Económico y Financiero

Se informará sobre las principales condiciones económico- financieras bajo las cuales el ente público estuvo operando; y las cuales influyeron en la toma de decisiones de la administración; tanto a nivel local como federal.

El colegio recibe aportación Federal, Estatal de acuerdo con el convenio de coordinación, sin embargo, el presupuesto autorizado al organismo por parte de autoridad Estatal ha sido mayor a la participación Federal, e ingresos propios por la cooperación de los alumnos, esto nos permite operar las actividades propias del Colegio que corresponde el impartir Educación Media Superior Tecnológica.

La operación financiera del Colegio es sana, cuenta con el recurso para cubrir sus erogaciones y sus pasivos.

3. Autorización e Historia

Se informará sobre:

a) Fecha de creación del ente.

Por decreto se crea El Colegio de Estudios Científicos y Tecnológicos del Estado de Querétaro, publicado en el periódico oficial "La Sombra de Arteaga" el 29 de Diciembre de 1994.

b) Principales cambios en su estructura.

En el Estado de Querétaro, el subsistema CECyTE inicia el 05 de Septiembre de 1994 con 4 planteles y seis carreras técnicas profesionales.

Huimilpan, con las especialidades de enfermería general y mantenimiento industrial. Pedro Escobedo, Electricidad, Computación Fiscal Contable y Mantenimiento de equipo de cómputo. Peñamiller, Enfermería General y Electricidad. Pinal de Amoles, Maquinas de Combustión Interna y Suelos y Fertilizantes.

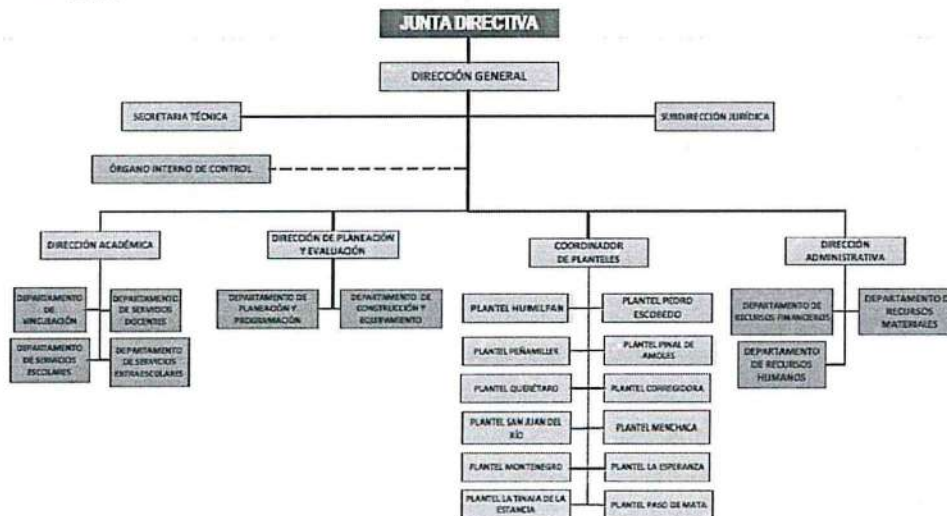
En la actualidad, se cuenta con los siguientes: Plantel Peñamiller, Plantel Pinal de Amoles, Plantel Huimilpan, Plantel Pedro Escobedo. Plantel Corregidora, Plantel Querétaro, Plantel Menchaca, Plantel Montenegro, Plantel la Esperanza, Plantel San Juan del Río, Plantel Paso de Mata y Plantel la Tinaja de la Estancia.

La actual oferta educativa del CECyTEQ en sus diferentes planteles incluye 12 carreras técnicas: Mecatrónica, Electricidad, Electromecánica, Logística, Transformación de Plástico, Biotecnología, Electrónica, Producción Industrial, Programación, Mantenimiento Industrial, Procesos de Gestión Administrativa y Soporte y Mantenimiento de Equipo de Cómputo.

4. Organización y Objeto Social

Se informará sobre:

- Objeto social. El colegio de Estudios Científicos y Tecnológicos del Estado de Querétaro, tendrá por objeto impulsar la educación media superior tecnológica, así como realizar investigación científica y tecnológica en la Entidad, proporcionando la mejor calidad y vinculación con las necesidades de desarrollo regional y nacional.
- Principal actividad. Consiste en una educación Media Superior Tecnológica, por un lado, persigue la formación de técnicos que se incorporen con las competencias requerida por el sector productivo, así como inducir las preferencias vocacionales del joven para la continuación de sus estudios a nivel superior.
- Ejercicio fiscal. La información de la cuenta pública correspondiente al ejercicio fiscal 2022 (período enero a diciembre de 2022).
- Régimen jurídico. Es un Organismo Público Descentralizado de Gobierno del Estado con Personalidad Jurídica y Patrimonio propio.
- Consideraciones fiscales del ente: revelar el tipo de contribuciones que esté obligado a pagar o retener. Se tiene las obligaciones de retener sueldo y salarios, El colegio está obligado a enterar los siguientes conceptos de ISR de sueldos y salarios, ISR sueldos asimilados, Retención honorarios profesionales, Retención de Arrendamiento e Impuesto de Nómina.
- Estructura organizacional básica. Es H. Junta Directiva, Director General, Órgano Interno de Control, Secretaria Técnica, Subdirección Jurídica, Dirección Académica, Dirección de Planeación y Evaluación, Dirección Administrativa y Directores de Planteles.



g) Fideicomisos, mandatos y análogos de los cuales es fideicomitente o fideicomisario. No aplica

5. Bases de Preparación de los Estados Financieros

Se informará sobre:

a. Si se ha observado la normatividad emitida por el CONAC y las disposiciones legales aplicables.

Los estados financieros adjuntos del Colegio de Estudios Científicos y Tecnológicos del Estado de Querétaro se prepararon de conformidad con las disposiciones normativas que le son aplicables en su carácter de Entidad Paraestatal del Gobierno del Estado de Querétaro y que están incluidas en la Ley General de Contabilidad Gubernamental y en los Postulados Básicos de Contabilidad Gubernamental.

b. La normatividad aplicada para el reconocimiento, valuación y revelación de los diferentes rubros de la información financiera, así como las bases de medición utilizadas para la elaboración de los estados financieros; por ejemplo: costo histórico, valor de realización, valor razonable, valor de recuperación o cualquier otro método empleado y los criterios de aplicación de los mismos.

Ley General de Contabilidad Gubernamental (LGCG)

El 31 de diciembre de 2008 se publicó en el Diario Oficial de la Federación la LGCG, que entró en vigor el 1 de enero de 2009, y es de observancia obligatoria para los poderes Ejecutivo, Legislativo y Judicial de la Federación, los Estados y el Distrito Federal; los Ayuntamientos de los Municipios; los Órganos Político-Administrativos de las Demarcaciones Territoriales del Distrito Federal; las Entidades de la Administración Pública Paraestatal, ya sean federales, estatales o municipales y los Órganos Autónomos Federales y Estatales.

La Ley tiene como objeto establecer los criterios generales que regirán la contabilidad gubernamental y la emisión de la información financiera de los entes públicos, con la finalidad de lograr la armonización contable a nivel nacional, para lo cual fue creado el Consejo Nacional de Armonización Contable (CONAC) como órgano de coordinación para la armonización de la contabilidad gubernamental, el cual tiene por objeto la emisión de las normas contables y las disposiciones presupuestales que se aplicarán para la generación de información financiera y presupuestal que emitirán los entes públicos.

c. Postulados básicos.

En 2009, 2010 y 2011, el CONAC emitió diversas disposiciones regulatorias en materia de contabilidad gubernamental y de presupuestos, en las cuales se establecieron diversas fechas para el inicio de su aplicación efectiva.

Con la finalidad de dar cumplimiento al objetivo de la armonización contable y establecer los ejercicios sociales en que tendrá aplicación efectiva el conjunto de normas aplicables, el 15 de diciembre de 2010 el CONAC emitió el Acuerdo de Interpretación sobre las obligaciones establecidas en los artículos transitorios de la LGCG, en el cual interpretó que las entidades federativas, las entidades y los órganos Autónomos de las entidades federativas, entre otros, tienen la obligación, a partir del 1 de enero de 2012, de realizar registros contables con base acumulativa, apegándose al marco conceptual y a los postulados básicos de contabilidad gubernamental, así como a las normas y metodologías que establezcan los momentos contables, los clasificadores y los manuales de contabilidad gubernamental armonizados, y de acuerdo con las respectivas matrices de conversión con las características señaladas en los artículos 40 y 41 de la LGCG. Consecuentemente, a partir de la fecha señalada tienen la obligación de emitir información contable, presupuestaria y programática sobre la base técnica prevista en los documentos técnico-contables siguientes:

Marco Conceptual
Postulados Básicos de Contabilidad Gubernamental
Clasificador por Objeto del Gasto
Clasificador por Tipo de Gasto
Clasificador por Rubro de Ingresos
Catálogo de Cuentas de Contabilidad
Momentos Contables de los Egresos
Momentos Contables de los Ingresos
Manual de Contabilidad Gubernamental

Adicionalmente el CONAC, con fechas 27 de diciembre de 2010, 13 de diciembre de 2011 y 15 de agosto de 2012 emitió las normas contables Principales Reglas de Registro y Valoración del Patrimonio (Elementos Generales), Reglas Específicas de Registro y Valoración del Patrimonio y Parámetros de Estimación de Vida Útil, respectivamente, las cuales serán de aplicación obligatoria a partir del 1 de enero de 2014, sin embargo, se permite su aplicación en 2012 para el caso de aquellos entes públicos que tengan la posibilidad de realizar sus registros contables conforme dichas normas, o aquellos que en esa fecha ya estén aplicando la sustancia de las mismas, por lo que cualquier entidad que haya aplicado esas normas en 2012 estará en cumplimiento.

- d. Normatividad supletoria. En caso de emplear varios grupos de normatividades (normatividades supletorias), deberá realizar la justificación razonable correspondiente, su alineación con los PBCG y a las características cualitativas asociadas descritas en el MCCG (documentos publicados en el Diario Oficial de la Federación, agosto 2009). No son aplicables al Colegio de Estudios Científicos y Tecnológicos del Estado de Querétaro.
- e. Para las entidades que por primera vez estén implementando la base del devengado de acuerdo a la Ley de Contabilidad, deberán:
 - i. Revelar las nuevas políticas de reconocimiento;
 - ii. Su plan de implementación;
 - iii. Revelar los cambios en las políticas, la clasificación y medición de las mismas, así como su impacto en la información financiera, y
 - iv. Presentar los últimos estados financieros con la normatividad anteriormente utilizada con las nuevas políticas para fines de comparación en la transición a la base del devengado. No son aplicables al Colegio de Estudios Científicos y Tecnológicos del Estado de Querétaro.

6. Políticas de Contabilidad Significativas

Se informará sobre:

- a. Actualización Activo, Pasivo y Hacienda/Pública Patrimonio: El Colegio registra al costo histórico los activos y pasivos financieros que afecten económicamente al Colegio. La adquisición de bienes muebles se registra a su valor histórico hasta el término de su depreciación, la cual se realiza bajo el método de Línea Recta. Los bienes inmuebles se registran a su valor histórico y se revaloran en el ejercicio 2019 a valor catastral.

- b. Informar sobre la realización de operaciones en el extranjero y de sus efectos en la información financiera gubernamental. No aplica.
- c. Método de valuación de la inversión en acciones de Compañías subsidiarias no consolidadas y asociadas. No Aplica.
- d. Sistema y método de valuación de inventarios y costo de lo vendido. No Aplica
- e. Beneficios a empleados: revelar el cálculo de la reserva actuarial, valor presente de los ingresos esperados comparado con el valor presente de la estimación de gastos tanto de los beneficiarios actuales como futuros. En el año 2019 se realiza el estudio con el Despacho JR VALUACIONES ACTUARIALES SC, arrojando el cálculo para la prima de Antigüedad la cantidad de \$5, 084,901.0.

La Entidad de manera regular ha venido realizando el cálculo actuarial, sin embargo, el monto de la reserva **NO** se incrementa en proporción a lo que arroja dicho cálculo, el Colegio no recibe subsidio para ese rubro, sin embargo, se realiza de acuerdo con su liquidez, el incremento a la reserva actuarial, al 31 de diciembre de 2022 el Colegio tiene una reserva por la cantidad de \$ 2,108,896.02.

La Entidad valúa los beneficios directos en proporción a los servicios prestados, considerando los sueldos actuales y se reconoce el pasivo conforme se devenga. Incluye principalmente, vacaciones, prima vacacional, despensa especial y estímulos económicos, así como, los beneficios por terminación, retiros y otros, de acuerdo con la Ley de los trabajadores del Estado de Querétaro. El pasivo por prima de antigüedad e indemnizaciones por terminación de la relación laboral se registra conforme se devenga. La entidad efectuó un cálculo actuarial para determinar el pasivo por la obligación de beneficios a los empleados y está a la espera de que la CONAC con base en el numeral 12.4 de las Reglas Específicas de Valoración del Patrimonio, emita las normas contables y de emisión de información, en virtud de que deberá analizar, revisar, evaluar y determinar el alcance del impacto en la información financiera.

- f. Provisiones: No aplica
- g. El colegio cuenta con una Reserva para Infonavit por un importe de \$ 18,920,530.65 para solventar futuros acontecimientos.
- h. Cambios en políticas contables y corrección de errores junto con la revelación de los efectos que se tendrá en la información financiera del ente público, ya sea retrospectivos o prospectivos. Durante el ejercicio 2018 y 2017 no se realizaron cambios en las políticas contables, ni corrección de errores de años anteriores. Se hacen las correcciones necesarias del ejercicio en curso, reflejándose en la contabilidad
- i. Reclasificaciones: se deben revelar todos aquellos movimientos entre cuentas por efectos de cambios en los tipos de operaciones. Todo registro contable está reflejado en el periodo del que se trate. Depuración y cancelación de saldos. Todas las cuentas reflejan los saldos y movimientos actualizados.
- j. Depuración y cancelación de saldos. Nada que manifestar.

7. Posición en Moneda Extranjera y Protección por Riesgo Cambiario

Se informará sobre:

- a. Activos en moneda extranjera. No Aplica
- b. Pasivos en moneda extranjera. No Aplica

- c. Posición en moneda extranjera. No Aplica
- d. Tipo de cambio. No Aplica
- e. Equivalente en moneda nacional. No Aplica

Lo anterior, por cada tipo de moneda extranjera que se encuentre en los rubros de activo y pasivo.

Adicionalmente, se informará sobre los métodos de protección de riesgo por variaciones en el tipo de cambio.

.8. Reporte Analítico del Activo

Debe mostrar la siguiente información:

- a. Vida útil o porcentajes de depreciación, deterioro o amortización utilizados en los diferentes tipos de activos. Se consideran los porcentajes aprobados por el CONAC.

El acuerdo CACQRO/05/02/2013 emitido por CONAC, fue modificado el 27 de diciembre del 2021 en el acta número CACQRO/002/2021, de la Tercera Sesión del Consejo de Armonización Contable del Estado de Querétaro, para quedar de la siguiente manera:

"Los Entes Públicos que hayan adquirido bienes muebles e intangibles y bienes inmuebles con anterioridad al 2013 que hubiesen optado por no depreciarlos y que actualmente sigan registrados en el Activo por ser útil para el Ente Público, deben reconocer la depreciación correspondiente desde su fecha de adquisición. Los Entes Públicos deberán realizar dicho reconocimiento a más tardar el 31 de diciembre de 2022."

En cumplimiento a lo anterior, el Colegio de Estudios Científicos y Tecnológicos del estado de Querétaro al 31 de diciembre de 2022, reconoció la depreciación de los bienes muebles e inmuebles que se encuentren registrados en el Activo no circulante, adquiridos con anterioridad al año 2013.

- b. Cambios en el porcentaje de depreciación o valor residual de los activos. Durante el ejercicio no hubo cambios en el porcentaje de depreciación
- c. Importe de los gastos capitalizados en el ejercicio, tanto financieros como de investigación y desarrollo. No Aplica
- d. Riesgos por tipo de cambio o tipo de interés de las inversiones financieras. No Aplica
- e. Valor activado en el ejercicio de los bienes construidos por la entidad. No Aplica
- f. Otras circunstancias de carácter significativo que afecten el activo, tales como bienes en garantía, señalados en embargos, litigios, títulos de inversiones entregados en garantías, baja significativa del valor de inversiones financieras, etc. No Aplica.
- g. Desmantelamiento de Activos, procedimientos, implicaciones, efectos contables. No Aplica.
- h. Administración de activos; planeación con el objetivo de que el ente los utilice de manera más efectiva. No Aplica.

Adicionalmente, se deben incluir las explicaciones de las principales variaciones en el activo, en cuadros comparativos como sigue:

- a. Inversiones en valores:

CUENTA CONTABLE	CUENTA BANCARIA	INSTITUCIÓN BANCARIA, TIPO DE CUENTA E INGRESOS	MONTO 2022	MONTO 2021	VARIACION	TIPO DE RECURSO
	RECURSOS DISPONIBLES					
11I3152	2044471474 Cta.7035	BBV, fondo destinado a operaciones no recurrentes.	9,095,548	8,635,479	460,069	Ingresos propios
11I3165	INVERSION DE BBVA 9262_2021	BBVA, fondo destinado a operaciones no recurrentes.	0	0	0	Recurso Estatal
11I3166	INVERSION DE BBVA 9173_2021	BBVA, fondo destinado a operaciones no recurrentes.	0	3,717,551	-3,717,551	Recurso Federal
11I3167	INVERSION DE BBVA 8890	BBVA, fondo destinado a operaciones no recurrentes.	0	0	0	Recurso Estatal
b. P a t r i m o n i o	11I3168	INVERSION DE BBVA_7535	6,786,253	0	6,786,253	Recurso Estatal
	11I3169	INVERSION DE BBVA_7624	2,885,916	0	2,885,916	Recurso Estatal
	11I3170	INVERSION DE BBVA_9649	4,555,171	0	4,555,171	Recurso Federal
	11I3171	INVERSION DE BBVA_0418	3,143,836		3,143,836	Recurso Estatal
c.	1151021	2048282757 Cta.9038	2,154,761	4,181,243.00	-2,026,482	Ing. Propios
d.	1151022	2048282765 Cta.9011	18,920,531	17,620,904.00	1,299,627	Ing. Propios
e. f.	TOTAL		47,542,016	34,155,177	13,386,839	

- b. Patrimonio de Organismos Descentralizados de Control Presupuestario Indirecto. No Aplica.
- c. Inversiones en empresas de participación mayoritaria. No Aplica.
- d. Inversiones en empresas de participación minoritaria. No Aplica.
- e. Patrimonio de Organismos Descentralizados de Control Presupuestario Directo, según corresponda. No Aplica.

9. Fideicomisos, Mandatos y Análogos

Se deberá informar:

- a. Por ramo administrativo que lo reporta. No son aplicables al Colegio de Estudios Científicos y Tecnológicos del Estado de Querétaro.
- b. Enlistar los de mayor monto de disponibilidad, relacionando aquéllos que conforman el 80% de las disponibilidades. No son aplicables al Colegio de Estudios Científicos y Tecnológicos del Estado de Querétaro.

10. Reporte de la Recaudación

- a. Análisis del comportamiento de la recaudación correspondiente al ente.

Ingresos Propios: Se integran por los siguientes conceptos: Concesión de Cafetería, Rendimientos, Exámenes de admisión y extraordinarios, inscripciones, reinscripciones, reposiciones de credenciales, constancias, certificados parciales, titulaciones, multas de biblioteca y recargos, otros ingresos. Los cuales son determinados por el Colegio y autorizados por el H. Junta Directiva.

CTA.CONTABLE	CONCEPTO	IMPORTE
4510101	ARRENDAMIENTOS(CAFETERIA) HUIMILPAN	45,264
4510101	ARRENDAMIENTOS(CAFETERIA) PEDRO ESCOBEDO	61,542
4510101	ARRENDAMIENTOS(CAFETERIA) PEÑAMILLER	14,508
4510101	ARRENDAMIENTOS(CAFETERIA) PINAL DE AMOLES	20,630
4510101	ARRENDAMIENTOS(CAFETERIA) QUERÉTARO	96,159
4510101	ARRENDAMIENTOS(CAFETERIA) CORREGIDORA	71,717
4510101	ARRENDAMIENTOS(CAFETERIA) SAN JUAN DL RIO	12,680
4510101	ARRENDAMIENTOS(CAFETERIA) MENCHACA	15,134
4510101	ARRENDAMIENTOS(CAFETERIA) MONTENEGRO	17,697
4510101	ARRENDAMIENTOS(CAFETERIA) LA ESPERANZA	9,140
4510101	ARRENDAMIENTOS(CAFETERIA) PASO DE MATA	17,349
4510101	ARRENDAMIENTOS(CAFETERIA) LA TINAJA DE LA ESTANCIA	7,674
4510401	RENDIMIENTOS A CAPITAL BANCOMER	1,384,224
4510403	RENDIMIENTOS OTROS BANCOS	102
Total		\$ 1,773,820

CTA.CONTABLE	CONCEPTO	IMPORTE
4700000	INGRESOS POR VENTA DE BIENES Y SERVICIOS DIRECCION GRAL.	72,311
4700000	INGRESOS POR VENTA DE BIENES Y SERVICIOS P. HUIMILPAN	2,027,948
4700000	INGRESOS POR VENTA DE BIENES Y SERVICIOS P. PEDRO ESC.	3,995,745
4700000	INGRESOS POR VENTA DE BIENES Y SERVICIOS P. PEÑAMILLER	786,617
4700000	INGRESOS POR VENTA DE BIENES Y SERVICIOS P. PINAL DE AMOLES	689,240
4700000	INGRESOS POR VENTA DE BIENES Y SERVICIOS QUERÉTARO	6,720,755
4700000	INGRESOS POR VENTA DE BIENES Y SERVICIOS P. CORREGIDORA	5,625,844
4700000	INGRESOS POR VENTA DE BIENES Y SERVICIOS P. SAN JUAN DEL RÍO	2,219,098
4700000	INGRESOS POR VENTA DE BIENES Y SERVICIOS P. MENCHACA	2,542,948
4700000	INGRESOS POR VENTA DE BIENES Y SERVICIOS P. MONTENEGRO	2,753,095
4700000	INGRESOS POR VENTA DE BIENES Y SERVICIOS P. LA ESPERANZA	1,150,754
4700000	INGRESOS POR VENTA DE BIENES Y SERVICIOS P.PASO DE MATA	1,279,416
4700000	INGRESOS POR VENTA DE BIENES Y SERVICIOS P. LA TINAJA	784,486
TOTAL		\$ 30,648,257

Subsidio Estatal:

Cuenta 4910201. Plan de Cuenta.42210

Al 31 de diciembre de 2022, el CECyTEQ ha recibido radicaciones estatales por parte de Gobierno del Estado de Querétaro, la cual asciende a la cantidad de \$ 176,306,190.00 (ciento setenta y seis millones trescientos seis mil ciento noventa pesos 00/100 m.n.) de los cuales se detallan de la siguiente manera:

MES	IMPORTE	CONCEPTO
ENE/2022	14,000,000	
FEB/2022	13,000,000	
MAR/2022	16,500,000	
ABR/2022	15,000,000	
MAY/2022	13,000,000	
JUN/2022	11,500,000	
JUL/2022	11,500,000	
AGO/2022	12,000,000	
SEP/2022	9,500,000	
OCT/2022	14,509,848	
NOV/2022	26,818,247	
DIC/2022	18,978,095	
TOTAL	\$ 176,306,190	

Subsidio Federal:

Cuenta 4831021. Plan de Cuenta.42230

Al 31 de diciembre de 2022, el CECyTEQ ha recibido radicaciones por parte de la Federación la cantidad de \$ 86,136,110 (ochenta y seis millones ciento treinta y seis mil cientos diez pesos 00/100 m.n.) de los cuales se detallan de la siguiente manera:

MES	IMPORTE	CONCEPTO
ENE/2022		
FEB/2022	9,330,556	
MAR/2022	4,784,900	
ABR/2022	14,384,949	
MAY/2022	6,414,969	
JUN/2022	6,414,969	
JUL/2022	11,500,000	
AGO/2022	6,123,380	
SEP/2022	6,123,380	
OCT/2022	11,410,870	
NOV/2022	8,408,919	
DIC/2022	3,009,848	
TOTAL	\$ 86,136,110	

En el mes de noviembre se recibió por parte de la Federación la cantidad de \$ 11,410,874.00 (once millones cuatrocientos diez mil ochocientos setenta y cuatro pesos 00/100 m.n.) de cuales se reintegraron \$ 3,001,954.56 (tres millones un mil novecientos cincuenta cuatro pesos 56/100 m.n.) a la TESOFE por concepto servicios personales.

- b. La Proyección de la recaudación e ingresos en el mediano plazo.

El CECyTEQ proyecto recaudar en el ejercicio 2022:

De acuerdo a lo publicado en el periódico "La Sombra de Arteaga" del TOMO CLIV, No.109, de fecha 23 de diciembre de 2021 en la Pág. 55266 y en la pág. 55240 se aprueba recibir al Colegio de Estudios Científicos y Tecnológicos del Estado de Querétaro, para el ejercicio 2022 fue por: **Ingresos Propios 27,500,000, Recurso Estatal 151.650,000 Recurso Federal 86, 228,225.**

CONCEPTO	PRESUPUESTO AUTORIZADO	AMPLIACIONES Y/O REDUCCIONES	PRESUPUESTO MODIFICADO	EJERCIDO	DISPONIBLE
Recurso Federal	86,228,225	-92,115	86,136,110	81,233,688	4,902,422
Recurso Estatal	151,650,000	24,656,190	176,306,190	176,306,190	0
Ingresos Propios	27,500,000	4,922,077	32,422,077	23,641,243	8,780,834
Total	265,378,225	29,486,152	294,864,377	281,181,121	13,683,256

En lo que se refiere al Recurso Federal se tuvo un presupuesto autorizado y publicado en la sombra de Arteaga por :	\$	86,228,225.00
Sin embargo se aprobó el Recurso Federal mediante el anexo de ejecución:	\$	86,128,217.00
Teniendo una disminución de:	-\$	100,008.00
Ampliación por el Incremento de política salarial 2022:	\$	3,009,848.00
Se realizó un reintegro a la Federación, en el mes de noviembre 2022:	-\$	3,001,954.56
Dando como resultado la cantidad de:	-\$	92,114.56

11. Información sobre la Deuda y el Reporte Analítico de la Deuda

- Utilizar al menos los siguientes indicadores: deuda respecto al PIB y deuda respecto a la recaudación tomando, como mínimo, un período igual o menor a 5 años. Nada que manifestar.
- Información de manera agrupada por tipo de valor gubernamental o instrumento financiero en la que se consideren intereses, comisiones, tasa, perfil de vencimiento y otros gastos de la deuda. Nada que manifestar.

12. Calificaciones otorgadas

Informar, tanto del ente público como cualquier transacción realizada, que haya sido sujeta a una calificación crediticia. No aplica para el Colegio.

13. Proceso de Mejora

Se informará de:

- a) Principales Políticas de control interno. Se sistematizo el proceso de recaudación de cuotas de recuperación evitando con ello en la mayoría de los planteles el manejo de efectivo.
- b) Medidas de desempeño financiero, metas y alcance. Estamos homologados con sistema Financiero con GEQ.

14. Información por Segmentos

Nada que manifestar.

15. Eventos Posteriores al Cierre

Nada que manifestar.

16. Partes Relacionadas

Se debe establecer por escrito que no existen partes relacionadas que pudieran ejercer influencia significativa sobre la toma de decisiones financieras y operativas.

El Colegio de Estudios Científicos y Tecnológicos del Estado de Querétaro al ser un Organismo Público Descentralizado (OPD), que opera con participaciones estatales y federales y conforme al artículo 32 de la Ley General de Contabilidad Gubernamental el Poder Ejecutivo del Estado de Querétaro (GEQ) registra como activo la participación que tiene en patrimonio del Colegio.

17. Responsabilidad Sobre la Presentación Razonable de la Información Contable

"Bajo protesta de decir verdad, declaramos que los Estados Financieros y sus Notas, son razonablemente correctos y son responsabilidad del Colegio de Estudios Científicos y Tecnológicos del Estado de Querétaro"



Dr. Luis Fernando Pantoja Amaro
Director General



C.P. María Elena Hernández Piña
Directora Administrativa



COLEGIO DE ESTUDIOS CIENTIFICOS Y TECNOLOGICOS DEL ESTADO DE QUERETARO

Ejercicio 2022

BALANZA DE COMPROBACIÓN ACUMULADA

Del 01 de enero al 31 de diciembre de 2022

(Pesos)

Cuenta	Descripción	Saldo Inicial	Cargos	Abonos	Saldo Final
10000	ACTIVO	499,837,059.06	1,703,523,039.55	1,663,446,399.96	539,913,698.65
11000	Activo Circulante	34,994,966.34	1,527,433,903.88	1,513,907,452.71	48,521,417.51
11100	Efectivo y Equivalentes	34,986,867.34	1,220,293,634.72	1,206,774,664.78	48,505,837.28
11120	Bancos/Tesorería	831,690.66	940,868,737.95	940,736,606.87	963,821.74
11121	BANCOS MONEDA NACIONAL	831,690.66	940,868,737.95	940,736,606.87	963,821.74
11E4001	BANCO BAJIO 2021 BECAS	5,498.02	4,740,699.36	4,741,099.14	5,098.24
11H4001	CUENTA:0593759206	18,688.29	7,061.77	6,479.64	19,270.42
11I3002	CUENTA:0157667035	4.30	85,261,412.16	85,261,368.10	20,048.36
11I3004	CUENTA:0197089966	0.00	42,688.00	42,688.00	0.00
11I3005	CUENTA:0110193275	0.00	480,000.00	480,000.00	0.00
11I3009	CUENTA:0111299530	650,032.08	260,921,410.11	261,396,652.11	174,790.08
11I3012	CUENTA:0111379011	11.66	0.00	0.00	11.66
11I3013	CUENTA:0111379038	94.59	3,633,322.02	3,633,367.97	48.64
11I3015	TARJETA EMP.1590136070	0.00	4,000.00	4,000.00	0.00
11I3016	TARJETA EMP.2699707611	0.00	7,818.00	7,818.00	0.00
11I3017	TARJETA EMP.1555640779	0.00	57,563.04	57,563.04	0.00
11I3018	TARJETA EMP.1531269219	0.00	2,000.00	2,000.00	0.00
11I3019	TARJETA EMP.1574379388	0.00	11,076.10	11,076.10	0.00
11I3020	TARJETA EMP.2699707662	0.00	11,758.55	11,758.55	0.00
11I3021	TARJETA EMP.2699707670	0.00	7,628.00	7,628.00	0.00
11I3022	TARJETA EMP.2699707689	0.00	14,140.87	14,140.87	0.00
11I3023	TARJETA EMP.2699707697	0.00	22,535.33	22,535.33	0.00
11I3024	TARJETA EMP.2699707700	0.00	12,048.77	12,048.77	0.00
11I3025	TARJETA EMP.2699707719	0.00	48,209.00	48,209.00	0.00
11I3026	TARJETA EMP.2699707727	0.00	45,324.38	45,324.38	0.00
11I3027	TARJETA EMP.2699707735	0.00	64,491.80	64,491.80	0.00
11I3039	CUENTA:0114699122 RECAUDACION	1.10	5,823.08	5,823.20	0.98
11I3041	CUENTA:0116099262 R.ESTATAL 2021	0.00	2.23	2.23	0.00
11I3042	CUENTA:0116099173 R. FEDERAL 2021	60,260.72	4,273,065.38	4,333,326.10	0.00
11I3043	CUENTA:0117332114 BECAS	34,272.50	442,160.96	270,368.67	206,064.79
11I3045	CUENTA:0117903448 PEDETI 21	0.00	4.36	0.00	4.36
11I3046	CUENTA:0118007624 ESTATAL CONVENIO 2022	0.00	164,460,044.41	164,397,010.03	63,034.38
11I3047	CUENTA:0118007535 R.ESTATAL 2022	0.00	164,783,107.88	164,782,774.17	333.71
11I3048	CUENTA:0118129649 R.FEDERAL 2022	0.00	169,491,997.70	169,454,791.02	37,206.68
11I3049	CUENTA:0119490418 INCENTIVOS 2022	0.00	57,376,851.08	57,317,194.11	59,656.97
11I3050	CUENTA:0119106502 BECAS ALUMNOS ESTADIAS 2022	0.00	33,000.05	33,000.00	0.05
11L3001	CUENTA:404682273	55,130.52	150,000.00	162,347.22	42,783.30
11L3002	CUENTA:404682265	7,696.88	24,437,493.56	24,109,721.32	335,469.12
11140	Inversiones Temporales (Hasta 3 Meses)	12,353,029.74	277,955,016.67	263,841,322.49	26,466,723.92
11141	INVERSIONES EN MONEDA NACIONAL CP	12,353,029.74	277,955,016.67	263,841,322.49	26,466,723.92
11I3151	INVERSION DE BBVA 6418	0.00	200,030.57	200,030.57	0.00
11I3152	INVERSION DE BBVA 7035	8,635,479.11	36,471,463.45	36,011,394.78	9,095,547.78
11I3166	INVERSION DE BBVA 9173_2021	3,717,550.63	3,559.17	3,721,109.80	0.00
11I3168	INVERSION DE BBVA_7535	0.00	84,752,123.64	77,965,870.88	6,786,252.76
11I3169	INVERSION DE BBVA_7624	0.00	71,280,614.70	68,394,698.41	2,885,916.29
11I3170	INVERSION DE BBVA_9649	0.00	78,445,664.00	73,890,493.16	4,555,170.84
11I3171	INVERSION DE BBVA_0418	0.00	6,801,561.14	3,657,724.89	3,143,836.25
11150	Fondos con Afectación Específica	21,802,146.94	1,469,880.10	2,196,735.42	21,075,291.62
11151	FONDO DESTINADO A OPERACIONES NO RECURRENTES	21,802,146.94	1,469,880.10	2,196,735.42	21,075,291.62
1151021	FONDO DESTINADO A OPERACIONES NO RECURRENTES LABORAL	4,181,243.17	170,253.22	2,196,735.42	2,154,760.97
1151022	FONDO DESTINADO A OPERACIONES NO RECURRENTES INFONAVIT	17,620,903.77	1,299,626.88	0.00	18,920,530.65
11200	Derechos a Recibir Efectivo o Equivalentes	8,099.00	272,018,698.53	272,011,217.30	15,580.23
11220	Cuentas por Cobrar a Corto Plazo	8,099.00	271,791,598.16	271,784,116.93	15,580.23
11221	CUENTAS POR COBRAR POR VENTA DE BIENES Y PRESTACIÓN DE SERVICIOS	8,099.00	271,791,598.16	271,784,116.93	15,580.23
1221001	CUENTAS POR COBRAR G.E.O.	0.00	176,306,190.00	176,306,190.00	0.00
1221002	CUENTAS POR COBRAR FEDERACION	0.00	95,261,445.00	95,261,445.00	0.00
1221003	CUENTAS POR COBRAR VARIOS	0.00	34,567.47	34,567.47	0.00
1221004	CECYTEQ	8,099.00	189,395.69	181,914.46	15,580.23
11230	Deudores Diversos por Cobrar a Corto Plazo	0.00	227,100.37	227,100.37	0.00
11231	DEUDORES DIVERSOS POR COBRAR A CORTO PLAZO	0.00	227,100.37	227,100.37	0.00
1231003	FUNCIONARIOS Y EMPLEADOS	0.00	227,100.37	227,100.37	0.00
11300	Derechos a Recibir Bienes o Servicios	0.00	1,413,756.44	1,413,756.44	0.00
11310	Anticipo a Proveedores por Adquisición de Bienes y Prestación de Servicios a Corto Plazo	0.00	1,413,756.44	1,413,756.44	0.00
11311	ANTICIPO A PROVEEDORES POR ADQUISICIÓN DE BIENES-A CORTO PLAZO	0.00	1,413,756.44	1,413,756.44	0.00
1311001	ANTICIPO A PROVEEDORES	0.00	1,413,756.44	1,413,756.44	0.00
11500	Almacenes	0.00	33,707,814.19	33,707,814.19	0.00
11510	Almacén de Materiales y Suministros de Consumo	0.00	33,707,814.19	33,707,814.19	0.00
11511	MATERIALES DE ADMINISTRACIÓN, EMISIÓN DE DOCUMENTOS Y ARTÍCULOS OFICIALES	0.00	33,707,814.19	33,707,814.19	0.00
1511001	ALMACEN	0.00	13,354.85	13,354.85	0.00
1511002	RECEPCION	0.00	33,694,459.34	33,694,459.34	0.00

Dr. Luis Fernando Pantoja Amaro
Director General

C.P. María Elena Hernández Piña
Directora Administrativa



COLEGIO DE ESTUDIOS CIENTIFICOS Y TECNOLOGICOS DEL ESTADO DE QUERETARO
Ejercicio 2022
BALANZA DE COMPROBACIÓN ACUMULADA
Del 01 de enero al 31 de diciembre de 2022
(Pesos)

Cuenta	Descripción	Saldo Inicial	Cargos	Abonos	Saldo Final
12000	Activo No Circulante	464,842,092.72	176,089,135.67	149,538,947.25	491,392,281.14
12300	Bienes Inmuebles, Infraestructura y Construcciones en Proceso	466,733,414.48	98,314,620.40	10,802,579.00	554,245,455.88
12310	Terrenos	222,715,755.90	61,702,551.97	10,802,579.00	273,615,728.87
12311	TERRENOS	222,715,755.90	61,702,551.97	10,802,579.00	273,615,728.87
1C11001	TERRENO PLANTEL HUIMILPAN	1.00	0.00	0.00	1.00
1C11002	TERRENO PLANTEL PEDRO ESCOBEDO	1.00	0.00	0.00	1.00
1C11003	TERRENO PLANTEL PEÑAMILLER	2,068,000.00	413,600.00	0.00	2,481,600.00
1C11004	TERRENO PLANTEL PINAL DE AMOLES	3,150,000.00	1,050,000.00	0.00	4,200,000.00
1C11005	TERRENO PLANTEL QUERETARO	16,246,515.00	46,485,899.00	0.00	62,732,414.00
1C11006	TERRENO PLANTEL CORREGIDORA	92,682,970.50	0.00	10,802,579.00	81,880,391.50
1C11007	TERRENO PLANTEL SAN JUAN DEL RIO	10,000,010.00	1,200,001.20	0.00	11,200,011.20
1C11008	TERRENO PLANTEL MENCHACA	40,666,230.00	4,970,317.00	0.00	45,636,547.00
1C11009	TERRENO PLANTEL MONTENEGRO	30,686,385.00	3,886,942.10	0.00	34,573,327.10
1C11010	TERRENO PLANTEL LA ESPERANZA	9,300,000.00	1,800,000.00	0.00	11,100,000.00
1C11011	TERRENO PLANTEL PASO DE MATA	12,000,000.00	1,600,000.00	0.00	13,600,000.00
1C11012	TERRENO PLANTEL LA TINAJA	5,915,643.40	295,792.67	0.00	6,211,436.07
12330	Edificios no Habitacionales	244,017,658.58	36,612,068.43	0.00	280,629,727.01
12331	Edificios no Habitacionales	244,017,658.58	36,612,068.43	0.00	280,629,727.01
1C31001	EDIFICIO PLANTEL HUIMILPAN	18,601,717.46	1,954,749.51	0.00	20,556,466.97
1C31002	EDIFICIO PLANTEL PEDRO ESCOBEDO	43,031,924.08	3,501,149.65	0.00	46,533,073.73
1C31003	EDIFICIO PLANTEL PEÑAMILLER	14,302,016.54	2,223,268.69	0.00	16,525,285.23
1C31004	EDIFICIO PLANTEL PINAL DE AMOLES	11,371,838.51	5,107,646.36	0.00	16,479,484.87
1C31005	EDIFICIO PLANTEL QUERETARO	35,003,926.28	12,761,611.82	0.00	47,765,538.10
1C31006	EDIFICIO PLANTEL CORREGIDORA	34,753,950.14	3,421,601.55	0.00	38,175,551.69
1C31007	EDIFICIO PLANTEL SAN JUAN DEL RIO	15,917,763.19	4,023,882.00	0.00	19,941,645.19
1C31008	EDIFICIO PLANTEL MENCHACA	17,519,095.98	0.00	0.00	17,519,095.98
1C31009	EDIFICIO PLANTEL MONTENEGRO	20,659,573.00	1,789,858.40	0.00	22,449,431.40
1C31010	EDIFICIO PLANTEL LA ESPERANZA	14,739,322.35	127,056.19	0.00	14,866,378.54
1C31011	EDICIOS PLANTEL PASO DE MATA	9,417,868.66	1,701,244.26	0.00	11,119,112.92
1C31012	EDICIOS PLANTEL LA TINAJA DE LA ESTANCIA	8,698,662.39	0.00	0.00	8,698,662.39
12400	Bienes Muebles	62,867,454.83	5,805,724.69	1,184,513.71	67,488,665.81
12410	Mobiliario y Equipo de Administración	34,582,866.43	5,394,511.45	1,164,100.16	38,813,277.72
12411	MUEBLES DE OFICINA Y ESTANTERÍA	8,961,263.96	23,435.91	0.00	8,984,699.87
1D11001	MUEBLES DE OFICINA Y ESTANTERÍA	8,961,263.96	23,435.91	0.00	8,984,699.87
12413	EQUIPO DE CÓMPUTO Y DE TECNOLOGÍAS DE LA INFORMACIÓN	25,439,933.00	5,371,075.54	1,164,100.16	29,646,908.38
1D13001	EQUIPO DE CÓMPUTO Y DE TECNOLOGÍAS DE LA INFORMACIÓN	25,439,933.00	5,371,075.54	1,164,100.16	29,646,908.38
12419	OTROS MOBILIARIOS Y EQUIPOS DE ADMINISTRACIÓN	181,669.47	0.00	0.00	181,669.47
1D19001	OTROS MOBILIARIOS Y EQUIPOS DE ADMINISTRACIÓN	181,669.47	0.00	0.00	181,669.47
12420	Mobiliario y Equipo Educativo y Recreativo	6,208,830.53	344,442.34	11,191.80	6,542,081.07
12421	EQUIPOS Y APARATOS AUDIOVISUALES	589,809.60	272,058.34	11,191.80	850,676.14
1D21001	EQUIPOS Y APARATOS AUDIOVISUALES	589,809.60	272,058.34	11,191.80	850,676.14
12422	APARATOS DEPORTIVOS	89,392.34	0.00	0.00	89,392.34
1D22001	Aparatos deportivos	89,392.34	0.00	0.00	89,392.34
12423	CÁMARAS FOTOGRAFICAS Y DE VIDEO	14,947.37	0.00	0.00	14,947.37
1D23001	CÁMARAS FOTOGRAFICAS Y DE VIDEO	14,947.37	0.00	0.00	14,947.37
12429	OTRO MOBILIARIO Y EQUIPO EDUCACIONAL Y RECREATIVO	5,514,681.22	72,384.00	0.00	5,587,065.22
1D29001	OTRO MOBILIARIO Y EQUIPO EDUCACIONAL Y RECREATIVO	5,514,681.22	72,384.00	0.00	5,587,065.22
12430	Equipo e Instrumental Médico y de Laboratorio	4,360,455.92	0.00	0.00	4,360,455.92
12431	EQUIPO MÉDICO Y DE LABORATORIO	3,816,456.87	0.00	0.00	3,816,456.87
1D31001	EQUIPO MÉDICO Y DE LABORATORIO	3,816,456.87	0.00	0.00	3,816,456.87
12432	INSTRUMENTAL MÉDICO Y DE LABORATORIO	543,999.05	0.00	0.00	543,999.05
1D32001	INSTRUMENTAL MÉDICO Y DE LABORATORIO	543,999.05	0.00	0.00	543,999.05
12440	Vehículos y Equipo de Transporte	3,178,837.24	0.00	0.00	3,178,837.24
12441	AUTOMÓVILES Y EQUIPO TERRESTRE	3,178,837.24	0.00	0.00	3,178,837.24
1D41001	VEHÍCULOS Y EQUIPO DE TRANSPORTE	3,178,837.24	0.00	0.00	3,178,837.24
12460	Maquinaria, Otros Equipos y Herramientas	14,535,312.86	66,770.90	9,221.75	14,592,862.01
12462	MAQUINARIA Y EQUIPO INDUSTRIAL	7,084,178.60	0.00	0.00	7,084,178.60
1D62001	MAQUINARIA Y EQUIPO INDUSTRIAL	7,084,178.60	0.00	0.00	7,084,178.60
12464	SISTEMAS DE AIRE ACONDICIONADO, CALEFACCIÓN Y DE REFRIGERACIÓN INDUSTRIAL Y COMERCIAL	61,115.58	0.00	0.00	61,115.58
1D64001	Sistemas de aire acondicionado, calefacción y de refrigeración industrial y comercial	61,115.58	0.00	0.00	61,115.58
12465	EQUIPO DE COMUNICACIÓN Y TELECOMUNICACIÓN	38,475.61	0.00	0.00	38,475.61
1D65001	EQUIPO DE COMUNICACIÓN Y TELECOMUNICACIÓN	38,475.61	0.00	0.00	38,475.61
12466	EQUIPOS DE GENERACIÓN ELÉCTRICA, APARATOS Y ACCESORIOS ELÉCTRICOS	434,556.83	0.00	0.00	434,556.83
1D66001	EQUIPOS DE GENERACIÓN ELÉCTRICA, APARATOS Y ACCESORIOS ELÉCTRICOS	434,556.83	0.00	0.00	434,556.83
12467	HERRAMIENTAS Y MÁQUINAS-HERRAMIENTA	5,539,444.55	52,559.81	9,221.75	5,582,782.61
1D67001	HERRAMIENTAS Y MÁQUINAS-HERRAMIENTA	5,539,444.55	52,559.81	9,221.75	5,582,782.61
12469	OTROS EQUIPOS	1,377,541.69	14,211.09	0.00	1,391,752.78
1D69001	OTROS EQUIPOS	1,377,541.69	14,211.09	0.00	1,391,752.78
12470	Colecciones, Obras de Arte y Objetos Valiosos	1,151.85	0.00	0.00	1,151.85
12471	BIENES ARTÍSTICOS, CULTURALES Y CIENTÍFICOS	1,151.85	0.00	0.00	1,151.85
1D71001	BIENES ARTÍSTICOS, CULTURALES Y CIENTÍFICOS	1,151.85	0.00	0.00	1,151.85

Dr. Luis Fernando Pantoja Amaro
 Director General

C.P. María Elena Hernández Piña
 Directora Administrativa



COLEGIO DE ESTUDIOS CIENTIFICOS Y TECNOLOGICOS DEL ESTADO DE QUERETARO
Ejercicio 2022
BALANZA DE COMPROBACIÓN ACUMULADA
Del 01 de enero al 31 de diciembre de 2022
(Pesos)

Cuenta	Descripción	Saldo Inicial	Cargos	Abonos	Saldo Final
12600	Depreciación, Deterioro y Amortización Acumulada de Bienes	(64,791,673.39)	71,968,790.58	137,551,854.54	(130,374,737.35)
12610	Depreciación Acumulada de Bienes Inmuebles	(35,235,465.29)	0.00	36,707,707.87	(71,943,173.16)
12612	DEPRECIACIÓN ACUMULADA DE EDIFICIOS NO RESIDENCIALES	(35,235,465.29)	0.00	36,707,707.87	(71,943,173.16)
1F12001	DEPRECIACIÓN ACUMULADA DE EDIFICIOS NO RESIDENCIALES	(35,235,465.29)	0.00	36,707,707.87	(71,943,173.16)
12630	Depreciación Acumulada de Bienes Muebles	(29,556,208.10)	71,968,790.58	100,844,146.67	(58,431,564.19)
12631	DEPRECIACIÓN ACUMULADA DE MOBILIARIO Y EQUIPO DE ADMINISTRACIÓN	(16,384,389.74)	36,983,648.66	50,810,364.09	(30,211,105.17)
1F31D11	DEPRECIACIÓN MUEBLES DE OFICINA Y ESTANTERIA	(1,620,449.14)	5,898,073.16	9,994,746.37	(5,717,122.35)
1F31D13	DEPRECIACION DE EQUIPO DE COMPUTO Y DE TECNOLOGIA DE LA INFORMACION	(14,580,057.63)	30,408,421.18	39,990,786.15	(24,162,422.60)
1F31D19	DEPRECIACION DE OTROS MOBILIARIOS Y EQUIPOS DE ADMINISTRACION	(183,882.97)	677,154.32	824,831.57	(331,560.22)
12632	DEPRECIACIÓN ACUMULADA DE MOBILIARIO Y EQUIPO EDUCACIONAL Y RECREATIVO	(3,753,061.53)	17,622,711.74	23,461,964.70	(9,592,314.49)
1F32D21	DEPRECIACION EQUIPOS Y APARATOS AUDIOVISUALES	(1,266,887.26)	3,556,916.48	4,748,357.63	(2,458,328.41)
1F32D22	DEPRECIACION APARATOS DEPORTIVOS	(89,381.29)	7,243.00	7,243.00	(89,381.29)
1F32D23	DEPRECIACION FOTOGRAFICA Y DE VIDEO	0.00	175,896.78	249,018.83	(73,122.05)
1F32D29	DEPRECIACION DE OTROS MOBILIARIOS Y EQUIPO EDUCACIONAL Y RECREATIVO	(2,396,792.98)	13,882,655.48	18,457,345.24	(6,971,482.74)
12633	DEPRECIACIÓN ACUMULADA DE EQUIPO E INSTRUMENTAL MÉDICO Y DE LABORATORIO	(4,057,712.60)	1,746,633.54	2,915,041.48	(5,226,120.54)
1F33D31	DEPRECIACIÓN EQUIPO MEDICO Y DE LABORATORIO	(3,623,281.12)	1,089,902.24	1,932,660.58	(4,466,039.46)
1F33D32	DEPRECIACION INSTRUMENTO MEDICO Y DE LABORATORIO	(434,431.48)	656,731.30	982,380.90	(760,081.08)
12634	DEPRECIACIÓN ACUMULADA DE EQUIPO DE TRANSPORTE	(765,347.00)	5,481,820.50	7,895,292.75	(3,178,819.25)
1F34D41	DEPRECIACIÓN VEHICULOS Y EQUIPOS TERRESTRES	(765,347.00)	5,481,820.50	7,895,292.75	(3,178,819.25)
12636	DEPRECIACIÓN ACUMULADA DE MAQUINARIA, OTRO EQUIPO Y HERRAMIENTAS	(4,595,697.23)	10,133,976.14	15,761,483.65	(10,223,204.74)
1F36D61	DEPRECIACIÓN DE MAQUINARIA Y EQUIPO AGROPECUARIO	(30,012.05)	0.00	0.00	(30,012.05)
1F36D62	DEPRECIACION DE MAQUINARIA Y EQUIPO INDUSTRIAL	(2,573,216.30)	60,317.66	1,962,406.60	(4,475,305.24)
1F36D64	DEPRECIACION DE SISTEMA DE AIRE ACONDICIONADO, CALEFACCION Y DE REFRIG	(61,160.20)	869,907.28	1,266,743.88	(457,996.80)
1F36D65	DEPRECIACION DE EQUIPO DE COMUNICACIÓN Y TELECOMUNICACION	(26,208.86)	140,620.82	174,488.14	(60,076.18)
1F36D66	DEPRECIACION DE EQUIPOS DE GENERACION ELECTRICA, APARATOS Y ACCES.	(245,562.76)	1,770,926.74	2,527,599.15	(1,002,235.17)
1F36D67	DEPRECIACION DE HERRAMIENTAS Y MAQUINAS-HERRAMIENTAS	(1,589,753.43)	4,868,259.48	7,239,774.75	(3,961,268.70)
1F36D69	DEPRECIACION DE OTROS Y EQUIPOS	(69,783.63)	2,423,944.16	2,590,471.13	(236,310.60)
12700	Activos Diferidos	32,896.80	0.00	0.00	32,896.80
12740	Anticipos a Largo Plazo	32,896.80	0.00	0.00	32,896.80
12741	ANTICIPOS A PROVEEDORES POR ADQUISICIÓN DE BIENES Y PRESTACION DE SERVICIOS LARGO PLAZO	32,896.80	0.00	0.00	32,896.80
1G41001	DEPOSITOS EN GARANTIA	32,896.80	0.00	0.00	32,896.80
20000	PASIVO	(11,516,446.12)	330,084,013.54	336,658,242.35	(18,090,674.93)
21000	Pasivo Circulante	(11,516,446.12)	330,084,013.54	336,658,242.35	(18,090,674.93)
21100	Cuentas por Pagar a Corto Plazo	(11,516,446.12)	330,084,013.54	336,658,242.35	(18,090,674.93)
21120	Proveedores por Pagar a Corto Plazo	(596,227.36)	85,133,444.24	84,537,815.77	(598.89)
21121	DEUDAS POR ADQUISICIÓN DE BIENES Y CONTRATACIÓN DE SERVICIOS POR PAGAR A CORTO PLAZO	(596,227.36)	85,133,444.24	84,537,815.77	(598.89)
2121001	PROVEEDORES	(596,227.36)	85,133,444.24	84,537,815.77	(598.89)
21170	Retenciones y Contribuciones por Pagar a Corto Plazo	(6,305,825.44)	45,967,081.97	48,601,194.10	(8,939,937.57)
21171	RETENCIONES DE IMPUESTOS POR PAGAR A CORTO PLAZO	(5,764,727.44)	40,068,728.97	42,233,161.10	(7,929,159.57)
2171001	RETENCIONES DE ISPT	(5,724,342.73)	39,096,398.87	41,243,923.84	(7,871,867.70)
2171002	RETENCIONES DE I.S.R. ASIMILABLES	(33,728.69)	421,025.63	427,655.42	(40,358.48)
2171003	SUBSIDIO AL EMPLEO	1,261.77	8,478.30	9,024.00	716.07
2171004	RETENCION I.S.R. DE ARRENDAMIENTO	(4,889.89)	66,090.17	66,450.31	(5,250.03)
2171005	RETENCION I.S.R. DE PROFESIONALES	0.00	422,852.00	423,789.00	(937.00)
2171006	RETENCION I.V.A ACREDITABLE	(3,027.90)	53,884.00	62,318.53	(11,462.43)
21175	IMPUESTOS SOBRE NÓMINA Y OTROS QUE DERIVEN DE UNA RELACIÓN LABORAL POR PAGAR A CORTO PLAZO	(541,098.00)	5,898,353.00	6,368,033.00	(1,010,778.00)
2175001	RETENCIO DEL ISN	(541,098.00)	5,898,353.00	6,368,033.00	(1,010,778.00)
21190	Otras Cuentas por Pagar a Corto Plazo	(4,614,393.32)	198,983,487.33	203,519,232.48	(9,150,138.47)
21199	OTRAS CUENTAS POR PAGAR A CORTO PLAZO	(4,614,393.32)	198,983,487.33	203,519,232.48	(9,150,138.47)
2199002	FUNCIONARIOS Y EMPLEADOS	(357,056.51)	77,813.80	1,533,697.63	(1,812,940.34)
2199003	PROVISION PROVEEDORES	(679,964.32)	679,964.00	2,447,632.08	(2,447,632.40)
2199004	REGISTRO DE DEPOSITOS NO IDENTIFICADOS	0.00	14,840.00	14,840.00	0.00
2199006	GNP SEGUROS	0.00	17,443.10	17,443.10	0.00
2199007	METLIFE MEXICO	0.00	1,669,905.94	1,669,905.94	0.00
2199008	CAJA GONZALO VEGA	0.00	4,282,054.00	4,282,054.00	0.00
2199010	CAJA ADMINISTRADORA BIENES	0.00	953,340.42	953,340.42	0.00
2199011	SANTO ADELANTADO	0.00	922,536.18	922,536.18	0.00
2199012	CAJA HUSTECAS	0.00	26,944.77	26,944.77	0.00
2199013	CAJA LIBERTAD	0.00	196,329.30	196,329.30	0.00
2199014	CUOTA SINDICAL	0.00	697,976.71	697,976.71	0.00
2199015	PRESTAMO SINDICAL	0.00	862,414.76	862,414.76	0.00
2199016	AHORRO SINDICAL	0.00	2,072,063.43	2,072,063.43	0.00
2199017	PENSION ALIMENTICIA	0.00	2,158,690.38	2,158,690.38	0.00
2199018	FONACOT	0.00	735,119.93	735,119.93	0.00
2199020	QUALITÁS SEGUROS	0.00	45,693.00	45,693.00	0.00

Dr. Luis Fernando Pantora Amaro
Director General

C.R. Maria Elena Hernandez Piña
Directora Administrativa



COLEGIO DE ESTUDIOS CIENTIFICOS Y TECNOLOGICOS DEL ESTADO DE QUERETARO

Ejercicio 2022

BALANZA DE COMPROBACIÓN ACUMULADA

Del 01 de enero al 31 de diciembre de 2022

(Pesos)

Cuenta	Descripción	Saldo Inicial	Cargos	Abonos	Saldo Final
2199021	HDI SEGUROS/BANORTE	0.00	29,409.39	29,409.39	0.00
2199022	CREDITO HIPOTECARIO SINDICATO	0.00	18,292.00	18,292.00	0.00
2199023	IMSS GEO	(3,577,372.49)	25,111,725.22	26,423,918.46	(4,889,565.73)
2199024	SERVICIOS PERSONALES NOMINAS	0.00	158,410,931.00	158,410,931.00	0.00
30000	HACIENDA PÚBLICA/PATRIMONIO	(488,320,612.94)	146,647,818.33	173,636,955.68	(515,309,750.29)
31000	Hacienda Pública/Patrimonio Contribuido	(361,991,495.72)	11,851,091.18	917,548.04	(351,057,952.58)
31100	Aportaciones	(359,862,004.48)	11,851,091.18	917,548.04	(348,928,461.34)
31120	Bienes Inmuebles e Infraestructura	(305,229,329.07)	11,367,835.09	565,256.09	(294,426,750.07)
31121	BIENES INMUEBLES E INFRAESTRUCTURA	(305,229,329.07)	11,367,835.09	565,256.09	(294,426,750.07)
3121001	BIENES INMUEBLES	(305,229,329.07)	11,367,835.09	565,256.09	(294,426,750.07)
31130	Bienes Muebles	(54,475,402.06)	483,256.09	352,291.95	(54,344,437.92)
31131	BIENES MUEBLES	(54,475,402.06)	483,256.09	352,291.95	(54,344,437.92)
3131001	BIENES MUEBLES	(23,000.00)	0.00	0.00	(23,000.00)
3131D11	MUEBLES DE OFICINA Y ESTANTERIA	(8,453,892.21)	0.00	0.00	(8,453,892.21)
3131D13	EQUIPO DE COMPUTO Y DE TECNOLOGIA DE LA INFORMACION	(23,036,440.62)	483,256.09	330,078.00	(22,883,262.53)
3131D19	OTROS MOBILIARIOS Y EQUIPOS DE ADMINISTRACION	61,764.30	0.00	0.00	61,764.30
3131D21	EQUIPOS Y APARATOS AUDIVISUALES	(300,422.37)	0.00	8,002.86	(308,425.23)
3131D29	OTROS MOBILIARIOS Y EQUIPO EDUCACIONAL Y RECREATIVO	(3,136,833.33)	0.00	0.00	(3,136,833.33)
3131D31	EQUIPO MEDICO Y DE LABORATORIO	(3,165,670.66)	0.00	0.00	(3,165,670.66)
3131D32	INSTRUMENTAL MEDICO Y DE LABORATORIO	(543,999.05)	0.00	0.00	(543,999.05)
3131D41	VEHICULOS Y EQUIPO TERRESTRE	(2,996,782.24)	0.00	0.00	(2,996,782.24)
3131D62	MAQUINARIA Y EQUIPO INDUSTRIAL	(7,047,750.47)	0.00	0.00	(7,047,750.47)
3131D64	SISTEMAS DE AIRE ACONDICIONADO,CALEFACCION Y DE REFRIGERACION	(61,115.58)	0.00	0.00	(61,115.58)
3131D65	EQUIPO DE COMUNICACIÓN Y TELECOMUNICACION	(150,976.06)	0.00	0.00	(150,976.06)
3131D66	EQUIPOS DE GENERACION ELECTRICA,APARATOS Y ACCESORIOS	50,300.12	0.00	0.00	50,300.12
3131D67	HERRAMIENTAS Y MAQUINAS-HERRAMIENTAS	(4,351,723.87)	0.00	0.00	(4,351,723.87)
3131D69	OTROS EQUIPOS	(1,254,943.19)	0.00	14,211.09	(1,269,154.28)
3131D71	BIENEES ARTISTICOS, CULTURALES Y CIENTIFICOS	(63,916.83)	0.00	0.00	(63,916.83)
31140	Bienes Intangibles	(157,273.35)	0.00	0.00	(157,273.35)
31141	BIENES INTANGIBLES	(157,273.35)	0.00	0.00	(157,273.35)
3141E12	BIENES INTANGIBLES	(157,273.35)	0.00	0.00	(157,273.35)
31200	Donaciones de Capital	(2,129,491.24)	0.00	0.00	(2,129,491.24)
31230	Bienes Muebles	(2,129,491.24)	0.00	0.00	(2,129,491.24)
31231	BIENES MUEBLES	(2,129,491.24)	0.00	0.00	(2,129,491.24)
3231001	BIENES MUEBLES	(2,129,491.24)	0.00	0.00	(2,129,491.24)
32000	Hacienda Pública/Patrimonio Generado	(126,329,117.22)	134,796,727.15	172,719,407.64	(164,251,797.71)
32200	Resultados de Ejercicios Anteriores	55,543,602.19	131,472,197.51	71,853,039.20	115,162,760.50
32210	Resultados de Ejercicios Anteriores	55,543,602.19	131,472,197.51	71,853,039.20	115,162,760.50
32211	RESULTADOS DE EJERCICIOS ANTERIORES	55,543,602.19	131,472,197.51	71,853,039.20	115,162,760.50
3B11099	RESULTADOS DE EJERCICIOS ANTERIORES	55,543,602.19	131,472,197.51	71,853,039.20	115,162,760.50
32300	Revalúos	(161,404,085.41)	0.00	98,314,620.40	(259,718,705.81)
32310	Revalúo de Bienes Inmuebles	(161,404,085.41)	0.00	98,314,620.40	(259,718,705.81)
32311	REVALÚO DE BIENES INMUEBLES	(161,404,085.41)	0.00	98,314,620.40	(259,718,705.81)
3C21001	REVALÚO DE BIENES INMUEBLES	(161,404,085.41)	0.00	98,314,620.40	(259,718,705.81)
32400	Reservas	(21,802,208.27)	3,324,529.64	2,551,748.04	(21,029,426.67)
32430	Reservas por Contingencias	(21,802,208.27)	3,324,529.64	2,551,748.04	(21,029,426.67)
32431	RESERVAS POR CONTINGENCIAS	(21,802,208.27)	3,324,529.64	2,551,748.04	(21,029,426.67)
3D31001	RESERVA ACTUARIAL	(4,181,304.50)	3,324,529.64	1,252,121.16	(2,108,896.02)
3D31003	RESERVA PARA INFONAVIT	(17,620,903.77)	0.00	1,299,626.88	(18,920,530.65)
32500	Rectificaciones de Resultados de Ejercicios Anteriores	1,333,574.27	0.00	0.00	1,333,574.27
32520	Cambios por Errores Contables	1,333,574.27	0.00	0.00	1,333,574.27
32521	CAMBIOS POR ERRORES CONTABLES	1,333,574.27	0.00	0.00	1,333,574.27
3E21011	CAMBIOS POR ERRORES CONTABLES	1,333,574.27	0.00	0.00	1,333,574.27
40000	INGRESOS Y OTROS BENEFICIOS	0.00	6,409,785.45	301,274,162.53	(294,864,377.08)
41000	Ingresos de Gestión	0.00	397,982.89	32,820,059.53	(32,422,076.64)
41500	Productos	0.00	396,589.89	2,170,409.47	(1,773,819.58)
41510	PRODUCTOS DERIVADOS DEL USO Y APROVECHAMIENTO DE BIENES NO SUJETOS A RÉGIMEN DE DOMINIO PÚBLICO	0.00	396,589.89	2,170,409.47	(1,773,819.58)
41510	PRODUCTOS DERIVADOS DEL USO Y APROVECHAMIENTO DE BIENES NO SUJETOS A RÉGIMEN DE DOMINIO PÚBLICO	0.00	396,589.89	2,170,409.47	(1,773,819.58)
4510101	RENTA DE CAFETERIA	0.00	0.00	389,493.39	(389,493.39)
4510401	RENDIMIENTOS BBVA	0.00	396,589.89	1,780,813.77	(1,384,223.88)
4510403	RENDIMIENTOS OTROS BANCOS	0.00	0.00	102.31	(102.31)
41700	Ingresos por Venta de Bienes y Prestación de Servicios	0.00	1,393.00	30,649,650.06	(30,648,257.06)
41730	INGRESOS POR VENTA DE BIENES Y SERVICIOS DE ORGANISMOS DESCENTRALIZADOS	0.00	1,393.00	30,649,650.06	(30,648,257.06)
41730	INGRESOS POR VENTA DE BIENES Y SERVICIOS DE ORGANISMOS DESCENTRALIZADOS	0.00	1,393.00	30,649,650.06	(30,648,257.06)
4710101	INSCRIPCION	0.00	1,137.00	4,488,973.00	(4,487,836.00)
4710102	REINSCRIPCION	0.00	0.00	16,471,437.00	(16,471,437.00)
4710103	CERTIFICADOS	0.00	0.00	882,376.00	(882,376.00)
4710104	DERECHOS DE EXAMEN	0.00	0.00	478,240.00	(478,240.00)
4710106	CREDENCIAL Y REFRENDOS	0.00	35.00	273,447.00	(273,412.00)
4710107	FICHA Y EXAMEN DE ADMISION(CENEVAL)	0.00	0.00	1,905,352.13	(1,905,352.13)

Dr. Luis Fernando Pantoja Amaro
Director General

C.P. María Elena Hernández Piña
Directora Administrativa



COLEGIO DE ESTUDIOS CIENTIFICOS Y TECNOLOGICOS DEL ESTADO DE QUERETARO

Ejercicio 2022

BALANZA DE COMPROBACIÓN ACUMULADA

Del 01 de enero al 31 de diciembre de 2022

(Pesos)

Cuenta	Descripción	Saldo Inicial	Cargos	Abonos	Saldo Final
4710108	TITULOS	0.00	0.00	448,477.00	(448,477.00)
4710109	CONSTANCIA DE ESTUDIO E HISTORIAL	0.00	0.00	274,900.00	(274,900.00)
4710110	RECURSAMIENTO POR MATERIA	0.00	0.00	712,996.00	(712,996.00)
4710111	REPOSICION CREDENCIAL	0.00	0.00	107,786.00	(107,786.00)
4710114	OTROS INGRESOS	0.00	0.00	371,875.93	(371,875.93)
4710116	USO Y SERVICIOS DE RECURSOS TECNOLÓGICOS	0.00	221.00	3,720,614.00	(3,720,393.00)
4710117	DOCUMENTOS TRAMITE BECAS	0.00	0.00	442,150.00	(442,150.00)
4710118	CLASES DE INGLES	0.00	0.00	65,176.00	(65,176.00)
4710119	USO LICENCIA SOFTWARE DISEÑO	0.00	0.00	5,850.00	(5,850.00)
42000	Participaciones, Aportaciones, Convenios, Incentivos Derivados de la Colaboración Fiscal, Fondos Distintos de Aportaciones, Transferencias, Asignaciones, Subsidios y Subvenciones, y Pensiones y Jubilaciones	0.00	6,011,802.56	268,454,103.00	(262,442,300.44)
42100	Participaciones, Aportaciones, Convenios, Incentivos Derivados de la Colaboración Fiscal y Fondos Distintos de Aportaciones	0.00	3,001,954.56	89,138,065.00	(86,136,110.44)
42130	CONVENIOS	0.00	3,001,954.56	89,138,065.00	(86,136,110.44)
42130	CONVENIOS	0.00	3,001,954.56	89,138,065.00	(86,136,110.44)
4831021	Convenios de Descentralización	0.00	3,001,954.56	89,138,065.00	(86,136,110.44)
42200	Transferencias, Asignaciones, Subsidios y Subvenciones, y Pensiones y Jubilaciones	0.00	3,009,848.00	179,316,038.00	(176,306,190.00)
42210	TRANSFERENCIAS INTERNAS Y ASIGNACIONES AL SECTOR PÚBLICO	0.00	3,009,848.00	179,316,038.00	(176,306,190.00)
42210	TRANSFERENCIAS INTERNAS Y ASIGNACIONES AL SECTOR PÚBLICO	0.00	3,009,848.00	179,316,038.00	(176,306,190.00)
4910201	TRANSFERENCIA ESTATAL	0.00	3,009,848.00	179,316,038.00	(176,306,190.00)
50000	GASTOS Y OTRAS PÉRDIDAS	0.00	335,401,405.53	47,050,301.90	288,351,103.63
51000	Gastos de Funcionamiento	0.00	274,637,188.56	9,327,522.39	265,309,666.17
51100	Servicios Personales	0.00	247,138,673.62	5,803,163.61	241,335,510.01
51110	REMUNERACIONES AL PERSONAL DE CARÁCTER PERMANENTE	0.00	99,612,419.44	1,715,232.92	97,897,186.52
51110	REMUNERACIONES AL PERSONAL DE CARÁCTER PERMANENTE	0.00	99,612,419.44	1,715,232.92	97,897,186.52
5113011	Sueldos base al personal permanente	0.00	99,612,419.44	1,715,232.92	97,897,186.52
51120	REMUNERACIONES AL PERSONAL DE CARÁCTER TRANSITORIO	0.00	3,961,159.16	90,854.76	3,870,304.40
51120	REMUNERACIONES AL PERSONAL DE CARÁCTER TRANSITORIO	0.00	3,961,159.16	90,854.76	3,870,304.40
5121011	Honorarios asimilables a salarios	0.00	3,961,159.16	90,854.76	3,870,304.40
51130	REMUNERACIONES ADICIONALES Y ESPECIALES	0.00	55,123,689.42	59,852.58	55,063,836.84
51130	REMUNERACIONES ADICIONALES Y ESPECIALES	0.00	55,123,689.42	59,852.58	55,063,836.84
5131011	Prima quinquenal por años de servicios efectivos prestados	0.00	24,091,652.93	34,509.50	24,057,143.43
5132011	Prima vacacional	0.00	8,180,484.92	17,823.10	8,162,661.82
5132021	Prima sabatina y dominical	0.00	170,511.12	0.00	170,511.12
5132031	Gratificación de fin de año	0.00	20,853,233.53	6,027.90	20,847,205.63
5134041	Acreditación por titulación en la docencia	0.00	470,384.81	0.00	470,384.81
5134071	Compensación por adquisición de material didáctico	0.00	1,357,422.11	1,492.08	1,355,930.03
51140	SEGURIDAD SOCIAL	0.00	23,300,588.80	422,091.00	22,878,497.80
51140	SEGURIDAD SOCIAL	0.00	23,300,588.80	422,091.00	22,878,497.80
5141021	Cuotas al IMSS	0.00	19,212,341.09	0.00	19,212,341.09
5143011	Aportaciones al sistema para el retiro	0.00	3,545,049.62	403,694.83	3,141,354.79
5144011	Cuotas para el seguro de vida del personal civil	0.00	442,294.82	18,396.17	423,898.65
5144021	Cuotas para el seguro de gastos médicos del personal civil	0.00	100,903.27	0.00	100,903.27
51150	OTRAS PRESTACIONES SOCIALES Y ECONÓMICAS	0.00	54,457,657.58	3,441,599.75	51,016,057.83
51150	OTRAS PRESTACIONES SOCIALES Y ECONÓMICAS	0.00	54,457,657.58	3,441,599.75	51,016,057.83
5152011	Liquidaciones por indemnizaciones y por sueldos y salarios caídos	0.00	496,288.69	0.00	496,288.69
5154011	Pago por fallecimiento de padres, cónyuge e hijos	0.00	60,000.00	0.00	60,000.00
5154021	Ayuda adquisición de lentes	0.00	282,651.01	8,801.33	273,849.68
5154031	Ayuda prótesis dental	0.00	12,500.00	0.00	12,500.00
5154041	Ayuda por nacimiento de hijo	0.00	3,667.50	0.00	3,667.50
5154051	Subsidio impuesto predial	0.00	119,023.56	0.00	119,023.56
5154061	Dispensa	0.00	10,933,769.56	2,823,111.22	8,110,658.34
5154071	Dispensa especial	0.00	2,487,999.20	0.00	2,487,999.20
5154081	Subsidio ISPT	0.00	24,207,135.04	500,262.04	23,706,873.00
5154091	Subsidio ISR-A	0.00	7,786,228.18	37,528.04	7,748,700.14
5154101	Otras Prestaciones establecidas por condiciones generales de trabajo o contratos colectivos de trabajo	0.00	8,068,394.84	71,897.12	7,996,497.72
51160	PAGO DE ESTÍMULOS A SERVIDORES PÚBLICOS	0.00	10,683,159.22	73,532.60	10,609,626.62
51160	PAGO DE ESTÍMULOS A SERVIDORES PÚBLICOS	0.00	10,683,159.22	73,532.60	10,609,626.62
5171011	Estímulo por puntualidad	0.00	4,660,389.79	0.00	4,660,389.79
5171021	Estímulo por años de servicio	0.00	1,171,475.54	73,532.60	1,097,942.94
5171031	Estímulos por productividad y eficiencia	0.00	4,211,906.59	0.00	4,211,906.59
5171051	Estímulos al personal docente	0.00	639,387.30	0.00	639,387.30
51200	Materiales y Suministros	0.00	6,219,935.28	549,459.06	5,670,476.22
51210	MATERIALES DE ADMINISTRACIÓN, EMISIÓN DE DOCUMENTOS Y ARTÍCULOS OFICIALES	0.00	1,737,533.25	38,327.57	1,699,205.68
51210	MATERIALES DE ADMINISTRACIÓN, EMISIÓN DE DOCUMENTOS Y ARTÍCULOS OFICIALES	0.00	1,737,533.25	38,327.57	1,699,205.68
5211011	Materiales, útiles y equipos menores de oficina	0.00	326,083.32	0.00	326,083.32
5212011	Materiales y útiles de impresión y reproducción	0.00	108,135.27	38,327.56	69,807.71
5214011	Materiales, útiles y equipos menores de tecnologías de la información y	0.00	410,925.76	0.00	410,925.76

Dr. Luis Fernando Parrajo Amaro
Director General

C.P. María Elena Hernández Piña
Directora Administrativa



COLEGIO DE ESTUDIOS CIENTIFICOS Y TECNOLOGICOS DEL ESTADO DE QUERETARO

Ejercicio 2022

BALANZA DE COMPROBACIÓN ACUMULADA

Del 01 de enero al 31 de diciembre de 2022

(Pesos)

Cuenta	Descripción	Saldo Inicial	Cargos	Abonos	Saldo Final
	comunicaciones				
5215011	Material impreso e información digital	0.00	109,973.96	0.00	109,973.96
5216011	Material de limpieza	0.00	327,639.26	0.01	327,639.25
5217011	Materiales y útiles de enseñanza	0.00	454,775.68	0.00	454,775.68
51220	ALIMENTOS Y UTENSILIOS	0.00	182,734.47	50,326.31	132,408.16
51220	ALIMENTOS Y UTENSILIOS	0.00	182,734.47	50,326.31	132,408.16
5221011	Productos alimenticios para el personal en las instalaciones de las Dependencias y entidades	0.00	180,455.44	50,326.31	130,129.13
5223011	Utensilios para el servicio de alimentación	0.00	2,279.03	0.00	2,279.03
51240	MATERIALES Y ARTÍCULOS DE CONSTRUCCIÓN Y DE REPARACIÓN	0.00	905,450.53	27,694.36	877,756.17
51240	MATERIALES Y ARTÍCULOS DE CONSTRUCCIÓN Y DE REPARACIÓN	0.00	905,450.53	27,694.36	877,756.17
5241011	Productos minerales no metálicos	0.00	7,700.00	7,700.00	0.00
5246011	Material eléctrico y electrónico	0.00	347,901.65	10,131.23	337,770.42
5247011	Artículos metálicos para la construcción	0.00	59,994.49	1,663.85	58,330.64
5248011	Materiales complementarios	0.00	207,589.84	7,830.40	199,759.44
5249021	Otros materiales y artículos de construcción y reparación	0.00	282,264.55	368.88	281,895.67
51250	PRODUCTOS QUÍMICOS, FARMACÉUTICOS Y DE LABORATORIO	0.00	163,966.59	12,518.01	151,448.58
51250	PRODUCTOS QUÍMICOS, FARMACÉUTICOS Y DE LABORATORIO	0.00	163,966.59	12,518.01	151,448.58
5251011	Productos químicos básicos	0.00	108,997.00	0.01	108,996.99
5253031	Medicinas y productos farmacéuticos	0.00	32,564.59	520.00	32,044.59
5255031	Materiales, accesorios y suministros de laboratorio médico	0.00	20,549.00	11,998.00	8,551.00
5259021	Otros productos químicos	0.00	1,856.00	0.00	1,856.00
51260	COMBUSTIBLES, LUBRICANTES Y ADITIVOS	0.00	383,392.67	60,082.10	323,310.57
51260	COMBUSTIBLES, LUBRICANTES Y ADITIVOS	0.00	383,392.67	60,082.10	323,310.57
5261011	Combustibles, lubricantes y aditivos para vehículos	0.00	373,424.33	60,082.10	313,342.23
5261021	Combustibles, lubricantes y aditivos para maquinaria, equipo de producción y servicios administrativos	0.00	9,968.34	0.00	9,968.34
51270	VESTUARIO, BLANCOS, PRENDAS DE PROTECCIÓN Y ARTÍCULOS DEPORTIVOS	0.00	649,879.40	127,933.81	521,945.59
51270	VESTUARIO, BLANCOS, PRENDAS DE PROTECCIÓN Y ARTÍCULOS DEPORTIVOS	0.00	649,879.40	127,933.81	521,945.59
5271011	Vestuario y uniformes	0.00	649,879.40	127,933.81	521,945.59
51290	HERRAMIENTAS, REFACCIONES Y ACCESORIOS MENORES	0.00	2,196,978.37	232,576.90	1,964,401.47
51290	HERRAMIENTAS, REFACCIONES Y ACCESORIOS MENORES	0.00	2,196,978.37	232,576.90	1,964,401.47
5291011	Herramientas menores	0.00	311,889.40	0.03	311,889.37
5292011	Refacciones y accesorios menores de edificios	0.00	7,569.34	1,980.00	5,589.34
5294011	Refacciones y accesorios menores de equipo de cómputo y tecnologías de la información	0.00	1,722,639.17	226,756.85	1,495,882.32
5296011	Refacciones y accesorios menores de equipo de transporte	0.00	19,763.72	800.02	18,963.70
5296012	Neumáticos para transporte.	0.00	62,600.00	0.00	62,600.00
5298011	Refacciones y accesorios menores de maquinaria y otros equipos	0.00	45,121.34	3,040.00	42,081.34
5299011	Refacciones y accesorios menores otros bienes muebles	0.00	27,395.40	0.00	27,395.40
51300	SERVICIOS GENERALES	0.00	21,278,579.66	2,974,899.72	18,303,679.94
51310	SERVICIOS BÁSICOS	0.00	4,181,236.05	282,474.59	3,898,761.46
51310	SERVICIOS BÁSICOS	0.00	4,181,236.05	282,474.59	3,898,761.46
5311011	Energía eléctrica	0.00	1,812,184.40	164,463.41	1,647,720.99
5313011	Agua	0.00	630,488.84	19,024.99	611,463.85
5314011	Telefonía tradicional	0.00	303,319.20	0.26	303,318.94
5315011	Telefonía celular	0.00	18,462.90	2,274.92	16,187.98
5317011	Servicios de acceso de Internet, redes y procesamiento de información	0.00	1,404,318.03	96,711.00	1,307,607.03
5318011	Servicios postales y telegráficos	0.00	12,462.68	0.01	12,462.67
51320	SERVICIOS DE ARRENDAMIENTO	0.00	2,102,859.65	26,605.36	2,076,254.29
51320	SERVICIOS DE ARRENDAMIENTO	0.00	2,102,859.65	26,605.36	2,076,254.29
5322011	Arrendamiento de edificios	0.00	709,921.74	0.00	709,921.74
5323011	Arrendamiento de mobiliario y equipo de administración, educacional y recreativo	0.00	169,167.31	0.02	169,167.29
5325011	Arrendamiento de equipo de transporte	0.00	64,960.00	0.00	64,960.00
5327011	Arrendamiento de activos intangibles	0.00	1,027,098.38	25,077.32	1,002,021.06
5329011	Espacios de Estacionamiento	0.00	1,556.01	1,528.01	28.00
5329041	Arrendamientos diversos	0.00	130,156.21	0.01	130,156.20
51330	SERVICIOS PROFESIONALES, CIENTÍFICOS Y TÉCNICOS Y OTROS SERVICIOS	0.00	2,959,915.44	450,182.00	2,509,733.44
51330	SERVICIOS PROFESIONALES, CIENTÍFICOS Y TÉCNICOS Y OTROS SERVICIOS	0.00	2,959,915.44	450,182.00	2,509,733.44
5331011	Servicios legales, de contabilidad, auditoría y relacionados	0.00	241,480.00	0.00	241,480.00
5334011	Servicios de capacitación	0.00	102,338.50	5,000.00	97,338.50
5336011	Impresiones de documentos oficiales para la prestación de servicios públicos, identificación, formatos administrativos y fiscales, formas valoradas, certificados y títulos	0.00	170,612.83	670.00	169,942.83
5336021	Publicaciones oficiales para difusión e información interna	0.00	62,061.71	26,912.00	35,149.71
5336051	Publicaciones oficiales para difusión e información	0.00	9,320.00	0.00	9,320.00
5338011	Servicios de vigilancia	0.00	2,084,102.40	417,600.00	1,666,502.40
5339011	Servicios profesionales, científicos y técnicos integrales	0.00	290,000.00	0.00	290,000.00
51340	SERVICIOS FINANCIEROS, BANCARIOS Y COMERCIALES	0.00	351,245.97	723.84	350,522.13
51340	SERVICIOS FINANCIEROS, BANCARIOS Y COMERCIALES	0.00	351,245.97	723.84	350,522.13
5341011	Servicios financieros y bancarios	0.00	201,118.65	723.84	200,394.81
5344011	Seguros de responsabilidad patrimonial	0.00	11,360.00	0.00	11,360.00

Dr. Luis Fernando Pantoja Amaro
Director General

C.P. María Elena Hernández Piña
Directora Administrativa



COLEGIO DE ESTUDIOS CIENTIFICOS Y TECNOLOGICOS DEL ESTADO DE QUERETARO

Ejercicio 2022

BALANZA DE COMPROBACIÓN ACUMULADA

Del 01 de enero al 31 de diciembre de 2022

(Pesos)

Cuenta	Descripción	Saldo Inicial	Cargos	Abonos	Saldo Final
5345011	Seguros de bienes patrimoniales	0.00	138,767.32	0.00	138,767.32
51350	SERVICIOS DE INSTALACIÓN, REPARACIÓN, MANTENIMIENTO Y CONSERVACIÓN	0.00	1,480,259.45	67,062.88	1,413,196.57
51350	SERVICIOS DE INSTALACIÓN, REPARACIÓN, MANTENIMIENTO Y CONSERVACIÓN	0.00	1,480,259.45	67,062.88	1,413,196.57
5351011	Conservación y mantenimiento menor de inmuebles	0.00	1,170,796.97	33,863.53	1,136,933.44
5353011	Instalación, reparación y mantenimiento de equipo de cómputo y tecnología de la información	0.00	68,443.91	30,309.95	38,133.96
5354011	Instalación, reparación y mantenimiento de equipo e instrumental médico y de laboratorio	0.00	18,096.00	0.00	18,096.00
5355011	Reparación y mantenimiento de equipo de transporte	0.00	173,279.86	0.01	173,279.85
5357011	Instalación, reparación y mantenimiento de maquinaria, otros equipos y herramienta	0.00	18,456.40	2,609.00	15,847.40
5358011	Servicios de limpieza*	0.00	559.99	279.99	280.00
5359011	Servicios de jardinería y fumigación	0.00	30,626.32	0.40	30,625.92
51360	SERVICIOS DE COMUNICACIÓN SOCIAL Y PUBLICIDAD	0.00	112,198.84	52,198.84	60,000.00
51360	SERVICIOS DE COMUNICACIÓN SOCIAL Y PUBLICIDAD	0.00	112,198.84	52,198.84	60,000.00
5355011	Reparación y mantenimiento de equipo de transporte	0.00	37,874.00	37,874.00	0.00
5359011	Servicios de jardinería y fumigación	0.00	14,324.84	14,324.84	0.00
5362011	Difusión por radio, televisión y otros medios de mensajes comerciales para promover la venta de bienes o servicios	0.00	60,000.00	0.00	60,000.00
51370	SERVICIOS DE TRASLADO Y VIÁTICOS	0.00	595,395.51	68,233.78	527,161.73
51370	SERVICIOS DE TRASLADO Y VIÁTICOS	0.00	595,395.51	68,233.78	527,161.73
5371021	Pasajes aéreos nacionales	0.00	26,119.97	8,953.98	17,165.99
5371031	Pasajes aéreos internacionales	0.00	18,560.60	0.00	18,560.60
5372021	Pasajes terrestres nacionales	0.00	17,932.09	31.92	17,900.17
5375021	Viáticos nacionales	0.00	152,677.89	23,928.31	128,749.58
5379011	Otros servicios de traslado y hospedaje	0.00	380,104.96	35,319.57	344,785.39
51380	SERVICIOS OFICIALES	0.00	883,006.91	27,180.90	855,826.01
51380	SERVICIOS OFICIALES	0.00	883,006.91	27,180.90	855,826.01
5382011	Gastos de orden social y cultural	0.00	868,612.90	22,540.87	846,072.03
5383011	Congresos y convenciones	0.00	4,640.00	4,640.00	0.00
5385011	Gastos de representación	0.00	9,754.01	0.03	9,753.98
51390	OTROS SERVICIOS GENERALES	0.00	8,612,461.84	2,000,237.53	6,612,224.31
51390	OTROS SERVICIOS GENERALES	0.00	8,612,461.84	2,000,237.53	6,612,224.31
5392011	Impuestos y derechos	0.00	60,040.46	7,728.81	52,311.65
5396011	Otros gastos por responsabilidades	0.00	11.00	0.00	11.00
5398011	Impuesto sobre nóminas y otros que se deriven de una relación laboral	0.00	8,339,853.58	1,973,703.58	6,366,150.00
5399011	Servicios generales diversos	0.00	212,556.80	18,805.14	193,751.66
52000	Transferencias, Asignaciones, Subsidios y Otras Ayudas	0.00	12,779,538.46	1,796,260.31	10,983,278.15
52400	Ayudas Sociales	0.00	5,394,244.54	577,673.54	4,816,571.00
52420	BECAS	0.00	5,289,634.54	577,673.54	4,711,961.00
52420	BECAS	0.00	5,289,634.54	577,673.54	4,711,961.00
5442011	BECAS Hijos de Trabajadores	0.00	5,289,634.54	577,673.54	4,711,961.00
52430	AYUDAS SOCIALES A INSTITUCIONES	0.00	104,610.00	0.00	104,610.00
52430	AYUDAS SOCIALES A INSTITUCIONES	0.00	104,610.00	0.00	104,610.00
5444011	Ayudas sociales a actividades científicas o académicas	0.00	33,000.00	0.00	33,000.00
5445031	Sindicato de Gobierno	0.00	71,610.00	0.00	71,610.00
52500	Pensiones y Jubilaciones	0.00	7,385,293.92	1,218,586.77	6,166,707.15
52510	PENSIONES	0.00	6,868,646.43	1,101,937.34	5,766,709.09
52510	PENSIONES	0.00	6,868,646.43	1,101,937.34	5,766,709.09
5451011	Pensiones	0.00	6,868,646.43	1,101,937.34	5,766,709.09
52520	JUBILACIONES	0.00	516,647.49	116,649.43	399,998.06
52520	JUBILACIONES	0.00	516,647.49	116,649.43	399,998.06
5452011	Jubilaciones	0.00	516,647.49	116,649.43	399,998.06
55000	Otros Gastos y Pérdidas Extraordinarias	0.00	47,984,678.51	35,926,519.20	12,058,159.31
55100	Estimaciones, Depreciaciones, Deterioros, Obsolescencia y Amortizaciones	0.00	47,984,678.51	35,926,519.20	12,058,159.31
55130	Depreciación de Bienes Inmuebles	0.00	8,560,253.96	0.00	8,560,253.96
55132	DEPRECIACIÓN DE EDIFICIOS NO RESIDENCIALES	0.00	8,560,253.96	0.00	8,560,253.96
1C31D44	DEPRECIACIÓN BIENES INMUEBLES PLANTELES	0.00	8,560,253.96	0.00	8,560,253.96
55150	Depreciación de Bienes Muebles	0.00	39,424,424.55	35,926,519.20	3,497,905.35
55151	DEPRECIACIÓN DE MOBILIARIO Y EQUIPO DE ADMINISTRACIÓN	0.00	20,410,282.90	18,437,501.64	1,972,781.26
1D11002	DEPRECIACION DE MUEBLES DE OFICINA Y ESTANTERÍA	0.00	3,147,224.82	2,949,036.58	198,188.04
1D12002	DEPRECIACION DE MUEBLES, EXCEPTO DE OFICINA Y ESTANTERÍA	0.00	4,403.19	0.00	4,403.19
1D13002	DEPRECIACION DE EQUIPO DE CÓMPUTO Y DE TECNOLOGÍAS DE LA INFORMACIÓN	0.00	16,891,941.89	15,149,887.90	1,742,053.99
1D19002	DEPRECIACION DE OTROS MOBILIARIOS Y EQUIPOS DE ADMINISTRACIÓN	0.00	366,713.20	338,577.16	28,136.04
55152	DEPRECIACIÓN DE MOBILIARIO Y EQUIPO EDUCACIONAL Y RECREATIVO	0.00	9,227,084.22	8,811,355.87	415,728.35
1D21002	DEPRECIACION DE EQUIPOS Y APARATOS AUDIOVISUALES	0.00	1,842,080.45	1,778,458.24	63,622.21
1D22002	DEPRECIACION DE APARATOS DEPORTIVOS	0.00	3,621.50	3,621.50	0.00
1D23002	DEPRECIACION DE CÁMARAS FOTOGRÁFICAS Y DE VIDEO	0.00	93,755.45	87,948.39	5,807.06
1D29002	DEPRECIACION DE OTRO MOBILIARIO Y EQUIPO EDUCACIONAL Y RECREATIVO	0.00	7,287,626.82	6,941,327.74	346,299.08
55153	DEPRECIACIÓN DE EQUIPO E INSTRUMENTAL MÉDICO Y DE LABORATORIO	0.00	1,166,666.42	873,316.77	293,349.65
1D31002	DEPRECIACION DE EQUIPO MÉDICO Y DE LABORATORIO	0.00	838,300.77	544,951.12	293,349.65
1D32002	DEPRECIACION DE INSTRUMENTAL MÉDICO Y DE LABORATORIO	0.00	328,365.65	328,365.65	0.00

Dr. Luis Fernando Pantoja Amaro
Director General

C.P. María Elena Hernández Piña
Directora Administrativa



COLEGIO DE ESTUDIOS CIENTIFICOS Y TECNOLOGICOS DEL ESTADO DE QUERETARO
Ejercicio 2022
BALANZA DE COMPROBACIÓN ACUMULADA
Del 01 de enero al 31 de diciembre de 2022
(Pesos)

Cuenta	Descripción	Saldo Inicial	Cargos	Abonos	Saldo Final
55154	DEPRECIACIÓN DE EQUIPO DE TRANSPORTE	0.00	2,740,910.25	2,740,910.25	0.00
1D41002	DEPRECIACION DE VEHÍCULOS Y EQUIPO DE TRANSPORTE	0.00	2,740,910.25	2,740,910.25	0.00
55156	DEPRECIACIÓN DE MAQUINARIA, OTROS EQUIPOS Y HERRAMIENTAS	0.00	5,879,480.76	5,063,434.67	816,046.09
1D62002	DEPRECIACION DE MAQUINARIA Y EQUIPO INDUSTRIAL	0.00	409,172.59	30,158.83	379,013.76
1D64002	DEPRECIACION DE SISTEMAS DE AIRE ACONDICIONADO, CALEFACCIÓN Y DE REFRIGERACIÓN INDUSTRIAL Y COMERCIAL	0.00	444,674.48	434,953.64	9,720.84
1D65002	DEPRECIACION DE EQUIPO DE COMUNICACIÓN Y TELECOMUNICACIÓN	0.00	75,691.69	70,310.41	5,381.28
1D66002	DEPRECIACION DE EQUIPOS DE GENERACIÓN ELÉCTRICA, APARATOS Y ACCESORIOS ELÉCTRICOS	0.00	940,966.73	885,463.37	55,503.36
1D67002	DEPRECIACION DE HERRAMIENTAS Y MÁQUINAS-HERRAMIENTA	0.00	2,781,773.19	2,430,576.34	351,196.85
1D69002	DEPRECIACION DE OTROS EQUIPOS	0.00	1,227,202.08	1,211,972.08	15,230.00

Dr. Luis Fernando Pantoja Amaro
Director General

C.P. María Elena Hernández Piña
Directora Administrativa

CECYTEQ
CYT Balanza de Comprobación
Current Period: DIC-22

Currency: MXN
No specific Ledger requested

OBJETO DEL GASTO/PARTIDA	Saldo Inicial	Cargos	Abonos	Saldo Final
ACTIVO				
ACTIVO CIRCULANTE				
EFFECTIVO Y EQUIVALENTES				
BANCOS/INVERSIONES				
11E4001 BANCO BAJIO 2021 BECAS	7,985.24	377,608.76	380,495.76	5,098.24
11H4001 CUENTA:0593759206	19,270.42	464.00	464.00	19,270.42
11I3002 CUENTA:0157667035	179,466.53	2,134,953.01	2,294,371.18	20,048.36
11I3009 CUENTA:0111299530	14,147.44	44,628,215.71	44,467,573.07	174,790.08
11I3012 CUENTA:0111379011	11.66	0.00	0.00	11.66
11I3013 CUENTA:0111379038	48.64	0.00	0.00	48.64
11I3015 TARJETA EMP.1590136070	4,000.00	0.00	4,000.00	0.00
11I3016 TARJETA EMP.2699707611	4,000.00	0.00	4,000.00	0.00
11I3017 TARJETA EMP.1555640779	8,000.00	7,609.26	15,609.26	0.00
11I3018 TARJETA EMP.1531269219	2,000.00	0.00	2,000.00	0.00
11I3019 TARJETA EMP.1574379388	6,000.00	0.00	6,000.00	0.00
11I3020 TARJETA EMP.2699707662	2,000.00	1,028.00	3,028.00	0.00
11I3021 TARJETA EMP.2699707670	6,000.00	450.00	6,450.00	0.00
11I3022 TARJETA EMP.2699707689	4,000.00	690.00	4,690.00	0.00
11I3023 TARJETA EMP.2699707697	6,000.00	1,908.40	7,908.40	0.00
11I3024 TARJETA EMP.2699707700	3,000.00	0.00	3,000.00	0.00
11I3025 TARJETA EMP.2699707719	8,000.00	7,427.58	15,427.58	0.00
11I3026 TARJETA EMP.2699707727	8,000.00	9,660.89	17,660.89	0.00
11I3027 TARJETA EMP.2699707735	6,000.00	6,853.57	12,853.57	0.00
11I3039 CUENTA:0114699122 RECAUDACION	0.98	0.00	0.00	0.98
11I3043 CUENTA:0117332114 BECAS	204,861.88	1,202.91	0.00	206,064.79
11I3045 CUENTA:0117903448 PEDETI 21	4.36	0.00	0.00	4.36
11I3046 CUENTA:0118007624 ESTATAL CONVENIO 2022	44,526.32	15,053,221.23	15,034,713.17	63,034.38
11I3047 CUENTA:0118007535 R.ESTATAL 2022	118,477.64	2,664,806.65	2,782,950.58	333.71
11I3048 CUENTA:0118129649 R.FEDERAL 2022	83,985.13	11,958,291.42	12,005,069.87	37,206.68
11I3049 CUENTA:0119490418 INCENTIVOS 2022	17,842.01	28,313,949.28	28,272,134.32	59,656.97
11I3050 CUENTA:0119106502 BECAS ALUMNOS ESTADIAS	14,000.00	15,000.05	29,000.00	0.05
11L3001 CUENTA:404682273	43,638.22	0.00	854.92	42,783.30
11L3002 CUENTA:404682265	335,469.12	0.00	0.00	335,469.12
TOTAL	1,150,735.59	105,183,340.72	105,370,254.57	963,821.74
INVERSIONES				
11I3152 INVERSION DE BBVA 7035	10,701,198.72	84,444.05	1,690,094.99	9,095,547.78
11I3168 INVERSION DE BBVA_7535	6,256,749.28	1,662,253.44	1,132,749.96	6,786,252.76
11I3169 INVERSION DE BBVA_7624	7,644,712.28	5,176,456.23	9,935,252.22	2,885,916.29
11I3170 INVERSION DE BBVA_9649	10,589,543.09	2,914,066.74	8,948,438.99	4,555,170.84
11I3171 INVERSION DE BBVA_0418	4,466,923.76	2,334,637.38	3,657,724.89	3,143,836.25
TOTAL	39,659,127.13	12,171,857.84	25,364,261.05	26,466,723.92
FONDO DESTINADO A OPERACIONES NO RESIDENCIALES				
1151021 FONDO DESTINADO A OPERACIONES NO RECURRENT	2,136,351.13	18,409.84	0.00	2,154,760.97
1151022 FONDO DESTINADO A OPERACIONES NO RECURRENT	18,758,877.50	161,653.15	0.00	18,920,530.65
TOTAL	20,895,228.63	180,062.99	0.00	21,075,291.62
DERECHOS A RECIBIR EFECTIVO O EQUIVALENTES				
CUENTAS POR COBRAR POR VENTA DE BIENES Y PRESTACION DE				
1221001 CUENTAS POR COBRAR G.E.Q.	0.00	18,978,095.00	18,978,095.00	0.00

CECYTEQ
CYT Balanza de Comprobación
Current Period: DIC-22

Date: 20-JAN-23 12:04
Page:

Currency: MXN
No specific Ledger requested

OBJETO DEL GASTO/PARTIDA	Saldo Inicial	Cargos	Abonos	Saldo Final
1221002 CUENTAS POR COBRAR FEDERACION	0.00	3,009,848.00	3,009,848.00	0.00
1221003 CUENTAS POR COBRAR VARIOS	1,700.51	0.00	1,700.51	0.00
1221004 CECYTEQ	32,506.10	20,541.56	37,467.43	15,580.23
TOTAL	34,206.61	22,008,484.56	22,027,110.94	15,580.23
ANTICIPO A PROVEEDORES POR ADQUISICION DE BIENES A CORT				
1311001 ANTICIPO A PROVEEDORES	48,145.90	22,668.20	70,814.10	0.00
TOTAL	48,145.90	22,668.20	70,814.10	0.00
INVENTARIOS				
ALMACENES				
ALMACEN/RECEPCION				
1511002 RECEPCION	0.00	7,985,570.04	7,985,570.04	0.00
TOTAL	0.00	7,985,570.04	7,985,570.04	0.00
ESTIMACION POR PERDIDA O DETERIORO DE ACTIVOS				
OTROS ACTIVOS CIRCULANTES				
TOTAL DE ACTIVO CIRCULANTE	61,787,443.86	147,551,984.35	160,818,010.70	48,521,417.51
ACTIVO NO CIRCULANTE				
INVERSIONES FINANCIERAS A LARGO PLAZO				
DERECHOS A RECIBIR EFECTIVO O EQUIVALENTES A LARGO PLAZO				
BIENES INMUEBLES, INFRAESTRUCTURA Y CONSTRUCCIONES EN PROCESO				
TERRENOS				
1C11001 TERRENO PLANTEL HUIMILPAN	1.00	0.00	0.00	1.00
1C11002 TERRENO PLANTEL PEDRO ESCOBEDO	1.00	0.00	0.00	1.00
1C11003 TERRENO PLANTEL PEÑAMILLER	2,481,600.00	0.00	0.00	2,481,600.00
1C11004 TERRENO PLANTEL PINAL DE AMOLES	4,200,000.00	0.00	0.00	4,200,000.00
1C11005 TERRENO PLANTEL QUERETARO	62,732,414.00	0.00	0.00	62,732,414.00
1C11006 TERRENO PLANTEL CORREGIDORA	81,880,391.50	0.00	0.00	81,880,391.50
1C11007 TERRENO PLANTEL SAN JUAN DEL RIO	11,200,011.20	0.00	0.00	11,200,011.20
1C11008 TERRENO PLANTEL MENCHACA	45,636,547.00	0.00	0.00	45,636,547.00
1C11009 TERRENO PLANTEL MONTENEGRO	34,573,327.10	0.00	0.00	34,573,327.10
1C11010 TERRENO PLANTEL LA ESPERANZA	11,100,000.00	0.00	0.00	11,100,000.00
1C11011 TERRENO PLANTEL PASO DE MATA	13,600,000.00	0.00	0.00	13,600,000.00
1C11012 TERRENO PLANTEL LA TINAJA	6,211,436.07	0.00	0.00	6,211,436.07
TOTAL	273,615,728.87	0.00	0.00	273,615,728.87
EDIFICIOS NO HABITACIONALES				
1C31001 EDIFICIO PLANTEL HUIMILPAN	20,556,466.97	0.00	0.00	20,556,466.97
1C31002 EDIFICIO PLANTEL PEDRO ESCOBEDO	46,533,073.73	0.00	0.00	46,533,073.73
1C31003 EDIFICIO PLANTEL PEÑAMILLER	16,525,285.23	0.00	0.00	16,525,285.23
1C31004 EDIFICIO PLANTEL PINAL DE AMOLES	16,479,484.87	0.00	0.00	16,479,484.87

CECYTEQ
CYT Balanza de Comprobación
Current Period: DIC-22

Date: 20-JAN-23 12:04
Page:

Currency: MXN
No specific Ledger requested

OBJETO DEL GASTO/PARTIDA	Saldo Inicial	Cargos	Abonos	Saldo Final
1C31005 EDIFICIO PLANTEL QUERETARO	47,765,538.10	0.00	0.00	47,765,538.10
1C31006 EDIFICIO PLANTEL CORREGIDORA	38,175,551.69	0.00	0.00	38,175,551.69
1C31007 EDIFICIO PLANTEL SAN JUAN DEL RIO	19,941,645.19	0.00	0.00	19,941,645.19
1C31008 EDIFICIO PLANTEL MENCHACA	17,519,095.98	0.00	0.00	17,519,095.98
1C31009 EDIFICIO PLANTEL MONTENEGRO	22,449,431.40	0.00	0.00	22,449,431.40
1C31010 EDIFICIO PLANTEL LA ESPERANZA	14,866,378.54	0.00	0.00	14,866,378.54
1C31011 EDICIOS PLANTEL PASO DE MATA	11,119,112.92	0.00	0.00	11,119,112.92
1C31012 EDICIOS PLANTEL LA TINAJA DE LA ESTANCIA	8,698,662.39	0.00	0.00	8,698,662.39
TOTAL	280,629,727.01	0.00	0.00	280,629,727.01
DEPRECIACION EDEFICIOS				
BIENES MUEBLES				
MOBILIARIO DE OFICNA Y ESTANTERIA				
1D11001 MUEBLES DE OFICINA Y ESTANTERÍA	8,976,251.16	8,448.71	0.00	8,984,699.87
TOTAL	8,976,251.16	8,448.71	0.00	8,984,699.87
EQUIPO DE COMPUTO Y TECNOLOGIAS DE LA INFORMACION				
1D13001 EQUIPO DE CÓMPUTO Y DE TECNOLOGÍAS DE LA I	27,659,562.97	1,987,345.41	0.00	29,646,908.38
TOTAL	27,659,562.97	1,987,345.41	0.00	29,646,908.38
OTROS MOBILIARIOS Y EQUIPOS DE ADMINISTRACION				
1D19001 OTROS MOBILIARIOS Y EQUIPOS DE ADMINISTRAC	181,669.47	0.00	0.00	181,669.47
TOTAL	181,669.47	0.00	0.00	181,669.47
EQUIPOS Y APARATOS AUDIOVISUALES				
1D21001 EQUIPOS Y APARATOS AUDIOVISUALES	763,933.31	86,742.83	0.00	850,676.14
TOTAL	763,933.31	86,742.83	0.00	850,676.14
APARATOS DEPORTIVOS				
1D22001 Aparatos deportivos	89,392.34	0.00	0.00	89,392.34
TOTAL	89,392.34	0.00	0.00	89,392.34
CAMARAS FOTOGRAFICAS Y DE VIDEO				
1D23001 CÁMARAS FOTOGRÁFICAS Y DE VIDEO	14,947.37	0.00	0.00	14,947.37
TOTAL	14,947.37	0.00	0.00	14,947.37
OTRO MOBILIARIO Y EQUIPO EDUCACIONAL Y RECREATIVO				
1D29001 OTRO MOBILIARIO Y EQUIPO EDUCACIONAL Y REC	5,587,065.22	0.00	0.00	5,587,065.22
TOTAL	5,587,065.22	0.00	0.00	5,587,065.22
EQUIPO MEDICO Y DE LABORATORIO				
1D31001 EQUIPO MÉDICO Y DE LABORATORIO	3,816,456.87	0.00	0.00	3,816,456.87
TOTAL	3,816,456.87	0.00	0.00	3,816,456.87
INSTRUMENTAL MEDICO Y LABORATORIO				
1D32001 INSTRUMENTAL MÉDICO Y DE LABORATORIO	543,999.05	0.00	0.00	543,999.05
TOTAL	543,999.05	0.00	0.00	543,999.05
VEHICULOS Y EQUIPO DE TRASNPORTE				
1D41001 VEHÍCULOS Y EQUIPO DE TRANSPORTE	3,178,837.24	0.00	0.00	3,178,837.24
TOTAL	3,178,837.24	0.00	0.00	3,178,837.24
MAQUINARIA Y EQUIPO INDUSTRIAL				
1D62001 MAQUINARIA Y EQUIPO INDUSTRIAL	7,084,178.60	0.00	0.00	7,084,178.60
TOTAL	7,084,178.60	0.00	0.00	7,084,178.60
SISTEMAS DE AIRE ACONDICIONADO, CALEFACCION Y DE REFRIG				
1D64001 Sistemas de aire acondicionado, calefacció	61,115.58	0.00	0.00	61,115.58
TOTAL	61,115.58	0.00	0.00	61,115.58

CECYTEQ
CYT Balanza de Comprobación
Current Period: DIC-22

Date: 20-JAN-23 12:04
Page:

Currency: MXN
No specific Ledger requested

OBJETO DEL GASTO/PARTIDA	Saldo Inicial	Cargos	Abonos	Saldo Final
EQUIPO DE COMUNICACION Y TELECOMUNICACION				
1D65001 EQUIPO DE COMUNICACIÓN Y TELECOMUNICACIÓN	38,475.61	0.00	0.00	38,475.61
TOTAL	38,475.61	0.00	0.00	38,475.61
EQUIPOS DE GENERACION ELECTRICA, APARATOS Y ACCESORIOS				
1D66001 EQUIPOS DE GENERACIÓN ELÉCTRICA, APARATOS	434,556.83	0.00	0.00	434,556.83
TOTAL	434,556.83	0.00	0.00	434,556.83
HERRAMIENTAS Y MAQUINAS -HERRAMIENTA				
1D67001 HERRAMIENTAS Y MÁQUINAS-HERRAMIENTA	5,582,782.61	0.00	0.00	5,582,782.61
TOTAL	5,582,782.61	0.00	0.00	5,582,782.61
OTROS EQUIPOS				
1D69001 OTROS EQUIPOS	1,391,752.78	0.00	0.00	1,391,752.78
TOTAL	1,391,752.78	0.00	0.00	1,391,752.78
BIENES ARTISTICOS, CULTURALES Y CIENTIFICOS				
1D71001 BIENES ARTÍSTICOS, CULTURALES Y CIENTÍFICO	1,151.85	0.00	0.00	1,151.85
TOTAL	1,151.85	0.00	0.00	1,151.85
ACTIVOS INTANGIBLES				
DEPRECIACION ACUMULADA DE EDIFICIOS NO RESIDENCIALES				
1F12001 DEPRECIACIÓN ACUMULADA DE EDIFICIOS NO RES	(43,023,456.82)	0.00	28,919,716.34	(71,943,173.16)
TOTAL	(43,023,456.82)	0.00	28,919,716.34	(71,943,173.16)
DEPRECIACION MUEBLES DE OFICINA Y ESTANTERIA				
1F31D11 DEPRECIACIÓN MUEBLES DE OFICINA Y ESTANTER	(1,801,602.65)	2,949,036.58	6,864,556.28	(5,717,122.35)
1F31D13 DEPRECIACION DE EQUIPO DE COMPUTO Y DE TE	(16,026,493.60)	15,149,887.90	23,285,816.90	(24,162,422.60)
1F31D19 DEPRECIACION DE OTROS MOBILIARIOS Y EQUIPO	(209,674.34)	338,577.16	460,463.04	(331,560.22)
TOTAL	(18,037,770.59)	18,437,501.64	30,610,836.22	(30,211,105.17)
DEPRECIACION EQUIPOS Y APARATOS AUDIOVISUALES				
1F32D21 DEPRECIACION EQUIPOS Y APARATOS AUDIOVISU	(1,319,095.59)	1,778,458.24	2,917,691.06	(2,458,328.41)
1F32D22 DEPRECIACION APARATOS DEPORTIVOS	(89,381.29)	3,621.50	3,621.50	(89,381.29)
1F32D23 DEPRECIACION FOTOGRAFICA Y DE VIDEO	(5,392.27)	87,948.39	155,678.17	(73,122.05)
1F32D29 DEPRECIACION DE OTROS MOBILIARIOS Y EQUIPO	(2,711,860.16)	6,941,327.74	11,200,950.32	(6,971,482.74)
TOTAL	(4,125,729.31)	8,811,355.87	14,277,941.05	(9,592,314.49)
DEPRECIACION EQUIPO MEDICO Y LABORATORIO				
1F33D31 DEPRECIACIÓN EQUIPO MEDICO Y DE LABORATORI	(3,916,630.77)	544,951.12	1,094,359.81	(4,466,039.46)
1F33D32 DEPRECIACION INSTRUMENTO MEDICO Y DE LABOR	(434,431.48)	328,365.65	654,015.25	(760,081.08)
TOTAL	(4,351,062.25)	873,316.77	1,748,375.06	(5,226,120.54)
DEPRECIACION DE OTROS EQUIPOS DE TRANSPORTE				
1F34D41 DEPRECIACIÓN VEHICULOS Y EQUIPOS TERRESTRE	(765,347.00)	2,740,910.25	5,154,382.50	(3,178,819.25)
TOTAL	(765,347.00)	2,740,910.25	5,154,382.50	(3,178,819.25)
DEPRECIACION ACUMULADA DE MAQUINARIA, OTROS EQUIPO Y HE				
1F36D61 DEPRECIACIÓN DE MAQUINARIA Y EQUIPO AGROP	(30,012.05)	0.00	0.00	(30,012.05)
1F36D62 DEPRECIACION DE MAQUINARIA Y EQUIPO INDUCT	(2,920,645.58)	30,158.83	1,584,818.49	(4,475,305.24)
1F36D64 DEPRECIACION DE SISTEMA DE AIRE ACONDICION	(70,070.97)	434,953.64	822,879.47	(457,996.80)
1F36D65 DEPRECIACION DE EQUIPO DE COMUNICACIÓN Y T	(31,141.70)	70,310.41	99,244.89	(60,076.18)
1F36D66 DEPRECIACION DE EQUIPOS DE GENERACION ELEC	(296,440.84)	885,463.37	1,591,257.70	(1,002,235.17)
1F36D67 DEPRECIACION DE HERRAMIENTAS Y MAQUINAS-HE	(1,901,908.18)	2,430,576.34	4,489,936.86	(3,961,268.70)
1F36D69 DEPRECIACION DE OTROS Y EQUIPOS	(83,749.12)	1,211,972.08	1,364,533.56	(236,310.60)
TOTAL	(5,333,968.44)	5,063,434.67	9,952,670.97	(10,223,204.74)
ACTIVOS DIFERIDOS				

CECYTEQ
CYT Balanza de Comprobación
Current Period: DIC-22

Date: 20-JAN-23 12:04

Page:

Currency: MXN

No specific Ledger requested

OBJETO DEL GASTO/PARTIDA	Saldo Inicial	Cargos	Abonos	Saldo Final
-----	-----	-----	-----	-----
ANTICIPOS A PROVEEDORES POR ADQUISICION DE BIENES Y PRE				
1G41001 DEPOSITOS EN GARANTIA	32,896.80	0.00	0.00	32,896.80
TOTAL	32,896.80	0.00	0.00	32,896.80
ESTIMACION POR PERDIDA DE CUENTAS INCOBRABLES DE DOCUMENTOS POR OTROS ACTIVOS NO CIRCULANTES				
-----	-----	-----	-----	-----
TOTAL DE ACTIVOS NO CIRCULANTES	544,047,147.13	38,009,056.15	90,663,922.14	491,392,281.14
-----	-----	-----	-----	-----
TOTAL DE ACTIVOS	605,834,590.99	185,561,040.50	251,481,932.84	539,913,698.65

PASIVO

PASIVO CIRCULANTE

CUENTAS POR PAGAR A CORTO PLAZO

DEUDAS POR ADQUISICION DE BIENES Y CONTRATACION DE SERVICIOS POR PAGAR

PROVEEDORES

2121001 PROVEEDORES	17,898.86	(9,357,172.03)	(9,339,872.06)	598.89
TOTAL	17,898.86	(9,357,172.03)	(9,339,872.06)	598.89

RETENCIONES DE IMPUESTOS POR PAGAR A CP

2171001 RETENCIONES DE ISPT	5,371,668.19	(5,371,668.00)	(7,871,867.51)	7,871,867.70
2171002 RETENCIONES DE I.S.R. ASIMILABLES	53,576.94	(53,780.59)	(40,562.13)	40,358.48
2171003 SUBSIDIO AL EMPLEO	(799.65)	(716.42)	(800.00)	(716.07)
2171004 RETENCION I.S.R. DE ARRENDAMIENTO	5,249.86	(5,250.00)	(5,250.17)	5,250.03
2171005 RETENCION I.S.R. DE PROFESIONALES	624.50	(625.00)	(937.50)	937.00
2171006 RETENCION I.V.A ACREDITABLE	11,981.11	(11,982.00)	(11,463.32)	11,462.43
TOTAL	5,442,300.95	(5,444,022.01)	(7,930,880.63)	7,929,159.57

IMPUESTOS SOBRE NOMINA Y OTROS QUE DERIVEN DE UNA RELAC

2175001 RETENCIO DEL ISN	733,902.00	(733,902.00)	(1,010,778.00)	1,010,778.00
TOTAL	733,902.00	(733,902.00)	(1,010,778.00)	1,010,778.00

OTRAS CUENTAS POR PAGAR CP

2199002 FUNCIONARIOS Y EMPLEADOS	1,514,019.96	(46,813.80)	(345,734.18)	1,812,940.34
2199003 PROVISION PROVEEDORES	0.32	0.00	(2,447,632.08)	2,447,632.40
2199004 REGISTRO DE DEPOSITOS NO IDENTIFICADOS	8,865.00	(8,865.00)	0.00	0.00
2199007 METLIFE MEXICO	0.00	(140,271.84)	(140,271.84)	0.00
2199008 CAJA GONZALO VEGA	0.00	(351,119.00)	(351,119.00)	0.00
2199010 CAJA ADMINISTRADORA BIENES	0.00	(87,712.22)	(87,712.22)	0.00
2199011 SANTO ADELANTADO	0.00	(204,040.00)	(204,040.00)	0.00
2199013 CAJA LIBERTAD	0.00	(4,868.00)	(4,868.00)	0.00
2199014 CUOTA SINDICAL	0.00	(56,085.76)	(56,085.76)	0.00
2199015 PRESTAMO SINDICAL	0.00	(9,553.64)	(9,553.64)	0.00

CECYTEQ
CYT Balanza de Comprobación
Current Period: DIC-22

Date: 20-JAN-23 12:04
Page:

Currency: MXN

No specific Ledger requested

OBJETO DEL GASTO/PARTIDA	Saldo Inicial	Cargos	Abonos	Saldo Final
2199016 AHORRO SINDICAL	0.00	(193,982.89)	(193,982.89)	0.00
2199017 PENSION ALIMENTICIA	0.00	(324,130.28)	(324,130.28)	0.00
2199018 FONACOT	0.00	(75,863.38)	(75,863.38)	0.00
2199020 QUALITAS SEGUROS	0.60	(4,044.93)	(4,044.33)	0.00
2199021 HDI SEGUROS/BANORTE	(0.09)	(956.77)	(956.86)	0.00
2199022 CREDITO HIPOTECARIO SINDICATO	0.00	(1,076.00)	(1,076.00)	0.00
2199023 IMSS GEQ	3,877,105.84	(1,199,460.69)	(2,211,920.58)	4,889,565.73
2199024 SERVICIOS PERSONALES NOMINAS	0.00	(24,039,611.00)	(24,039,611.00)	0.00
TOTAL	5,399,991.63	(26,748,455.20)	(30,498,602.04)	9,150,138.47
DOCUMENTOS POR PAGAR A CORTO PLAZO				
PORCION A CORTO PLAZO DE LA DEUDA PUBLICA A LARGO PLAZO				
TITULOS Y VALORES A CORTO PLAZO				
PASIVOS DIFERIDOS A CORTO PLAZO				
FONDOS Y BIENES DE TERCEROS EN GARANTIA Y/O ADMINISTRACION A CORTO PLAZO				
PROVISIONES A CORTO PLAZO				
OTROS PASIVOS A CORTO PLAZO				
TOTAL DE PASIVOS CIRCULANTES	11,594,093.44	(42,283,551.24)	(48,780,132.73)	18,090,674.93
PASIVO NO CIRCULANTE				
CUENTAS POR PAGAR A LARGO PLAZO				
DOCUMENTOS POR PAGAR A LARGO PLAZO				
DEUDA PUBLICA A LARGO PLAZO				
PASIVOS DIFERIDOS A LARGO PLAZO				
FONDOS Y BIENES DE TERCEROS EN GARANTIA Y/O EN ADMINIST				
PROVISIONES A LARGO PLAZO				
TOTAL PASIVO	11,594,093.44	(42,283,551.24)	(48,780,132.73)	18,090,674.93
HACIENDA PUBLICA/PATRIMONIO				
HACIENDA PUBLICA/PATRIMONIO CONTRIBUIDO				
APORTACIONES				
BIENES INMUEBLES				
3121001 BIENES INMUEBLES	294,426,750.07	0.00	0.00	294,426,750.07
TOTAL	294,426,750.07	0.00	0.00	294,426,750.07
BIENES MUEBLES	54,344,437.92	0.00	0.00	54,344,437.92
ACTIVOS INTANGIBLES				
3141E12 BIENES INTANGIBLES	157,273.35	0.00	0.00	157,273.35
TOTAL	157,273.35	0.00	0.00	157,273.35
DONACIONES DE CAPITAL				
BIENES MUEBLES				
3231001 BIENES MUEBLES	2,129,491.24	0.00	0.00	2,129,491.24
TOTAL	2,129,491.24	0.00	0.00	2,129,491.24
ACTUALIZACION DE LA HACIENDA PUBLICA/PATRIMONIO				
HACIENDA PUBLICA / PATRIMONIO GENERADO				

CECYTEQ
CYT Balanza de Comprobación
Current Period: DIC-22

Date: 20-JAN-23 12:04
Page:

Currency: MXN
No specific Ledger requested

OBJETO DEL GASTO/PARTIDA	Saldo Inicial	Cargos	Abonos	Saldo Final
RESULTADOS DE EJERCICIOS ANTERIORES				
3B11099 RESULTADOS DE EJERCICIOS ANTERIORES	(25,575,335.12)	(125,513,944.58)	(35,926,519.20)	(115,162,760.50)
TOTAL	(25,575,335.12)	(125,513,944.58)	(35,926,519.20)	(115,162,760.50)
REVALUOS				
3C21001 REVALÚO DE BIENES INMUEBLES	259,718,705.81	0.00	0.00	259,718,705.81
TOTAL	259,718,705.81	0.00	0.00	259,718,705.81
RESERVAS				
RESERVAS POR CONTINGENCIAS				
3D31001 RESERVA ACTUARIAL	2,090,486.18	0.00	(18,409.84)	2,108,896.02
3D31003 RESERVA PARA INFONAVIT	18,758,877.50	0.00	(161,653.15)	18,920,530.65
TOTAL	20,849,363.68	0.00	(180,062.99)	21,029,426.67
RECTIFICACIONES DE RESULTADOS DE EJERCICIOS ANTERIORES				
CAMBIOS POR ERRORES CONTABLES				
3E21011 CAMBIOS POR ERRORES CONTABLES	(1,333,574.27)	0.00	0.00	(1,333,574.27)
TOTAL	(1,333,574.27)	0.00	0.00	(1,333,574.27)
RESULTADO POR POSICION MONETARIA				
TOTAL HACIENDA PUBLICA / PATRIMONIO	604,717,112.68	(125,513,944.58)	(36,106,582.19)	515,309,750.29
TOTAL DE PASIVO Y HACIENDA PUBLICA/PATRIMONIO	616,311,206.12	(167,797,495.82)	(84,886,714.92)	533,400,425.22
INGRESOS Y OTROS BENEFICIOS				
INGRESOS DE GESTION				
CUOTAS Y APORTACIONES DE SEGURIDAD SOCIAL				
CONTRIBUCIONES DE MEJORAS				
DERECHOS				
DERECHOS DE HIDROCARBUROS				
OTROS DERECHOS				
DERECHOS NO COMPRENDIDOS EN LAS FRACCIONES DE LA LEY DE INGRESOS				
PRODUCTOS DE TIPO CORRIENTE				
DERECCION GENERAL				
4510401 RENDIMIENTOS BBVA	1,171,590.05	(109,359.00)	(321,992.83)	1,384,223.88
4510403 RENDIMIENTOS OTROS BANCOS	102.31	0.00	0.00	102.31
TOTAL	1,171,692.36	(109,359.00)	(321,992.83)	1,384,326.19
PLANTEL HUIMILPAN				
4510101 RENTA DE CAFETERIA	36,889.44	0.00	(8,374.08)	45,263.52
TOTAL	36,889.44	0.00	(8,374.08)	45,263.52
PLANTEL PEDRO ESCOBEDO				
4510101 RENTA DE CAFETERIA	50,156.56	0.00	(11,385.52)	61,542.08
TOTAL	50,156.56	0.00	(11,385.52)	61,542.08
PLANTEL PEÑAMILLER				
4510101 RENTA DE CAFETERIA	11,823.55	0.00	(2,684.00)	14,507.55
TOTAL	11,823.55	0.00	(2,684.00)	14,507.55

CECYTEQ
CYT Balanza de Comprobación
Current Period: DIC-22

Date: 20-JAN-23 12:04

Page:

Currency: MXN
No specific Ledger requested

OBJETO DEL GASTO/PARTIDA	Saldo Inicial	Cargos	Abonos	Saldo Final
PLANTEL PINAL DE AMOLES				
4510101 RENTA DE CAFETERIA	15,261.85	0.00	(5,368.00)	20,629.85
TOTAL	15,261.85	0.00	(5,368.00)	20,629.85
PLANTEL QUERETARO				
4510101 RENTA DE CAFETERIA	78,368.97	0.00	(17,790.51)	96,159.48
TOTAL	78,368.97	0.00	(17,790.51)	96,159.48
PLANTEL CORREGIDORA				
4510101 RENTA DE CAFETERIA	58,448.06	0.00	(13,268.62)	71,716.68
TOTAL	58,448.06	0.00	(13,268.62)	71,716.68
PLANTEL SAN JUAN DEL RIO				
4510101 RENTA DE CAFETERIA	10,318.51	0.00	(2,361.92)	12,680.43
TOTAL	10,318.51	0.00	(2,361.92)	12,680.43
PLANTEL MENCHACA				
4510101 RENTA DE CAFETERIA	12,557.65	0.00	(2,576.70)	15,134.35
TOTAL	12,557.65	0.00	(2,576.70)	15,134.35
PLANTEL MONTENEGRO				
4510101 RENTA DE CAFETERIA	14,422.59	0.00	(3,274.48)	17,697.07
TOTAL	14,422.59	0.00	(3,274.48)	17,697.07
PLANTEL LA ESPERANZA				
4510101 RENTA DE CAFETERIA	9,139.72	0.00	0.00	9,139.72
TOTAL	9,139.72	0.00	0.00	9,139.72
PLANTEL PASO DE MATA				
4510101 RENTA DE CAFETERIA	14,138.78	0.00	(3,210.06)	17,348.84
TOTAL	14,138.78	0.00	(3,210.06)	17,348.84
PLANTEL LA TINAJA				
4510101 RENTA DE CAFETERIA	6,321.09	0.00	(1,352.73)	7,673.82
TOTAL	6,321.09	0.00	(1,352.73)	7,673.82
APROVECHAMIENTOS				
APROVECHAMIENTOS DE TIPO CORRIENTE				
INGRESOS POR VENTA DE BIENES Y SERVICIOS				
INGRESOS POR VENTA DE BIENES DE ORGANISMOS DESCENTRALIZADOS				
DIRECCION GENERAL				
4710114 OTROS INGRESOS	57,367.98	0.00	(14,943.37)	72,311.35
TOTAL	57,367.98	0.00	(14,943.37)	72,311.35
PLANTEL HUIMILPAN				
4710101 INSCRIPCION	304,716.00	0.00	0.00	304,716.00
4710102 REINSCRIPCION	1,102,482.00	0.00	(1,137.00)	1,103,619.00
4710103 CERTIFICADOS	56,763.00	0.00	(796.00)	57,559.00
4710104 DERECHOS DE EXAMEN	29,824.00	0.00	0.00	29,824.00
4710106 CREDENCIAL Y REFRENDOS	21,003.00	0.00	(12.00)	21,015.00
4710107 FICHA Y EXAMEN DE ADMISION (CENEVAL)	76,220.00	0.00	(370.00)	76,590.00
4710108 TITULOS	34,269.00	0.00	0.00	34,269.00
4710109 CONSTANCIA DE ESTUDIO E HISTORIAL	34,290.00	0.00	(1,710.00)	36,000.00
4710110 RECURSAMIENTO POR MATERIA	41,288.00	0.00	0.00	41,288.00
4710111 REPOSICION CREDENCIAL	4,218.00	0.00	0.00	4,218.00
4710114 OTROS INGRESOS	10,050.00	0.00	0.00	10,050.00
4710116 USO Y SERVICIOS DE RECURSOS TECNOLÓGICOS	274,679.00	0.00	(221.00)	274,900.00
4710117 DOCUMENTOS TRAMITE BECAS	33,900.00	0.00	0.00	33,900.00
TOTAL	2,023,702.00	0.00	(4,246.00)	2,027,948.00

CECYTEQ
CYT Balanza de Comprobación
Current Period: DIC-22

Date: 20-JAN-23 12:04

Page:

Currency: MXN
No specific Ledger requested

OBJETO DEL GASTO/PARTIDA	Saldo Inicial	Cargos	Abonos	Saldo Final
PLANTEL PEDRO ESCOBEDO				
4710101 INSCRIPCION	611,238.00	0.00	0.00	611,238.00
4710102 REINSCRIPCION	2,054,370.00	0.00	0.00	2,054,370.00
4710103 CERTIFICADOS	121,572.00	0.00	(908.00)	122,480.00
4710104 DERECHOS DE EXAMEN	69,836.00	0.00	0.00	69,836.00
4710106 CREDENCIAL Y REFRENDOS	37,547.00	0.00	0.00	37,547.00
4710107 FICHA Y EXAMEN DE ADMISION(CENEVAL)	272,935.00	0.00	0.00	272,935.00
4710108 TITULOS	36,864.00	0.00	0.00	36,864.00
4710109 CONSTANCIA DE ESTUDIO E HISTORIAL	21,259.00	0.00	(228.00)	21,487.00
4710110 RECURSAMIENTO POR MATERIA	143,056.00	0.00	0.00	143,056.00
4710111 REPOSICION CREDENCIAL	22,157.00	0.00	0.00	22,157.00
4710114 OTROS INGRESOS	26,882.00	0.00	0.00	26,882.00
4710116 USO Y SERVICIOS DE RECURSOS TECNOLÓGICOS	518,243.00	0.00	0.00	518,243.00
4710117 DOCUMENTOS TRAMITE BECAS	58,450.00	0.00	(200.00)	58,650.00
TOTAL	3,994,409.00	0.00	(1,336.00)	3,995,745.00
PLANTEL PEÑAMILLER				
4710101 INSCRIPCION	87,702.00	0.00	(3,732.00)	91,434.00
4710102 REINSCRIPCION	396,525.00	0.00	0.00	396,525.00
4710103 CERTIFICADOS	27,781.00	0.00	0.00	27,781.00
4710104 DERECHOS DE EXAMEN	16,258.00	0.00	0.00	16,258.00
4710106 CREDENCIAL Y REFRENDOS	7,214.00	0.00	(140.00)	7,354.00
4710107 FICHA Y EXAMEN DE ADMISION(CENEVAL)	37,740.00	0.00	0.00	37,740.00
4710108 TITULOS	26,112.00	0.00	0.00	26,112.00
4710109 CONSTANCIA DE ESTUDIO E HISTORIAL	16,331.00	0.00	0.00	16,331.00
4710110 RECURSAMIENTO POR MATERIA	32,168.00	0.00	0.00	32,168.00
4710111 REPOSICION CREDENCIAL	5,985.00	0.00	0.00	5,985.00
4710114 OTROS INGRESOS	437.50	0.00	0.00	437.50
4710116 USO Y SERVICIOS DE RECURSOS TECNOLÓGICOS	114,257.00	0.00	(884.00)	115,141.00
4710117 DOCUMENTOS TRAMITE BECAS	13,350.00	0.00	0.00	13,350.00
TOTAL	781,860.50	0.00	(4,756.00)	786,616.50
PLANTEL PINAL DE AMOLES				
4710101 INSCRIPCION	72,400.00	0.00	(3,732.00)	76,132.00
4710102 REINSCRIPCION	364,028.00	0.00	(10,263.00)	374,291.00
4710103 CERTIFICADOS	30,260.00	0.00	0.00	30,260.00
4710104 DERECHOS DE EXAMEN	10,898.00	0.00	0.00	10,898.00
4710106 CREDENCIAL Y REFRENDOS	7,521.00	0.00	(296.00)	7,817.00
4710107 FICHA Y EXAMEN DE ADMISION(CENEVAL)	24,790.00	0.00	0.00	24,790.00
4710108 TITULOS	16,896.00	0.00	0.00	16,896.00
4710109 CONSTANCIA DE ESTUDIO E HISTORIAL	554.00	0.00	0.00	554.00
4710110 RECURSAMIENTO POR MATERIA	5,964.00	0.00	0.00	5,964.00
4710111 REPOSICION CREDENCIAL	212.00	0.00	0.00	212.00
4710114 OTROS INGRESOS	622.69	0.00	0.00	622.69
4710116 USO Y SERVICIOS DE RECURSOS TECNOLÓGICOS	105,196.00	0.00	(3,757.00)	108,953.00
4710117 DOCUMENTOS TRAMITE BECAS	31,850.00	0.00	0.00	31,850.00
TOTAL	671,191.69	0.00	(18,048.00)	689,239.69
PLANTEL QUERETARO				
4710101 INSCRIPCION	936,390.00	0.00	0.00	936,390.00
4710102 REINSCRIPCION	3,741,540.00	0.00	(7,295.00)	3,748,835.00
4710103 CERTIFICADOS	196,042.00	0.00	(2,388.00)	198,430.00

CECYTEQ
CYT Balanza de Comprobación
Current Period: DIC-22

Date: 20-JAN-23 12:04

Page:

Currency: MXN
No specific Ledger requested

OBJETO DEL GASTO/PARTIDA	Saldo Inicial	Cargos	Abonos	Saldo Final
4710104 DERECHOS DE EXAMEN	98,100.00	0.00	(288.00)	98,388.00
4710106 CREDENCIAL Y REFRENDOS	56,765.00	0.00	(47.00)	56,812.00
4710107 FICHA Y EXAMEN DE ADMISION(CENEVAL)	457,887.13	0.00	0.00	457,887.13
4710108 TITULOS	95,744.00	0.00	0.00	95,744.00
4710109 CONSTANCIA DE ESTUDIO E HISTORIAL	63,403.00	0.00	(1,539.00)	64,942.00
4710110 RECURSAMIENTO POR MATERIA	140,564.00	0.00	(284.00)	140,848.00
4710111 REPOSICION CREDENCIAL	9,861.00	0.00	(1,539.00)	11,400.00
4710114 OTROS INGRESOS	71,251.00	0.00	0.00	71,251.00
4710116 USO Y SERVICIOS DE RECURSOS TECNOLÓGICOS	755,915.00	0.00	(663.00)	756,578.00
4710117 DOCUMENTOS TRAMITE BECAS	82,650.00	0.00	(600.00)	83,250.00
TOTAL	6,706,112.13	0.00	(14,643.00)	6,720,755.13
PLANTEL CORREGIDORA				
4710101 INSCRIPCION	830,920.00	0.00	0.00	830,920.00
4710102 REINSCRIPCION	2,986,800.00	0.00	0.00	2,986,800.00
4710103 CERTIFICADOS	164,715.00	0.00	(681.00)	165,396.00
4710104 DERECHOS DE EXAMEN	65,572.00	0.00	0.00	65,572.00
4710106 CREDENCIAL Y REFRENDOS	44,133.00	0.00	(35.00)	44,168.00
4710107 FICHA Y EXAMEN DE ADMISION(CENEVAL)	438,330.00	0.00	0.00	438,330.00
4710108 TITULOS	68,096.00	0.00	0.00	68,096.00
4710109 CONSTANCIA DE ESTUDIO E HISTORIAL	73,061.00	0.00	(741.00)	73,802.00
4710110 RECURSAMIENTO POR MATERIA	121,340.00	0.00	0.00	121,340.00
4710111 REPOSICION CREDENCIAL	19,553.00	0.00	0.00	19,553.00
4710114 OTROS INGRESOS	53,100.03	0.00	0.00	53,100.03
4710116 USO Y SERVICIOS DE RECURSOS TECNOLÓGICOS	620,820.00	0.00	(221.00)	621,041.00
4710117 DOCUMENTOS TRAMITE BECAS	68,600.00	0.00	(50.00)	68,650.00
4710118 CLASES DE INGLES	65,176.00	0.00	0.00	65,176.00
4710119 USO LICENCIA SOFTWARE DISEÑO	900.00	0.00	(3,000.00)	3,900.00
TOTAL	5,621,116.03	0.00	(4,728.00)	5,625,844.03
PLANTEL SAN JUAN DEL RIO				
4710101 INSCRIPCION	334,278.00	0.00	0.00	334,278.00
4710102 REINSCRIPCION	1,129,311.00	0.00	(1,137.00)	1,130,448.00
4710103 CERTIFICADOS	70,193.00	0.00	0.00	70,193.00
4710104 DERECHOS DE EXAMEN	21,794.00	0.00	0.00	21,794.00
4710106 CREDENCIAL Y REFRENDOS	20,694.00	0.00	(12.00)	20,706.00
4710107 FICHA Y EXAMEN DE ADMISION(CENEVAL)	144,210.00	0.00	0.00	144,210.00
4710108 TITULOS	29,696.00	0.00	0.00	29,696.00
4710109 CONSTANCIA DE ESTUDIO E HISTORIAL	14,040.00	0.00	(3,192.00)	17,232.00
4710110 RECURSAMIENTO POR MATERIA	87,228.00	0.00	(284.00)	87,512.00
4710111 REPOSICION CREDENCIAL	9,946.00	0.00	0.00	9,946.00
4710114 OTROS INGRESOS	36,007.00	0.00	(1.00)	36,008.00
4710116 USO Y SERVICIOS DE RECURSOS TECNOLÓGICOS	284,554.00	0.00	(221.00)	284,775.00
4710117 DOCUMENTOS TRAMITE BECAS	31,950.00	0.00	(350.00)	32,300.00
TOTAL	2,213,901.00	0.00	(5,197.00)	2,219,098.00
PLANTEL MENCHACA				
4710101 INSCRIPCION	386,295.00	0.00	0.00	386,295.00
4710102 REINSCRIPCION	1,395,188.00	0.00	0.00	1,395,188.00
4710103 CERTIFICADOS	68,328.00	0.00	0.00	68,328.00
4710104 DERECHOS DE EXAMEN	76,906.00	0.00	0.00	76,906.00
4710106 CREDENCIAL Y REFRENDOS	22,571.00	0.00	0.00	22,571.00

CECYTEQ
CYT Balanza de Comprobación
Current Period: DIC-22

Date: 20-JAN-23 12:04

Page:

Currency: MXN
No specific Ledger requested

OBJETO DEL GASTO/PARTIDA	Saldo Inicial	Cargos	Abonos	Saldo Final
4710107 FICHA Y EXAMEN DE ADMISION(CENEVAL)	129,960.00	0.00	0.00	129,960.00
4710108 TITULOS	12,288.00	0.00	0.00	12,288.00
4710109 CONSTANCIA DE ESTUDIO E HISTORIAL	18,735.00	0.00	0.00	18,735.00
4710110 RECURSAMIENTO POR MATERIA	59,692.00	0.00	0.00	59,692.00
4710111 REPOSICION CREDENCIAL	5,323.00	0.00	0.00	5,323.00
4710114 OTROS INGRESOS	40,923.00	0.00	0.00	40,923.00
4710116 USO Y SERVICIOS DE RECURSOS TECNOLÓGICOS	291,439.00	0.00	0.00	291,439.00
4710117 DOCUMENTOS TRAMITE BECAS	34,400.00	0.00	0.00	34,400.00
4710119 USO LICENCIA SOFTWARE DISEÑO	900.00	0.00	0.00	900.00
TOTAL	2,542,948.00	0.00	0.00	2,542,948.00
PLANTEL LA MONTENEGRO				
4710101 INSCRIPCION	461,370.00	0.00	0.00	461,370.00
4710102 REINSCRIPCION	1,579,708.00	0.00	0.00	1,579,708.00
4710103 CERTIFICADOS	37,042.00	0.00	0.00	37,042.00
4710104 DERECHOS DE EXAMEN	25,446.00	0.00	0.00	25,446.00
4710106 CREDENCIAL Y REFRENDOS	26,533.00	0.00	0.00	26,533.00
4710107 FICHA Y EXAMEN DE ADMISION(CENEVAL)	178,980.00	0.00	0.00	178,980.00
4710108 TITULOS	36,864.00	0.00	0.00	36,864.00
4710109 CONSTANCIA DE ESTUDIO E HISTORIAL	8,945.00	0.00	0.00	8,945.00
4710110 RECURSAMIENTO POR MATERIA	16,292.00	0.00	0.00	16,292.00
4710111 REPOSICION CREDENCIAL	10,446.00	0.00	0.00	10,446.00
4710114 OTROS INGRESOS	213.40	0.00	0.00	213.40
4710116 USO Y SERVICIOS DE RECURSOS TECNOLÓGICOS	329,606.00	0.00	0.00	329,606.00
4710117 DOCUMENTOS TRAMITE BECAS	40,600.00	0.00	0.00	40,600.00
4710119 USO LICENCIA SOFTWARE DISEÑO	1,050.00	0.00	0.00	1,050.00
TOTAL	2,753,095.40	0.00	0.00	2,753,095.40
PLANTEL LA ESPERANZA				
4710101 INSCRIPCION	170,550.00	0.00	0.00	170,550.00
4710102 REINSCRIPCION	611,472.00	0.00	(2,274.00)	613,746.00
4710103 CERTIFICADOS	37,769.00	0.00	(227.00)	37,996.00
4710104 DERECHOS DE EXAMEN	17,804.00	0.00	0.00	17,804.00
4710106 CREDENCIAL Y REFRENDOS	8,935.00	0.00	0.00	8,935.00
4710107 FICHA Y EXAMEN DE ADMISION(CENEVAL)	72,520.00	0.00	0.00	72,520.00
4710108 TITULOS	18,944.00	0.00	(512.00)	19,456.00
4710109 CONSTANCIA DE ESTUDIO E HISTORIAL	4,845.00	0.00	(57.00)	4,902.00
4710110 RECURSAMIENTO POR MATERIA	15,604.00	0.00	(852.00)	16,456.00
4710111 REPOSICION CREDENCIAL	14,784.00	0.00	(513.00)	15,297.00
4710116 USO Y SERVICIOS DE RECURSOS TECNOLÓGICOS	153,550.00	0.00	(442.00)	153,992.00
4710117 DOCUMENTOS TRAMITE BECAS	19,100.00	0.00	0.00	19,100.00
TOTAL	1,145,877.00	0.00	(4,877.00)	1,150,754.00
PLANTEL PASO DE MATA				
4710101 INSCRIPCION	169,676.00	0.00	0.00	169,676.00
4710102 REINSCRIPCION	694,159.00	0.00	(2,274.00)	696,433.00
4710103 CERTIFICADOS	41,721.00	0.00	(2,394.00)	44,115.00
4710104 DERECHOS DE EXAMEN	11,808.00	0.00	0.00	11,808.00
4710106 CREDENCIAL Y REFRENDOS	12,297.00	0.00	(24.00)	12,321.00
4710107 FICHA Y EXAMEN DE ADMISION(CENEVAL)	41,070.00	0.00	(2,590.00)	43,660.00
4710108 TITULOS	48,640.00	0.00	0.00	48,640.00
4710109 CONSTANCIA DE ESTUDIO E HISTORIAL	3,363.00	0.00	0.00	3,363.00

CECYTEQ
CYT Balanza de Comprobación
Current Period: DIC-22

Date: 20-JAN-23 12:04
Page:

Currency: MXN

No specific Ledger requested

OBJETO DEL GASTO/PARTIDA	Saldo Inicial	Cargos	Abonos	Saldo Final
4710110 RECURSAMIENTO POR MATERIA	7,100.00	0.00	0.00	7,100.00
4710111 REPOSICION CREDENCIAL	1,026.00	0.00	0.00	1,026.00
4710114 OTROS INGRESOS	60,076.96	0.00	0.00	60,076.96
4710116 USO Y SERVICIOS DE RECURSOS TECNOLÓGICOS	166,855.00	0.00	(442.00)	167,297.00
4710117 DOCUMENTOS TRAMITE BECAS	13,900.00	0.00	0.00	13,900.00
TOTAL	1,271,691.96	0.00	(7,724.00)	1,279,415.96
PLANTEL LA TINAJA				
4710101 INSCRIPCION	114,837.00	0.00	0.00	114,837.00
4710102 REINSCRIPCION	391,474.00	0.00	0.00	391,474.00
4710103 CERTIFICADOS	22,796.00	0.00	0.00	22,796.00
4710104 DERECHOS DE EXAMEN	33,706.00	0.00	0.00	33,706.00
4710106 CREDENCIAL Y REFRENDOS	7,633.00	0.00	0.00	7,633.00
4710107 FICHA Y EXAMEN DE ADMISION(CENEVAL)	27,750.00	0.00	0.00	27,750.00
4710108 TITULOS	23,552.00	0.00	0.00	23,552.00
4710109 CONSTANCIA DE ESTUDIO E HISTORIAL	8,265.00	0.00	(342.00)	8,607.00
4710110 RECURSAMIENTO POR MATERIA	41,280.00	0.00	0.00	41,280.00
4710111 REPOSICION CREDENCIAL	2,223.00	0.00	0.00	2,223.00
4710116 USO Y SERVICIOS DE RECURSOS TECNOLÓGICOS	98,428.00	0.00	0.00	98,428.00
4710117 DOCUMENTOS TRAMITE BECAS	12,200.00	0.00	0.00	12,200.00
TOTAL	784,144.00	0.00	(342.00)	784,486.00
PARTICIPACIONES Y APORTACIONES				
CONVENIOS				
4831021 Convenios de Descentralización	83,126,262.44	0.00	(3,009,848.00)	86,136,110.44
TOTAL	83,126,262.44	0.00	(3,009,848.00)	86,136,110.44
TRANSFERENCIAS, ASIGNACIONES, SUSBSIDIOS Y OTRAS AYUDAS				
EDUCACION MEDIA SUPERIOR				
TRANSFERENCIA FEDERAL				
TRANSFERENCIA FEDERAL				
4910201 TRANSFERENCIA ESTATAL	157,328,095.00	0.00	(18,978,095.00)	176,306,190.00
TOTAL	157,328,095.00	0.00	(18,978,095.00)	176,306,190.00
TOTAL DE INGRESOS	272,511,313.26	(109,359.00)	(22,462,422.82)	294,864,377.08
GASTOS Y OTRAS PERDIDAS				
GASTOS DE FUNCIONAMIENTO				
SERVICIOS PERSONALES				
ADMINISTRATIVO				
DIRECCION GENERAL				
5113011 Sueldos base al personal permanente	5,596,569.21	518,075.82	76.22	6,114,568.81
5121011 Honorarios asimilables a salarios	3,454,072.51	366,694.65	0.00	3,820,767.16
5131011 Prima quinquenal por años de servicios efe	1,078,513.59	23,451.36	0.00	1,101,964.95
5132011 Prima vacacional	247,504.42	210,052.58	0.00	457,557.00
5132031 Gratificación de fin de año	616,419.02	626,044.20	0.00	1,242,463.22
5134041 Acreditación por titulación en la docencia	25,927.50	15,380.17	0.00	41,307.67
5141021 Cuotas al IMSS	17,595,083.95	1,617,257.14	0.00	19,212,341.09

CECYTEQ
CYT Balanza de Comprobación
Current Period: DIC-22

Date: 20-JAN-23 12:00
Page:

Currency: MXN
No specific Ledger requested

OBJETO DEL GASTO/PARTIDA	Saldo Inicial	Cargos	Abonos	Saldo Final
5143011 Aportaciones al sistema para el retiro	2,880,069.84	664,979.78	403,694.83	3,141,354.79
5144011 Cuotas para el seguro de vida del personal	423,898.65	18,396.17	18,396.17	423,898.65
5144021 Cuotas para el seguro de gastos médicos de	100,903.27	0.00	0.00	100,903.27
5154021 Ayuda adquisición de lentes	99,897.30	5,000.01	0.00	104,897.31
5154051 Subsidio impuesto predial	13,571.32	0.00	0.00	13,571.32
5154061 Despensa	354,057.99	31,745.22	0.00	385,803.21
5154071 Despensa especial	177,752.90	0.00	0.00	177,752.90
5154081 Subsidio ISPT	1,269,941.89	170,588.72	0.00	1,440,530.61
5154091 Subsidio ISR-A	232,198.93	292,975.88	0.00	525,174.81
5154101 Otras Prestaciones establecidas por condic	364,163.95	161,069.70	0.00	525,233.65
5171011 Estímulo por puntualidad	153,602.43	13,133.88	0.00	166,736.31
5171021 Estímulo por años de servicio	34,615.00	0.00	0.00	34,615.00
5171031 Estímulos por productividad y eficiencia	209,493.15	19,571.39	0.00	229,064.54
TOTAL	34,928,256.82	4,754,416.67	422,167.22	39,260,506.27
PLANTEL HUIMILPAN				
5113011 Sueldos base al personal permanente	2,773,314.49	261,415.11	5.06	3,034,724.54
5131011 Prima quinquenal por años de servicios efe	1,116,080.83	35,752.78	0.00	1,151,833.61
5132011 Prima vacacional	143,893.51	119,474.83	0.00	263,368.34
5132021 Prima sabatina y dominical	35,384.30	1,954.04	0.00	37,338.34
5132031 Gratificación de fin de año	328,734.70	328,734.70	0.00	657,469.40
5134041 Acreditación por titulación en la docencia	19,306.68	0.00	0.00	19,306.68
5154011 Pago por fallecimiento de padres, cónyuge	8,000.00	0.00	0.00	8,000.00
5154021 Ayuda adquisición de lentes	8,750.00	0.00	0.00	8,750.00
5154051 Subsidio impuesto predial	5,406.56	0.00	0.00	5,406.56
5154061 Despensa	249,778.47	23,468.51	0.00	273,246.98
5154071 Despensa especial	93,225.00	0.00	0.00	93,225.00
5154081 Subsidio ISPT	742,094.23	82,915.58	0.00	825,009.81
5154091 Subsidio ISR-A	105,201.30	141,469.74	0.00	246,671.04
5154101 Otras Prestaciones establecidas por condic	249,592.91	89,002.55	0.00	338,595.46
5171011 Estímulo por puntualidad	183,220.80	14,940.26	0.00	198,161.06
5171021 Estímulo por años de servicio	41,749.44	0.00	0.00	41,749.44
5171031 Estímulos por productividad y eficiencia	150,534.00	13,614.88	0.00	164,148.88
TOTAL	6,254,267.22	1,112,742.98	5.06	7,367,005.14
PLANTEL PEDRO ESCOBEDO				
5113011 Sueldos base al personal permanente	4,726,129.15	408,393.15	14.42	5,134,507.88
5131011 Prima quinquenal por años de servicios efe	1,735,364.16	58,330.72	0.00	1,793,694.88
5132011 Prima vacacional	238,586.64	194,571.68	0.00	433,158.32
5132021 Prima sabatina y dominical	29,595.55	1,532.18	0.00	31,127.73
5132031 Gratificación de fin de año	542,791.42	542,791.42	0.00	1,085,582.84
5134041 Acreditación por titulación en la docencia	21,102.00	0.00	0.00	21,102.00
5154011 Pago por fallecimiento de padres, cónyuge	8,000.00	0.00	0.00	8,000.00
5154021 Ayuda adquisición de lentes	8,199.99	3,750.00	0.00	11,949.99
5154031 Ayuda prótesis dental	2,500.00	0.00	0.00	2,500.00
5154051 Subsidio impuesto predial	9,493.78	0.00	0.00	9,493.78
5154061 Despensa	430,588.60	37,273.50	0.00	467,862.10
5154071 Despensa especial	165,135.00	0.00	0.00	165,135.00
5154081 Subsidio ISPT	1,229,444.74	141,668.45	0.00	1,371,113.19
5154091 Subsidio ISR-A	184,441.42	246,128.45	0.00	430,569.87
5154101 Otras Prestaciones establecidas por condic	306,649.27	146,940.38	0.00	453,589.65

CECYTEQ
CYT Balanza de Comprobación
Current Period: DIC-22

Date: 20-JAN-23 12:04

Page:

Currency: MXN

No specific Ledger requested

OBJETO DEL GASTO/PARTIDA	Saldo Inicial	Cargos	Abonos	Saldo Final
5171011 Estímulo por puntualidad	312,598.24	25,157.53	0.00	337,755.77
5171021 Estímulo por años de servicio	24,257.50	0.00	0.00	24,257.50
5171031 Estímulos por productividad y eficiencia	261,343.75	22,975.11	0.00	284,318.86
TOTAL	10,236,221.21	1,829,512.57	14.42	12,065,719.36
PLANTEL PEÑAMILLER				
5113011 Sueldos base al personal permanente	2,367,056.73	214,240.06	798.40	2,580,498.39
5131011 Prima quinquenal por años de servicios efe	1,089,593.23	44,761.08	0.00	1,134,354.31
5132011 Prima vacacional	129,877.49	113,802.17	0.00	243,679.66
5132021 Prima sabatina y dominical	37,456.47	2,251.52	0.00	39,707.99
5132031 Gratificación de fin de año	343,358.89	301,226.12	0.00	644,585.01
5154021 Ayuda adquisición de lentes	8,750.00	0.00	0.00	8,750.00
5154051 Subsidio impuesto predial	2,745.78	0.00	0.00	2,745.78
5154061 Despensa	211,900.63	19,260.81	0.00	231,161.44
5154071 Despensa especial	86,092.80	0.00	0.00	86,092.80
5154081 Subsidio ISPT	724,790.65	79,473.97	0.00	804,264.62
5154091 Subsidio ISR-A	115,642.86	142,815.22	0.00	258,458.08
5154101 Otras Prestaciones establecidas por condic	277,181.72	78,143.01	0.00	355,324.73
5171011 Estímulo por puntualidad	155,415.87	12,143.14	0.00	167,559.01
5171021 Estímulo por años de servicio	136,609.66	0.00	0.00	136,609.66
5171031 Estímulos por productividad y eficiencia	119,172.75	11,062.09	0.00	130,234.84
TOTAL	5,805,645.53	1,019,179.19	798.40	6,824,026.32
PINAL DE AMOLES				
5113011 Sueldos base al personal permanente	2,073,416.04	187,376.04	7.50	2,260,784.58
5131011 Prima quinquenal por años de servicios efe	730,548.12	30,749.76	0.00	761,297.88
5132011 Prima vacacional	105,803.94	92,366.59	0.00	198,170.53
5132021 Prima sabatina y dominical	40,099.33	2,490.27	0.00	42,589.60
5132031 Gratificación de fin de año	254,402.21	254,402.21	0.00	508,804.42
5134041 Acreditación por titulación en la docencia	18,595.29	0.00	0.00	18,595.29
5154021 Ayuda adquisición de lentes	12,500.00	0.00	0.00	12,500.00
5154061 Despensa	182,161.58	16,566.00	0.00	198,727.58
5154071 Despensa especial	72,706.30	0.00	0.00	72,706.30
5154081 Subsidio ISPT	569,019.26	68,142.96	0.00	637,162.22
5154091 Subsidio ISR-A	89,311.71	118,823.03	0.00	208,134.74
5154101 Otras Prestaciones establecidas por condic	268,318.30	67,834.98	0.00	336,153.28
5171011 Estímulo por puntualidad	137,174.05	12,017.12	0.00	149,191.17
5171021 Estímulo por años de servicio	71,146.44	0.00	0.00	71,146.44
5171031 Estímulos por productividad y eficiencia	110,600.67	10,211.16	0.00	120,811.83
TOTAL	4,735,803.24	860,980.12	7.50	5,596,775.86
PLANTEL QUERETARO				
5113011 Sueldos base al personal permanente	4,470,891.69	410,794.05	1,452.51	4,880,233.23
5131011 Prima quinquenal por años de servicios efe	1,018,508.23	33,474.02	0.00	1,051,982.25
5132011 Prima vacacional	199,897.56	176,006.68	0.00	375,904.24
5132021 Prima sabatina y dominical	18,320.26	1,427.20	0.00	19,747.46
5132031 Gratificación de fin de año	509,931.95	509,793.26	0.00	1,019,725.21
5134041 Acreditación por titulación en la docencia	19,454.42	0.00	0.00	19,454.42
5154011 Pago por fallecimiento de padres, cónyuge	4,000.00	0.00	0.00	4,000.00
5154021 Ayuda adquisición de lentes	3,912.50	0.00	0.00	3,912.50
5154051 Subsidio impuesto predial	3,836.18	0.00	0.00	3,836.18
5154061 Despensa	404,396.82	37,144.66	0.00	441,541.48

CECYTEQ
CYT Balanza de Comprobación
Current Period: DIC-22

Date: 20-JAN-23 12:0
Page:

Currency: MXN
No specific Ledger requested

OBJETO DEL GASTO/PARTIDA	Saldo Inicial	Cargos	Abonos	Saldo Final
5154071 Despensa especial	147,888.80	0.00	0.00	147,888.80
5154081 Subsidio ISPT	940,391.30	122,591.60	0.00	1,062,982.90
5154091 Subsidio ISR-A	157,808.08	213,644.94	0.00	371,453.02
5154101 Otras Prestaciones establecidas por condic	289,269.50	142,727.89	0.00	431,997.39
5171011 Estímulo por puntualidad	249,990.94	21,997.94	0.00	271,988.88
5171021 Estímulo por años de servicio	17,526.00	0.00	0.00	17,526.00
5171031 Estímulos por productividad y eficiencia	241,481.62	22,124.18	0.00	263,605.80
TOTAL	8,697,505.85	1,691,726.42	1,452.51	10,387,779.76
PLANTEL CORREGIDORA				
5113011 Sueldos base al personal permanente	3,419,645.85	303,892.97	655.31	3,722,883.51
5131011 Prima quinquenal por años de servicios efe	845,594.66	25,275.96	0.00	870,870.62
5132011 Prima vacacional	159,614.26	131,008.95	0.00	290,623.21
5132031 Gratificación de fin de año	383,921.57	383,859.30	0.00	767,780.87
5134041 Acreditación por titulación en la docencia	19,338.00	0.00	0.00	19,338.00
5154011 Pago por fallecimiento de padres, cónyuge	16,000.00	0.00	0.00	16,000.00
5154021 Ayuda adquisición de lentes	7,755.00	0.00	0.00	7,755.00
5154051 Subsidio impuesto predial	6,325.74	0.00	0.00	6,325.74
5154061 Despensa	309,133.11	27,545.58	0.00	336,678.69
5154071 Despensa especial	109,621.80	0.00	0.00	109,621.80
5154081 Subsidio ISPT	749,593.01	91,048.47	0.00	840,641.48
5154091 Subsidio ISR-A	118,579.90	163,122.99	0.00	281,702.89
5154101 Otras Prestaciones establecidas por condic	256,595.69	108,998.60	0.00	365,594.29
5171011 Estímulo por puntualidad	203,957.27	16,805.42	0.00	220,762.69
5171021 Estímulo por años de servicio	35,766.48	0.00	0.00	35,766.48
5171031 Estímulos por productividad y eficiencia	187,331.20	17,018.60	0.00	204,349.80
TOTAL	6,828,773.54	1,268,576.84	655.31	8,096,695.07
PLANTEL SAN JUAN DEL RIO				
5113011 Sueldos base al personal permanente	2,535,103.58	225,747.27	617.82	2,760,233.03
5131011 Prima quinquenal por años de servicios efe	430,405.97	12,932.90	0.00	443,338.87
5132011 Prima vacacional	111,729.96	93,102.18	0.00	204,832.14
5132031 Gratificación de fin de año	278,141.93	278,141.93	0.00	556,283.86
5134041 Acreditación por titulación en la docencia	17,602.08	0.00	0.00	17,602.08
5154021 Ayuda adquisición de lentes	12,470.00	0.00	0.00	12,470.00
5154051 Subsidio impuesto predial	2,285.00	0.00	0.00	2,285.00
5154061 Despensa	217,263.51	19,262.58	0.00	236,526.09
5154071 Despensa especial	79,347.60	0.00	0.00	79,347.60
5154081 Subsidio ISPT	518,961.04	66,573.58	0.00	585,534.62
5154091 Subsidio ISR-A	88,191.68	117,654.05	0.00	205,845.73
5154101 Otras Prestaciones establecidas por condic	181,405.36	81,856.91	0.00	263,262.27
5171011 Estímulo por puntualidad	134,415.22	12,383.88	0.00	146,799.10
5171021 Estímulo por años de servicio	37,721.00	0.00	0.00	37,721.00
5171031 Estímulos por productividad y eficiencia	131,717.25	11,913.02	0.00	143,630.27
TOTAL	4,776,761.18	919,568.30	617.82	5,695,711.66
PLANTEL MENCHACA				
5113011 Sueldos base al personal permanente	2,536,126.82	233,431.31	84.74	2,769,473.39
5131011 Prima quinquenal por años de servicios efe	458,502.32	13,514.96	0.00	472,017.28
5132011 Prima vacacional	113,663.09	93,704.66	0.00	207,367.75
5132031 Gratificación de fin de año	271,435.64	299,327.48	0.00	570,763.12
5134041 Acreditación por titulación en la docencia	21,220.50	0.00	0.00	21,220.50

CECYTEQ
CYT Balanza de Comprobación
Current Period: DIC-22

Date: 20-JAN-23 12:04

Page:

Currency: MXN

No specific Ledger requested

OBJETO DEL GASTO/PARTIDA	Saldo Inicial	Cargos	Abonos	Saldo Final
5152011 Liquidaciones por indemnizaciones y por su	0.00	205,859.63	0.00	205,859.63
5154021 Ayuda adquisición de lentes	7,500.00	0.00	0.00	7,500.00
5154051 Subsidio impuesto predial	4,613.00	0.00	0.00	4,613.00
5154061 Despensa	223,994.18	20,700.25	0.00	244,694.43
5154071 Despensa especial	82,127.20	0.00	0.00	82,127.20
5154081 Subsidio ISPT	502,097.94	67,384.30	0.00	569,482.24
5154091 Subsidio ISR-A	84,549.52	123,171.21	0.00	207,720.73
5154101 Otras Prestaciones establecidas por condic	159,672.27	83,130.46	0.00	242,802.73
5171011 Estímulo por puntualidad	136,541.60	11,351.65	0.00	147,893.25
5171031 Estímulos por productividad y eficiencia	135,898.75	12,763.95	0.00	148,662.70
TOTAL	4,737,942.83	1,164,339.86	84.74	5,902,197.95
PLANTEL MONTENEGRO				
5113011 Sueldos base al personal permanente	2,361,615.36	211,275.76	6.38	2,572,884.74
5131011 Prima quinquenal por años de servicios efe	331,176.88	8,167.54	0.00	339,344.42
5132011 Prima vacacional	102,986.85	83,272.68	0.00	186,259.53
5132031 Gratificación de fin de año	252,952.70	256,009.60	0.00	508,962.30
5134041 Acreditación por titulación en la docencia	20,307.00	0.00	0.00	20,307.00
5154011 Pago por fallecimiento de padres, cónyuge	4,000.00	0.00	0.00	4,000.00
5154021 Ayuda adquisición de lentes	7,286.49	0.00	0.00	7,286.49
5154051 Subsidio impuesto predial	638.00	0.00	0.00	638.00
5154061 Despensa	202,933.50	17,946.50	0.00	220,880.00
5154071 Despensa especial	72,183.90	0.00	0.00	72,183.90
5154081 Subsidio ISPT	454,684.25	61,430.22	0.00	516,114.47
5154091 Subsidio ISR-A	79,382.36	107,501.96	0.00	186,884.32
5154101 Otras Prestaciones establecidas por condic	128,514.85	71,318.02	0.00	199,832.87
5171011 Estímulo por puntualidad	128,196.94	10,830.58	0.00	139,027.52
5171031 Estímulos por productividad y eficiencia	122,936.10	11,062.09	0.00	133,998.19
TOTAL	4,269,795.18	838,814.95	6.38	5,108,603.75
PLANTEL LA ESPERANZA				
5113011 Sueldos base al personal permanente	1,716,352.21	163,662.90	20.95	1,879,994.16
5131011 Prima quinquenal por años de servicios efe	275,322.00	5,132.90	0.00	280,454.90
5132011 Prima vacacional	71,179.70	63,513.80	0.00	134,693.50
5132031 Gratificación de fin de año	196,892.74	196,890.23	0.00	393,782.97
5134071 Compensación por adquisición de material d	539.93	0.00	0.00	539.93
5154021 Ayuda adquisición de lentes	1,250.00	0.00	0.00	1,250.00
5154061 Despensa	142,856.79	13,803.55	0.00	156,660.34
5154071 Despensa especial	51,783.60	0.00	0.00	51,783.60
5154081 Subsidio ISPT	341,532.76	47,071.34	0.00	388,604.10
5154091 Subsidio ISR-A	62,532.35	83,952.64	0.00	146,484.99
5154101 Otras Prestaciones establecidas por condic	77,387.48	52,340.11	0.00	129,727.59
5171011 Estímulo por puntualidad	83,170.00	8,176.19	0.00	91,346.19
5171031 Estímulos por productividad y eficiencia	85,302.60	8,509.30	0.00	93,811.90
TOTAL	3,106,102.16	643,052.96	20.95	3,749,134.17
PLANTEL PASO DE MATA				
5113011 Sueldos base al personal permanente	2,094,909.12	191,370.48	4.34	2,286,275.26
5131011 Prima quinquenal por años de servicios efe	308,322.21	8,843.04	0.00	317,165.25
5132011 Prima vacacional	89,679.37	76,889.11	0.00	166,568.48
5132031 Gratificación de fin de año	233,516.56	233,516.56	0.00	467,033.12
5134041 Acreditación por titulación en la docencia	18,722.67	0.00	0.00	18,722.67

CECYTEQ
CYT Balanza de Comprobación
Current Period: DIC-22

Date: 20-JAN-23 12:04

Page:

Currency: MXN

No specific Ledger requested

OBJETO DEL GASTO/PARTIDA	Saldo Inicial	Cargos	Abonos	Saldo Final
5154021 Ayuda adquisición de lentes	2,500.00	0.00	0.00	2,500.00
5154051 Subsidio impuesto predial	1,941.00	0.00	0.00	1,941.00
5154061 Despensa	181,526.01	16,566.00	0.00	198,092.01
5154071 Despensa especial	53,413.70	0.00	0.00	53,413.70
5154081 Subsidio ISPT	409,906.01	55,983.91	0.00	465,889.92
5154091 Subsidio ISR-A	73,415.15	97,987.81	0.00	171,402.96
5154101 Otras Prestaciones establecidas por condic	125,839.38	63,520.56	0.00	189,359.94
5171011 Estímulo por puntualidad	117,322.33	10,682.74	0.00	128,005.07
5171031 Estímulos por productividad y eficiencia	110,349.67	10,211.16	0.00	120,560.83
TOTAL	3,821,363.18	765,571.37	4.34	4,586,930.21
PLANTEL LA TINAJA				
5113011 Sueldos base al personal permanente	1,504,296.80	137,854.73	707.45	1,641,444.08
5131011 Prima quinquenal por años de servicios efe	294,673.28	6,113.72	0.00	300,787.00
5132011 Prima vacacional	66,214.61	55,633.33	0.00	121,847.94
5132031 Gratificación de fin de año	167,566.94	167,496.53	0.00	335,063.47
5134041 Acreditación por titulación en la docencia	0.00	16,099.91	0.00	16,099.91
5154011 Pago por fallecimiento de padres, cónyuge	4,000.00	0.00	0.00	4,000.00
5154021 Ayuda adquisición de lentes	8,750.00	0.00	0.00	8,750.00
5154051 Subsidio impuesto predial	2,146.00	0.00	0.00	2,146.00
5154061 Despensa	121,215.69	10,979.58	0.00	132,195.27
5154071 Despensa especial	47,988.10	0.00	0.00	47,988.10
5154081 Subsidio ISPT	316,552.45	45,779.45	0.00	362,331.90
5154091 Subsidio ISR-A	55,397.24	72,626.54	0.00	128,023.78
5154101 Otras Prestaciones establecidas por condic	73,618.30	48,111.70	0.00	121,730.00
5171011 Estímulo por puntualidad	65,650.79	4,989.68	0.00	70,640.47
5171031 Estímulos por productividad y eficiencia	74,012.56	6,807.44	0.00	80,820.00
TOTAL	2,802,082.76	572,492.61	707.45	3,373,867.92
PLANEACION				
DIRECCION GENERAL				
5113011 Sueldos base al personal permanente	1,709,444.42	155,920.50	22.45	1,865,342.47
5131011 Prima quinquenal por años de servicios efe	414,070.29	10,135.30	0.00	424,205.59
5132011 Prima vacacional	76,880.28	66,263.13	0.00	143,143.41
5132031 Gratificación de fin de año	193,624.59	193,624.59	0.00	387,249.18
5134041 Acreditación por titulación en la docencia	25,086.48	0.00	0.00	25,086.48
5154021 Ayuda adquisición de lentes	1,250.00	0.00	0.00	1,250.00
5154051 Subsidio impuesto predial	3,147.78	0.00	0.00	3,147.78
5154061 Despensa	106,218.38	13,672.13	4,010.08	115,880.43
5154071 Despensa especial	54,925.40	0.00	0.00	54,925.40
5154081 Subsidio ISPT	422,400.91	51,813.56	0.00	474,214.47
5154091 Subsidio ISR-A	73,834.36	90,971.69	0.00	164,806.05
5154101 Otras Prestaciones establecidas por condic	66,118.78	48,830.26	0.00	114,949.04
5171011 Estímulo por puntualidad	40,822.03	3,637.49	0.00	44,459.52
5171021 Estímulo por años de servicio	64,508.00	0.00	0.00	64,508.00
5171031 Estímulos por productividad y eficiencia	63,976.94	5,956.51	0.00	69,933.45
TOTAL	3,316,308.64	640,825.16	4,032.53	3,953,101.27

CECYTEQ
CYT Balanza de Comprobación
Current Period: DIC-22

Date: 20-JAN-23 12:04
Page:

Currency: MXN
No specific Ledger requested

OBJETO DEL GASTO/PARTIDA	Saldo Inicial	Cargos	Abonos	Saldo Final
ACADEMICO				
DIRECCION GENERAL				
5113011 Sueldos base al personal permanente	2,605,423.55	240,348.67	5.85	2,845,766.37
5131011 Prima quinquenal por años de servicios efe	757,728.74	12,902.72	0.00	770,631.46
5132011 Prima vacacional	117,353.21	100,986.34	0.00	218,339.55
5132031 Gratificación de fin de año	295,379.40	295,379.40	0.00	590,758.80
5154021 Ayuda adquisición de lentes	2,500.00	0.00	0.00	2,500.00
5154041 Ayuda por nacimiento de hijo	850.00	0.00	0.00	850.00
5154051 Subsidio impuesto predial	7,985.14	0.00	0.00	7,985.14
5154061 Despensa	166,974.63	15,185.50	0.00	182,160.13
5154071 Despensa especial	84,415.10	0.00	0.00	84,415.10
5154081 Subsidio ISPT	636,320.37	77,992.33	0.00	714,312.70
5154091 Subsidio ISR-A	110,552.19	137,683.68	0.00	248,235.87
5154101 Otras Prestaciones establecidas por condic	105,350.41	78,046.58	0.00	183,396.99
5171011 Estímulo por puntualidad	69,817.28	6,348.16	0.00	76,165.44
5171031 Estímulos por productividad y eficiencia	101,339.16	9,360.23	0.00	110,699.39
TOTAL	5,061,989.18	974,233.61	5.85	6,036,216.94
PLANTEL HUIMILPAN				
5113011 Sueldos base al personal permanente	3,646,220.58	333,728.67	986.64	3,978,962.61
5131011 Prima quinquenal por años de servicios efe	1,079,224.43	27,387.00	0.00	1,106,611.43
5132011 Prima vacacional	212,439.74	137,917.22	0.00	350,356.96
5132031 Gratificación de fin de año	482,545.64	372,255.74	0.00	854,801.38
5134071 Compensación por adquisición de material d	99,179.78	8,614.02	0.00	107,793.80
5154021 Ayuda adquisición de lentes	1,250.00	0.00	0.00	1,250.00
5154061 Despensa	298,358.33	28,873.90	0.00	327,232.23
5154071 Despensa especial	89,891.50	0.00	0.00	89,891.50
5154081 Subsidio ISPT	921,785.45	109,042.67	0.00	1,030,828.12
5154091 Subsidio ISR-A	147,911.21	163,573.16	0.00	311,484.37
5154101 Otras Prestaciones establecidas por condic	258,226.59	106,096.11	0.00	364,322.70
5171011 Estímulo por puntualidad	171,142.86	14,741.80	0.00	185,884.66
5171021 Estímulo por años de servicio	88,518.75	0.00	0.00	88,518.75
5171031 Estímulos por productividad y eficiencia	144,080.13	13,743.22	0.00	157,823.35
5171051 Estímulos al personal docente	27,074.05	28,021.69	0.00	55,095.74
TOTAL	7,667,849.04	1,343,995.20	986.64	9,010,857.60
PLANTEL PEDRO ESCOBEDO				
5113011 Sueldos base al personal permanente	7,148,273.51	684,479.07	20.90	7,832,731.68
5131011 Prima quinquenal por años de servicios efe	2,719,885.77	58,654.82	0.00	2,778,540.59
5132011 Prima vacacional	395,634.48	288,609.87	0.00	684,244.35
5132031 Gratificación de fin de año	900,195.17	778,016.44	0.00	1,678,211.61
5134041 Acreditación por titulación en la docencia	21,007.66	0.00	0.00	21,007.66
5134071 Compensación por adquisición de material d	207,176.86	18,840.28	0.00	226,017.14
5154011 Pago por fallecimiento de padres, cónyuge	4,000.00	0.00	0.00	4,000.00
5154021 Ayuda adquisición de lentes	8,450.00	0.00	0.00	8,450.00
5154051 Subsidio impuesto predial	6,711.16	0.00	0.00	6,711.16
5154061 Despensa	582,050.70	55,220.00	0.00	637,270.70
5154071 Despensa especial	192,095.00	0.00	0.00	192,095.00
5154081 Subsidio ISPT	2,001,780.72	242,388.11	0.00	2,244,168.83

CECYTEQ
 CYT Balanza de Comprobación
 Current Period: DIC-22

Date: 20-JAN-23 12:04

Page:

Currency: MXN

No specific Ledger requested

OBJETO DEL GASTO/PARTIDA	Saldo Inicial	Cargos	Abonos	Saldo Final
5154091 Subsidio ISR-A	299,355.71	352,006.94	0.00	651,362.65
5154101 Otras Prestaciones establecidas por condic	435,388.33	227,057.08	0.00	662,445.41
5171011 Estímulo por puntualidad	439,973.26	43,230.72	0.00	483,203.98
5171021 Estímulo por años de servicio	88,772.70	0.00	0.00	88,772.70
5171031 Estímulos por productividad y eficiencia	281,611.68	26,997.23	0.00	308,608.91
5171051 Estímulos al personal docente	56,359.75	59,361.14	0.00	115,720.89
TOTAL	15,788,722.46	2,834,861.70	20.90	18,623,563.26
PLANTEL PEÑAMILLER				
5113011 Sueldos base al personal permanente	1,409,973.83	127,407.24	1,215.19	1,536,165.88
5131011 Prima quinquenal por años de servicios efe	325,521.12	14,941.10	0.00	340,462.22
5132011 Prima vacacional	94,421.75	52,266.73	0.00	146,688.48
5132031 Gratificación de fin de año	194,137.57	137,289.01	0.00	331,426.58
5134071 Compensación por adquisición de material d	38,448.70	3,304.56	0.00	41,753.26
5154021 Ayuda adquisición de lentes	3,750.00	0.00	0.00	3,750.00
5154061 Despensa	142,457.20	12,317.56	0.00	154,774.76
5154071 Despensa especial	30,149.90	0.00	0.00	30,149.90
5154081 Subsidio ISPT	313,960.10	37,797.19	0.00	351,757.29
5154091 Subsidio ISR-A	47,919.90	57,838.51	0.00	105,758.41
5154101 Otras Prestaciones establecidas por condic	71,501.05	34,683.10	0.00	106,184.15
5171011 Estímulo por puntualidad	57,674.92	7,109.56	0.00	64,784.48
5171021 Estímulo por años de servicio	98,322.59	0.00	0.00	98,322.59
5171031 Estímulos por productividad y eficiencia	49,069.39	4,938.25	0.00	54,007.64
5171051 Estímulos al personal docente	8,866.70	9,177.04	0.00	18,043.74
TOTAL	2,886,174.72	499,069.85	1,215.19	3,384,029.38
PLANTEL PINAL DE AMOLES				
5113011 Sueldos base al personal permanente	1,750,902.36	175,482.97	1,204.18	1,925,181.15
5131011 Prima quinquenal por años de servicios efe	445,559.41	14,340.28	0.00	459,899.69
5132011 Prima vacacional	121,617.73	70,296.95	0.00	191,914.68
5132031 Gratificación de fin de año	264,367.09	180,770.50	0.00	445,137.59
5134071 Compensación por adquisición de material d	35,594.18	3,590.79	0.00	39,184.97
5154011 Pago por fallecimiento de padres, cónyuge	4,000.00	0.00	0.00	4,000.00
5154021 Ayuda adquisición de lentes	3,750.00	1,250.00	0.00	5,000.00
5154061 Despensa	133,266.11	13,704.50	0.00	146,970.61
5154071 Despensa especial	41,304.80	0.00	0.00	41,304.80
5154081 Subsidio ISPT	437,635.55	53,687.24	0.00	491,322.79
5154091 Subsidio ISR-A	77,182.16	82,036.92	0.00	159,219.08
5154101 Otras Prestaciones establecidas por condic	80,405.87	48,249.89	0.00	128,655.76
5171011 Estímulo por puntualidad	74,333.74	6,414.91	0.00	80,748.65
5171031 Estímulos por productividad y eficiencia	60,987.56	5,953.17	0.00	66,940.73
5171051 Estímulos al personal docente	6,847.80	7,087.48	0.00	13,935.28
TOTAL	3,537,754.36	662,865.60	1,204.18	4,199,415.78
PLANTEL QUERETARO				
5113011 Sueldos base al personal permanente	10,436,394.89	992,684.25	2,609.83	11,426,469.31
5131011 Prima quinquenal por años de servicios efe	3,606,552.06	74,185.66	0.00	3,680,737.72
5132011 Prima vacacional	593,804.66	418,386.73	1,648.68	1,010,542.71
5132031 Gratificación de fin de año	1,369,537.91	1,134,652.00	0.00	2,504,189.91
5134041 Acreditación por titulación en la docencia	46,854.15	0.00	0.00	46,854.15
5134071 Compensación por adquisición de material d	274,129.10	24,701.97	0.00	298,831.07
5152011 Liquidaciones por indemnizaciones y por su	52,576.33	0.00	0.00	52,576.33

CECYTEQ
CYT Balanza de Comprobación
Current Period: DIC-22

Date: 20-JAN-23 12:04

Page:

Currency: MXN

No specific Ledger requested

OBJETO DEL GASTO/PARTIDA	Saldo Inicial	Cargos	Abonos	Saldo Final
5154021 Ayuda adquisición de lentes	12,956.39	0.00	0.00	12,956.39
5154041 Ayuda por nacimiento de hijo	0.00	1,117.50	0.00	1,117.50
5154051 Subsidio impuesto predial	10,330.36	0.00	0.00	10,330.36
5154061 Despensa	738,717.96	71,587.29	0.00	810,305.25
5154071 Despensa especial	284,995.50	0.00	0.00	284,995.50
5154081 Subsidio ISPT	2,861,122.76	348,324.66	0.00	3,209,447.42
5154091 Subsidio ISR-A	443,132.73	512,004.69	0.00	955,137.42
5154101 Otras Prestaciones establecidas por condic	663,807.62	327,871.49	0.00	991,679.11
5171011 Estímulo por puntualidad	502,000.49	45,526.02	0.00	547,526.51
5171021 Estímulo por años de servicio	227,783.10	0.00	0.00	227,783.10
5171031 Estímulos por productividad y eficiencia	403,840.95	38,063.26	0.00	441,904.21
5171051 Estímulos al personal docente	81,102.60	85,484.37	0.00	166,586.97
TOTAL	22,609,639.56	4,074,589.89	4,258.51	26,679,970.94
PLANTEL CORREGIDORA				
5113011 Sueldos base al personal permanente	7,709,017.04	740,537.61	606.36	8,448,948.29
5121011 Honorarios asimilables a salarios	26,248.92	23,288.32	0.00	49,537.24
5131011 Prima quinquenal por años de servicios efe	2,154,541.69	48,470.18	0.00	2,203,011.87
5132011 Prima vacacional	409,687.14	303,420.08	0.00	713,107.22
5132031 Gratificación de fin de año	1,038,767.96	838,330.58	0.00	1,877,098.54
5134041 Acreditación por titulación en la docencia	109,220.51	0.00	0.00	109,220.51
5134071 Compensación por adquisición de material d	196,854.12	17,788.86	0.00	214,642.98
5152011 Liquidaciones por indemnizaciones y por su	67,367.07	0.00	0.00	67,367.07
5154011 Pago por fallecimiento de padres, cónyuge	4,000.00	0.00	0.00	4,000.00
5154021 Ayuda adquisición de lentes	15,670.00	0.00	0.00	15,670.00
5154041 Ayuda por nacimiento de hijo	1,700.00	0.00	0.00	1,700.00
5154051 Subsidio impuesto predial	16,592.12	0.00	0.00	16,592.12
5154061 Despensa	595,748.35	57,810.40	0.00	653,558.75
5154071 Despensa especial	194,876.90	0.00	0.00	194,876.90
5154081 Subsidio ISPT	2,052,306.33	242,485.90	0.00	2,294,792.23
5154091 Subsidio ISR-A	339,228.01	375,220.17	0.00	714,448.18
5154101 Otras Prestaciones establecidas por condic	464,043.07	229,447.77	0.00	693,490.84
5171011 Estímulo por puntualidad	356,538.08	35,581.62	0.00	392,119.70
5171021 Estímulo por años de servicio	122,253.02	0.00	0.00	122,253.02
5171031 Estímulos por productividad y eficiencia	316,815.89	30,063.57	0.00	346,879.46
5171051 Estímulos al personal docente	54,434.15	56,894.36	0.00	111,328.51
TOTAL	16,245,910.37	2,999,339.42	606.36	19,244,643.43
PLANTEL SAN JUAN DEL RIO				
5113011 Sueldos base al personal permanente	3,327,829.05	311,407.03	148.06	3,639,088.02
5131011 Prima quinquenal por años de servicios efe	915,163.81	8,440.40	0.00	923,604.21
5132011 Prima vacacional	206,326.96	102,269.38	0.00	308,596.34
5132031 Gratificación de fin de año	415,250.30	274,392.05	0.00	689,642.35
5134071 Compensación por adquisición de material d	93,514.27	8,517.21	0.00	102,031.48
5152011 Liquidaciones por indemnizaciones y por su	79,516.24	0.00	0.00	79,516.24
5154021 Ayuda adquisición de lentes	6,225.00	1,250.00	0.00	7,475.00
5154051 Subsidio impuesto predial	4,772.96	0.00	0.00	4,772.96
5154061 Despensa	306,106.22	27,599.05	0.00	333,705.27
5154071 Despensa especial	66,455.80	0.00	0.00	66,455.80
5154081 Subsidio ISPT	682,831.58	81,616.31	0.00	764,447.89
5154091 Subsidio ISR-A	107,500.37	117,420.37	0.00	224,920.74

CECYTEQ
 CYT Balanza de Comprobación
 Current Period: DIC-22

Date: 20-JAN-23 12:04

Page:

Currency: MXN

No specific Ledger requested

OBJETO DEL GASTO/PARTIDA	Saldo Inicial	Cargos	Abonos	Saldo Final
5154101 Otras Prestaciones establecidas por condic	119,590.42	64,119.07	0.00	183,709.49
5171011 Estímulo por puntualidad	106,297.73	11,868.22	0.00	118,165.95
5171021 Estímulo por años de servicio	8,393.26	0.00	0.00	8,393.26
5171031 Estímulos por productividad y eficiencia	113,925.75	9,933.31	0.00	123,859.06
5171051 Estímulos al personal docente	23,634.60	20,934.21	0.00	44,568.81
TOTAL	6,583,334.32	1,039,766.61	148.06	7,622,952.87
PLANTEL MENCHACA				
5113011 Sueldos base al personal permanente	3,812,340.34	381,060.22	1,878.89	4,191,521.67
5131011 Prima quinquenal por años de servicios efe	725,593.70	12,202.28	0.00	737,795.98
5132011 Prima vacacional	220,775.31	134,425.65	0.00	355,200.96
5132031 Gratificación de fin de año	525,243.12	372,213.29	0.00	897,456.41
5134071 Compensación por adquisición de material d	98,701.31	10,933.55	1,492.08	108,142.78
5152011 Liquidaciones por indemnizaciones y por su	90,969.42	0.00	0.00	90,969.42
5154011 Pago por fallecimiento de padres, cónyuge	4,000.00	0.00	0.00	4,000.00
5154021 Ayuda adquisición de lentes	11,128.00	0.00	0.00	11,128.00
5154051 Subsidio impuesto predial	6,926.34	0.00	0.00	6,926.34
5154061 Despensa	338,894.79	35,906.49	0.00	374,801.28
5154071 Despensa especial	74,484.80	0.00	0.00	74,484.80
5154081 Subsidio ISPT	734,335.87	97,800.81	0.00	832,136.68
5154091 Subsidio ISR-A	145,021.87	154,777.23	0.00	299,799.10
5154101 Otras Prestaciones establecidas por condic	136,398.62	82,084.56	0.00	218,483.18
5171011 Estímulo por puntualidad	154,045.91	13,615.44	0.00	167,661.35
5171031 Estímulos por productividad y eficiencia	140,976.05	13,083.99	0.00	154,060.04
5171051 Estímulos al personal docente	21,141.75	21,881.73	0.00	43,023.48
TOTAL	7,240,977.20	1,329,985.24	3,370.97	8,567,591.47
PLANTEL MONTENEGRO				
5113011 Sueldos base al personal permanente	3,542,100.39	364,526.49	12.17	3,906,614.71
5131011 Prima quinquenal por años de servicios efe	270,881.98	6,018.88	0.00	276,900.86
5132011 Prima vacacional	214,103.29	118,654.11	0.00	332,757.40
5132031 Gratificación de fin de año	493,188.49	323,930.42	0.00	817,118.91
5134071 Compensación por adquisición de material d	94,176.19	9,108.34	0.00	103,284.53
5154021 Ayuda adquisición de lentes	2,399.00	0.00	0.00	2,399.00
5154031 Ayuda prótesis dental	10,000.00	0.00	0.00	10,000.00
5154051 Subsidio impuesto predial	7,068.34	0.00	0.00	7,068.34
5154061 Despensa	303,380.14	30,371.00	0.00	333,751.14
5154071 Despensa especial	63,862.50	0.00	0.00	63,862.50
5154081 Subsidio ISPT	605,598.68	88,717.13	0.00	694,315.81
5154091 Subsidio ISR-A	131,226.04	134,095.83	0.00	265,321.87
5154101 Otras Prestaciones establecidas por condic	94,329.83	63,074.56	0.00	157,404.39
5171011 Estímulo por puntualidad	126,545.84	12,886.93	0.00	139,432.77
5171031 Estímulos por productividad y eficiencia	115,545.71	11,510.35	0.00	127,056.06
5171051 Estímulos al personal docente	17,354.05	17,961.49	0.00	35,315.54
TOTAL	6,091,760.47	1,180,855.53	12.17	7,272,603.83
PLANTEL LA ESPERANZA				
5113011 Sueldos base al personal permanente	1,878,960.73	202,541.67	15,402.26	2,066,100.14
5131011 Prima quinquenal por años de servicios efe	169,767.44	4,903.50	0.00	174,670.94
5132011 Prima vacacional	117,842.48	59,642.96	0.00	177,485.44
5132031 Gratificación de fin de año	271,842.44	155,428.22	0.00	427,270.66
5134041 Acreditación por titulación en la docencia	16,631.44	0.00	0.00	16,631.44

CECYTEQ
CYT Balanza de Comprobación
Current Period: DIC-22

Date: 20-JAN-23 12:04

Page:

Currency: MXN

No specific Ledger requested

OBJETO DEL GASTO/PARTIDA	Saldo Inicial	Cargos	Abonos	Saldo Final
5134071 Compensación por adquisición de material d	43,499.49	4,320.40	0.00	47,819.89
5154021 Ayuda adquisición de lentes	1,250.00	0.00	0.00	1,250.00
5154051 Subsidio impuesto predial	583.00	0.00	0.00	583.00
5154061 Despensa	221,684.03	23,284.89	0.00	244,968.92
5154071 Despensa especial	30,752.00	0.00	0.00	30,752.00
5154081 Subsidio ISPT	280,497.98	38,364.05	0.00	318,862.03
5154091 Subsidio ISR-A	57,694.17	57,319.72	0.00	115,013.89
5154101 Otras Prestaciones establecidas por condic	98,889.50	35,446.95	0.00	134,336.45
5171011 Estímulo por puntualidad	48,883.57	3,554.60	0.00	52,438.17
5171031 Estímulos por productividad y eficiencia	60,250.79	5,567.35	0.00	65,818.14
5171051 Estímulos al personal docente	9,246.05	9,569.63	0.00	18,815.68
TOTAL	3,308,275.11	599,943.94	15,402.26	3,892,816.79
PLANTEL PASO DE MATA				
5113011 Sueldos base al personal permanente	1,622,308.28	164,810.33	6.89	1,787,111.72
5131011 Prima quinquenal por años de servicios efe	111,803.70	6,396.38	0.00	118,200.08
5132011 Prima vacacional	110,612.91	56,374.52	0.00	166,987.43
5132031 Gratificación de fin de año	279,612.68	145,976.99	0.00	425,589.67
5134041 Acreditación por titulación en la docencia	18,528.35	0.00	0.00	18,528.35
5134071 Compensación por adquisición de material d	38,299.12	3,740.40	0.00	42,039.52
5154021 Ayuda adquisición de lentes	2,500.00	0.00	0.00	2,500.00
5154051 Subsidio impuesto predial	1,300.00	0.00	0.00	1,300.00
5154061 Despensa	167,806.76	17,946.50	0.00	185,753.26
5154071 Despensa especial	35,676.80	0.00	0.00	35,676.80
5154081 Subsidio ISPT	259,957.23	38,893.01	0.00	298,850.24
5154091 Subsidio ISR-A	66,919.11	58,535.88	0.00	125,454.99
5154101 Otras Prestaciones establecidas por condic	43,596.08	30,109.25	0.00	73,705.33
5171011 Estímulo por puntualidad	52,603.46	5,025.46	0.00	57,628.92
5171031 Estímulos por productividad y eficiencia	48,294.23	4,859.98	0.00	53,154.21
5171051 Estímulos al personal docente	6,342.75	6,564.73	0.00	12,907.48
TOTAL	2,866,161.46	539,233.43	6.89	3,405,388.00
PLANTEL LA TINAJA				
5113011 Sueldos base al personal permanente	739,407.20	69,271.40	1.70	808,676.90
5131011 Prima quinquenal por años de servicios efe	42,078.87	685.70	0.00	42,764.57
5132011 Prima vacacional	60,619.65	18,646.60	0.00	79,266.25
5132031 Gratificación de fin de año	121,639.01	41,315.22	0.00	162,954.23
5134071 Compensación por adquisición de material d	21,814.16	2,034.52	0.00	23,848.68
5154051 Subsidio impuesto predial	604.00	0.00	0.00	604.00
5154061 Despensa	78,553.49	6,902.50	0.00	85,455.99
5154071 Despensa especial	4,846.50	0.00	0.00	4,846.50
5154081 Subsidio ISPT	104,535.51	13,218.91	0.00	117,754.42
5154091 Subsidio ISR-A	23,846.12	15,364.44	0.00	39,210.56
5154101 Otras Prestaciones establecidas por condic	22,435.58	8,095.45	0.00	30,531.03
5171011 Estímulo por puntualidad	13,676.46	626.74	0.00	14,303.20
5171031 Estímulos por productividad y eficiencia	12,167.36	976.14	0.00	13,143.50
5171051 Estímulos al personal docente	1,987.80	2,057.38	0.00	4,045.18
TOTAL	1,248,211.71	179,195.00	1.70	1,427,405.01
TOTAL SERVICIOS PERSONALES	205,453,589.30	36,339,735.02	457,814.31	241,335,510.01

CECYTEQ
CYT Balanza de Comprobación
Current Period: DIC-22

Date: 20-JAN-23 12:04

Page:

Currency: MXN
No specific Ledger requested

OBJETO DEL GASTO/PARTIDA	Saldo Inicial	Cargos	Abonos	Saldo Final
-----	-----	-----	-----	-----
	=====	=====	=====	=====
MATERIALES Y SUMINISTROS				
ADMINISTRATIVO				
DIRECCION GENERAL				
5211011 Materiales, útiles y equipos menores de of	60,493.93	0.00	0.00	60,493.93
5212011 Materiales y útiles de impresión y reprodu	69,807.71	0.00	0.00	69,807.71
5214011 Materiales, útiles y equipos menores de te	193,063.26	0.00	0.00	193,063.26
5215011 Material impreso e información digital	0.00	109,973.96	0.00	109,973.96
5216011 Material de limpieza	21,829.22	0.00	0.00	21,829.22
5217011 Materiales y útiles de enseñanza	454,775.68	0.00	0.00	454,775.68
5221011 Productos alimenticios para el personal en	57,971.24	18,867.10	9,433.54	67,404.80
5246011 Material eléctrico y electrónico	4,913.96	0.00	0.00	4,913.96
5248011 Materiales complementarios	91,204.85	0.00	0.00	91,204.85
5249021 Otros materiales y artículos de construc	10,886.70	0.00	0.00	10,886.70
5251011 Productos químicos básicos	11,528.08	0.00	0.00	11,528.08
5253031 Medicinas y productos farmacéuticos	520.00	0.00	0.00	520.00
5261011 Combustibles, lubricantes y aditivos para	153,633.55	14,200.52	0.01	167,834.06
5271011 Vestuario y uniformes	294,071.41	228,773.49	899.31	521,945.59
5294011 Refacciones y accesorios menores de equipo	961,200.00	761,439.17	226,756.85	1,495,882.32
5296011 Refacciones y accesorios menores de equipo	18,483.70	480.00	0.00	18,963.70
5296012 Neumáticos para transporte.	62,600.00	0.00	0.00	62,600.00
5299011 Refacciones y accesorios menores otros bie	27,395.40	0.00	0.00	27,395.40
TOTAL	2,494,378.69	1,133,734.24	237,089.71	3,391,023.22
PLANTEL HUIMILPAN				
5211011 Materiales, útiles y equipos menores de of	6,929.19	0.00	0.00	6,929.19
5214011 Materiales, útiles y equipos menores de te	39,393.60	0.00	0.00	39,393.60
5216011 Material de limpieza	27,436.91	0.00	0.00	27,436.91
5246011 Material eléctrico y electrónico	28,760.11	0.00	0.00	28,760.11
5248011 Materiales complementarios	3,429.70	2,500.00	2,500.00	3,429.70
5249021 Otros materiales y artículos de construc	11,132.06	0.00	0.00	11,132.06
5261011 Combustibles, lubricantes y aditivos para	1,500.00	0.00	0.00	1,500.00
5291011 Herramientas menores	5,241.88	0.00	0.00	5,241.88
TOTAL	123,823.45	2,500.00	2,500.00	123,823.45
PLANTEL PEDRO ESCOBEDO				
5211011 Materiales, útiles y equipos menores de of	22,594.92	0.00	0.00	22,594.92
5214011 Materiales, útiles y equipos menores de te	17,709.34	0.00	0.00	17,709.34
5216011 Material de limpieza	33,777.82	0.00	0.00	33,777.82
5221011 Productos alimenticios para el personal en	11,730.00	1,370.00	0.00	13,100.00
5246011 Material eléctrico y electrónico	26,642.13	0.00	0.00	26,642.13
5247011 Artículos metálicos para la construcción	3,474.20	0.00	0.00	3,474.20
5248011 Materiales complementarios	10,959.41	4,414.70	0.00	15,374.11
5249021 Otros materiales y artículos de construc	22,966.74	0.00	0.00	22,966.74
5261011 Combustibles, lubricantes y aditivos para	16,000.00	0.00	0.00	16,000.00
5291011 Herramientas menores	38,162.01	0.00	0.00	38,162.01
TOTAL	204,016.57	5,784.70	0.00	209,801.27
PLANTEL PEÑAMILLER				
5211011 Materiales, útiles y equipos menores de of	4,806.24	0.00	0.00	4,806.24
5214011 Materiales, útiles y equipos menores de te	15,654.33	0.00	0.00	15,654.33

CECYTEQ
CYT Balanza de Comprobación
Current Period: DIC-22

Date: 20-JAN-23 12:04

Page:

Currency: MXN
No specific Ledger requested

OBJETO DEL GASTO/PARTIDA	Saldo Inicial	Cargos	Abonos	Saldo Final
5216011 Material de limpieza	11,758.03	0.00	0.00	11,758.03
5221011 Productos alimenticios para el personal en	1,178.00	450.00	0.00	1,628.00
5246011 Material eléctrico y electrónico	10,202.29	0.00	0.00	10,202.29
5248011 Materiales complementarios	0.00	3,506.08	0.00	3,506.08
5249021 Otros materiales y artículos de construccion	7,789.81	0.00	0.00	7,789.81
5261011 Combustibles, lubricantes y aditivos para	37,600.00	5,704.23	0.03	43,304.20
5291011 Herramientas menores	4,040.97	0.00	0.00	4,040.97
TOTAL	93,029.67	9,660.31	0.03	102,689.95
PLANTEL PINAL DE AMOLES				
5211011 Materiales, útiles y equipos menores de of	7,112.35	0.00	0.00	7,112.35
5214011 Materiales, útiles y equipos menores de te	22,288.61	0.00	0.00	22,288.61
5216011 Material de limpieza	19,739.42	0.00	0.00	19,739.42
5246011 Material eléctrico y electrónico	16,412.97	0.00	0.00	16,412.97
5248011 Materiales complementarios	0.00	1,275.00	0.00	1,275.00
5249021 Otros materiales y artículos de construccion	31,094.83	0.00	0.00	31,094.83
5261011 Combustibles, lubricantes y aditivos para	37,798.84	2,600.00	0.00	40,398.84
5291011 Herramientas menores	1,435.97	0.00	0.00	1,435.97
TOTAL	135,882.99	3,875.00	0.00	139,757.99
PLANTEL QUERETARO				
5211011 Materiales, útiles y equipos menores de of	18,312.50	0.00	0.00	18,312.50
5214011 Materiales, útiles y equipos menores de te	33,203.69	0.00	0.00	33,203.69
5216011 Material de limpieza	70,395.83	0.00	0.00	70,395.83
5221011 Productos alimenticios para el personal en	13,619.00	1,260.00	0.00	14,879.00
5246011 Material eléctrico y electrónico	41,923.33	0.00	0.00	41,923.33
5248011 Materiales complementarios	7,898.84	6,072.00	0.00	13,970.84
5249021 Otros materiales y artículos de construccion	67,532.51	0.00	0.00	67,532.51
5261011 Combustibles, lubricantes y aditivos para	9,800.00	1,805.14	0.00	11,605.14
5261021 Combustibles, lubricantes y aditivos para	9,968.34	0.00	0.00	9,968.34
5291011 Herramientas menores	44,723.30	0.00	0.00	44,723.30
TOTAL	317,377.34	9,137.14	0.00	326,514.48
PLANTEL CORREGIDORA				
5211011 Materiales, útiles y equipos menores de of	14,744.95	0.00	0.00	14,744.95
5214011 Materiales, útiles y equipos menores de te	6,806.62	0.00	0.00	6,806.62
5216011 Material de limpieza	55,360.28	0.00	0.00	55,360.28
5221011 Productos alimenticios para el personal en	11,564.01	3,559.79	0.00	15,123.80
5223011 Utensilios para el servicio de alimentacion	543.03	0.00	0.00	543.03
5246011 Material eléctrico y electrónico	33,967.47	0.00	0.00	33,967.47
5247011 Artículos metálicos para la construcción	4,169.04	0.00	0.00	4,169.04
5248011 Materiales complementarios	29,694.12	3,293.78	0.00	32,987.90
5249021 Otros materiales y artículos de construccion	34,814.99	0.00	0.00	34,814.99
5261011 Combustibles, lubricantes y aditivos para	9,800.00	0.00	0.00	9,800.00
5291011 Herramientas menores	102,783.54	0.00	0.00	102,783.54
TOTAL	304,248.05	6,853.57	0.00	311,101.62
PLANTEL SAN JUAN DEL RIO				
5211011 Materiales, útiles y equipos menores de of	16,539.15	0.00	0.00	16,539.15
5214011 Materiales, útiles y equipos menores de te	9,479.52	0.00	0.00	9,479.52
5216011 Material de limpieza	13,812.33	0.00	0.00	13,812.33
5221011 Productos alimenticios para el personal en	3,420.60	420.00	0.00	3,840.60
5246011 Material eléctrico y electrónico	16,610.30	0.00	0.00	16,610.30

Currency: MXN
No specific Ledger requested

OBJETO DEL GASTO/PARTIDA	Saldo Inicial	Cargos	Abonos	Saldo Final
5247011 Artículos metálicos para la construcción	25,346.85	0.00	0.00	25,346.85
5248011 Materiales complementarios	2,962.99	0.00	0.00	2,962.99
5249021 Otros materiales y artículos de construcci	9,360.20	0.00	0.00	9,360.20
5261011 Combustibles, lubricantes y aditivos para	8,800.00	0.00	0.00	8,800.00
5291011 Herramientas menores	13,688.04	0.00	0.00	13,688.04
TOTAL	120,019.98	420.00	0.00	120,439.98
PLANTEL MENCHACA				
5211011 Materiales, útiles y equipos menores de of	10,097.73	0.00	0.00	10,097.73
5214011 Materiales, útiles y equipos menores de te	13,159.04	0.00	0.00	13,159.04
5216011 Material de limpieza	10,944.51	0.00	0.00	10,944.51
5221011 Productos alimenticios para el personal en	2,892.50	1,908.40	0.00	4,800.90
5246011 Material eléctrico y electrónico	13,738.93	0.00	0.00	13,738.93
5247011 Artículos metálicos para la construcción	2,084.52	0.00	0.00	2,084.52
5248011 Materiales complementarios	11,821.49	0.00	0.00	11,821.49
5249021 Otros materiales y artículos de construcci	19,782.92	0.00	0.00	19,782.92
5261011 Combustibles, lubricantes y aditivos para	5,099.99	0.00	0.00	5,099.99
5291011 Herramientas menores	11,858.33	0.00	0.00	11,858.33
TOTAL	101,479.96	1,908.40	0.00	103,388.36
PLANTEL MONTENEGRO				
5211011 Materiales, útiles y equipos menores de of	6,883.95	0.00	0.00	6,883.95
5214011 Materiales, útiles y equipos menores de te	29,121.51	0.00	0.00	29,121.51
5216011 Material de limpieza	28,503.54	0.00	0.00	28,503.54
5246011 Material eléctrico y electrónico	17,896.15	0.00	0.00	17,896.15
5249021 Otros materiales y artículos de construcci	28,007.34	0.00	0.00	28,007.34
5291011 Herramientas menores	9,315.90	0.00	0.00	9,315.90
TOTAL	119,728.39	0.00	0.00	119,728.39
PLANTEL LA ESPERANZA				
5211011 Materiales, útiles y equipos menores de of	3,843.38	0.00	0.00	3,843.38
5216011 Material de limpieza	15,456.43	0.00	0.00	15,456.43
5221011 Productos alimenticios para el personal en	1,825.05	0.00	0.00	1,825.05
5246011 Material eléctrico y electrónico	29,749.85	0.00	0.00	29,749.85
5247011 Artículos metálicos para la construcción	13,881.84	0.00	0.00	13,881.84
5248011 Materiales complementarios	1,417.54	0.00	0.00	1,417.54
5249021 Otros materiales y artículos de construcci	12,771.51	0.00	0.00	12,771.51
5261011 Combustibles, lubricantes y aditivos para	3,200.00	0.00	0.00	3,200.00
5291011 Herramientas menores	70,528.59	0.00	0.00	70,528.59
TOTAL	152,674.19	0.00	0.00	152,674.19
PLANTEL PASO DE MATA				
5211011 Materiales, útiles y equipos menores de of	5,018.71	0.00	0.00	5,018.71
5214011 Materiales, útiles y equipos menores de te	13,043.04	0.00	0.00	13,043.04
5216011 Material de limpieza	8,282.84	0.00	0.00	8,282.84
5246011 Material eléctrico y electrónico	3,302.75	0.00	0.00	3,302.75
5247011 Artículos metálicos para la construcción	9,374.19	0.00	0.00	9,374.19
5249021 Otros materiales y artículos de construcci	9,020.94	0.00	0.00	9,020.94
5261011 Combustibles, lubricantes y aditivos para	1,800.00	0.00	0.00	1,800.00
5291011 Herramientas menores	4,711.29	0.00	0.00	4,711.29
TOTAL	54,553.76	0.00	0.00	54,553.76
PLANTEL LA TINAJA				
5211011 Materiales, útiles y equipos menores de of	3,990.20	0.00	0.00	3,990.20

CECYTEQ
 CYT Balanza de Comprobación
 Current Period: DIC-22

Date: 20-JAN-23 12:04

Page:

Currency: MXN
 No specific Ledger requested

OBJETO DEL GASTO/PARTIDA	Saldo Inicial	Cargos	Abonos	Saldo Final
5216011 Material de limpieza	10,342.09	0.00	0.00	10,342.09
5221011 Productos alimenticios para el personal en	6,444.98	708.00	0.00	7,152.98
5246011 Material eléctrico y electrónico	7,587.15	0.00	0.00	7,587.15
5248011 Materiales complementarios	2,360.88	836.41	0.00	3,197.29
5249021 Otros materiales y artículos de construccion	14,235.12	0.00	0.00	14,235.12
5261011 Combustibles, lubricantes y aditivos para	4,000.00	0.00	0.00	4,000.00
5291011 Herramientas menores	2,899.55	0.00	0.00	2,899.55
TOTAL	51,859.97	1,544.41	0.00	53,404.38
PLANEACION				
DIRECCION GENERAL				
5211011 Materiales, útiles y equipos menores de of	26,962.37	0.00	0.00	26,962.37
5214011 Materiales, útiles y equipos menores de te	18,003.20	0.00	0.00	18,003.20
5292011 Refacciones y accesorios menores de edific	5,589.34	0.00	0.00	5,589.34
5298011 Refacciones y accesorios menores de maquin	42,081.34	0.00	0.00	42,081.34
TOTAL	92,636.25	0.00	0.00	92,636.25
ACADEMICO				
DIRECCION GENERAL				
5211011 Materiales, útiles y equipos menores de of	5,536.99	0.00	0.00	5,536.99
5255031 Materiales, accesorios y suministros de la	5,999.00	2,552.00	0.00	8,551.00
TOTAL	11,535.99	2,552.00	0.00	14,087.99
PLANTEL HUIMILPAN				
5211011 Materiales, útiles y equipos menores de of	7,475.58	0.00	0.00	7,475.58
5246011 Material eléctrico y electrónico	7,887.40	0.00	0.00	7,887.40
5248011 Materiales complementarios	10,456.25	0.00	0.00	10,456.25
5253031 Medicinas y productos farmacéuticos	3,119.00	0.00	0.00	3,119.00
TOTAL	28,938.23	0.00	0.00	28,938.23
PLANTEL PEDRO ESCOBEDO				
5211011 Materiales, útiles y equipos menores de of	17,932.47	0.00	0.00	17,932.47
5246011 Material eléctrico y electrónico	1,684.84	0.00	0.00	1,684.84
5251011 Productos químicos básicos	3,831.48	7,500.18	0.00	11,331.66
5253031 Medicinas y productos farmacéuticos	2,224.61	1,102.88	0.00	3,327.49
TOTAL	25,673.40	8,603.06	0.00	34,276.46
PLANTEL PEÑAMILLER				
5211011 Materiales, útiles y equipos menores de of	4,806.24	0.00	0.00	4,806.24
5246011 Material eléctrico y electrónico	2,768.69	0.00	0.00	2,768.69
TOTAL	7,574.93	0.00	0.00	7,574.93
PLANTEL PINAL DE AMOLES				
5211011 Materiales, útiles y equipos menores de of	6,770.43	0.00	0.00	6,770.43
5253031 Medicinas y productos farmacéuticos	1,017.85	0.00	0.00	1,017.85
5291011 Herramientas menores	2,500.00	0.00	0.00	2,500.00
TOTAL	10,288.28	0.00	0.00	10,288.28

CECYTEQ
CYT Balanza de Comprobación
Current Period: DIC-22

Date: 20-JAN-23 12:04

Page:

Currency: MXN
No specific Ledger requested

OBJETO DEL GASTO/PARTIDA	Saldo Inicial	Cargos	Abonos	Saldo Final
PLANTEL QUERETARO				
5211011 Materiales, útiles y equipos menores de of	18,312.50	0.00	0.00	18,312.50
5246011 Material eléctrico y electrónico	47,483.24	0.00	0.00	47,483.24
5248011 Materiales complementarios	2,109.10	0.00	0.00	2,109.10
5251011 Productos químicos básicos	5,918.32	24,069.37	0.00	29,987.69
5253031 Medicinas y productos farmacéuticos	5,875.65	0.00	0.00	5,875.65
TOTAL	79,698.81	24,069.37	0.00	103,768.18
PLANTEL CORREGIDORA				
5211011 Materiales, útiles y equipos menores de of	14,744.95	0.00	0.00	14,744.95
5223011 Utensilios para el servicio de alimentació	1,736.00	0.00	0.00	1,736.00
5246011 Material eléctrico y electrónico	809.79	0.00	0.00	809.79
5248011 Materiales complementarios	3,012.73	0.00	0.00	3,012.73
5251011 Productos químicos básicos	18,301.39	0.00	0.00	18,301.39
5253031 Medicinas y productos farmacéuticos	5,956.66	0.00	0.00	5,956.66
TOTAL	44,561.52	0.00	0.00	44,561.52
PLANTEL SAN JUAN DEL RIO				
5211011 Materiales, útiles y equipos menores de of	8,387.91	0.00	0.00	8,387.91
5246011 Material eléctrico y electrónico	5,086.00	0.00	0.00	5,086.00
5251011 Productos químicos básicos	0.00	3,308.32	0.00	3,308.32
5253031 Medicinas y productos farmacéuticos	1,687.99	0.00	0.00	1,687.99
TOTAL	15,161.90	3,308.32	0.00	18,470.22
PLANTEL MENCHACA				
5211011 Materiales, útiles y equipos menores de of	10,097.73	0.00	0.00	10,097.73
5246011 Material eléctrico y electrónico	10,751.57	0.00	0.00	10,751.57
5251011 Productos químicos básicos	5,224.64	0.00	0.00	5,224.64
5253031 Medicinas y productos farmacéuticos	2,868.95	0.00	0.00	2,868.95
TOTAL	28,942.89	0.00	0.00	28,942.89
PLANTEL MONTENEGRO				
5211011 Materiales, útiles y equipos menores de of	12,077.10	0.00	0.00	12,077.10
5246011 Material eléctrico y electrónico	4,317.75	0.00	0.00	4,317.75
5251011 Productos químicos básicos	2,257.36	0.00	0.00	2,257.36
TOTAL	18,652.21	0.00	0.00	18,652.21
PLANTEL LA ESPERANZA				
5211011 Materiales, útiles y equipos menores de of	3,547.73	0.00	0.00	3,547.73
5246011 Material eléctrico y electrónico	4,487.50	0.00	0.00	4,487.50
5249021 Otros materiales y artículos de construcci	2,500.00	0.00	0.00	2,500.00
5251011 Productos químicos básicos	22,245.01	0.00	0.00	22,245.01
5253031 Medicinas y productos farmacéuticos	5,806.18	0.00	0.00	5,806.18
5259021 Otros productos químicos	1,856.00	0.00	0.00	1,856.00
TOTAL	40,442.42	0.00	0.00	40,442.42
PLANTEL PASO DE MATA				
5211011 Materiales, útiles y equipos menores de of	3,830.97	0.00	0.00	3,830.97
5248011 Materiales complementarios	283.57	0.00	0.00	283.57
5251011 Productos químicos básicos	3,183.04	0.00	0.00	3,183.04
TOTAL	7,297.58	0.00	0.00	7,297.58
PLANTEL LA TINAJA				
5211011 Materiales, útiles y equipos menores de of	4,233.15	0.00	0.00	4,233.15
5221011 Productos alimenticios para el personal en	374.00	0.00	0.00	374.00
5246011 Material eléctrico y electrónico	786.25	0.00	0.00	786.25

CECYTEQ
CYT Balanza de Comprobación
Current Period: DIC-22

Date: 20-JAN-23 12:04

Page:

Currency: MXN
No specific Ledger requested

OBJETO DEL GASTO/PARTIDA	Saldo Inicial	Cargos	Abonos	Saldo Final
5248011 Materiales complementarios	250.00	2,500.00	0.00	2,750.00
5251011 Productos químicos básicos	1,629.80	0.00	0.00	1,629.80
5253031 Medicinas y productos farmacéuticos	1,864.82	0.00	0.00	1,864.82
TOTAL	9,138.02	2,500.00	0.00	11,638.02
TOTAL MATERIALES Y SUMINISTROS	4,693,615.44	1,216,450.52	239,589.74	5,670,476.22
=====				
SERVICIOS GENERALES				
ADMINISTRATIVO				
DIRECCION GENERAL				
5311011 Energía eléctrica	99,354.00	22,018.00	0.00	121,372.00
5313011 Agua	27,040.00	3,649.00	0.00	30,689.00
5314011 Telefonía tradicional	37,813.09	4,014.24	0.00	41,827.33
5315011 Telefonía celular	15,149.98	1,038.00	0.00	16,187.98
5318011 Servicios postales y telegráficos	8,007.48	4,455.20	0.01	12,462.67
5322011 Arrendamiento de edificios	649,019.77	60,901.97	0.00	709,921.74
5329011 Espacios de Estacionamiento	28.00	0.00	0.00	28.00
5329041 Arrendamientos diversos	57,922.20	66,734.00	0.00	124,656.20
5331011 Servicios legales, de contabilidad, audito	61,480.00	180,000.00	0.00	241,480.00
5334011 Servicios de capacitación	69,486.50	0.00	0.00	69,486.50
5336011 Impresiones de documentos oficiales para l	169,942.83	0.00	0.00	169,942.83
5336021 Publicaciones oficiales para difusión e in	35,149.71	0.00	0.00	35,149.71
5336051 Publicaciones oficiales para difusión e in	9,320.00	0.00	0.00	9,320.00
5338011 Servicios de vigilancia	1,388,102.40	696,000.00	417,600.00	1,666,502.40
5339011 Servicios profesionales, científicos y téc	203,000.00	87,000.00	0.00	290,000.00
5341011 Servicios financieros y bancarios	196,418.85	3,975.96	0.00	200,394.81
5344011 Seguros de responsabilidad patrimonial	11,360.00	0.00	0.00	11,360.00
5345011 Seguros de bienes patrimoniales	138,767.32	0.00	0.00	138,767.32
5353011 Instalación, reparación y mantenimiento de	1,624.00	950.01	950.01	1,624.00
5354011 Instalación, reparación y mantenimiento de	0.00	18,096.00	0.00	18,096.00
5355011 Reparación y mantenimiento de equipo de tr	163,709.85	8,004.00	0.00	171,713.85
5357011 Instalación, reparación y mantenimiento de	2,326.44	13,520.96	0.00	15,847.40
5358011 Servicios de limpieza	280.00	0.00	0.00	280.00
5359011 Servicios de jardinería y fumigación	20,042.08	10,583.84	0.00	30,625.92
5362011 Difusión por radio, televisión y otros med	60,000.00	0.00	0.00	60,000.00
5371021 Pasajes aéreos nacionales	17,165.99	0.00	0.00	17,165.99
5371031 Pasajes aéreos internacionales	18,560.60	0.00	0.00	18,560.60
5372021 Pasajes terrestres nacionales	12,576.02	2,000.01	0.02	14,576.01

CECYTEQ
CYT Balanza de Comprobación
Current Period: DIC-22

Date: 20-JAN-23 12:04

Page:

Currency: MXN
No specific Ledger requested

OBJETO DEL GASTO/PARTIDA	Saldo Inicial	Cargos	Abonos	Saldo Final
5375021 Viáticos nacionales	64,886.24	3,074.41	0.00	67,960.65
5379011 Otros servicios de traslado y hospedaje	136,104.00	0.00	0.00	136,104.00
5382011 Gastos de orden social y cultural	379,039.58	280,386.02	0.02	659,425.58
5385011 Gastos de representación	9,753.98	0.00	0.00	9,753.98
5392011 Impuestos y derechos	19,213.00	1,130.01	565.01	19,778.00
5396011 Otros gastos por responsabilidades	11.00	0.00	0.00	11.00
5398011 Impuesto sobre nóminas y otros que se deri	5,355,372.00	1,623,322.58	612,544.58	6,366,150.00
5399071 Servicios generales diversos	168,337.84	16,000.00	0.00	184,337.84
TOTAL	9,606,364.75	3,106,854.21	1,031,659.65	11,681,559.31
PLANTEL HUIMILPAN				
5311011 Energía eléctrica	79,471.00	0.00	0.00	79,471.00
5313011 Agua	60,592.00	9,829.00	0.00	70,421.00
5314011 Telefonía tradicional	31,593.73	3,004.52	0.00	34,598.25
5382011 Gastos de orden social y cultural	15,000.00	0.00	0.00	15,000.00
5392011 Impuestos y derechos	3,065.00	0.00	0.00	3,065.00
TOTAL	189,721.73	12,833.52	0.00	202,555.25
PLANTEL PEDRO ESCOBEDO				
5311011 Energía eléctrica	159,099.00	15,200.00	0.00	174,299.00
5313011 Agua	181,374.00	22,478.00	0.00	203,852.00
5314011 Telefonía tradicional	37,314.91	3,385.09	0.00	40,700.00
5353011 Instalación, reparación y mantenimiento de	0.00	950.01	0.00	950.01
5355011 Reparación y mantenimiento de equipo de tr	1,566.00	0.00	0.00	1,566.00
5382011 Gastos de orden social y cultural	26,704.40	0.00	0.00	26,704.40
5392011 Impuestos y derechos	5,529.00	540.00	0.00	6,069.00
TOTAL	411,587.31	42,553.10	0.00	454,140.41
PLANTEL PEÑAMILLER				
5311011 Energía eléctrica	63,926.99	0.00	0.00	63,926.99
5313011 Agua	67,409.27	19,024.67	19,024.67	67,409.27
5314011 Telefonía tradicional	29,976.31	2,725.12	0.00	32,701.43
5329041 Arrendamientos diversos	5,500.00	0.00	0.00	5,500.00
5372021 Pasajes terrestres nacionales	231.90	0.00	0.00	231.90
5382011 Gastos de orden social y cultural	10,000.00	0.00	0.00	10,000.00
5392011 Impuestos y derechos	2,437.00	0.00	0.00	2,437.00
TOTAL	179,481.47	21,749.79	19,024.67	182,206.59
PLANTEL PINAL DE AMOLES				
5311011 Energía eléctrica	65,900.00	0.00	0.00	65,900.00
5314011 Telefonía tradicional	18,074.76	1,646.04	0.00	19,720.80
5382011 Gastos de orden social y cultural	10,000.00	0.00	0.00	10,000.00
5392011 Impuestos y derechos	6,314.00	0.00	0.00	6,314.00
TOTAL	100,288.76	1,646.04	0.00	101,934.80
PLANTEL QUERETARO				
5311011 Energía eléctrica	342,209.00	30,546.00	0.00	372,755.00
5313011 Agua	113,370.58	14,763.00	0.00	128,133.58
5314011 Telefonía tradicional	66,345.66	6,260.64	0.00	72,606.30
5382011 Gastos de orden social y cultural	30,000.00	0.00	0.00	30,000.00
5392011 Impuestos y derechos	2,977.00	0.00	0.00	2,977.00
5399071 Servicios generales diversos	9,413.82	0.00	0.00	9,413.82
TOTAL	564,316.06	51,569.64	0.00	615,885.70
PLANTEL CORREGIDORA				

CECYTEQ
CYT Balanza de Comprobación
Current Period: DIC-22

Date: 20-JAN-23 12:04

Page:

Currency: MXN
No specific Ledger requested

OBJETO DEL GASTO/PARTIDA	Saldo Inicial	Cargos	Abonos	Saldo Final
5311011 Energía eléctrica	203,370.00	165,910.00	142,892.00	226,388.00
5314011 Telefonía tradicional	38,744.82	3,494.91	0.00	42,239.73
5382011 Gastos de orden social y cultural	25,000.00	0.00	0.00	25,000.00
5392011 Impuestos y derechos	2,991.65	0.00	0.00	2,991.65
TOTAL	270,106.47	169,404.91	142,892.00	296,619.38
PLANTEL SAN JUAN DEL RIO				
5311011 Energía eléctrica	95,904.00	23,132.00	0.00	119,036.00
5314011 Telefonía tradicional	9,420.14	841.14	0.00	10,261.28
5382011 Gastos de orden social y cultural	15,000.00	0.00	0.00	15,000.00
5392011 Impuestos y derechos	2,697.00	270.00	0.00	2,967.00
TOTAL	123,021.14	24,243.14	0.00	147,264.28
PLANTEL MENCHACA				
5311011 Energía eléctrica	102,332.00	11,254.00	0.00	113,586.00
5313011 Agua	68,911.00	8,985.00	0.00	77,896.00
5382011 Gastos de orden social y cultural	15,000.00	0.00	0.00	15,000.00
5392011 Impuestos y derechos	2,917.00	0.00	0.00	2,917.00
TOTAL	189,160.00	20,239.00	0.00	209,399.00
PLANTEL MONTENEGRO				
5311011 Energía eléctrica	126,144.00	24,718.00	0.00	150,862.00
5382011 Gastos de orden social y cultural	15,000.00	0.00	0.00	15,000.00
TOTAL	141,144.00	24,718.00	0.00	165,862.00
PLANTEL LA ESPERANZA				
5311011 Energía eléctrica	58,137.00	6,001.00	0.00	64,138.00
5313011 Agua	8,975.00	5,136.00	0.00	14,111.00
5382011 Gastos de orden social y cultural	10,000.00	0.00	0.00	10,000.00
5392011 Impuestos y derechos	2,796.00	0.00	0.00	2,796.00
TOTAL	79,908.00	11,137.00	0.00	91,045.00
PLANTEL PASO DE MATA				
5311011 Energía eléctrica	40,495.00	4,796.00	0.00	45,291.00
5314011 Telefonía tradicional	7,941.81	722.01	0.00	8,663.82
5382011 Gastos de orden social y cultural	7,442.05	0.00	0.00	7,442.05
TOTAL	55,878.86	5,518.01	0.00	61,396.87
PLANTEL LA TINAJA				
5311011 Energía eléctrica	45,559.00	5,137.00	0.00	50,696.00
5313011 Agua	16,167.00	2,785.00	0.00	18,952.00
5382011 Gastos de orden social y cultural	7,500.00	0.00	0.00	7,500.00
TOTAL	69,226.00	7,922.00	0.00	77,148.00
 PLANEACION				
DIRECCION GENERAL				
5317011 Servicios de acceso de Internet, redes y p	1,118,589.60	237,081.43	48,064.00	1,307,607.03
5327011 Arrendamiento de activos intangibles	1,001,238.06	1,566.00	783.00	1,002,021.06
5351011 Conservación y mantenimiento menor de inmu	1,132,351.44	5,104.00	522.00	1,136,933.44
5353011 Instalación, reparación y mantenimiento de	35,559.95	0.00	0.00	35,559.95
TOTAL	3,287,739.05	243,751.43	49,369.00	3,482,121.48
 ACADEMICO				

CECYTEQ
CYT Balanza de Comprobación
Current Period: DIC-22

Date: 20-JAN-23 12:04

Page:

Currency: MXN
No specific Ledger requested

OBJETO DEL GASTO/PARTIDA	Saldo Inicial	Cargos	Abonos	Saldo Final

DIRECCION GENERAL				
5323011 Arrendamiento de mobiliario y equipo de ad	126,924.93	42,242.36	0.00	169,167.29
5325011 Arrendamiento de equipo de transporte	52,200.00	0.00	0.00	52,200.00
5372021 Pasajes terrestres nacionales	1,100.00	0.00	0.00	1,100.00
5375021 Viáticos nacionales	50,407.89	3,500.00	0.00	53,907.89
5379011 Otros servicios de traslado y hospedaje	182,544.62	19,018.77	0.00	201,563.39
TOTAL	413,177.44	64,761.13	0.00	477,938.57
PLANTEL PEÑAMILLER				
5334011 Servicios de capacitación	25,452.00	0.00	0.00	25,452.00
5375021 Viáticos nacionales	1,200.00	0.00	0.00	1,200.00
5379011 Otros servicios de traslado y hospedaje	7,118.00	0.00	0.00	7,118.00
TOTAL	33,770.00	0.00	0.00	33,770.00
PLANTEL QUERETARO				
5334011 Servicios de capacitación	2,400.00	0.00	0.00	2,400.00
TOTAL	2,400.00	0.00	0.00	2,400.00
PLANTEL CORREGIDORA				
5372021 Pasajes terrestres nacionales	1,992.26	0.00	0.00	1,992.26
5375021 Viáticos nacionales	5,681.04	0.00	0.00	5,681.04
TOTAL	7,673.30	0.00	0.00	7,673.30
PLANTEL MENCHACA				
5325011 Arrendamiento de equipo de transporte	12,760.00	0.00	0.00	12,760.00
TOTAL	12,760.00	0.00	0.00	12,760.00

TOTAL SERVICIOS GENERALES	15,737,724.34	3,808,900.92	1,242,945.32	18,303,679.94
=====				
TRANSFERENCIAS, ASIGNACIONES, SUBSIDIOS Y OTRAS AYUDAS				
TRANSFERENCIAS AL RESTO DEL SECTOR PUBLICO				
SUBSIDIOS Y SUBVENCIONES				
AYUDAS SOCIALES				
BECAS				
5442011 BECAS Hijos de Trabajadores	4,333,015.00	943,168.00	564,222.00	4,711,961.00
TOTAL	4,333,015.00	943,168.00	564,222.00	4,711,961.00
AYUDAS SOCIALES A INSTITUCIONES				
5444011 Ayudas sociales a actividades científicas	0.00	33,000.00	0.00	33,000.00
5445031 Sindicato de Gobierno	71,610.00	0.00	0.00	71,610.00
TOTAL	71,610.00	33,000.00	0.00	104,610.00
PENSIONES Y JUBILACIONES				
PENSIONES				
5451011 Pensiones	5,438,802.24	327,911.58	4.73	5,766,709.09
TOTAL	5,438,802.24	327,911.58	4.73	5,766,709.09
JUBILACIONES				
5452011 Jubilaciones	351,390.30	48,608.77	1.01	399,998.06
TOTAL	351,390.30	48,608.77	1.01	399,998.06
TRANSFERENCIAS A FIDEICOMISOS, MANDATOS Y CONTRATOS ANALOGOS				
TRANSFERENCIAS AL EXTERIOR				
DONATIVOS				

CECYTEQ
CYT Balanza de Comprobación
Current Period: DIC-22

Date: 20-JAN-23 12:04
Page:

Currency: MXN
No specific Ledger requested

OBJETO DEL GASTO/PARTIDA	Saldo Inicial	Cargos	Abonos	Saldo Final
SUMA DE TRANSFERENCIAS, ASIGNACIONES, SUBSIDIOS	10,194,817.54	1,352,688.35	564,227.74	10,983,278.15
ADQUISICION DE BIENES				
MUEBLES				
0000000 N/A	(2,805,639.70)	0.00	2,082,536.95	(4,888,176.65)
TOTAL	(2,805,639.70)	0.00	2,082,536.95	(4,888,176.65)
5511011 Muebles de oficina y estantería	14,987.20	8,448.71	0.00	23,435.91
5515011 Equipo de cómputo y de tecnologías de la i	2,488,396.04	4,148,176.48	2,074,088.24	4,562,484.28
5521011 Equipos y aparatos audiovisuales	177,312.67	0.00	0.00	177,312.67
5529011 Otro mobiliario y equipo educacional y rec	72,384.00	0.00	0.00	72,384.00
5567011 Herramientas y máquinas-herramienta	52,559.81	0.00	0.00	52,559.81
TOTAL	2,805,639.72	4,156,625.19	2,074,088.24	4,888,176.67
PARTICIPACIONES Y APORTACIONES				
PARTICIPACIONES				
APORTACIONES				
CONVENIOS				
INTERESES, COMISIONES Y OTROS GASTOS DE LA DEUDA PUBLICA				
INTERESES DE LA DEUDA PUBLICA				
COMISIONES DE LA DEUDA PUBLICA				
GASTOS DE LA DEUDA PUBLICA				
COSTO POR COBERTURAS				
APOYOS FINANCIEROS				
OTROS GASTOS Y PERDIDAS EXTRAORDINARIAS				
ESTIMACIONES, DEPREC., DETERIOROS, OBSOL. Y AMORTIZ.				
DEPRECIACION DE BIENES INMUEBLES				
1C31D44 DEPRECIACION BIENES INMUEBLES PLANTELES	7,787,991.53	772,262.43	0.00	8,560,253.96
TOTAL	7,787,991.53	772,262.43	0.00	8,560,253.96
DEPRECIACION DE BIENES MUEBLES				
1D11002 DEPRECIACION DE MUEBLES DE OFICINA Y ESTAN	3,130,190.09	17,034.53	2,949,036.58	198,188.04
1D12002 DEPRECIACION DE MUEBLES, EXCEPTO DE OFICIN	4,403.19	0.00	0.00	4,403.19
1D13002 DEPRECIACION DE EQUIPO DE CÓMPUTO Y DE TEC	16,738,580.00	153,361.89	15,149,887.90	1,742,053.99
1D19002 DEPRECIACION DE OTROS MOBILIARIOS Y EQUIPO	364,368.53	2,344.67	338,577.16	28,136.04
1D21002 DEPRECIACION DE EQUIPOS Y APARATOS AUDIOVI	1,837,455.18	4,625.27	1,778,458.24	63,622.21
1D22002 DEPRECIACION DE APARATOS DEPORTIVOS	3,621.50	0.00	3,621.50	0.00
1D23002 DEPRECIACION DE CÁMARAS FOTOGRAFICAS Y DE	93,340.66	414.79	87,948.39	5,807.06
1D29002 DEPRECIACION DE OTRO MOBILIARIO Y EQUIPO	7,256,394.92	31,231.90	6,941,327.74	346,299.08
1D31002 DEPRECIACION DE EQUIPO MÉDICO Y DE LABORAT	811,632.62	26,668.15	544,951.12	293,349.65
1D32002 DEPRECIACION DE INSTRUMENTAL MÉDICO Y DE L	328,365.65	0.00	328,365.65	0.00
1D41002 DEPRECIACION DE VEHÍCULOS Y EQUIPO DE TRA	2,740,910.25	0.00	2,740,910.25	0.00
1D62002 DEPRECIACION DE MAQUINARIA Y EQUIPO INDUST	377,588.11	31,584.48	30,158.83	379,013.76
1D64002 DEPRECIACION DE SISTEMAS DE AIRE ACONDICIO	443,864.41	810.07	434,953.64	9,720.84
1D65002 DEPRECIACION DE EQUIPO DE COMUNICACIÓN Y T	75,243.25	448.44	70,310.41	5,381.28
1D66002 DEPRECIACION DE EQUIPOS DE GENERACIÓN ELÉC	936,341.45	4,625.28	885,463.37	55,503.36
1D67002 DEPRECIACION DE HERRAMIENTAS Y MÁQUINAS-HE	2,751,952.84	29,820.35	2,430,576.34	351,196.85
1D69002 DEPRECIACION DE OTROS EQUIPOS	1,225,937.57	1,264.51	1,211,972.08	15,230.00
TOTAL	39,120,190.22	304,234.33	35,926,519.20	3,497,905.35
PROVISIONES				
DISMINUCION DE INVENTARIOS				
AUMENTO POR INSUF. DE ESTIMAC. POR PERDIDA O DETERIORO U OBS.				

CECYTEQ
CYT Balanza de Comprobación
Current Period: DIC-22

Date: 20-JAN-23 12:04

Page:

Currency: MXN
No specific Ledger requested

OBJETO DEL GASTO/PARTIDA	Saldo Inicial	Cargos	Abonos	Saldo Final
AUMENTO POR INSUFICIENCIA DE PROVISIONES				
OTROS GASTOS				

CUENTAS DE CIERRE CONTABLE				
CUENTAS DE ORDEN CONTABLES				
VALORES				
EMISION DE OBLIGACIONES				
AVALES Y GARANTIAS				
JUICIOS				
INVERSION PUBLICA				
BIENES EN CONCESIONADOS O EN COMODATO				
BIENES BAJO CONTRATO EN COMODATO				
7631001 BIENES BAJO CONTRATO EN COMODATO MUEBLES	13,621.41	0.00	0.00	13,621.41
TOTAL	13,621.41	0.00	0.00	13,621.41
CONTRATO DE COMODATO POR BIENES				
7641001 CONTRATO DE COMODATO POR BIENES MUEBLES	(13,621.41)	0.00	0.00	(13,621.41)
TOTAL	(13,621.41)	0.00	0.00	(13,621.41)

CUENTAS DE ORDEN PRESUPUESTARIAS				
LEY DE INGRESOS				
LEY DE INGRESOS ESTIMADA	265,378,225.00	0.00	0.00	265,378,225.00
LEY DE INGRESOS POR EJERCER	(9,652,554.56)	25,482,331.30	15,829,776.74	0.00
MODIFICACIONES A LA LEY DE INGRESOS ESTIMADA	16,785,642.82	15,720,417.74	3,019,908.48	29,486,152.08
LEY DE INGRESOS DEVENGADA	0.00	22,571,781.82	22,571,781.82	0.00
LEY DE INGRESOS RECAUDADA	(272,511,313.26)	109,359.00	22,462,422.82	(294,864,377.08)
PRESUPUESTO DE EGRESOS				
PRESUPUESTO DE EGRESOS APROBADO	(265,378,225.00)	45,804.90	45,804.90	(265,378,225.00)
PRESUPUESTO DE EGRESOS POR EJERCER	43,044,642.51	49,320,684.64	78,682,071.06	13,683,256.09
MODIFICACIONES AL PRESUPUESTO DE EGRESOS APROBADO	(16,785,642.82)	31,550,228.57	44,250,737.83	(29,486,152.08)
PRESUPUESTO DE EGRESOS COMPROMETIDO	233,838.97	52,034,341.78	52,268,180.75	0.00
PRESUPUESTO DE EGRESOS DEVENGADO	21,152.47	49,202,346.98	49,223,499.45	0.00
PRESUPUESTO DE EGRESOS EJERCIDO	48,148.33	48,953,555.13	46,331,948.15	2,669,755.31
PRESUPUESTO DE EGRESOS PAGADO	238,816,085.54	44,493,604.98	4,798,324.84	278,511,365.68

SUMA DE CUENTAS DE ORDEN PRESUPUESTARIAS	0.00	339,484,456.84	339,484,456.84	0.00

CUENTAS DE CIERRE PRESUPUESTARIO				

CECYTEQ
 CYT Balanza de Comprobación
 Current Period: DIC-22

Currency: MXN
 No specific Ledger requested

OBJETO DEL GASTO/PARTIDA	Saldo Inicial	Cargos	Abonos	Saldo Final
-----	-----	-----	-----	-----
-----	-----	-----	-----	-----
SUMAS IGUALES	0.00	740,903,248.92	740,903,248.92	0.00
	=====	=====	=====	=====

ELABORÓ




CP FERNANDO
 CRUZ MUÑOZ
 JEFE REC. FIN.

REVISÓ

CP MARIA ELENA
 HERNANDEZ PIÑA
 DIRECTOR ADMINISTRATIVO

AUTORIZÓ



DR. LUIS FERNANDO PANTOJA
 AMARO
 DIRECTOR GENERAL

Divisa: MXN
 Tipo Saldo: Acumulado Período
 Rango LIBRO: 07 a 07

Mayor: CECYTEQ
 LIBRO: 07 COLEGIO DE ESTUDIOS CIENTIFICOS Y TECNOLOGICOS DEL ESTADO DE QUERETARO

PLAN DE CUENTAS	Descripción	Saldo Inicial	Débitos	Créditos	Saldo Final
11121	BANCOS MONEDA NACIONAL	1,150,735.59	105,183,340.72	105,370,254.57	963,821.74
11141	INVERSIONES EN MONEDA NACIONAL	39,659,127.13	12,171,857.84	25,364,261.05	26,466,723.92
11151	FONDO DESTINADO A OPERACIONES N	20,895,228.63	180,062.99	0.00	21,075,291.62
11221	CUENTAS POR COBRAR POR VENTA DE	34,206.61	22,008,484.56	22,027,110.94	15,580.23
11311	ANTICIPO A PROVEEDORES POR ADQU	48,145.90	22,668.20	70,814.10	0.00
11511	MATERIALES DE ADMINISTRACIÓN, E	0.00	7,985,570.04	7,985,570.04	0.00
12311	TERRENOS	273,615,728.87	0.00	0.00	273,615,728.87
12331	Edificios no Habitacionales	280,629,727.01	0.00	0.00	280,629,727.01
12411	MUEBLES DE OFICINA Y ESTANTERÍA	8,976,251.16	8,448.71	0.00	8,984,699.87
12413	EQUIPO DE CÓMPUTO Y DE TECNOLOG	27,659,562.97	1,987,345.41	0.00	29,646,908.38
12419	OTROS MOBILIARIOS Y EQUIPOS DE	181,669.47	0.00	0.00	181,669.47
12421	EQUIPOS Y APARATOS AUDIOVISUALE	763,933.31	86,742.83	0.00	850,676.14
12422	APARATOS DEPORTIVOS	89,392.34	0.00	0.00	89,392.34
12423	CÁMARAS FOTOGRAFÍCAS Y DE VIDEO	14,947.37	0.00	0.00	14,947.37
12429	OTRO MOBILIARIO Y EQUIPO EDUCAC	5,587,065.22	0.00	0.00	5,587,065.22
12431	EQUIPO MÉDICO Y DE LABORATORIO	3,816,456.87	0.00	0.00	3,816,456.87
12432	INSTRUMENTAL MÉDICO Y DE LABORA	543,999.05	0.00	0.00	543,999.05
12441	AUTOMÓVILES Y EQUIPO TERRESTRE	3,178,837.24	0.00	0.00	3,178,837.24
12462	MAQUINARIA Y EQUIPO INDUSTRIAL	7,084,178.60	0.00	0.00	7,084,178.60
12464	SISTEMAS DE AIRE ACONDICIONADO,	61,115.58	0.00	0.00	61,115.58
12465	EQUIPO DE COMUNICACIÓN Y TELECO	38,475.61	0.00	0.00	38,475.61
12466	EQUIPOS DE GENERACIÓN ELÉCTRICA	434,556.83	0.00	0.00	434,556.83
12467	HERRAMIENTAS Y MÁQUINAS-HERRAMI	5,582,782.61	0.00	0.00	5,582,782.61
12469	OTROS EQUIPOS	1,391,752.78	0.00	0.00	1,391,752.78
12471	BIENES ARTÍSTICOS, CULTURALES Y	1,151.85	0.00	0.00	1,151.85
12612	DEPRECIACIÓN ACUMULADA DE EDIFI	(43,023,456.82)	0.00	28,919,716.34	(71,943,173.16)
12631	DEPRECIACIÓN ACUMULADA DE MOBIL	(18,037,770.59)	18,437,501.64	30,610,836.22	(30,211,105.17)
12632	DEPRECIACIÓN ACUMULADA DE MOBIL	(4,125,729.31)	8,811,355.87	14,277,941.05	(9,592,314.49)
12633	DEPRECIACIÓN ACUMULADA DE EQUIP	(4,351,062.25)	873,316.77	1,748,375.06	(5,226,120.54)
12634	DEPRECIACIÓN ACUMULADA DE EQUIP	(765,347.00)	2,740,910.25	5,154,382.50	(3,178,819.25)
12636	DEPRECIACIÓN ACUMULADA DE MAQUI	(5,333,968.44)	5,063,434.67	9,952,670.97	(10,223,204.74)
12741	ANTICIPOS A PROVEEDORES POR ADQ	32,896.80	0.00	0.00	32,896.80
21121	DEUDAS POR ADQUISICIÓN DE BIENE	(17,898.86)	9,357,172.03	9,339,872.06	(598.89)
21171	RETENCIONES DE IMPUESTOS POR PA	(5,442,300.95)	5,444,022.01	7,930,880.63	(7,929,159.57)
21175	IMPUESTOS SOBRE NÓMINA Y OTROS	(733,902.00)	733,902.00	1,010,778.00	(1,010,778.00)
21199	OTRAS CUENTAS POR PAGAR A CORTO	(5,399,991.63)	26,748,455.20	30,498,602.04	(9,150,138.47)
31121	BIENES INMUEBLES E INFRASTRUCT	(294,426,750.07)	0.00	0.00	(294,426,750.07)
31131	BIENES MUEBLES	(54,344,437.92)	0.00	0.00	(54,344,437.92)
31141	BIENES INTANGIBLES	(157,273.35)	0.00	0.00	(157,273.35)
31231	BIENES MUEBLES	(2,129,491.24)	0.00	0.00	(2,129,491.24)

32211	RESULTADOS DE EJERCICIOS ANTERI	25,575,335.12	125,513,944.58	35,926,519.20	115,162,760.50
32311	REVALÚO DE BIENES INMUEBLES	(259,718,705.81)	0.00	0.00	(259,718,705.81)
32431	RESERVAS POR CONTINGENCIAS	(20,849,363.68)	0.00	180,062.99	(21,029,426.67)
32521	CAMBIOS POR ERRORES CONTABLES	1,333,574.27	0.00	0.00	1,333,574.27
41510	PRODUCTOS DERIVADOS DEL USO Y A	(1,489,539.13)	109,359.00	393,639.45	(1,773,819.58)
41730	INGRESOS POR VENTA DE BIENES Y	(30,567,416.69)	0.00	80,840.37	(30,648,257.06)
42130	CONVENIOS	(83,126,262.44)	0.00	3,009,848.00	(86,136,110.44)
42210	TRANSFERENCIAS INTERNAS Y ASIGN	(157,328,095.00)	0.00	18,978,095.00	(176,306,190.00)
51110	REMUNERACIONES AL PERSONAL DE C	89,514,023.22	8,411,735.77	28,572.47	97,897,186.52

Divisa: MXN
Tipo Saldo: Acumulado Período
Rango LIBRO: 07 a 07

Mayor: CECYTEQ
LIBRO: 07 COLEGIO DE ESTUDIOS CIENTIFICOS Y TECNOLOGICOS DEL ESTADO.DE QUERETARO

PLAN DE CUENTAS	Descripción	Saldo Inicial	Débitos	Créditos	Saldo Final
51120	REMUNERACIONES AL PERSONAL DE C	3,480,321.43	389,982.97	0.00	3,870,304.40
51130	REMUNERACIONES ADICIONALES Y ES	41,250,814.97	13,816,162.63	3,140.76	55,063,836.84
51140	SEGURIDAD SOCIAL	20,999,955.71	2,300,633.09	422,091.00	22,878,497.80
51150	OTRAS PRESTACIONES SOCIALES Y E	40,667,471.21	10,352,596.70	4,010.08	51,016,057.83
51160	PAGO DE ESTÍMULOS A SERVIDORES	9,541,002.76	1,068,623.86	0.00	10,609,626.62
51210	MATERIALES DE ADMINISTRACIÓN, E	1,589,231.72	109,973.96	0.00	1,699,205.68
51220	ALIMENTOS Y UTENSILIOS	113,298.41	28,543.29	9,433.54	132,408.16
51240	MATERIALES Y ARTÍCULOS DE CONST	855,858.20	24,397.97	2,500.00	877,756.17
51250	PRODUCTOS QUÍMICOS, FARMACÉUTIC	112,915.83	38,532.75	0.00	151,448.58
51260	COMBUSTIBLES, LUBRICANTES Y ADI	299,000.72	24,309.89	0.04	323,310.57
51270	VESTUARIO, BLANCOS, PRENDAS DE	294,071.41	228,773.49	899.31	521,945.59
51290	HERRAMIENTAS, REFACCIONES Y ACC	1,429,239.15	761,919.17	226,756.85	1,964,401.47
51310	SERVICIOS BÁSICOS	3,444,712.13	664,030.01	209,980.68	3,898,761.46
51320	SERVICIOS DE ARRENDAMIENTO	1,905,592.96	171,444.33	783.00	2,076,254.29
51330	SERVICIOS PROFESIONALES, CIENTÍ	1,964,333.44	963,000.00	417,600.00	2,509,733.44
51340	SERVICIOS FINANCIEROS, BANCARIO	346,546.17	3,975.96	0.00	350,522.13
51350	SERVICIOS DE INSTALACIÓN, REPAR	1,357,459.76	57,208.82	1,472.01	1,413,196.57
51360	SERVICIOS DE COMUNICACIÓN SOCIA	60,000.00	0.00	0.00	60,000.00
51370	SERVICIOS DE TRASLADO Y VIÁTICO	499,568.56	27,593.19	0.02	527,161.73
51380	SERVICIOS OFICIALES	575,440.01	280,386.02	0.02	855,826.01
51390	OTROS SERVICIOS GENERALES	5,584,071.31	1,641,262.59	613,109.59	6,612,224.31
52420	BECAS	4,333,015.00	943,168.00	564,222.00	4,711,961.00
52430	AYUDAS SOCIALES A INSTITUCIONES	71,610.00	33,000.00	0.00	104,610.00
52510	PENSIONES	5,438,802.24	327,911.58	4.73	5,766,709.09
52520	JUBILACIONES	351,390.30	48,608.77	1.01	399,998.06
55132	DEPRECIACIÓN DE EDIFICIOS NO RE	7,787,991.53	772,262.43	0.00	8,560,253.96
55151	DEPRECIACIÓN DE MOBILIARIO Y EQ	20,237,541.81	172,741.09	18,437,501.64	1,972,781.26
55152	DEPRECIACIÓN DE MOBILIARIO Y EQ	9,190,812.26	36,271.96	8,811,355.87	415,728.35
55153	DEPRECIACIÓN DE EQUIPO E INSTRU	1,139,998.27	26,668.15	873,316.77	293,349.65
55154	DEPRECIACIÓN DE EQUIPO DE TRANS	2,740,910.25	0.00	2,740,910.25	0.00
55156	DEPRECIACIÓN DE MAQUINARIA, OTR	5,810,927.63	68,553.13	5,063,434.67	816,046.09
76310	BIENES BAJO CONTRATO EN COMODAT	13,621.41	0.00	0.00	13,621.41
76410	CONTRATO DE COMODATO POR BIENES	(13,621.41)	0.00	0.00	(13,621.41)
81110	LEY DE INGRESOS ESTIMADA	265,378,225.00	0.00	0.00	265,378,225.00
81210	LEY DE INGRESOS POR EJECUTAR	(9,652,554.56)	25,482,331.30	15,829,776.74	0.00
81310	MODIFICACIONES A LA LEY DE INGR	16,785,642.82	15,720,417.74	3,019,908.48	29,486,152.08
81410	LEY DE INGRESOS DEVENGADA	0.00	22,571,781.82	22,571,781.82	0.00
81510	LEY DE INGRESOS RECAUDADA	(272,511,313.26)	109,359.00	22,462,422.82	(294,864,377.08)
82110	PRESUPUESTO DE EGRESOS APROBADO	(265,378,225.00)	45,804.90	45,804.90	(265,378,225.00)
82210	PRESUPUESTO DE EGRESOS POR EJER	43,044,642.51	49,320,684.64	78,682,071.06	13,683,256.09

82310	MODIFICACIONES AL PRESUPUESTO D	(16,785,642.82)	31,550,228.57	44,250,737.83	(29,486,152.08)
82410	PRESUPUESTO DE EGRESOS COMPROME	233,838.97	52,034,341.78	52,268,180.75	0.00
82510	PRESUPUESTO DE EGRESOS DEVENGAD	21,152.47	49,202,346.98	49,223,499.45	0.00
82610	PRESUPUESTO DE EGRESOS EJERCIDO	48,148.33	48,953,555.13	46,331,948.15	2,669,755.31
82710	PRESUPUESTO DE EGRESOS PAGADO	238,816,085.54	44,493,604.98	4,798,324.84	278,511,365.68
99999	ADQUISICION DE BIENES MUEBLES	0.02	4,156,625.19	4,156,625.19	0.02
		-----	-----	-----	-----
		0.00	740,903,248.92	740,903,248.92	0.00



COLEGIO DE ESTUDIOS CIENTIFICOS Y TECNOLOGICOS DEL ESTADO DE QUERETARO

Ejercicio 2022
ESTADO ANALITICO DEL ACTIVO
 Del 01 de enero al 31 de diciembre de 2022
 (Pesos)

Concepto	Saldo Inicial 1	Cargos del Periodo 2	Abonos del Periodo 3	Saldo Final 4 (1+2-3)	Variación del Periodo (4 - 1)
ACTIVO	499,837,059	1,703,523,040	1,663,446,400	539,913,699	40,076,640
Activo Circulante	34,994,966	1,527,433,904	1,513,907,453	48,521,418	13,526,451
Efectivo y Equivalentes	34,986,867	1,220,293,635	1,206,774,665	48,505,837	13,518,970
Derechos a Recibir Efectivo o Equivalentes	8,099	272,018,699	272,011,217	15,580	7,481
Derechos a Recibir Bienes o Servicios	0	1,413,756	1,413,756	0	0
Inventarios	0	0	0	0	0
Almacenes	0	33,707,814	33,707,814	0	0
Estimación por Pérdida o Deterioro de Activos Circulantes	0	0	0	0	0
Otros Activos Circulantes	0	0	0	0	0
Activo No Circulante	464,842,093	176,089,136	149,538,947	491,392,281	26,550,188
Inversiones Financieras a Largo Plazo	0	0	0	0	0
Derechos a Recibir Efectivo o Equivalentes a Largo Plazo	0	0	0	0	0
Bienes Inmuebles, Infraestructura y Construcciones en Proceso	466,733,414	98,314,620	10,802,579	554,245,456	87,512,041
Bienes Muebles	62,867,455	5,805,725	1,184,514	67,488,666	4,621,211
Activos Intangibles	0	0	0	0	0
Depreciación, Deterioro y Amortización Acumulada de Bienes	(64,791,673)	71,968,791	137,551,855	(130,374,737)	(65,583,064)
Activos Diferidos	32,897	0	0	32,897	0
Estimación por Pérdida o Deterioro de Activos no Circulantes	0	0	0	0	0
Otros Activos no Circulantes	0	0	0	0	0

Dr. Luis Fernando Pantoja Amaro
 Director General

C.P. María Elena Hernández Piña
 Directora Administrativa

Bajo protesta de decir verdad declaramos que los Estados Financieros y sus notas, son razonablemente correctos y son responsabilidad del emisor.



COLEGIO DE ESTUDIOS CIENTIFICOS Y TECNOLOGICOS DEL ESTADO DE QUERETARO

Ejercicio 2022
 ESTADO ANALÍTICO DE LA DEUDA Y OTROS PASIVOS
 Del 01 de enero al 31 de diciembre de 2022
 (Pesos)

Denominación de las Deudas	Moneda de Contratación	Institución o País Acreedor	Saldo Inicial del Periodo	Saldo Final del Periodo
DEUDA PÚBLICA				
Corto Plazo				
Deuda Interna			0	0
Instituciones de Crédito			0	0
Títulos y Valores			0	0
Arrendamientos Financieros			0	0
Deuda Externa			0	0
Organismos Financieros Internacionales			0	0
Deuda Bilateral			0	0
Títulos y Valores			0	0
Arrendamientos Financieros			0	0
SubTotal de Deuda Pública a Corto Plazo			0	0
Largo Plazo				
Deuda Interna			0	0
Instituciones de Crédito			0	0
Títulos y Valores			0	0
Arrendamientos Financieros			0	0
Deuda Externa			0	0
Organismos Financieros Internacionales			0	0
Deuda Bilateral			0	0
Títulos y Valores			0	0
Arrendamientos Financieros			0	0
SubTotal de Deuda Pública a Largo Plazo			0	0
Total de Otros Pasivos			11,516,446	18,090,675
Total de Deuda Pública y Otros Pasivos			11,516,446	18,090,675

Dr. Luis Fernando Pantoja Amaro
 Director General

G.P. María Elena Hernández Piña
 Directora Administrativa

Bajo protesta de decir verdad declaramos que los Estados Financieros y sus notas, son razonablemente correctos y son responsabilidad del emisor.

COLEGIO DE ESTUDIOS CIENTIFICOS Y TECNOLOGICOS DEL ESTADO DE QUERETARO

Cuenta Pública

Ejercicio 2022

RELACIÓN DE BIENES MUEBLES

Del 1 de enero al 31 de diciembre de 2022

(Pesos)

Con el propósito de dar cumplimiento al artículo 23 de la Ley General de Contabilidad Gubernamental (LGCG), en seguida, se presenta la relación de bienes muebles al 31 de diciembre de 2022 que componen el patrimonio del presente organismo:

Código	Descripción de Bien Mueble	Valor en libros
9522-DG00001	CAMARA FOTOGRAFICA CON LENTE 35 80 MM	4,347
9522-DG00003	ESTUCHE	644
9522-DG00004	MALETIN	541
9522-DG00005	CREDENZA DIRECTOR EN CHAPA DE ENCINO 1 85X45X75 MTS	2,247
9522-DG00006	LIBRERO PARA COLOCAR SOBRE CREDENZA 1 65X35X1 25 MTS	2,168
9522-DG00007	ESCRITORIO EJECUTIVO EN CHAPA DE ENCINO DE 1 85X75X75	2,060
9522-DG00008	SILLON EJECUTIVO RESPALDO ALTO GIRATORIO CON BRAZO MECANICO	1,794
9522-DG00009	NICHO PARA BANDERA DE MADERA COLOR CAOBA	1
9522-DG00010	SILLON DE VISITA FIJO CON BRAZOS EN POLIURETANO TAPIZ EN TELA	1,116
9522-DG00011	SILLON DE VISITA FIJO CON BRAZOS EN POLIURETANO TAPIZ EN TELA	1,116
9522-DG00012	PERCHERO EN MADERA DE ENCINO LINEA MONTECARLO	426
9522-DG00013	MESA PARA MAQUINA EN CHAPA DE ENCINO SIN RODAJAS	679
9522-DG00015	TELEFONO UNILINEA COLOR NEGRO DIGITEL	99
9522-DG00016	ESCRITORIO SEMIEJECUTIVO EN CHAPA DE ENCINO DE 1 65X75X75 UN PEDESTAL	1,972
9522-DG00017	SILLON SEMIEJECUTIVO RESP CORTO GIRATORIO CON BRAZO MEC	1,760
9522-DG00018	LIBRERO CON ENTREPAÑOS CHAPA DE ENCINO DE 1 80X30X90	2,049
9522-DG00019	SILLON DE VISITA FIJO CON BRAZOS EN POLIURETANO TAPIZ EN TELA	1,116
9522-DG00021	ARCHIVERO DE 3 GAVETAS TAMAÑO OFICIO EN CHAPA DE ENCINO	2,064
9522-DG00023	PERCHERO EN MADERA DE ENCINO LINEA MONTECARLO	426
9522-DG00025	SILLON DE VISITA FIJO CON BRAZOS EN POLIURETANO TAPIZ EN TELA	1,116
9522-DG00027	SILLON DE VISITA FIJO CON BRAZOS EN POLIURETANO TAPIZ EN TELA	1,116
9522-DG00028	SILLON DE VISITA FIJO CON BRAZOS EN POLIURETANO TAPIZ EN TELA	1,116
9522-DG00029	SILLON DE VISITA FIJO CON BRAZOS EN POLIURETANO TAPIZ EN TELA	1,116
9522-DG00030	SILLON DE VISITA FIJO CON BRAZOS EN POLIURETANO TAPIZ EN TELA	1,116
9522-DG00031	SILLON DE VISITA FIJO CON BRAZOS EN POLIURETANO TAPIZ EN TELA	1,116
9522-DG00033	MESA DE JUNTAS RECT CHAPA DE ENCINO DE 3 00X1 10X75	3,450
202222-TE0043	COMPUTADORA HP CORE i5-10400 6 CORE WINDOWS 10 PRO 64 BITS	22,004
202222-TE0044	MONITOR LED 21.5	1
202222-TE0045	COMPUTADORA HP CORE i5-10400 6 CORE WINDOWS 10 PRO 64 BITS	22,004
202222-TE0046	MONITOR LED 21.5	1
202222-TE0047	COMPUTADORA HP CORE i5-10400 6 CORE WINDOWS 10 PRO 64 BITS	22,004
202222-TE0048	MONITOR LED 21.5	1
202222-TE0049	COMPUTADORA HP CORE i5-10400 6 CORE WINDOWS 10 PRO 64 BITS	22,004

COLEGIO DE ESTUDIOS CIENTIFICOS Y TECNOLOGICOS DEL ESTADO DE QUERETARO

Cuenta Pública

Ejercicio 2022

RELACIÓN DE BIENES MUEBLES

Del 1 de enero al 31 de diciembre de 2022


(Pesos)

Con el propósito de dar cumplimiento al artículo 23 de la Ley General de Contabilidad Gubernamental (LGCG), en seguida, se presenta la relación de bienes muebles al 31 de diciembre de 2022 que componen el patrimonio del presente organismo:

Código	Descripción de Bien Mueble	Valor en libros
202222-TE0050	MONITOR LED 21.5	1
202222-TE0051	COMPUTADORA HP CORE i5-10400 6 CORE WINDOWS 10 PRO 64 BITS	22,004
202222-TE0052	MONITOR LED 21.5	1
202222-TE0053	COMPUTADORA CORE i5-10500 6 CORE WINDOWS 10 PRO 64 BITS	22,004
202222-TE0054	MONITOR LED 21.5"	1
202222-TE0055	COMPUTADORA CORE i5-10500 6 CORE WINDOWS 10 PRO 64 BITS	22,004
202222-TE0056	MONITOR LED 21.5"	1
202222-TE0057	COMPUTADORA CORE i5-10500 6 CORE WINDOWS 10 PRO 64 BITS	22,004
202222-TE0058	MONITOR LED 21.5"	1
202222-TE0059	COMPUTADORA CORE i5-10500 6 CORE WINDOWS 10 PRO 64 BITS	22,004
202222-TE0060	MONITOR LED 21.5"	1
202222-TE0061	COMPUTADORA CORE i5-10500 6 CORE WINDOWS 10 PRO 64 BITS	22,004
202222-TE0062	MONITOR LED 21.5"	1
202222-TE0063	COMPUTADORA CORE i5-10500 6 CORE WINDOWS 10 PRO 64 BITS	22,004
202222-TE0064	MONITOR LED 21.5"	1
202222-TE0065	COMPUTADORA CORE i5-10500 6 CORE WINDOWS 10 PRO 64 BITS	22,004
202222-TE0066	MONITOR LED 21.5"	1
202222-TE0067	COMPUTADORA CORE i5-10500 6 CORE WINDOWS 10 PRO 64 BITS	22,004
202222-TE0068	MONITOR LED 21.5"	1
202222-TE0069	COMPUTADORA PORTATIL MEMORIA DE 8 GB INTEL CORE i7 WINDOWS 10 PRO 64 BIT	19,527
	GRAN TOTAL	67,488,666



Dr. Luis Fernando Pantoja Amaro
Director General



C.P. Alma Delia Cabrera Gómez
Jefa del Departamento de Recursos Materiales



Colegio de Estudios Científicos y Tecnológicos del Estado de Querétaro

Ejercicio 2022

Relación de Bienes Inmuebles

Del 1 de enero al 31 de diciembre de 2022

(Pesos)

Código	Descripción del Bien	Valor en libros
1C11001	Terreno Plantel Huimilpan	1
1C11002	Terreno Plantel Pedro Escobedo	1
1C11003	Terreno Plantel Peñamiller	2,481,600
1C11004	Terreno Plantel Pinal Amoles	4,200,000
1C11005	Terreno Plantel Querétaro	62,732,414
1C11006	Terreno Plantel Corregidora	81,880,392
1C11007	Terreno Plantel San Juan del Río	11,200,011
1C11008	Terreno Plantel Menchaca	45,636,547
1C11009	Terreno Plantel Montenegro	34,573,327
1C11010	Terreno La Esperanza	11,100,000
1C11011	Terreno Plantel Paso de Mata	13,600,000
1C11012	Terreno Plantel La Tinaja de la Estancia	6,211,436
	Total terrenos	273,615,729
1C31001	Edificio Plantel Huimilpan	20,556,467
1C31002	Edificio Plantel Pedro Escobedo	46,533,074
1C31003	Edificio Plantel Peñamiller	16,525,285
1C31004	Edificio Plantel Pinal de Amoles	16,479,485
1C31005	Edificio Plantel Querétaro	47,765,538
1C31006	Edificio Plantel Corregidora	38,175,552
1C31007	Edificio Plantel San Juan del Río	19,941,645
1C31008	Edificio Plantel Menchaca	17,519,096
1C31009	Edificio Plantel Montenegro	22,449,431
1C31010	Edificio Plantel La Esperanza	14,866,379
1C31011	Edificio Plantel Paso de Mata	11,119,113
1C31012	Edificio Plantel La Tinaja de la Estancia	8,698,662
	Total Edificios	280,629,727
	Total bienes Inmuebles	554,245,456

Bajo protesta de decir verdad declaramos que los Estados Financieros y sus notas, son razonablemente correctos y son responsabilidad del emisor

Dr. Luis Fernando Pantoja Amaro
Director General

C.P. María Elena Hernández Piña
Directora Administrativa



COLEGIO DE ESTUDIOS CIENTÍFICOS Y TECNOLÓGICOS DEL ESTADO DE QUERÉTARO

Ejercicio 2022

Relación de las cuentas bancarias productivas específicas, en las cuales se depositaron los recursos federales transferidos
Del 1 de enero al 31 de diciembre de 2022

Entidad Federativa/Municipio:		
Fondo, Programa o Convenio	Datos de la Cuenta Bancaria	
	Institución Bancaria	Número de Cuenta
Susbsidios Federales para organismos Descentralizados Estatales U006 (Recurso Federal)	BBVA	0116099173
Susbsidios Federales para organismos Descentralizados Estatales U006 (Recurso Federal)	Inversión BBVA	0116099173, contrato (2051676725)
Susbsidios Federales para organismos Descentralizados Estatales U006 (Recurso Federal)	BBVA	0118129649
Susbsidios Federales para organismos Descentralizados Estatales U006 (Recurso Federal)	Inversión BBVA	0118129649, contrato (2053857964)

"Bajo protesta de decir verdad declaramos que los Estados Financieros y sus notas, son razonablemente correctos y son responsabilidad del emisor"



Dr. Luis Fernando Pantoja Amaro
Director General



C.P. María Elena Hernández Piña
Directora Administrativa



COLEGIO DE ESTUDIOS CIENTIFICOS Y TECNOLOGICOS DEL ESTADO DE QUERETARO
Ejercicio 2022
ESQUEMAS BURSÁTILES
Del 01 de enero al 31 de diciembre de 2022
(Pesos)

NO APLICA PARA EL COLEGIO DE ESTUDIOS CIENTIFICOS Y TECNOLOGICOS DEL ESTADO DE QUERETARO

Dr. Luis Fernando Pantoja Amaro
Director General

C.P. María Elena Hernández Piña
Directora Administrativa

Bajo protesta de decir verdad declaramos que los Estados Financieros y sus notas, son razonablemente correctos y son responsabilidad del emisor.




COLEGIO DE ESTUDIOS CIENTIFICOS Y TECNOLOGICOS DEL ESTADO DE QUERETARO
Ejercicio 2022
COBERTURAS FINANCIERAS
Del 01 de enero al 31 de diciembre de 2022
(Pesos)

NO APLICA PARA EL COLEGIO DE ESTUDIOS CIENTIFICOS Y TECNOLOGICOS DEL ESTADO DE QUERETARO



Dr. Luis Fernando Pantoja Amaro
Director General




C.P. María Elena Hernández Piña
Directora Administrativa

Bajo protesta de decir verdad declaramos que los Estados Financieros y sus notas, son razonablemente correctos y son responsabilidad del emisor.


COLEGIO DE ESTUDIOS CIENTIFICOS Y TECNOLOGICOS DEL ESTADO DE QUERETARO

Ejercicio 2022
PARTICIPACIÓN EN LA HACIENDA PÚBLICA
Al 31 de diciembre de 2022
(Pesos)

HACIENDA PÚBLICA/PATRIMONIO	521,823,024
Porcentaje de participación del Poder Ejecutivo en el Patrimonio	100 %



Dr. Luis Fernando Pantya Amaro
Director General



C.P. Maria Elena Hernandez Piña
Directora Administrativa

Bajo protesta de decir verdad declaramos que los Estados Financieros y sus notas, son razonablemente correctos y son responsabilidad del emisor.

**Informe de los auditores independientes
Al H. Junta Directiva del Colegio de Estudios Científicos
y Tecnológicos del Estado de Querétaro "CECYTEQ"**

Opinión.

Hemos auditado los estados e informes presupuestarios adjuntos de la Entidad Gubernamental **Colegio de Estudios Científicos y Tecnológicos del Estado de Querétaro "CECYTEQ"** (la Entidad), correspondiente al ejercicio presupuestario comprendido del 1 de enero al 31 de diciembre de 2022, que comprenden el estado analítico de ingresos, analítico del ejercicio del presupuesto de egresos en su clasificación por objeto del gasto (capítulo y concepto), analítico del ejercicio del presupuesto de egresos en su clasificación económica (por tipo de gasto), analítico del ejercicio del presupuesto de egresos en su clasificación administrativa (por unidad administrativa), analítico del ejercicio del presupuesto de egresos en su clasificación funcional (finalidad y función), endeudamiento neto, intereses de la deuda, información programática (gasto por categoría programática, programas y proyectos de inversión e indicadores de resultados) e indicadores de postura fiscal.

En nuestra opinión, los estados e informes presupuestarios adjuntos están preparados en todos los aspectos materiales, de conformidad con las disposiciones establecidas en la Ley General de Contabilidad Gubernamental y las Normas emitidas por el Consejo Nacional de Armonización Contable (CONAC).

Hemos llevado a cabo nuestra auditoría de conformidad con las Normas Internacionales de Auditoría (NIA). Nuestras responsabilidades de acuerdo con dichas normas se describen más adelante en la sección de "Responsabilidades de los auditores en relación con la auditoría de los estados e informes presupuestarios" de nuestro informe. Somos independientes de la Entidad de conformidad con los requerimientos de ética que son aplicables a nuestras auditorías de los estados financieros en México y hemos cumplido las demás responsabilidades de ética de conformidad con esos requerimientos y con el Código de Ética Profesional. Consideramos que la evidencia de auditoría que hemos obtenido proporciona una base suficiente y adecuada para nuestra opinión.

Párrafo de énfasis - Bases de preparación contable

Llamamos la atención sobre la Nota "Bases de preparación de los estados financieros", de los estados e informes presupuestarios adjuntos, en la que se describen las bases contables utilizadas para la preparación de las mismas. Los estados e informes presupuestarios han sido preparados para cumplir con los requerimientos normativos gubernamentales a que está sujeta la Entidad (y para ser integrados en el Reporte de la Cuenta de la Hacienda Pública Estatal), los cuales están presentados en los formatos que para tal efecto fueron establecidos por el CONAC, la Ley de Disciplina Financiera de las Entidades Federativas y los Municipios, y disposiciones normativas aplicables en materia de control interno; consecuentemente, éstos pueden no ser apropiados para otra finalidad. Nuestra opinión no se modifica por esta cuestión.

Responsabilidades de la Administración en relación con los estados e informes presupuestarios.

La Administración de la Entidad es responsable de la preparación de los estados e informes presupuestarios adjuntos de conformidad con las disposiciones en materia de información presupuestaria establecidas en la Ley General de Contabilidad Gubernamental y del control interno que la consideró necesario para permitir la preparación de estados e informes presupuestarios libres de incorrección material, debido a fraude o error.

En la preparación de los estados e informes presupuestarios, la Administración es responsable de la valoración de la capacidad de la Entidad de continuar operando como una Entidad en funcionamiento, revelando según corresponda, las cuestiones relacionadas con una Entidad en funcionamiento y utilizando las bases contables de una Entidad en funcionamiento excepto si la Administración tiene la intención de liquidar la Entidad o cesar sus operaciones, o bien no exista otra alternativa realista.

Los encargados del gobierno de la Entidad son responsables de la supervisión del proceso de presentación de la información presupuestaria de la Entidad.

Responsabilidades de los auditores en relación con la auditoría de los estados e informes presupuestarios.

Nuestros objetivos son obtener una seguridad razonable de que los estados e informes presupuestarios en su conjunto están libres de incorrección material, debido a fraude o error, y emitir un informe de auditoría que contiene nuestra opinión. Seguridad razonable es un alto nivel de seguridad, pero no es una garantía, de que una auditoría realizada de conformidad con las NIA, detectará siempre una incorrección material cuando existe. Las incorrecciones pueden surgir de un fraude o error y son considerados materiales cuando, individualmente o de forma agregada, puede preverse razonablemente que influyan en las decisiones económicas que los usuarios toman basándose en los estados e informes presupuestarios.

Como parte de una auditoría de acuerdo con las NIA, aplicamos nuestro juicio profesional y mantenemos una actitud de escepticismo profesional durante toda la auditoría. También:

- Identificamos y evaluamos los riesgos de incorrección material en los estados e informes presupuestarios debido a fraude o error, diseñamos y aplicamos procedimientos de auditoría para responder a dichos riesgos y obtenemos evidencia de auditoría suficiente y adecuada para proporcionar una base para nuestra opinión. El riesgo de no detectar una incorrección material debido a fraude es más elevado que en el caso de una incorrección material debido a error, ya que el fraude puede implicar colusión, falsificación, omisiones deliberadas, manifestaciones intencionalmente erróneas o la elusión del control interno.
- Evaluamos la presentación global, la estructura y el contenido de los estados financieros, incluida la información revelada, y si los estados financieros representan las transacciones y hechos subyacentes de un modo que logran la presentación razonable.
- Obtenemos conocimiento del control interno relevante para la auditoría con el fin de diseñar procedimientos de auditoría que sean adecuados en función de las circunstancias, y no con la finalidad de expresar una opinión sobre la efectividad del control interno de la Entidad.

- Evaluamos lo adecuado de las políticas contables utilizadas y la razonabilidad de las estimaciones contables y la correspondiente información revelada por la Administración de la Entidad.
- Concluimos sobre lo adecuado de la utilización, por la Administración, de las bases contables aplicables a una Entidad en funcionamiento y, con base en la evidencia de auditoría obtenida, concluimos sobre si existe o no una incertidumbre material relacionada con hechos o con condiciones que pueden generar dudas significativas sobre la capacidad de la Entidad para continuar como una Entidad en funcionamiento. Si concluimos que existe una incertidumbre material, se requiere que llamemos la atención en nuestro informe de auditoría sobre las revelaciones relacionadas en los estados e informes presupuestarios o, si dichas revelaciones no son adecuadas, que expresemos una opinión modificada. Nuestras conclusiones se basan en la evidencia de auditoría obtenida hasta la fecha de nuestro informe de auditoría. Sin embargo, hechos o condiciones futuras pueden ser causa de que la Entidad no pueda continuar como una Entidad en funcionamiento.

Comunicamos con los encargados del gobierno de la Entidad en relación con, entre otras cuestiones, el alcance y el momento de realización de la auditoría planeados y los hallazgos significativos de la auditoría, así como cualquier deficiencia significativa del control interno que identificamos en el transcurso de la auditoría.

De la Paz, Costemalle - DFK, S.C.



C.P.C. Miguel Gutiérrez Olivares
Santiago de Querétaro, Querétaro.
19 de enero de 2023



COLEGIO DE ESTUDIOS CIENTIFICOS Y TECNOLOGICOS DEL ESTADO DE QUERETARO

Ejercicio 2022
ESTADO ANALÍTICO DE INGRESOS
Del 01 de enero al 31 de diciembre de 2022
(Pesos)

Rubro de Ingresos	Ingreso					Diferencia (6 = 5 - 1)
	Estimado	Ampliaciones y Reducciones	Modificado	Devengado	Recaudado	
	(1)	(2)	(3 = 1 + 2)	(4)	(5)	
Impuestos	0	0	0	0	0	0
Cuotas y Aportaciones de Seguridad Social	0	0	0	0	0	0
Contribuciones de Mejoras	0	0	0	0	0	0
Derechos	0	0	0	0	0	0
Productos	500,000	1,273,820	1,773,820	1,773,820	1,773,820	1,273,820
Aprovechamientos	0	0	0	0	0	0
Ingresos por Venta de Bienes, Prestación de Servicios y Otros Ingresos	27,000,000	3,648,257	30,648,257	30,648,257	30,648,257	3,648,257
Participaciones, Aportaciones, Convenios, Incentivos Derivados de la Colaboración Fiscal y Fondos Distintos de Aportaciones	86,228,225	(92,115)	86,136,110	86,136,110	86,136,110	(92,115)
Transferencias, Asignaciones, Subsidios y Subvenciones, y Pensiones y Jubilaciones	151,650,000	24,656,190	176,306,190	176,306,190	176,306,190	24,656,190
Ingresos Derivados de Financiamientos	0	0	0	0	0	0
Total	265,378,225	29,486,152	294,864,377	294,864,377	294,864,377	29,486,152
				Ingresos excedentes		

Estado Analítico de Ingresos Por Fuente de Financiamiento	Ingreso					Diferencia (6 = 5 - 1)
	Estimado	Ampliaciones y Reducciones	Modificado	Devengado	Recaudado	
	(1)	(2)	(3 = 1 + 2)	(4)	(5)	
Ingresos del Poder Ejecutivo Federal o Estatal y de los Municipios	86,228,225	(92,115)	86,136,110	86,136,110	86,136,110	(92,115)
Impuestos	0	0	0	0	0	0
Cuotas y Aportaciones de Seguridad Social	0	0	0	0	0	0
Contribuciones de Mejoras	0	0	0	0	0	0
Derechos	0	0	0	0	0	0
Productos ¹	0	0	0	0	0	0
Aprovechamientos ²	0	0	0	0	0	0
Participaciones, Aportaciones, Convenios, Incentivos Derivados de la Colaboración Fiscal y Fondos Distintos de Aportaciones	86,228,225	(92,115)	86,136,110	86,136,110	86,136,110	(92,115)
Transferencias, Asignaciones, Subsidios y Subvenciones, y Pensiones y Jubilaciones	0	0	0	0	0	0
Ingresos de los Entes Públicos de los Poderes Legislativo y Judicial, de los Órganos Autónomos y del Sector Paraestatal o Paramunicipal, así como de las Empresas Productivas del Estado	179,150,000	29,578,267	208,728,267	208,728,267	208,728,267	29,578,267
Cuotas y Aportaciones de Seguridad Social	0	0	0	0	0	0
Productos ¹	500,000	1,273,820	1,773,820	1,773,820	1,773,820	1,273,820
Ingresos por Venta de Bienes, Prestación de Servicios y Otros Ingresos ³	27,000,000	3,648,257	30,648,257	30,648,257	30,648,257	3,648,257
Transferencias, Asignaciones, Subsidios y Subvenciones, y Pensiones y Jubilaciones	151,650,000	24,656,190	176,306,190	176,306,190	176,306,190	24,656,190
Ingresos derivados de financiamientos	0	0	0	0	0	0
Ingresos Derivados de Financiamientos	0	0	0	0	0	0
Total	265,378,225	29,486,152	294,864,377	294,864,377	294,864,377	29,486,152
				Ingresos excedentes		

¹ Incluye intereses que generan las cuentas bancarias de los entes públicos en productos.

² Incluye donativos en efectivo del Poder Ejecutivo, entre otros aprovechamientos.

³ Se refiere a los ingresos propios obtenidos por los Poderes Legislativo y Judicial, los Órganos Autónomos y las entidades de la administración pública paraestatal y paramunicipal, por sus actividades diversas no inherentes a su operación que generan recursos y que no sean ingresos por venta de bienes o prestación de servicios, tales como donativos en efectivo, entre otros.

Dr. Luis Fernando Pantoja Amaro
Director General

C.P. María Elena Hernández Piña
Directora Administrativa

Bajo protesta de decir verdad declaramos que los Estados Financieros y sus notas, son razonablemente correctos y son responsabilidad del emisor.



COLEGIO DE ESTUDIOS CIENTÍFICOS Y TECNOLÓGICOS DEL ESTADO DE QUERÉTARO

Ejercicio 2022

ESTADO ANALÍTICO DEL EJERCICIO DEL PRESUPUESTO DE EGRESOS
CLASIFICACIÓN POR OBJETO DEL GASTO (CAPÍTULO Y CONCEPTO)

Del 01 de enero al 31 de diciembre de 2022

(Pesos)

Concepto	Egresos					Subejercicio 6 = (3 - 4)
	Aprobado	Ampliaciones / (Reducciones)	Modificado	Devengado	Pagado	
	1	2	3 = (1 + 2)	4	5	
SERVICIOS PERSONALES	241,446,907	4,791,025	246,237,932	241,335,510	241,113,387	4,902,422
REMUNERACIONES AL PERSONAL DE CARÁCTER PERMANENTE	96,418,053	2,213,895	98,631,948	97,897,187	97,893,048	734,761
REMUNERACIONES AL PERSONAL DE CARÁCTER TRANSITORIO	2,600,000	1,270,304	3,870,304	3,870,304	3,870,304	0
REMUNERACIONES ADICIONALES Y ESPECIALES	35,531,484	20,781,563	56,313,047	55,063,837	55,053,179	1,249,210
SEGURIDAD SOCIAL	22,285,133	934,940	23,220,073	22,878,498	22,878,498	341,575
OTRAS PRESTACIONES SOCIALES Y ECONÓMICAS	65,462,877	(12,819,724)	52,643,153	51,016,058	50,808,731	1,627,095
PREVISIONES	9,559,000	(9,559,000)	0	0	0	0
PAGO DE ESTÍMULOS A SERVIDORES PÚBLICOS	9,590,360	1,969,048	11,559,408	10,609,627	10,609,627	949,781
MATERIALES Y SUMINISTROS	2,769,100	2,901,376	5,670,476	5,670,476	5,443,719	0
MATERIALES DE ADMINISTRACIÓN, EMISIÓN DE DOCUMENTOS Y ARTÍCULOS OFICIALES	1,400,000	299,206	1,699,206	1,699,206	1,699,206	0
ALIMENTOS Y UTENSILIOS	76,000	56,408	132,408	132,408	132,408	0
MATERIAS PRIMAS Y MATERIALES DE PRODUCCIÓN Y COMERCIALIZACIÓN	0	0	0	0	0	0
MATERIALES Y ARTÍCULOS DE CONSTRUCCIÓN Y DE REPARACIÓN	230,000	647,756	877,756	877,756	877,756	0
PRODUCTOS QUÍMICOS, FARMACEÚTICOS Y DE LABORATORIO	110,000	41,449	151,449	151,449	151,449	0
COMBUSTIBLES, LUBRICANTES Y ADITIVOS	253,100	70,211	323,311	323,311	323,311	0
VESTUARIO, BLANCOS, PRENDAS DE PROTECCIÓN Y ARTÍCULOS DEPORTIVOS	200,000	321,946	521,946	521,946	521,946	0
MATERIALES Y SUMINISTROS PARA SEGURIDAD	0	0	0	0	0	0
HERRAMIENTAS, REFACCIONES Y ACCESORIOS MENORES	500,000	1,464,401	1,964,401	1,964,401	1,737,645	0
SERVICIOS GENERALES	9,855,572	8,448,108	18,303,680	18,303,680	18,156,893	0
SERVICIOS BÁSICOS	3,119,032	779,729	3,898,761	3,898,761	3,841,974	0
SERVICIOS DE ARRENDAMIENTO	1,500,000	576,254	2,076,254	2,076,254	2,076,254	0
SERVICIOS PROFESIONALES, CIENTÍFICOS, TÉCNICOS Y OTROS SERVICIOS	2,500,000	9,733	2,509,733	2,509,733	2,419,733	0
SERVICIOS FINANCIEROS, BANCARIOS Y COMERCIALES	290,219	60,303	350,522	350,522	350,522	0
SERVICIOS DE INSTALACIÓN, REPARACIÓN, MANTENIMIENTO Y CONSERVACIÓN	278,321	1,134,876	1,413,197	1,413,197	1,413,197	0
SERVICIOS DE COMUNICACIÓN SOCIAL Y PUBLICIDAD	60,000	0	60,000	60,000	60,000	0
SERVICIOS DE TRASLADO Y VIÁTICOS	88,000	439,162	527,162	527,162	527,162	0
SERVICIOS OFICIALES	520,000	335,826	855,826	855,826	855,826	0
OTROS SERVICIOS GENERALES	1,500,000	5,112,224	6,612,224	6,612,224	6,612,224	0
TRANSFERENCIAS, ASIGNACIONES, SUBSIDIOS Y OTRAS AYUDAS	8,748,581	2,234,697	10,983,278	10,983,278	10,983,278	0
TRANSFERENCIAS INTERNAS Y ASIGNACIONES AL SECTOR PÚBLICO	0	0	0	0	0	0
TRANSFERENCIAS AL RESTO DEL SECTOR PÚBLICO	0	0	0	0	0	0
SUBSIDIOS Y SUBVENCIONES	0	0	0	0	0	0
AYUDAS SOCIALES	4,500,000	316,571	4,816,571	4,816,571	4,816,571	0
PENSIONES Y JUBILACIONES	4,248,581	1,918,126	6,166,707	6,166,707	6,166,707	0
TRANSFERENCIAS A FIDEICOMISOS, MANDATOS Y OTROS ANÁLOGOS	0	0	0	0	0	0
TRANSFERENCIAS A LA SEGURIDAD SOCIAL	0	0	0	0	0	0
DONATIVOS	0	0	0	0	0	0
TRANSFERENCIAS AL EXTERIOR	0	0	0	0	0	0

Dr. Luis Fernando Pantoja Amaro
Director General

C.P. María Elena Hernández Piña
Directora Administrativa

Bajo protesta de decir verdad declaramos que los Estados Financieros y sus notas, son razonablemente correctos y son responsabilidad del emisor.



COLEGIO DE ESTUDIOS CIENTÍFICOS Y TECNOLÓGICOS DEL ESTADO DE QUERÉTARO

Ejercicio 2022
 ESTADO ANALÍTICO DEL EJERCICIO DEL PRESUPUESTO DE EGRESOS
 CLASIFICACIÓN POR FUENTE DE FINANCIAMIENTO
 Del 01 de enero al 31 de diciembre de 2022
 (Pesos)

Concepto	Egresos					Subejercido
	Aprobado	Ampliaciones / (Reducciones)	Modificado	Devengado	Pagado	
	1	2	3 = (1 + 2)	4	5	
No Etiquetado	179,150,000	29,578,267	208,728,267	199,947,433	197,277,678	8,780,834
Recursos Fiscales	0	0	0	0	0	0
Financiamientos Internos	0	0	0	0	0	0
Financiamientos Externos	0	0	0	0	0	0
Ingresos Propios	27,500,000	4,922,077	32,422,077	23,641,243	21,193,611	8,780,834
Recursos Federales	0	0	0	0	0	0
Recursos Estatales	151,650,000	24,656,190	176,306,190	176,306,190	176,084,067	0
Otros Recursos de Libre Disposición	0	0	0	0	0	0
Etiquetado	86,228,225	(92,115)	86,136,110	81,233,688	81,233,688	4,902,422
Recursos Federales	86,228,225	(92,115)	86,136,110	81,233,688	81,233,688	4,902,422
Recursos Estatales	0	0	0	0	0	0
Otros Recursos de Transferencias Federales Etiquetadas	0	0	0	0	0	0
Total del Gasto	265,378,225	29,486,152	294,864,377	281,181,121	278,511,366	13,683,256

Dr. Luis Fernando Pantoja Amaro
 Director General

S.P. María Elena Hernández Piña
 Directora Administrativa

Bajo protesta de decir verdad declaramos que los Estados Financieros y sus notas, son razonablemente correctos y son responsabilidad del emisor.



COLEGIO DE ESTUDIOS CIENTIFICOS Y TECNOLOGICOS DEL ESTADO DE QUERETARO

Ejercicio 2022
ESTADO ANALÍTICO DEL EJERCICIO DEL PRESUPUESTO DE EGRESOS
CLASIFICACIÓN POR OBJETO DEL GASTO (CAPÍTULO Y CONCEPTO)
 Del 01 de enero al 31 de diciembre de 2022
 (Pesos)

Concepto	Egresos					Subejercicio
	Aprobado	Ampliaciones / (Reducciones)	Modificado	Devengado	Pagado	
	1	2	3 = (1 + 2)	4	5	
BIENES MUEBLES, INMUEBLES E INTANGIBLES	2,558,065	11,110,945	13,669,010	4,888,177	2,814,088	8,780,834
MOBILIARIO Y EQUIPO DE ADMINISTRACIÓN	1,358,065	11,372,123	12,730,188	4,585,920	2,511,832	8,144,267
MOBILIARIO Y EQUIPO EDUCACIONAL Y RECREATIVO	600,000	286,263	886,263	249,697	249,697	636,566
EQUIPO E INSTRUMENTAL MÉDICO Y DE LABORATORIO	0	0	0	0	0	0
VEHÍCULOS Y EQUIPO DE TRANSPORTE	600,000	(600,000)	0	0	0	0
EQUIPO DE DEFENSA Y SEGURIDAD	0	0	0	0	0	0
MAQUINARIA, OTROS EQUIPOS Y HERRAMIENTAS	0	52,560	52,560	52,560	52,560	0
ACTIVOS BIOLÓGICOS	0	0	0	0	0	0
BIENES INMUEBLES	0	0	0	0	0	0
ACTIVOS INTANGIBLES	0	0	0	0	0	0
INVERSIÓN PÚBLICA	0	0	0	0	0	0
OBRA PÚBLICA EN BIENES DE DOMINIO PÚBLICO	0	0	0	0	0	0
OBRA PÚBLICA EN BIENES PROPIOS	0	0	0	0	0	0
PROYECTOS PRODUCTIVOS Y ACCIONES DE FOMENTO	0	0	0	0	0	0
INVERSIONES FINANCIERAS Y OTRAS PROVISIONES	0	0	0	0	0	0
INVERSIONES PARA EL FOMENTO DE ACTIVIDADES PRODUCTIVAS	0	0	0	0	0	0
ACCIONES Y PARTICIPACIONES DE CAPITAL	0	0	0	0	0	0
COMPRA DE TÍTULOS Y VALORES	0	0	0	0	0	0
CONCESIÓN DE PRÉSTAMOS	0	0	0	0	0	0
INVERSIONES EN FIDEICOMISOS, MANDATOS Y OTROS ANÁLOGOS	0	0	0	0	0	0
OTRAS INVERSIONES FINANCIERAS	0	0	0	0	0	0
PROVISIONES PARA CONTINGENCIAS Y OTRAS EROGACIONES ESPECIALES	0	0	0	0	0	0
PARTICIPACIONES Y APORTACIONES	0	0	0	0	0	0
PARTICIPACIONES	0	0	0	0	0	0
APORTACIONES	0	0	0	0	0	0
CONVENIOS	0	0	0	0	0	0
DEUDA PÚBLICA	0	0	0	0	0	0
AMORTIZACIÓN DE LA DEUDA PÚBLICA	0	0	0	0	0	0
INTERESES DE LA DEUDA PÚBLICA	0	0	0	0	0	0
COMISIONES DE LA DEUDA PÚBLICA	0	0	0	0	0	0
GASTOS DE LA DEUDA PÚBLICA	0	0	0	0	0	0
COSTO POR COBERTURAS	0	0	0	0	0	0
APOYOS FINANCIEROS	0	0	0	0	0	0
ADEUDOS DE EJERCICIOS FISCALES ANTERIORES (ADEFAS)	0	0	0	0	0	0
Total del Gasto	265,378,225	29,486,152	294,864,377	281,181,121	278,511,366	13,683,256

Dr. Luis Fernando Pantoja Amaro
 Director General

C.P. María Elena Hernández Piña
 Directora Administrativa

Bajo protesta de decir verdad declaramos que los Estados Financieros y sus notas, son razonablemente correctos y son responsabilidad del emisor.



COLEGIO DE ESTUDIOS CIENTIFICOS Y TECNOLOGICOS DEL ESTADO DE QUERETARO

Ejercicio 2022
 ESTADO ANALÍTICO DEL EJERCICIO DEL PRESUPUESTO DE EGRESOS
 CLASIFICACIÓN ECONÓMICA (POR TIPO DE GASTO)
 Del 01 de enero al 31 de diciembre de 2022

(Pesos)

Concepto	Egresos					Subejercicio
	Aprobado	Ampliaciones / (Reducciones)	Modificado	Devengado	Pagado	
	1	2	3 = (1 + 2)	4	5	
Gasto Corriente	258,571,579	16,457,081	275,028,660	270,126,237	269,530,570	4,902,422
Gasto de Capital	2,558,065	11,110,945	13,669,010	4,888,177	2,814,088	8,780,834
Amortización de la deuda y dismunición de pasivos	0	0	0	0	0	0
Pensiones y Jubilaciones	4,248,581	1,918,126	6,166,707	6,166,707	6,166,707	0
Participaciones	0	0	0	0	0	0
Total del Gasto	265,378,225	29,486,152	294,864,377	281,181,121	278,511,366	13,683,256

Dr. Luis Fernando Pantoja Amaro
 Director General

C.P. María Elena Hernández Piña
 Directora Administrativa


Bajo protesta de decir verdad declaramos que los Estados Financieros y sus notas, son razonablemente correctos y son responsabilidad del emisor.



COLEGIO DE ESTUDIOS CIENTIFICOS Y TECNOLOGICOS DEL ESTADO DE QUERETARO
Ejercicio 2022
ESTADO ANALÍTICO DEL EJERCICIO DEL PRESUPUESTO DE EGRESOS
CLASIFICACIÓN ADMINISTRATIVA
Del 01 de enero al 31 de diciembre de 2022
(Pesos)

Concepto	Egresos					Subejercicio 6 = (3 - 4)
	Aprobado	Ampliaciones / (Reducciones)	Modificado	Devengado	Pagado	
	1	2	3 = (1 + 2)	4	5	
PD80. DIRECCIÓN GENERAL DEL COLEGIO DE ESTUDIOS CIENTIFICOS Y TECNOLÓGICOS DEL ESTADO DE QUERÉTARO	0	0	0	0	0	0
PD90. DIR. ADMINISTRATIVA	152,624,330	3,479,779	156,104,109	149,336,758	146,683,266	6,767,351
PJ00. DIR. DE PLANEACIÓN Y EVALUACIÓN	8,407,110	4,166,273	12,573,383	7,853,551	7,853,551	4,719,831
PJ10. DIR. ACADÉMICA	104,346,785	21,840,101	126,186,886	123,990,812	123,974,548	2,196,074
Total del Gasto	265,378,225	29,486,152	294,864,377	281,181,121	278,511,366	13,683,256


 Dr. Luis Fernando Pantoja Amaro
 Director General


 C.P. María Elena Hernández Piña
 Directora Administrativa

Bajo protesta de decir verdad declaramos que los Estados Financieros y sus notas, son razonablemente correctos y son responsabilidad del emisor.



COLEGIO DE ESTUDIOS CIENTÍFICOS Y TECNOLÓGICOS DEL ESTADO DE QUERÉTARO

Ejercicio 2022
ESTADO ANALÍTICO DEL EJERCICIO DEL PRESUPUESTO DE EGRESOS
CLASIFICACIÓN FUNCIONAL (FINALIDAD Y FUNCIÓN)
 Del 01 de enero al 31 de diciembre de 2022
 (Pesos)

Concepto	Egresos					Subejercicio 6 = (3 - 4)
	Aprobado	Ampliaciones / (Reducciones)	Modificado	Devengado	Pagado	
	1	2	3 = (1 + 2)	4	5	
Gobierno	0	0	0	0	0	0
Legislación	0	0	0	0	0	0
Justicia	0	0	0	0	0	0
Coordinación de la Política de Gobierno	0	0	0	0	0	0
Relaciones Exteriores	0	0	0	0	0	0
Asuntos Financieros y Hacendarios	0	0	0	0	0	0
Seguridad Nacional	0	0	0	0	0	0
Asuntos de Orden Público y de Seguridad Interior	0	0	0	0	0	0
Otros Servicios Generales	0	0	0	0	0	0
Desarrollo Social	265,378,225	29,486,152	294,864,377	281,181,121	278,511,366	13,683,256
Protección Ambiental	0	0	0	0	0	0
Vivienda y Servicios a la Comunidad	0	0	0	0	0	0
Salud	0	0	0	0	0	0
Recreación, Cultura y Otras Manifestaciones Sociales	0	0	0	0	0	0
Educación	261,129,644	27,568,026	288,697,670	275,014,414	272,344,659	13,683,256
Protección Social	4,248,581	1,918,126	6,166,707	6,166,707	6,166,707	0
Otros Asuntos Sociales	0	0	0	0	0	0
Desarrollo Económico	0	0	0	0	0	0
Asuntos Económicos, Comerciales y Laborales en General	0	0	0	0	0	0
Agropecuaria, Silvicultura, Pesca y Caza	0	0	0	0	0	0
Combustibles y Energía	0	0	0	0	0	0
Minería, Manufacturas y Construcción	0	0	0	0	0	0
Transporte	0	0	0	0	0	0
Comunicaciones	0	0	0	0	0	0
Turismo	0	0	0	0	0	0
Ciencia, Tecnología e Innovación	0	0	0	0	0	0
Otras Industrias y Otros Asuntos Económicos	0	0	0	0	0	0
Otras no clasificadas en funciones anteriores	0	0	0	0	0	0
Transacciones de la Deuda Pública / Costo Financiero de la Deuda	0	0	0	0	0	0
Transferencias, Participaciones y Aportaciones entre Diferentes Niveles y Órdenes de Gobierno	0	0	0	0	0	0
Saneamiento del Sistema Financiero	0	0	0	0	0	0
Adeudos de Ejercicio Fiscales Anteriores	0	0	0	0	0	0
Total del Gasto	265,378,225	29,486,152	294,864,377	281,181,121	278,511,366	13,683,256

Dr. Luis Fernando Pantoja Amaro
 Director General

C.R. María Elena Hernández Piña
 Directora Administrativa

Bajo protesta de decir verdad declaramos que los Estados Financieros y sus notas, son razonablemente correctos y son responsabilidad del emisor.



COLEGIO DE ESTUDIOS CIENTIFICOS Y TECNOLOGICOS DEL ESTADO DE QUERETARO

Ejercicio 2022
ENDEUDAMIENTO NETO
Del 01 de enero al 31 de diciembre de 2022
(Pesos)

Identificación de Crédito o Instrumento	Contratación / Colocación	Amortización	Endeudamiento Neto
	A	B	C = A - B
Créditos Bancarios			
Total de Créditos Bancarios	0	0	0
Otros Instrumentos de la Deuda			
Total de Otros Instrumentos de la Deuda	0	0	0
TOTAL	0	0	0

Dr. Luis Fernando Pantoja Amaro
Director General

C.P. María Elena Hernández Piña
Directora Administrativa

Bajo protesta de decir verdad declaramos que los Estados Financieros y sus notas, son razonablemente correctos y son responsabilidad del emisor.



COLEGIO DE ESTUDIOS CIENTIFICOS Y TECNOLOGICOS DEL ESTADO DE QUERETARO

Ejercicio 2022
INTERESES DE LA DEUDA
Del 01 de enero al 31 de diciembre de 2022
(Pesos)

Identificación de Crédito o Instrumento	Devengado	Pagado
Créditos Bancarios		
Total de Intereses de Créditos Bancarios	0	0
Otros Instrumentos de la Deuda		
Total de Intereses de Otros Instrumentos de la Deuda	0	0
TOTAL	0	0

Dr. Luis Fernando Pantoja Amaro
Director General

C.P. María Elena Hernández Piña
Directora Administrativa

Bajo protesta de decir verdad declaramos que los Estados Financieros y sus notas, son razonablemente correctos y son responsabilidad del emisor.



COLEGIO DE ESTUDIOS CIENTIFICOS Y TECNOLOGICOS DEL ESTADO DE QUERETARO

Ejercicio 2022

GASTO POR CATEGORÍA PROGRAMÁTICA

Del 01 de enero al 31 de diciembre de 2022

(Pesos)

Concepto	Egresos					Subejercido 6 = (3 - 4)
	Aprobado	Ampliaciones / (Reducciones)	Modificado	Devengado	Pagado	
	1	2	3 = (1 + 2)	4	5	
PROGRAMAS	265,378,225	29,486,152	294,864,377	281,181,121	278,511,366	13,683,256
Subsidios: Sector Social y Privado o Entidades Federativas y Municipios	0	0	0	0	0	0
Sujetos a Reglas de Operación	0	0	0	0	0	0
Otros Subsidios	0	0	0	0	0	0
Desempeño de las Funciones	238,844,511	26,633,086	265,477,597	252,135,916	249,466,161	13,341,681
Prestación de Servicios Públicos	238,844,511	26,633,086	265,477,597	252,135,916	249,466,161	13,341,681
Provisión de Bienes Públicos	0	0	0	0	0	0
Planeación, Seguimiento y Evaluación de Políticas Públicas	0	0	0	0	0	0
Promoción y Fomento	0	0	0	0	0	0
Regulación y Supervisión	0	0	0	0	0	0
Funciones de las Fuerzas Armadas (Únicamente Gobierno Federal)	0	0	0	0	0	0
Específicos	0	0	0	0	0	0
Proyectos de Inversión	0	0	0	0	0	0
Administrativos y de Apoyo	0	0	0	0	0	0
Apoyo al Proceso Presupuestario y para Mejorar la Eficiencia Institucional	0	0	0	0	0	0
Apoyo a la Función Pública y al Mejoramiento de la Gestión	0	0	0	0	0	0
Operaciones Ajenas	0	0	0	0	0	0
Compromisos	0	0	0	0	0	0
Obligaciones de Cumplimiento de Resolución Jurisdiccional	0	0	0	0	0	0
Desastres Naturales	0	0	0	0	0	0
Obligaciones	26,533,714	2,853,066	29,386,780	29,045,205	29,045,205	341,575
Pensiones y Jubilaciones	4,248,581	1,918,126	6,166,707	6,166,707	6,166,707	0
Aportaciones a la Seguridad Social	22,285,133	934,940	23,220,073	22,878,498	22,878,498	341,575
Aportaciones a Fondos de Estabilización	0	0	0	0	0	0
Aportaciones a Fondos de Inversión y Reestructura de Pensiones	0	0	0	0	0	0
Programas de Gasto Federalizado (Gobierno Federal)	0	0	0	0	0	0
Gasto Federalizado	0	0	0	0	0	0
Participaciones a Entidades Federativas y Municipios	0	0	0	0	0	0
Costo Financiero, Deuda o Apoyos a Deudores y Ahorradores de la Banca	0	0	0	0	0	0
Adeudos de Ejercicios Fiscales Anteriores	0	0	0	0	0	0
Total del Gasto	265,378,225	29,486,152	294,864,377	281,181,121	278,511,366	13,683,256

Dr. Luis Fernando Pantoja Amaro
Director General

G.P. Maria Elena Hernandez Pifia
Directora Administrativa

Bajo protesta de decir verdad declaramos que los Estados Financieros y sus notas, son razonablemente correctos y son responsabilidad del emisor.



COLEGIO DE ESTUDIOS CIENTIFICOS Y TECNOLOGICOS DEL ESTADO DE QUERETARO
Ejercicio 2022
Programas y Proyectos de Inversión
Del 1 de enero al 31 de diciembre de 2022

Concepto	Egresos					Subejercicio 6 = (3 - 4)
	Aprobado	Ampliaciones/ (Reducciones)	Modificado	Devengado	Pagado	
	1	2	3 = (1 + 2)	4	5	
NADA QUE MANIFESTAR						
Total del Gasto	0	0	0	0	0	0

"Bajo protesta de decir verdad declaramos que los Estados Financieros y sus notas, son razonablemente correctos y son responsabilidad del emisor".



COLEGIO DE ESTUDIOS CIENTÍFICOS Y TECNOLÓGICOS DEL ESTADO DE QUERÉTARO

Ejercicio 2022

ESTADO ANALÍTICO DEL EJERCICIO DEL PRESUPUESTO DE EGRESOS
CLASIFICACIÓN POR OBJETO DEL GASTO (CAPÍTULO Y CONCEPTO)

Del 01 de enero al 31 de diciembre de 2022

(Pesos)

Concepto	Egresos					Subejercicio 6 = (3 - 4)
	Aprobado	Ampliaciones / (Reducciones)	Modificado	Devengado	Pagado	
	1	2	3 = (1 + 2)	4	5	
SERVICIOS PERSONALES	241,446,907	4,791,025	246,237,932	241,335,510	241,113,387	4,902,422
REMUNERACIONES AL PERSONAL DE CARÁCTER PERMANENTE	96,418,053	2,213,895	98,631,948	97,897,187	97,893,048	734,761
REMUNERACIONES AL PERSONAL DE CARÁCTER TRANSITORIO	2,600,000	1,270,304	3,870,304	3,870,304	3,870,304	0
REMUNERACIONES ADICIONALES Y ESPECIALES	35,531,484	20,781,563	56,313,047	55,063,837	55,053,179	1,249,210
SEGURIDAD SOCIAL	22,285,133	934,940	23,220,073	22,878,498	22,878,498	341,575
OTRAS PRESTACIONES SOCIALES Y ECONÓMICAS	65,462,877	(12,819,724)	52,643,153	51,016,058	50,808,731	1,627,095
PREVISIONES	9,559,000	(9,559,000)	0	0	0	0
PAGO DE ESTÍMULOS A SERVIDORES PÚBLICOS	9,590,360	1,969,048	11,559,408	10,609,627	10,609,627	949,781
MATERIALES Y SUMINISTROS	2,769,100	2,901,376	5,670,476	5,670,476	5,443,719	0
MATERIALES DE ADMINISTRACIÓN, EMISIÓN DE DOCUMENTOS Y ARTÍCULOS OFICIALES	1,400,000	299,206	1,699,206	1,699,206	1,699,206	0
ALIMENTOS Y UTENSILIOS	76,000	56,408	132,408	132,408	132,408	0
MATERIAS PRIMAS Y MATERIALES DE PRODUCCIÓN Y COMERCIALIZACIÓN	0	0	0	0	0	0
MATERIALES Y ARTÍCULOS DE CONSTRUCCIÓN Y DE REPARACIÓN	230,000	647,756	877,756	877,756	877,756	0
PRODUCTOS QUÍMICOS, FARMACEÚTICOS Y DE LABORATORIO	110,000	41,449	151,449	151,449	151,449	0
COMBUSTIBLES, LUBRICANTES Y ADITIVOS	253,100	70,211	323,311	323,311	323,311	0
VESTUARIO, BLANCOS, PRENDAS DE PROTECCIÓN Y ARTÍCULOS DEPORTIVOS	200,000	321,946	521,946	521,946	521,946	0
MATERIALES Y SUMINISTROS PARA SEGURIDAD	0	0	0	0	0	0
HERRAMIENTAS, REFACCIONES Y ACCESORIOS MENORES	500,000	1,464,401	1,964,401	1,964,401	1,737,645	0
SERVICIOS GENERALES	9,855,572	8,448,108	18,303,680	18,303,680	18,156,893	0
SERVICIOS BÁSICOS	3,119,032	779,729	3,898,761	3,898,761	3,841,974	0
SERVICIOS DE ARRENDAMIENTO	1,500,000	576,254	2,076,254	2,076,254	2,076,254	0
SERVICIOS PROFESIONALES, CIENTÍFICOS, TÉCNICOS Y OTROS SERVICIOS	2,500,000	9,733	2,509,733	2,509,733	2,419,733	0
SERVICIOS FINANCIEROS, BANCARIOS Y COMERCIALES	290,219	60,303	350,522	350,522	350,522	0
SERVICIOS DE INSTALACIÓN, REPARACIÓN, MANTENIMIENTO Y CONSERVACIÓN	278,321	1,134,876	1,413,197	1,413,197	1,413,197	0
SERVICIOS DE COMUNICACIÓN SOCIAL Y PUBLICIDAD	60,000	0	60,000	60,000	60,000	0
SERVICIOS DE TRASLADO Y VIÁTICOS	88,000	439,162	527,162	527,162	527,162	0
SERVICIOS OFICIALES	520,000	335,826	855,826	855,826	855,826	0
OTROS SERVICIOS GENERALES	1,500,000	5,112,224	6,612,224	6,612,224	6,612,224	0
TRANSFERENCIAS, ASIGNACIONES, SUBSIDIOS Y OTRAS AYUDAS	8,748,581	2,234,697	10,983,278	10,983,278	10,983,278	0
TRANSFERENCIAS INTERNAS Y ASIGNACIONES AL SECTOR PÚBLICO	0	0	0	0	0	0
TRANSFERENCIAS AL RESTO DEL SECTOR PÚBLICO	0	0	0	0	0	0
SUBSIDIOS Y SUBVENCIONES	0	0	0	0	0	0
AYUDAS SOCIALES	4,500,000	316,571	4,816,571	4,816,571	4,816,571	0
PENSIONES Y JUBILACIONES	4,248,581	1,918,126	6,166,707	6,166,707	6,166,707	0
TRANSFERENCIAS A FIDEICOMISOS, MANDATOS Y OTROS ANÁLOGOS	0	0	0	0	0	0
TRANSFERENCIAS A LA SEGURIDAD SOCIAL	0	0	0	0	0	0
DONATIVOS	0	0	0	0	0	0
TRANSFERENCIAS AL EXTERIOR	0	0	0	0	0	0

Dr. Luis Fernando Pantoja Amaro
Director General

C.P. María Elena Hernández Piña
Directora Administrativa

Bajo protesta de decir verdad declaramos que los Estados Financieros y sus notas, son razonablemente correctos y son responsabilidad del emisor.



COLEGIO DE ESTUDIOS CIENTÍFICOS Y TECNOLÓGICOS DEL ESTADO DE QUERÉTARO

Ejercicio 2022
 ESTADO ANALÍTICO DEL EJERCICIO DEL PRESUPUESTO DE EGRESOS
 CLASIFICACIÓN POR FUENTE DE FINANCIAMIENTO
 Del 01 de enero al 31 de diciembre de 2022
 (Pesos)

Concepto	Egresos					Subejercido
	Aprobado	Ampliaciones / (Reducciones)	Modificado	Devengado	Pagado	
	1	2	3 = (1 + 2)	4	5	
No Etiquetado	179,150,000	29,578,267	208,728,267	199,947,433	197,277,678	8,780,834
Recursos Fiscales	0	0	0	0	0	0
Financiamientos Internos	0	0	0	0	0	0
Financiamientos Externos	0	0	0	0	0	0
Ingresos Propios	27,500,000	4,922,077	32,422,077	23,641,243	21,193,611	8,780,834
Recursos Federales	0	0	0	0	0	0
Recursos Estatales	151,650,000	24,656,190	176,306,190	176,306,190	176,084,067	0
Otros Recursos de Libre Disposición	0	0	0	0	0	0
Etiquetado	86,228,225	(92,115)	86,136,110	81,233,688	81,233,688	4,902,422
Recursos Federales	86,228,225	(92,115)	86,136,110	81,233,688	81,233,688	4,902,422
Recursos Estatales	0	0	0	0	0	0
Otros Recursos de Transferencias Federales Etiquetadas	0	0	0	0	0	0
Total del Gasto	265,378,225	29,486,152	294,864,377	281,181,121	278,511,366	13,683,256

Dr. Luis Fernando Pantoja Amaro
 Director General

S.P. María Elena Hernández Piña
 Directora Administrativa

Bajo protesta de decir verdad declaramos que los Estados Financieros y sus notas, son razonablemente correctos y son responsabilidad del emisor.



COLEGIO DE ESTUDIOS CIENTIFICOS Y TECNOLOGICOS DEL ESTADO DE QUERETARO

Ejercicio 2022
ESTADO ANALÍTICO DEL EJERCICIO DEL PRESUPUESTO DE EGRESOS
CLASIFICACIÓN POR OBJETO DEL GASTO (CAPÍTULO Y CONCEPTO)
 Del 01 de enero al 31 de diciembre de 2022
 (Pesos)

Concepto	Egresos					Subejercicio
	Aprobado	Ampliaciones / (Reducciones)	Modificado	Devengado	Pagado	
	1	2	3 = (1 + 2)	4	5	
BIENES MUEBLES, INMUEBLES E INTANGIBLES	2,558,065	11,110,945	13,669,010	4,888,177	2,814,088	8,780,834
MOBILIARIO Y EQUIPO DE ADMINISTRACIÓN	1,358,065	11,372,123	12,730,188	4,585,920	2,511,832	8,144,267
MOBILIARIO Y EQUIPO EDUCACIONAL Y RECREATIVO	600,000	286,263	886,263	249,697	249,697	636,566
EQUIPO E INSTRUMENTAL MÉDICO Y DE LABORATORIO	0	0	0	0	0	0
VEHÍCULOS Y EQUIPO DE TRANSPORTE	600,000	(600,000)	0	0	0	0
EQUIPO DE DEFENSA Y SEGURIDAD	0	0	0	0	0	0
MAQUINARIA, OTROS EQUIPOS Y HERRAMIENTAS	0	52,560	52,560	52,560	52,560	0
ACTIVOS BIOLÓGICOS	0	0	0	0	0	0
BIENES INMUEBLES	0	0	0	0	0	0
ACTIVOS INTANGIBLES	0	0	0	0	0	0
INVERSIÓN PÚBLICA	0	0	0	0	0	0
OBRA PÚBLICA EN BIENES DE DOMINIO PÚBLICO	0	0	0	0	0	0
OBRA PÚBLICA EN BIENES PROPIOS	0	0	0	0	0	0
PROYECTOS PRODUCTIVOS Y ACCIONES DE FOMENTO	0	0	0	0	0	0
INVERSIONES FINANCIERAS Y OTRAS PROVISIONES	0	0	0	0	0	0
INVERSIONES PARA EL FOMENTO DE ACTIVIDADES PRODUCTIVAS	0	0	0	0	0	0
ACCIONES Y PARTICIPACIONES DE CAPITAL	0	0	0	0	0	0
COMPRA DE TÍTULOS Y VALORES	0	0	0	0	0	0
CONCESIÓN DE PRÉSTAMOS	0	0	0	0	0	0
INVERSIONES EN FIDEICOMISOS, MANDATOS Y OTROS ANÁLOGOS	0	0	0	0	0	0
OTRAS INVERSIONES FINANCIERAS	0	0	0	0	0	0
PROVISIONES PARA CONTINGENCIAS Y OTRAS EROGACIONES ESPECIALES	0	0	0	0	0	0
PARTICIPACIONES Y APORTACIONES	0	0	0	0	0	0
PARTICIPACIONES	0	0	0	0	0	0
APORTACIONES	0	0	0	0	0	0
CONVENIOS	0	0	0	0	0	0
DEUDA PÚBLICA	0	0	0	0	0	0
AMORTIZACIÓN DE LA DEUDA PÚBLICA	0	0	0	0	0	0
INTERESES DE LA DEUDA PÚBLICA	0	0	0	0	0	0
COMISIONES DE LA DEUDA PÚBLICA	0	0	0	0	0	0
GASTOS DE LA DEUDA PÚBLICA	0	0	0	0	0	0
COSTO POR COBERTURAS	0	0	0	0	0	0
APOYOS FINANCIEROS	0	0	0	0	0	0
ADEUDOS DE EJERCICIOS FISCALES ANTERIORES (ADEFAS)	0	0	0	0	0	0
Total del Gasto	265,378,225	29,486,152	294,864,377	281,181,121	278,511,366	13,683,256

Dr. Luis Fernando Pantoja Amaro
 Director General

C.P. María Elena Hernández Piña
 Directora Administrativa

Bajo protesta de decir verdad declaramos que los Estados Financieros y sus notas, son razonablemente correctos y son responsabilidad del emisor.



COLEGIO DE ESTUDIOS CIENTIFICOS Y TECNOLOGICOS DEL ESTADO DE QUERETARO

Ejercicio 2022

ESTADO ANALÍTICO DEL EJERCICIO DEL PRESUPUESTO DE EGRESOS
CLASIFICACIÓN ECONÓMICA (POR TIPO DE GASTO)

Del 01 de enero al 31 de diciembre de 2022

(Pesos)

Concepto	Egresos					Subejercicio
	Aprobado	Ampliaciones / (Reducciones)	Modificado	Devengado	Pagado	
	1	2	3 = (1 + 2)	4	5	
Gasto Corriente	258,571,579	16,457,081	275,028,660	270,126,237	269,530,570	4,902,422
Gasto de Capital	2,558,065	11,110,945	13,669,010	4,888,177	2,814,088	8,780,834
Amortización de la deuda y dismunición de pasivos	0	0	0	0	0	0
Pensiones y Jubilaciones	4,248,581	1,918,126	6,166,707	6,166,707	6,166,707	0
Participaciones	0	0	0	0	0	0
Total del Gasto	265,378,225	29,486,152	294,864,377	281,181,121	278,511,366	13,683,256

Dr. Luis Fernando Pantoja Amaro
Director General

C.P. María Elena Hernández Piña
Directora Administrativa


Bajo protesta de decir verdad declaramos que los Estados Financieros y sus notas, son razonablemente correctos y son responsabilidad del emisor.



COLEGIO DE ESTUDIOS CIENTIFICOS Y TECNOLOGICOS DEL ESTADO DE QUERETARO
Ejercicio 2022
ESTADO ANALÍTICO DEL EJERCICIO DEL PRESUPUESTO DE EGRESOS
CLASIFICACIÓN ADMINISTRATIVA
Del 01 de enero al 31 de diciembre de 2022
(Pesos)

Concepto	Egresos					Subejercicio 6 = (3 - 4)
	Aprobado	Ampliaciones / (Reducciones)	Modificado	Devengado	Pagado	
	1	2	3 = (1 + 2)	4	5	
PD80. DIRECCIÓN GENERAL DEL COLEGIO DE ESTUDIOS CIENTIFICOS Y TECNOLÓGICOS DEL ESTADO DE QUERÉTARO	0	0	0	0	0	0
PD90. DIR. ADMINISTRATIVA	152,624,330	3,479,779	156,104,109	149,336,758	146,683,266	6,767,351
PJ00. DIR. DE PLANEACIÓN Y EVALUACIÓN	8,407,110	4,166,273	12,573,383	7,853,551	7,853,551	4,719,831
PJ10. DIR. ACADÉMICA	104,346,785	21,840,101	126,186,886	123,990,812	123,974,548	2,196,074
Total del Gasto	265,378,225	29,486,152	294,864,377	281,181,121	278,511,366	13,683,256


 Dr. Luis Fernando Pantoja Amaro
 Director General


 C.P. María Elena Hernández Piña
 Directora Administrativa

Bajo protesta de decir verdad declaramos que los Estados Financieros y sus notas, son razonablemente correctos y son responsabilidad del emisor.



COLEGIO DE ESTUDIOS CIENTÍFICOS Y TECNOLÓGICOS DEL ESTADO DE QUERÉTARO

Ejercicio 2022
ESTADO ANALÍTICO DEL EJERCICIO DEL PRESUPUESTO DE EGRESOS
CLASIFICACIÓN FUNCIONAL (FINALIDAD Y FUNCIÓN)
 Del 01 de enero al 31 de diciembre de 2022
 (Pesos)

Concepto	Egresos					Subejercicio 6 = (3 - 4)
	Aprobado	Ampliaciones / (Reducciones)	Modificado	Devengado	Pagado	
	1	2	3 = (1 + 2)	4	5	
Gobierno	0	0	0	0	0	0
Legislación	0	0	0	0	0	0
Justicia	0	0	0	0	0	0
Coordinación de la Política de Gobierno	0	0	0	0	0	0
Relaciones Exteriores	0	0	0	0	0	0
Asuntos Financieros y Hacendarios	0	0	0	0	0	0
Seguridad Nacional	0	0	0	0	0	0
Asuntos de Orden Público y de Seguridad Interior	0	0	0	0	0	0
Otros Servicios Generales	0	0	0	0	0	0
Desarrollo Social	265,378,225	29,486,152	294,864,377	281,181,121	278,511,366	13,683,256
Protección Ambiental	0	0	0	0	0	0
Vivienda y Servicios a la Comunidad	0	0	0	0	0	0
Salud	0	0	0	0	0	0
Recreación, Cultura y Otras Manifestaciones Sociales	0	0	0	0	0	0
Educación	261,129,644	27,568,026	288,697,670	275,014,414	272,344,659	13,683,256
Protección Social	4,248,581	1,918,126	6,166,707	6,166,707	6,166,707	0
Otros Asuntos Sociales	0	0	0	0	0	0
Desarrollo Económico	0	0	0	0	0	0
Asuntos Económicos, Comerciales y Laborales en General	0	0	0	0	0	0
Agropecuaria, Silvicultura, Pesca y Caza	0	0	0	0	0	0
Combustibles y Energía	0	0	0	0	0	0
Minería, Manufacturas y Construcción	0	0	0	0	0	0
Transporte	0	0	0	0	0	0
Comunicaciones	0	0	0	0	0	0
Turismo	0	0	0	0	0	0
Ciencia, Tecnología e Innovación	0	0	0	0	0	0
Otras Industrias y Otros Asuntos Económicos	0	0	0	0	0	0
Otras no clasificadas en funciones anteriores	0	0	0	0	0	0
Transacciones de la Deuda Pública / Costo Financiero de la Deuda	0	0	0	0	0	0
Transferencias, Participaciones y Aportaciones entre Diferentes Niveles y Órdenes de Gobierno	0	0	0	0	0	0
Saneamiento del Sistema Financiero	0	0	0	0	0	0
Adeudos de Ejercicio Fiscales Anteriores	0	0	0	0	0	0
Total del Gasto	265,378,225	29,486,152	294,864,377	281,181,121	278,511,366	13,683,256

Dr. Luis Fernando Pantoja Amaro
 Director General

C.R. María Elena Hernández Piña
 Directora Administrativa

Bajo protesta de decir verdad declaramos que los Estados Financieros y sus notas, son razonablemente correctos y son responsabilidad del emisor.



COLEGIO DE ESTUDIOS CIENTIFICOS Y TECNOLOGICOS DEL ESTADO DE QUERETARO

Ejercicio 2022
ENDEUDAMIENTO NETO
Del 01 de enero al 31 de diciembre de 2022
(Pesos)

Identificación de Crédito o Instrumento	Contratación / Colocación	Amortización	Endeudamiento Neto
	A	B	C = A - B
Créditos Bancarios			
Total de Créditos Bancarios	0	0	0
Otros Instrumentos de la Deuda			
Total de Otros Instrumentos de la Deuda	0	0	0
TOTAL	0	0	0

Dr. Luis Fernando Pantoja Amaro
Director General

C.P. María Elena Hernández Piña
Directora Administrativa

Bajo protesta de decir verdad declaramos que los Estados Financieros y sus notas, son razonablemente correctos y son responsabilidad del emisor.



COLEGIO DE ESTUDIOS CIENTIFICOS Y TECNOLOGICOS DEL ESTADO DE QUERETARO

Ejercicio 2022
INTERESES DE LA DEUDA
Del 01 de enero al 31 de diciembre de 2022
(Pesos)

Identificación de Crédito o Instrumento	Devengado	Pagado
Créditos Bancarios		
Total de Intereses de Créditos Bancarios	0	0
Otros Instrumentos de la Deuda		
Total de Intereses de Otros Instrumentos de la Deuda	0	0
TOTAL	0	0

Dr. Luis Fernando Pantoja Amaro
Director General

C.P. María Elena Hernández Piña
Directora Administrativa

Bajo protesta de decir verdad declaramos que los Estados Financieros y sus notas, son razonablemente correctos y son responsabilidad del emisor.



COLEGIO DE ESTUDIOS CIENTIFICOS Y TECNOLOGICOS DEL ESTADO DE QUERETARO

Ejercicio 2022

GASTO POR CATEGORÍA PROGRAMÁTICA

Del 01 de enero al 31 de diciembre de 2022

(Pesos)

Concepto	Egresos					Subejercido 6 = (3 - 4)
	Aprobado	Ampliaciones / (Reducciones)	Modificado	Devengado	Pagado	
	1	2	3 = (1 + 2)	4	5	
PROGRAMAS	265,378,225	29,486,152	294,864,377	281,181,121	278,511,366	13,683,256
Subsidios: Sector Social y Privado o Entidades Federativas y Municipios	0	0	0	0	0	0
Sujetos a Reglas de Operación	0	0	0	0	0	0
Otros Subsidios	0	0	0	0	0	0
Desempeño de las Funciones	238,844,511	26,633,086	265,477,597	252,135,916	249,466,161	13,341,681
Prestación de Servicios Públicos	238,844,511	26,633,086	265,477,597	252,135,916	249,466,161	13,341,681
Provisión de Bienes Públicos	0	0	0	0	0	0
Planeación, Seguimiento y Evaluación de Políticas Públicas	0	0	0	0	0	0
Promoción y Fomento	0	0	0	0	0	0
Regulación y Supervisión	0	0	0	0	0	0
Funciones de las Fuerzas Armadas (Únicamente Gobierno Federal)	0	0	0	0	0	0
Específicos	0	0	0	0	0	0
Proyectos de Inversión	0	0	0	0	0	0
Administrativos y de Apoyo	0	0	0	0	0	0
Apoyo al Proceso Presupuestario y para Mejorar la Eficiencia Institucional	0	0	0	0	0	0
Apoyo a la Función Pública y al Mejoramiento de la Gestión	0	0	0	0	0	0
Operaciones Ajenas	0	0	0	0	0	0
Compromisos	0	0	0	0	0	0
Obligaciones de Cumplimiento de Resolución Jurisdiccional	0	0	0	0	0	0
Desastres Naturales	0	0	0	0	0	0
Obligaciones	26,533,714	2,853,066	29,386,780	29,045,205	29,045,205	341,575
Pensiones y Jubilaciones	4,248,581	1,918,126	6,166,707	6,166,707	6,166,707	0
Aportaciones a la Seguridad Social	22,285,133	934,940	23,220,073	22,878,498	22,878,498	341,575
Aportaciones a Fondos de Estabilización	0	0	0	0	0	0
Aportaciones a Fondos de Inversión y Reestructura de Pensiones	0	0	0	0	0	0
Programas de Gasto Federalizado (Gobierno Federal)	0	0	0	0	0	0
Gasto Federalizado	0	0	0	0	0	0
Participaciones a Entidades Federativas y Municipios	0	0	0	0	0	0
Costo Financiero, Deuda o Apoyos a Deudores y Ahorradores de la Banca	0	0	0	0	0	0
Adeudos de Ejercicios Fiscales Anteriores	0	0	0	0	0	0
Total del Gasto	265,378,225	29,486,152	294,864,377	281,181,121	278,511,366	13,683,256

Dr. Luis Fernando Pantoja Amaro
Director General

G.P. Maria Elena Hernandez Pifia
Directora Administrativa

Bajo protesta de decir verdad declaramos que los Estados Financieros y sus notas, son razonablemente correctos y son responsabilidad del emisor.



COLEGIO DE ESTUDIOS CIENTIFICOS Y TECNOLOGICOS DEL ESTADO DE QUERETARO
 Ejercicio 2022
 Programas y Proyectos de Inversión
 Del 1 de enero al 31 de diciembre de 2022

Concepto	Egresos					Subejercicio 6 = (3 - 4)
	Aprobado	Ampliaciones/ (Reducciones)	Modificado	Devengado	Pagado	
	1	2	3 = (1 + 2)	4	5	
NADA QUE MANIFESTAR						
Total del Gasto	0	0	0	0	0	0

"Bajo protesta de decir verdad declaramos que los Estados Financieros y sus notas, son razonablemente correctos y son responsabilidad del emisor".




Colegio de Estudios Científicos y Tecnológicos del Estado de Querétaro

Ejercicio 2022

Indicadores de Resultado

Del 1 de enero al 31 de diciembre de 2022

(Pesos)





SECRETARÍA DE EDUCACIÓN




Dir. de Planeación y Evaluación
Oficio No. DG/DPE/0002/2023.



Santiago de Querétaro, Qro. Viernes 6 de enero de 2023.

Act. Brenda Elaine Luna Pacheco
Director de la UESED de la SPF
Del Poder Ejecutivo del Estado de Querétaro.
Presente.

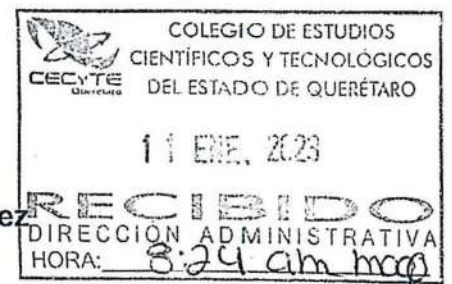


Por este medio y en atención a su Oficio SF/UEOF/00279/2022 de fecha 14 de diciembre 2022, en el cuál solicitan el reporte correspondiente al Programa Operativo Anual Cuarto Trimestre 2022, así mismo se anexa el "Reporte de Avance de Matriz de Indicadores de Resultados de cada uno de los indicadores de desempeño" con fecha corte 31 de diciembre conforme lo solicitado, en forma impresa como vía electrónica.

Agradezco anticipadamente su atención y reciba de antemano un cordial saludo.

Atentamente


Ing. Ma. Guadalupe Arredondo Velázquez
Directora de Planeación y Evaluación
CECyTEQ



c.c.p. Dr. Luis Fernando Pantoja Amaro.-Director General del CECyTEQ
Dr. Sergio Ibarra González .- Director de Planeación y Seguimiento , Secretaria de Finanzas P.E.E.Q


Organismo: Colegio de Estudios Científicos y Tecnológicos del Estado de Querétaro
 Unidad: Educación, Cultura y Deporte
 Objetivo: Elevar y ampliar el acceso y el nivel de la educación, la cultura y el deporte para todos y cada uno de los habitantes del estado, considerando también a los diferentes grupos sociales como población objetivo.
 Fecha: 01-09-2023 08:35:04 am

Reporte Variables

Actividad	Recurso Ad.	Acción/Proy.	Indicador	Unidad Base	Méto	Frecuencia	Méto de registro	Variable	Valor de la co. Base del 1º	Valor de la co. Base del 2º	Valor de la co. Base del 3º	Avance del 1º	Avance del 2º	Avance del 3º	Total Avance
Actividad 2.1.5.2 Apoyar Aumentar el Promedio de	1	2	Trimestral	Reporte del E-	2.00	0.00	2.00	0.00	2.00	0.00	2.00	0.00	2.00	0.00	2.00
Actividad 2.1.5.1 Prom. Aplicación de Proyectos de	100	100	Trimestral	Reporte del E-	N/A	N/A	N/A	8720	0.00	0.00	0.00	0.00	0.00	0.00	8720
Actividad 2.1.5.1 Prom. Aplicación de Proyectos de	20	20	Trimestral	Reporte del E-	Tamaño grupo	6	0	0	0.00	0.00	0.00	0.00	0.00	0.00	0.00
Actividad 2.1.5.1 Alinea Realizar los c Promedio de	0	6	Trimestral	Reporte del E-	Número de c	6	0	0	0.00	0.00	0.00	0.00	0.00	0.00	0.00
Actividad 2.1.2.2 Facilita Continuar el Proceso de	12	12	Trimestral	Reporte de in	12.00	12.00	12.00	12.00	12.00	12.00	12.00	12.00	12.00	12.00	12.00
Actividad 2.1.2.2 Facilita Brindar segui Promedio de	280	230	Trimestral	Reporte de st	231.00	231.00	231.00	0.00	231.00	231.00	231.00	231.00	231.00	0.00	231.00
Actividad 2.1.1.2 Ampliar el acceso de Promedio de	3200	3200	Trimestral	Reporte oficial	Número de p	3535	0	0.00	0.00	0.00	0.00	3535.00	0.00	3535.00	


 Firma
 Dr. Luis Fernando Pantoja Amaro
 Director General CECyTEQ


 Firma
 Ing. Ma. Guadalupe Arredondo Vélazquez
 Directora de Planeación y Evaluación CECyTEQ


 Firma
 Dr. en AN. Raquel Rodríguez Vega
 Enlace Gpr y Jefe de Oficina Dir. de Planeación y Evaluación CECyTEQ



COLEGIO DE ESTUDIOS CIENTIFICOS Y TECNOLOGICOS DEL ESTADO DE QUERETARO

Ejercicio 2022
INDICADORES DE POSTURA FISCAL
 Del 01 de enero al 31 de diciembre de 2022
 (Pesos)

Concepto	Estimado/Aprobado	Devengado	Recaudado/Pagado
I. Ingresos Presupuestarios	265,378,225	294,864,377	294,864,377
1. Ingresos del Gobierno de la Entidad Federativa	0	0	0
2. Ingresos del Sector Paraestatal	265,378,225	294,864,377	294,864,377
II. Egresos Presupuestarios	265,378,225	281,181,121	278,511,366
3. Egresos del Gobierno de la Entidad Federativa	0	0	0
4. Egresos del Sector Paraestatal	265,378,225	281,181,121	278,511,366
III. Balance Presupuestario (Superávit o Déficit) (III = I - II)	0	13,683,256	16,353,011
Concepto	Estimado/Aprobado	Devengado	Recaudado/Pagado
III. Balance Presupuestario (Superávit o Déficit)	0	13,683,256	16,353,011
IV. Intereses, Comisiones y Gastos de la Deuda	0	0	0
V. Balance Primario (Superávit o Déficit) (V = III + IV)	0	13,683,256	16,353,011
Concepto	Estimado/Aprobado	Devengado	Recaudado/Pagado
A. Financiamiento	0	0	0
B. Amortización de la deuda	0	0	0
C. Financiamiento Neto	0	0	0


**Informe de los auditores independientes
Al H. Junta Directiva del Colegio de Estudios Científicos
y Tecnológicos del Estado de Querétaro "CECYTEQ".**

Hemos auditado los Estados Financieros y Presupuestarios de la Entidad Gubernamental **Colegio de Estudios Científicos y Tecnológicos del Estado de Querétaro "CECYTEQ"** (la Entidad) durante el periodo que comprende del 1 de enero al 31 de diciembre de 2022 y por consiguiente, hemos verificado el cumplimiento de la Ley de disciplina Financiera (LDF) de las Entidades Federativas y los Municipios, y los Criterios para la elaboración y presentación homogénea de la información financiera y de los formatos a que hace referencia la LDF de las Entidades Federativas y los Municipios por el ejercicio terminado en esa fecha, que comprenden: Estado de situación financiera detallado - LDF, informe analítico de la deuda pública y otros pasivos -LDF, informe analítico de obligaciones diferentes de financiamientos - LDF, balance presupuestario - LDF, estado analítico de ingresos detallado - LDF, estado analítico del ejercicio del presupuesto de egresos detallado (clasificación por objeto del gasto) - LDF, estado analítico del ejercicio del presupuesto de egresos detallado (clasificación administrativa) - LDF, estado analítico del presupuesto de egresos detallado (clasificación funcional) - LDF, estado analítico del presupuesto de egresos detallado (clasificación de servicios personales por categoría) – LDF, y guía de cumplimiento de la Ley de disciplina Financiera de las Entidades Federativas y los Municipios. La Administración de la Entidad es responsable de dar cumplimiento a dichos requerimientos. Nuestra responsabilidad consiste en expresar una opinión acerca del cumplimiento de los requerimientos descritos con base en nuestros exámenes.

Nuestros exámenes se realizaron de acuerdo con las normas para atestiguar emitidas por el Instituto Mexicano de Contadores Públicos, A.C., que incluyen el examen, con base en pruebas selectivas, de la evidencia relativa al cumplimiento de la Entidad con los requerimientos descritos en el primer párrafo, así como de la aplicación de otros procedimientos que estimé necesarios en las circunstancias. Consideramos que nuestros exámenes proporcionan una base razonable para emitir una opinión. Asimismo, nuestros exámenes no fueron realizados para expresar una opinión legal sobre el cumplimiento de las disposiciones específicas descritas en el párrafo anterior por parte de la Entidad.

En nuestra opinión, el **Colegio de Estudios Científicos y Tecnológicos del Estado de Querétaro "CECYTEQ"**, ha dado cumplimiento, en todos los aspectos importantes, a los requerimientos descritos en la Ley de Disciplina Financiera de las Entidades Federativas y los Municipios y los Criterios para la elaboración y presentación homogénea de la información financiera y de los formatos a que hace referencia la LDF de las Entidades Federativas y los Municipios por el periodo comprendido del 1 de enero al 31 de diciembre de 2022.

De la Paz, Costemalle - DFK, S.C.



**C.P.C. Miguel Gutiérrez Olivares
Santiago de Querétaro, Querétaro.
19 de enero de 2023**



COLEGIO DE ESTUDIOS CIENTIFICOS Y TECNOLOGICOS DEL ESTADO DE QUERETARO

Ejercicio 2022
ESTADO DE SITUACIÓN FINANCIERA DETALLADO - LDF
Al 31 de diciembre de 2021 y al 31 de diciembre de 2022

(Pesos)

Concepto (c)	31 de diciembre de 2022 (d)	31 de diciembre de 2021 (e)	Concepto (c)	31 de diciembre de 2022 (d)	31 de diciembre de 2021 (e)
ACTIVO			PASIVO		
IA. Activo Circulante			IIA. Pasivo Circulante		
a. Efectivo y Equivalentes (a=a1+a2+a3+a4+a5+a6+a7)	48,505,837	34,986,867	a. Cuentas por Pagar a Corto Plazo	18,090,675	11,516,446
A1) EFECTIVO	0	0	(a=a1+a2+a3+a4+a5+a6+a7+a8+a9)		
A2) BANCOS/TESORERÍA	963,822	831,691	A1) SERVICIOS PERSONALES POR PAGAR A CORTO PLAZO	0	0
A3) BANCOS/DEPENDENCIAS Y OTROS	0	0	A2) PROVEEDORES POR PAGAR A CORTO PLAZO	599	596,227
A4) INVERSIONES TEMPORALES (HASTA 3 MESES)	26,466,724	12,353,030	A3) CONTRATISTAS POR OBRAS PÚBLICAS POR PAGAR A CORTO PLAZO	0	0
A5) FONDOS CON AFECTACIÓN ESPECÍFICA	21,075,292	21,802,147	A4) PARTICIPACIONES Y APORTACIONES POR PAGAR A CORTO PLAZO	0	0
A6) DEPÓSITOS DE FONDOS DE TERCEROS EN GARANTÍA Y/O ADMINISTRACIÓN	0	0	A5) TRANSFERENCIAS OTORGADAS POR PAGAR A CORTO PLAZO	0	0
A7) OTROS EFECTIVOS Y EQUIVALENTES	0	0	A6) INTERESES, COMISIONES Y OTROS GASTOS DE LA DEUDA PÚBLICA POR PAGAR A CORTO PLAZO	0	0
b. Derechos a Recibir Efectivo o Equivalentes (b=b1+b2+b3+b4+b5+b6+b7)	15,580	8,099	A7) RETENCIONES Y CONTRIBUCIONES POR PAGAR A CORTO PLAZO	8,939,938	6,305,825
B1) INVERSIONES FINANCIERAS DE CORTO PLAZO	0	0	A8) DEVOLUCIONES DE LA LEY DE INGRESOS POR PAGAR A CORTO PLAZO	0	0
B2) CUENTAS POR COBRAR A CORTO PLAZO	15,580	8,099	A9) OTRAS CUENTAS POR PAGAR A CORTO PLAZO	9,150,138	4,614,393
B3) DEUDORES DIVERSOS POR COBRAR A CORTO PLAZO	0	0	b. Documentos por Pagar a Corto Plazo (b=b1+b2+b3)	0	0
B4) INGRESOS POR RECUPERAR A CORTO PLAZO	0	0	B1) DOCUMENTOS COMERCIALES POR PAGAR A CORTO PLAZO	0	0
B5) DEUDORES POR ANTICIPOS DE LA TESORERÍA A CORTO PLAZO	0	0	B2) DOCUMENTOS CON CONTRATISTAS POR OBRAS PÚBLICAS POR PAGAR A CORTO PLAZO	0	0
B6) PRÉSTAMOS OTORGADOS A CORTO PLAZO	0	0	B3) OTROS DOCUMENTOS POR PAGAR A CORTO PLAZO	0	0
B7) OTROS DERECHOS A RECIBIR EFECTIVO O EQUIVALENTES A CORTO PLAZO	0	0	c. Porción a Corto Plazo de la Deuda Pública a Largo Plazo (c=c1+c2)	0	0
c. Derechos a Recibir Bienes o Servicios (c=c1+c2+c3+c4+c5)	0	0	C1) PORCIÓN A CORTO PLAZO DE LA DEUDA PÚBLICA	0	0
C1) ANTICIPO A PROVEEDORES POR ADQUISICIÓN DE BIENES Y PRESTACIÓN DE SERVICIOS A CORTO PLAZO	0	0	C2) PORCIÓN A CORTO PLAZO DE ARRENDAMIENTO FINANCIERO	0	0
C2) ANTICIPO A PROVEEDORES POR ADQUISICIÓN DE BIENES INMUEBLES Y MUEBLES A CORTO PLAZO	0	0	d. Títulos y Valores a Corto Plazo	0	0
C3) ANTICIPO A PROVEEDORES POR ADQUISICIÓN DE BIENES INTANGIBLES A CORTO PLAZO	0	0	e. Pasivos Diferidos a Corto Plazo (e=e1+e2+e3)	0	0
C4) ANTICIPO A CONTRATISTAS POR OBRAS PÚBLICAS A CORTO PLAZO	0	0	E1) INGRESOS COBRADOS POR ADELANTADO A CORTO PLAZO	0	0
C5) OTROS DERECHOS A RECIBIR BIENES O SERVICIOS A CORTO PLAZO	0	0	E2) INTERESES COBRADOS POR ADELANTADO A CORTO PLAZO	0	0
d. Inventarios (d=d1+d2+d3+d4+d5)	0	0	E3) OTROS PASIVOS DIFERIDOS A CORTO PLAZO	0	0
D1) INVENTARIO DE MERCANCIAS PARA VENTA	0	0	f. Fondos y Bienes de Terceros en Garantía y/o Administración a Corto Plazo (f=f1+f2+f3+f4+f5+f6)	0	0
D2) INVENTARIO DE MERCANCIAS TERMINADAS	0	0	F1) FONDOS EN GARANTÍA A CORTO PLAZO	0	0
D3) INVENTARIO DE MERCANCIAS EN PROCESO DE ELABORACIÓN	0	0	F2) FONDOS EN ADMINISTRACIÓN A CORTO PLAZO	0	0
D4) INVENTARIO DE MATERIAS PRIMAS, MATERIALES Y SUMINISTROS PARA PRODUCCIÓN	0	0	F3) FONDOS CONTINGENTES A CORTO PLAZO	0	0
D5) BIENES EN TRÁNSITO	0	0	F4) FONDOS DE FIDEICOMISOS, MANDATOS Y CONTRATOS ANÁLOGOS A CORTO PLAZO	0	0
e. Almacenes	0	0	F5) OTROS FONDOS DE TERCEROS EN GARANTÍA Y/O ADMINISTRACIÓN A CORTO PLAZO	0	0
f. Estimación por Pérdida o Deterioro de Activos Circulantes (f=f1+f2)	0	0	F6) VALORES Y BIENES EN GARANTÍA A CORTO PLAZO	0	0
F1) ESTIMACIONES PARA CUENTAS INCOBRABLES POR DERECHOS A RECIBIR EFECTIVO O EQUIVALENTES	0	0	g. Provisiones a Corto Plazo (g=g1+g2+g3)	0	0
F2) ESTIMACIÓN POR DETERIORO DE INVENTARIOS	0	0	G1) PROVISIÓN PARA DEMANDAS Y JUICIOS A CORTO PLAZO	0	0
g. Otros Activos Circulantes (g=g1+g2+g3+g4)	0	0	G2) PROVISIÓN PARA CONTINGENCIAS A CORTO PLAZO	0	0
G1) VALORES EN GARANTÍA	0	0	G3) OTRAS PROVISIONES A CORTO PLAZO	0	0
G2) BIENES EN GARANTÍA (EXCLUYE DEPÓSITOS DE FONDOS)	0	0	h. Otros Pasivos a Corto Plazo (h=h1+h2+h3)	0	0
G3) BIENES DERIVADOS DE EMBARGOS, DECOMISOS, ASEGURAMIENTOS Y DACIÓN EN PAGO	0	0	H1) INGRESOS POR CLASIFICAR	0	0
G4) ADQUISICIÓN CON FONDOS DE TERCEROS	0	0	H2) RECAUDACIÓN POR PARTICIPAR	0	0
IA. A Total de (IA = a + b + c + d + e + f + g)	48,521,418	34,994,966	H3) OTROS PASIVOS CIRCULANTES	0	0
IB. Activo No Circulante			IIA. P Total de (IIA = a + b + c + d + e + f + g + h)	18,090,675	11,516,446
a. Inversiones Financieras a Largo Plazo	0	0	IIB. Pasivo No Circulante		
			a. Cuentas por Pagar a Largo Plazo	0	0
			b. Documentos por Pagar a Largo Plazo	0	0
			c. Deuda Pública a Largo Plazo	0	0

Dr. Luis Fernando Pantoja Amaro
Director General

C.P. Maria Elena Hernandez Piña
Directora Administrativa

Bajo protesta de decir verdad declaramos que los Estados Financieros y sus Notas son razonablemente correctos y responsabilidad del emisor



COLEGIO DE ESTUDIOS CIENTIFICOS Y TECNOLOGICOS DEL ESTADO DE QUERETARO

Ejercicio 2022
ESTADO DE SITUACIÓN FINANCIERA DETALLADO - LDF
Al 31 de diciembre de 2021 y al 31 de diciembre de 2022

(Pesos)

Concepto (c)	31 de diciembre de 2022 (d)	31 de diciembre de 2021 (e)	Concepto (c)	31 de diciembre de 2022 (d)	31 de diciembre de 2021 (e)
b. Derechos a Recibir Efectivo o Equivalentes a Largo Plazo	0	0	d. Pasivos Diferidos a Largo Plazo	0	0
c. Bienes Inmuebles, Infraestructura y Construcciones en Proceso	554,245,456	466,733,414	e. Fondos y Bienes de Terceros en Garantía y/o en Administración a Largo Plazo	0	0
d. Bienes Muebles	67,488,666	62,867,455	f. Provisiones a Largo Plazo	0	0
e. Activos Intangibles	0	0	II B. PTotal de (II B = a + b + c + d + e + f)	0	0
f. Depreciación, Deterioro y Amortización Acumulada de Bienes	(130,374,737)	(64,791,673)	II. Total del PASIVO (II = IIA + IIB)	18,090,675	11,516,446
g. Activos Diferidos	32,897	32,897	HACIENDA PÚBLICA/PATRIMONIO		
h. Estimación por Pérdida o Deterioro de Activos no Circulantes	0	0	IIIA. H IIIA. Hacienda Pública/Patrimonio Contribuido (IIIA = a + b + c)	351,057,953	361,991,496
i. Otros Activos no Circulantes	0	0	a. Aportaciones	348,928,461	359,862,004
IB. ATotal de (IB = a + b + c + d + e + f + g + h + i)	491,392,281	464,842,093	b. Donaciones de Capital	2,129,491	2,129,491
I. Total del ACTIVO (I = IA + IB)	539,913,699	499,837,059	c. Actualización de la Hacienda Pública/Patrimonio	0	0
			IIIB. H IIIB. Hacienda Pública/Patrimonio Generado (IIIB = a + b + c + d + e)	170,765,071	126,329,117
			a. Resultados del Ejercicio (Ahorro/ Desahorro)	6,513,273	(7,578,050)
			b. Resultados de Ejercicios Anteriores	(115,162,761)	(47,965,552)
			c. Revalúos	259,718,706	161,404,085
			d. Reservas	21,029,427	21,802,208
			e. Rectificaciones de Resultados de Ejercicios Anteriores	(1,333,574)	(1,333,574)
			IIIC. E IIIC. Exceso o Insuficiencia en la Actualización de la Hacienda Pública/Patrimonio (IIIC = a + b)	0	0
			a. Resultado por Posición Monetaria	0	0
			b. Resultado por Tenencia de Activos no Monetarios	0	0
			III. Total Hacienda Pública/Patrimonio (III = IIIA + IIIB + IIIC)	521,823,024	488,320,613
			IV. Total del Pasivo y Hacienda Pública/Patrimonio (IV = II + III)	539,913,699	499,837,059

Dr. Luis Fernando Pantoja Amaro
Director General

C.P. María Elena Hernández Piña
Directora Administrativa

Bajo protesta de decir verdad declaramos que los Estados Financieros y sus Notas son razonablemente correctos y responsabilidad del emisor



COLEGIO DE ESTUDIOS CIENTIFICOS Y TECNOLOGICOS DEL ESTADO DE QUERETARO
Ejercicio 2022

Informe Analítico de la Deuda Pública y Otros Pasivos - LDF
Del 01 de enero al 31 de diciembre de 2022

(Pesos)

Denominación de la Deuda Pública y Otros Pasivos (c)	Saldo al 31 de diciembre de 2021 (d)	Disposiciones del Periodo (e)	Amortizaciones del Periodo (f)	Revaluaciones, Reclasificaciones y Otros Ajustes (g)	Saldo Final del Periodo (h) h=d+e-f+g	Pago de Intereses del Periodo (i)	Pago de Comisiones y demás costos asociados durante el Periodo (j)
1. Deuda Pública (1=A+B)	0	0	0	0	0	0	0
A. Corto Plazo (A=a1+a2+a3)	0	0	0	0	0	0	0
a1) Instituciones de Crédito	0	0	0	0	0	0	0
a2) Títulos y Valores	0	0	0	0	0	0	0
a3) Arrendamientos Financieros	0	0	0	0	0	0	0
B. Largo Plazo (B=b1+b2+b3)	0	0	0	0	0	0	0
a1) Instituciones de Crédito	0	0	0	0	0	0	0
a2) Títulos y Valores	0	0	0	0	0	0	0
b3) Arrendamientos Financieros	0	0	0	0	0	0	0
2. Otros Pasivos	11,516,446				18,090,675		
3. Total de la Deuda Pública y Otros Pasivos (3=1+2)	11,516,446	0	0	0	18,090,675	0	0
4. Deuda Contingente ¹ (informativo)	0	0	0	0	0	0	0
A. Deuda Contingente 1	0	0	0	0	0	0	0
B. Deuda Contingente 2	0	0	0	0	0	0	0
C. Deuda Contingente XX	0	0	0	0	0	0	0
5. Valor de Instrumentos Bono Cupón Cero ² (Informativo)	0	0	0	0	0	0	0
A. Instrumento Bono Cupón Cero 1	0	0	0	0	0	0	0
B. Instrumento Bono Cupón Cero 2	0	0	0	0	0	0	0
C. Instrumento Bono Cupón Cero XX	0	0	0	0	0	0	0

¹ Se refiere a cualquier Financiamiento sin fuente o garantía de pago definida, que sea asumida de manera solidaria o subsidiaria por las Entidades Federativas con sus Municipios, organismos descentralizados y empresas de participación estatal mayoritaria y fideicomisos, locales o municipales, y por los Municipios con sus respectivos organismos descentralizados y empresas de participación municipal mayoritaria.


² Se refiere al valor del Bono Cupón Cero que respalda el pago de los créditos asociados al mismo (Activo).

Obligaciones a Corto Plazo (k)	Monto Contratado (l)	Plazo Pactado (m)	Tasa de Interés (n)	Comisiones y Costos Relacionados (o)	Tasa Efectiva (p)
6. Obligaciones a Corto Plazo (Informativo)	0	0	0	0	0
A. Crédito 1	0	0	0	0	0
A. Crédito 2	0	0	0	0	0
A. Crédito XX	0	0	0	0	0




Colegio de Estudios Científicos y Tecnológicos del Estado de Querétaro
 Ejercicio 2022
 Informe Analítico de Obligaciones Diferentes de Financiamientos - LDF
 Del 01 de enero al 31 de diciembre de 2022
 (Pesos)

Denominación de las Obligaciones Diferentes de Financiamiento (c)	Fecha del Contrato (d)	Fecha de inicio de operación del proyecto (e)	Fecha de vencimiento (f)	Monto de la inversión pactado (g)	Plazo pactado (h)	Monto promedio mensual del pago de la contraprestación (i)	Monto promedio mensual del pago de la contraprestación correspondiente al pago de inversión (j)	Monto pagado de la inversión al 30 de junio de 2021 (k)	Monto pagado de la inversión actualizado al 30 de junio de 2021 (l)	Saldo pendiente por pagar de la inversión al 30 de junio de 2021 (m = g - l)
A. Asociaciones Público Privadas (APP's) (A=a+b+c+d) a) APP 1 b) APP 2 c) APP 3 d) APP XX										
B. Otros Instrumentos (B=a+b+c+d) a) Otro Instrumento 1 b) Otro Instrumento 2 c) Otro Instrumento 3 d) Otro Instrumento XX										
No aplica										
C. Total de Obligaciones Diferentes de Financiamiento (C=A+B)										



 Dr. Luis Fernando Pantoja Amaro
 Director General



 C.P. María Elena Hernández Piña
 Directora Administrativa

Concepto (c)	Estimado/ Aprobado (d)	Devengado	Recaudado / Pagado
A. Ingresos Totales (A = A1+A2+A3)	265,378,225	294,864,377	294,864,377
A1. Ingresos de Libre Disposición	179,150,000	208,728,267	208,728,267
A2. Transferencias Federales Etiquetadas	86,228,225	86,136,110	86,136,110
A3. Financiamiento Neto	0	0	0
B. Egresos Presupuestarios1 (B = B1+B2)	265,378,225	281,181,121	278,511,366
B1. Gasto No Etiquetado (sin incluir Amortización de la Deuda Pública)	179,150,000	199,947,433	197,277,678
B2. Gasto Etiquetado (sin incluir Amortización de la Deuda Pública)	86,228,225	81,233,688	81,233,688
C. Remanentes del Ejercicio Anterior (C = C1 + C2)	0	0	0
C1. Remanentes de Ingresos de Libre Disposición aplicados en el periodo	0	0	0
C2. Remanentes de Transferencias Federales Etiquetadas aplicados en el periodo	0	0	0
I. Balance Presupuestario (I = A – B + C)	0	13,683,256	16,353,011
II. Balance Presupuestario sin Financiamiento Neto (II = I - A3)	0	13,683,256	16,353,011
III. Balance Presupuestario sin Financiamiento Neto y sin Remanentes del Ejercicio Anterior (III= II - C)	0	13,683,256	16,353,011
Concepto	Estimado/ Aprobado (d)	Devengado	Recaudado / Pagado
E. Intereses, Comisiones y Gastos de la Deuda (E = E1+E2)	0	0	0
E1. Intereses, Comisiones y Gastos de la Deuda con Gasto No Etiquetado	0	0	0
E2. Intereses, Comisiones y Gastos de la Deuda con Gasto Etiquetado	0	0	0
IV. Balance Primario (IV = III + E)	0	13,683,256	16,353,011
Concepto	Estimado/ Aprobado (d)	Devengado	Recaudado / Pagado
F. Financiamiento (F = F1 + F2)	0	0	0
F1. Financiamiento con Fuente de Pago de Ingresos de Libre Disposición	0	0	0
F2. Financiamiento con Fuente de Pago de Transferencias Federales Etiquetadas	0	0	0
G. Amortización de la Deuda (G = G1 + G2)	0	0	0
G1. Amortización de la Deuda Pública con Gasto No Etiquetado	0	0	0
G2. Amortización de la Deuda Pública con Gasto Etiquetado	0	0	0
A3. Financiamiento Neto (A3 = F – G)	0	0	0
Concepto	Estimado/ Aprobado (d)	Devengado	Recaudado / Pagado
A1. Ingresos de Libre Disposición	179,150,000	208,728,267	208,728,267
A3.1 Financiamiento Neto con Fuente de Pago de Ingresos de Libre Disposición (A3.1 = F1 – G1)	0	0	0
F1. Financiamiento con Fuente de Pago de Ingresos de Libre Disposición	0	0	0
G1. Amortización de la Deuda Pública con Gasto No Etiquetado	0	0	0
B1. Gasto No Etiquetado (sin incluir Amortización de la Deuda Pública)	179,150,000	199,947,433	197,277,678
C1. Remanentes de Ingresos de Libre Disposición aplicados en el periodo	0	0	0
V. Balance Presupuestario de Recursos Disponibles (V = A1 + A3.1 – B 1 + C1)	0	8,780,834	11,450,589
VI. Balance Presupuestario de Recursos Disponibles sin Financiamiento Neto (VI = V – A3.1)	0	8,780,834	11,450,589
Concepto	Estimado/ Aprobado (d)	Devengado	Recaudado / Pagado
A2. Transferencias Federales Etiquetadas	86,228,225	86,136,110	86,136,110
A3.2 Financiamiento Neto con Fuente de Pago de Transferencias Federales Etiquetadas (A3.2 = F2 – G2)	0	0	0
F2. Financiamiento con Fuente de Pago de Transferencias Federales Etiquetadas	0	0	0
G2. Amortización de la Deuda Pública con Gasto Etiquetado	0	0	0
B2. Gasto Etiquetado (sin incluir Amortización de la Deuda Pública)	86,228,225	81,233,688	81,233,688
C2. Remanentes de Transferencias Federales Etiquetadas aplicados en el periodo	0	0	0
VII. Balance Presupuestario de Recursos Etiquetados (VII = A2 + A3.2 – B2 + C2)	0	4,902,422	4,902,422
VIII. Balance Presupuestario de Recursos Etiquetados sin Financiamiento Neto (VIII = VII – A3.2)	0	4,902,422	4,902,422

Bajo protesta de decir verdad declaramos que los Estados Financieros y sus Notas son razonablemente correctos y responsabilidad del emisor

Dr. Luis Fernando Pantaja Amaro
Director General

C.P. María Elena Hernández Piña
Directora Administrativa

Concepto (c)	Ingreso					Diferencia (e)
	Estimado (d)	Ampliaciones / (Reducciones)	Modificado	Devengado	Recaudado	
Ingresos de Libre Disposición						
A. Impuestos	0	0	0	0	0	0
B. Cuotas y Aportaciones de Seguridad Social	0	0	0	0	0	0
C. Contribuciones de Mejoras	0	0	0	0	0	0
D. Derechos	0	0	0	0	0	0
E. Productos	500,000	1,273,820	1,773,820	1,773,820	1,773,820	1,273,820
F. Aprovechamientos	0	0	0	0	0	0
G. Ingresos por Venta de Bienes, Prestación De Servicios y Otros Ingresos	27,000,000	3,648,257	30,648,257	30,648,257	30,648,257	3,648,257
H. Participaciones	0	0	0	0	0	0
h1) Fondo General de Participaciones	0	0	0	0	0	0
h2) Fondo de Fomento Municipal	0	0	0	0	0	0
h3) Fondo de Fiscalización y Recaudación	0	0	0	0	0	0
h4) Fondo de Compensación	0	0	0	0	0	0
h5) Fondo de Extracción de Hidrocarburos	0	0	0	0	0	0
h6) Impuesto Especial Sobre Producción y Servicios	0	0	0	0	0	0
h7) 0.136% de la Recaudación Federal Participable	0	0	0	0	0	0
h8) 3.17% Sobre Extracción de Petróleo	0	0	0	0	0	0
h9) Gasolinas y Diésel	0	0	0	0	0	0
h10) Fondo del Impuesto Sobre la Renta	0	0	0	0	0	0
h11) Fondo de Estabilización de los Ingresos de las Entidades Federativas	0	0	0	0	0	0
I. Incentivos Derivados de La Colaboración Fiscal (I=I1+I2+I3+I4+I5)	0	0	0	0	0	0
i1) Tenencia o Uso de Vehículos	0	0	0	0	0	0
i2) Fondo de Compensación ISAN	0	0	0	0	0	0
i3) Impuesto Sobre Automóviles Nuevos	0	0	0	0	0	0
i4) Fondo de Compensación de Repecos-Intermedios	0	0	0	0	0	0
i5) Otros Incentivos Económicos	0	0	0	0	0	0
J. Transferencias y Asignaciones	151,650,000	24,656,190	176,306,190	176,306,190	176,306,190	24,656,190
K. Convenios	0	0	0	0	0	0
k1) Otros Convenios y Subsidios	0	0	0	0	0	0
L. Otros Ingresos de Libre Disposición (L=I1+I2)	0	0	0	0	0	0
l1) Participaciones en Ingresos Locales	0	0	0	0	0	0
l2) Otros Ingresos de Libre Disposición	0	0	0	0	0	0
I. Total de Ingresos de Libre Disposición (I=A+B+C+D+E+F+G+H+I+J+K+L)	179,150,000	29,578,267	208,728,267	208,728,267	208,728,267	29,578,267
Ingresos Excedentes de Ingresos De Libre Disposición	0	0	0	0	0	0
Transferencias Federales Etiquetadas						
A. Aportaciones (A=a1+a2+a3+a4+a5+a6+a7+a8)	0	0	0	0	0	0
a1) Fondo de Aportaciones para la Nómina Educativa y Gasto Operativo	0	0	0	0	0	0
a2) Fondo de Aportaciones para los Servicios de Salud	0	0	0	0	0	0
a3) Fondo de Aportaciones para la Infraestructura Social	0	0	0	0	0	0
a4) Fondo de Aportaciones para el Fortalecimiento de los Municipios y de las Demarcaciones Territoriales del Distrito Federal	0	0	0	0	0	0
a5) Fondo de Aportaciones Múltiples	0	0	0	0	0	0
a6) Fondo de Aportaciones para la Educación Tecnológica y de Adultos	0	0	0	0	0	0
a7) Fondo de Aportaciones para la Seguridad Pública de los Estados y del Distrito Federal	0	0	0	0	0	0
a8) Fondo de Aportaciones para el Fortalecimiento de las Entidades Federativas	0	0	0	0	0	0
B. Convenios (B=b1+b2+b3+b4)	86,228,225	-92,115	86,136,110	86,136,110	86,136,110	-92,115
b1) Convenios de Protección Social en Salud	0	0	0	0	0	0
b2) Convenios de Descentralización	86,228,225	-92,115	86,136,110	86,136,110	86,136,110	-92,115
b3) Convenios de Reasignación	0	0	0	0	0	0
b4) Otros Convenios y Subsidios	0	0	0	0	0	0
C. Fondos Distintos de Aportaciones (C=c1+c2)	0	0	0	0	0	0
c1) Fondo para Entidades Federativas y Municipios Productores de Hidrocarburos	0	0	0	0	0	0
c2) Fondo Minero	0	0	0	0	0	0
D. Transferencias, Asignaciones, Subsidios y Subvenciones, y Pensiones y Jubilaciones	0	0	0	0	0	0
E. Otras Transferencias Federales Etiquetadas	0	0	0	0	0	0
II. Total de Transferencias Federales Etiquetadas (II=A+B+C+D+E)	86,228,225	-92,115	86,136,110	86,136,110	86,136,110	-92,115
III. Ingresos Derivados de Financiamientos (III = A)	0	0	0	0	0	0
A. Ingresos Derivados de Financiamientos	0	0	0	0	0	0
IV. Total de Ingresos (IV = I + II + III)	265,378,225	29,486,152	294,864,377	294,864,377	294,864,377	29,486,152
Datos Informativos						
1. Ingresos Derivados de Financiamientos con Fuente de Pago de Ingresos de Libre Disposición						
2. Ingresos Derivados de Financiamientos con Fuente de Pago de Transferencias Federales Etiquetadas						
3. Ingresos Derivados de Financiamientos (3 = 1 + 2)	0	0	0	0	0	0

Bajo protesta de decir verdad declaramos que los Estados Financieros y sus Notas son razonablemente correctos y responsabilidad del emisor


Dr. Luis Fernando Pantoja Amaro
 Director General


C.P. María Elena Hernández Piña
 Directora Administrativa



COLEGIO DE ESTUDIOS CIENTÍFICOS Y TECNOLÓGICOS DEL ESTADO DE QUERÉTARO
Ejercicio 2022
ESTADO ANALÍTICO DEL EJERCICIO DEL PRESUPUESTO DE EGRESOS DETALLADO - LDF
CLASIFICACIÓN POR OBJETO DEL GASTO (CAPÍTULO Y CONCEPTO)
Del 01 de enero al 31 de diciembre de 2022
(Pesos)

Concepto (c)	Egresos					Subejercicio (e)
	Aprobado (d)	Ampliaciones (Reducciones)	Modificado	Devengado	Pagado	
I. GASTO NO ETIQUETADO (I=A+B+C)	179,150,000	29,578,267	208,728,267	199,947,433	197,277,678	8,780,834
A. SERVICIOS PERSONALES (A=a1+a2+a3+a4+a5+a6+a7)	161,837,722	4,783,132	166,620,854	166,620,854	166,398,731	0
a1) REMUNERACIONES AL PERSONAL DE CARÁCTER PERMANENTE	54,844,274	3,500,541	58,344,815	58,344,815	58,340,677	0
a2) REMUNERACIONES AL PERSONAL DE CARÁCTER TRANSITORIO	2,600,000	1,270,304	3,870,304	3,870,304	3,870,304	0
a3) REMUNERACIONES ADICIONALES Y ESPECIALES	19,653,540	20,160,534	39,814,074	39,814,074	39,803,416	0
a4) SEGURIDAD SOCIAL	11,406,820	486,501	11,893,321	11,893,321	11,893,321	0
a5) OTRAS PRESTACIONES SOCIALES Y ECONÓMICAS	58,024,805	(12,915,452)	45,109,353	45,109,353	44,902,026	0
a6) PREVISIONES	9,559,000	(9,559,000)	0	0	0	0
a7) PAGO DE ESTÍMULOS A SERVIDORES PÚBLICOS	5,749,283	1,839,704	7,588,987	7,588,987	7,588,987	0
B. MATERIALES Y SUMINISTROS (B=b1+b2+b3+b4+b5+b6+b7+b8+b9)	869,100	2,053,023	2,922,123	2,922,123	2,695,366	0
b1) MATERIALES DE ADMINISTRACIÓN, EMISIÓN DE DOCUMENTOS Y ARTÍCULOS OFICIALES	0	550	550	550	550	0
b2) ALIMENTOS Y UTENSILIOS	76,000	56,408	132,408	132,408	132,408	0
b3) MATERIAS PRIMAS Y MATERIALES DE PRODUCCIÓN Y COMERCIALIZACIÓN	0	0	0	0	0	0
b4) MATERIALES Y ARTÍCULOS DE CONSTRUCCIÓN Y DE REPARACIÓN	230,000	61,717	291,717	291,717	291,717	0
b5) PRODUCTOS QUÍMICOS, FARMACÉUTICOS Y DE LABORATORIO	110,000	41,449	151,449	151,449	151,449	0
b6) COMBUSTIBLES, LUBRICANTES Y ADITIVOS	253,100	70,211	323,311	323,311	323,311	0
b7) VESTUARIO, BLANCOS, PRENDAS DE PROTECCIÓN Y ARTÍCULOS DEPORTIVOS	200,000	321,946	521,946	521,946	521,946	0
b8) MATERIALES Y SUMINISTROS PARA SEGURIDAD	0	0	0	0	0	0
b9) HERRAMIENTAS, REFACCIONES Y ACCESORIOS MENORES	0	1,500,742	1,500,742	1,500,742	1,273,985	0
C. SERVICIOS GENERALES (C=c1+c2+c3+c4+c5+c6+c7+c8+c9)	5,136,532	9,396,469	14,533,001	14,533,001	14,386,214	0
c1) SERVICIOS BÁSICOS	0	1,200,282	1,200,282	1,200,282	1,143,495	0
c2) SERVICIOS DE ARRENDAMIENTO	0	1,067,009	1,067,009	1,067,009	1,067,009	0
c3) SERVICIOS PROFESIONALES, CIENTÍFICOS, TÉCNICOS Y OTROS SERVICIOS	2,500,000	856	2,500,856	2,500,856	2,410,856	0
c4) SERVICIOS FINANCIEROS, BANCARIOS Y COMERCIALES	190,211	160,311	350,522	350,522	350,522	0
c5) SERVICIOS DE INSTALACIÓN, REPARACIÓN, MANTENIMIENTO Y CONSERVACIÓN	278,321	1,096,800	1,375,121	1,375,121	1,375,121	0
c6) SERVICIOS DE COMUNICACIÓN SOCIAL Y PUBLICIDAD	60,000	0	60,000	60,000	60,000	0
c7) SERVICIOS DE TRASLADO Y VIÁTICOS	88,000	439,162	527,162	527,162	527,162	0
c8) SERVICIOS OFICIALES	520,000	335,826	855,826	855,826	855,826	0
c9) OTROS SERVICIOS GENERALES	1,500,000	5,096,224	6,596,224	6,596,224	6,596,224	0
D. TRANSFERENCIAS, ASIGNACIONES, SUBSIDIOS Y OTRAS AYUDAS (D=d1+d2+d3+d4+d5+d6+d7+d8+d9)	8,748,581	2,234,697	10,983,278	10,983,278	10,983,278	0
d1) TRANSFERENCIAS INTERNAS Y ASIGNACIONES AL SECTOR PÚBLICO	0	0	0	0	0	0
d2) TRANSFERENCIAS AL RESTO DEL SECTOR PÚBLICO	0	0	0	0	0	0
d3) SUBSIDIOS Y SUBVENCIONES	0	0	0	0	0	0
d4) AYUDAS SOCIALES	4,500,000	316,571	4,816,571	4,816,571	4,816,571	0
d5) PENSIONES Y JUBILACIONES	4,248,581	1,918,126	6,166,707	6,166,707	6,166,707	0
d6) TRANSFERENCIAS A FIDEICOMISOS, MANDATOS Y OTROS ANÁLOGOS	0	0	0	0	0	0
d7) TRANSFERENCIAS A LA SEGURIDAD SOCIAL	0	0	0	0	0	0
d8) DONATIVOS	0	0	0	0	0	0
d9) TRANSFERENCIAS AL EXTERIOR	0	0	0	0	0	0
E. BIENES MUEBLES, INMUEBLES E INTANGIBLES (E=e1+e2+e3+e4+e5+e6+e7+e8+e9)	2,558,065	11,110,945	13,669,010	4,888,177	2,814,088	8,780,834
e1) MOBILIARIO Y EQUIPO DE ADMINISTRACIÓN	1,358,065	11,372,123	12,730,188	4,585,920	2,511,832	8,144,267
e2) MOBILIARIO Y EQUIPO EDUCACIONAL Y RECREATIVO	600,000	286,263	886,263	249,697	249,697	636,566
e3) EQUIPO E INSTRUMENTAL MÉDICO Y DE LABORATORIO	0	0	0	0	0	0
e4) VEHÍCULOS Y EQUIPO DE TRANSPORTE	600,000	(600,000)	0	0	0	0
e5) EQUIPO DE DEFENSA Y SEGURIDAD	0	0	0	0	0	0
e6) MAQUINARIA, OTROS EQUIPOS Y HERRAMIENTAS	0	52,560	52,560	52,560	52,560	0
e7) ACTIVOS BIOLÓGICOS	0	0	0	0	0	0
e8) BIENES INMUEBLES	0	0	0	0	0	0
e9) ACTIVOS INTANGIBLES	0	0	0	0	0	0
F. INVERSIÓN PÚBLICA (F=f1+f2+f3)	0	0	0	0	0	0
f1) OBRA PÚBLICA EN BIENES DE DOMINIO PÚBLICO	0	0	0	0	0	0
f2) OBRA PÚBLICA EN BIENES PROPIOS	0	0	0	0	0	0
f3) PROYECTOS PRODUCTIVOS Y ACCIONES DE FOMENTO	0	0	0	0	0	0
G. INVERSIONES FINANCIERAS Y OTRAS PROVISIONES (G=g1+g2+g3+g4+g5+g6+g7)	0	0	0	0	0	0
g1) INVERSIONES PARA EL FOMENTO DE ACTIVIDADES PRODUCTIVAS	0	0	0	0	0	0
g2) ACCIONES Y PARTICIPACIONES DE CAPITAL	0	0	0	0	0	0
g3) COMPRA DE TÍTULOS Y VALORES	0	0	0	0	0	0
g4) CONCESIÓN DE PRÉSTAMOS	0	0	0	0	0	0
g5) INVERSIONES EN FIDEICOMISOS, MANDATOS Y OTROS ANÁLOGOS	0	0	0	0	0	0
g6) OTRAS INVERSIONES FINANCIERAS	0	0	0	0	0	0
g7) PROVISIONES PARA CONTINGENCIAS Y OTRAS EROGACIONES ESPECIALES	0	0	0	0	0	0
H. PARTICIPACIONES Y APORTACIONES (H=h1+h2+h3)	0	0	0	0	0	0
h1) PARTICIPACIONES	0	0	0	0	0	0
h2) APORTACIONES	0	0	0	0	0	0
h3) CONVENIOS	0	0	0	0	0	0
I. DEUDA PÚBLICA (I=i1+i2+i3+i4+i5+i6+i7)	0	0	0	0	0	0
i1) AMORTIZACIÓN DE LA DEUDA PÚBLICA	0	0	0	0	0	0
i2) INTERESES DE LA DEUDA PÚBLICA	0	0	0	0	0	0
i3) COMISIONES DE LA DEUDA PÚBLICA	0	0	0	0	0	0
i4) GASTOS DE LA DEUDA PÚBLICA	0	0	0	0	0	0
i5) COSTO POR COBERTURAS	0	0	0	0	0	0
i6) APOYOS FINANCIEROS	0	0	0	0	0	0
i7) ADEUDOS DE EJERCICIOS FISCALES ANTERIORES (ADEFAS)	0	0	0	0	0	0

Dr. Luis Fernando Pantoja Amaro
Director General

C.P. María Elena Hernández Piña
Directora Administrativa

Bajo protesta de decir verdad declaramos que los Estados Financieros y sus Notas son razonablemente correctos y responsabilidad del emisor



COLEGIO DE ESTUDIOS CIENTIFICOS Y TECNOLOGICOS DEL ESTADO DE QUERETARO
Ejercicio 2022
ESTADO ANALÍTICO DEL EJERCICIO DEL PRESUPUESTO DE EGRESOS DETALLADO - LDF
CLASIFICACIÓN POR OBJETO DEL GASTO (CAPÍTULO Y CONCEPTO)
Del 01 de enero al 31 de diciembre de 2022
(Pesos)

Concepto (c)	Egresos					Subejercicio (e)
	Aprobado (d)	Ampliaciones (Reducciones)	Modificado	Devengado	Pagado	
II. GASTO ETIQUETADO (II=A+B+C)	86,228,225	(92,115)	86,136,110	81,233,688	81,233,688	4,902,422
A. SERVICIOS PERSONALES (A=a1+a2+a3+a4+a5+a6+a7)	79,609,185	7,893	79,617,078	74,714,656	74,714,656	4,902,422
a1) REMUNERACIONES AL PERSONAL DE CARÁCTER PERMANENTE	41,573,779	(1,286,647)	40,287,132	39,552,371	39,552,371	734,761
a2) REMUNERACIONES AL PERSONAL DE CARÁCTER TRANSITORIO	0	0	0	0	0	0
a3) REMUNERACIONES ADICIONALES Y ESPECIALES	15,877,944	621,029	16,498,973	15,249,763	15,249,763	1,249,210
a4) SEGURIDAD SOCIAL	10,878,313	448,439	11,326,752	10,985,177	10,985,177	341,575
a5) OTRAS PRESTACIONES SOCIALES Y ECONÓMICAS	7,438,072	95,729	7,533,801	5,906,705	5,906,705	1,627,095
a6) PREVISIONES	0	0	0	0	0	0
a7) PAGO DE ESTÍMULOS A SERVIDORES PÚBLICOS	3,841,077	129,344	3,970,421	3,020,640	3,020,640	949,781
B. MATERIALES Y SUMINISTROS (B=b1+b2+b3+b4+b5+b6+b7+b8+b9)	1,900,000	848,354	2,748,354	2,748,354	2,748,354	0
b1) MATERIALES DE ADMINISTRACIÓN, EMISIÓN DE DOCUMENTOS Y ARTÍCULOS OFICIALES	1,400,000	298,656	1,698,656	1,698,656	1,698,656	0
b2) ALIMENTOS Y UTENSILIOS	0	0	0	0	0	0
b3) MATERIAS PRIMAS Y MATERIALES DE PRODUCCIÓN Y COMERCIALIZACIÓN	0	0	0	0	0	0
b4) MATERIALES Y ARTÍCULOS DE CONSTRUCCIÓN Y DE REPARACIÓN	0	586,039	586,039	586,039	586,039	0
b5) PRODUCTOS QUÍMICOS, FARMACÉUTICOS Y DE LABORATORIO	0	0	0	0	0	0
b6) COMBUSTIBLES, LUBRICANTES Y ADITIVOS	0	0	0	0	0	0
b7) VESTUARIO, BLANCOS, PRENDAS DE PROTECCIÓN Y ARTÍCULOS DEPORTIVOS	0	0	0	0	0	0
b8) MATERIALES Y SUMINISTROS PARA SEGURIDAD	0	0	0	0	0	0
b9) HERRAMIENTAS, REFACCIONES Y ACCESORIOS MENORES	500,000	(36,341)	463,659	463,659	463,659	0
C. SERVICIOS GENERALES (C=c1+c2+c3+c4+c5+c6+c7+c8+c9)	4,719,040	(948,362)	3,770,678	3,770,678	3,770,678	0
c1) SERVICIOS BÁSICOS	3,119,032	(420,552)	2,698,480	2,698,480	2,698,480	0
c2) SERVICIOS DE ARRENDAMIENTO	1,500,000	(490,755)	1,009,245	1,009,245	1,009,245	0
c3) SERVICIOS PROFESIONALES, CIENTÍFICOS, TÉCNICOS Y OTROS SERVICIOS	0	8,877	8,877	8,877	8,877	0
c4) SERVICIOS FINANCIEROS, BANCARIOS Y COMERCIALES	100,008	(100,008)	0	0	0	0
c5) SERVICIOS DE INSTALACIÓN, REPARACIÓN, MANTENIMIENTO Y CONSERVACIÓN	0	38,076	38,076	38,076	38,076	0
c6) SERVICIOS DE COMUNICACIÓN SOCIAL Y PUBLICIDAD	0	0	0	0	0	0
c7) SERVICIOS DE TRASLADO Y VIÁTICOS	0	0	0	0	0	0
c8) SERVICIOS OFICIALES	0	0	0	0	0	0
c9) OTROS SERVICIOS GENERALES	0	16,000	16,000	16,000	16,000	0
D. TRANSFERENCIAS, ASIGNACIONES, SUBSIDIOS Y OTRAS AYUDAS (D=d1+d2+d3+d4+d5+d6+d7+d8+d9)	0	0	0	0	0	0
d1) TRANSFERENCIAS INTERNAS Y ASIGNACIONES AL SECTOR PÚBLICO	0	0	0	0	0	0
d2) TRANSFERENCIAS AL RESTO DEL SECTOR PÚBLICO	0	0	0	0	0	0
d3) SUBSIDIOS Y SUBVENCIONES	0	0	0	0	0	0
d4) AYUDAS SOCIALES	0	0	0	0	0	0
d5) PENSIONES Y JUBILACIONES	0	0	0	0	0	0
d6) TRANSFERENCIAS A FIDEICOMISOS, MANDATOS Y OTROS ANÁLOGOS	0	0	0	0	0	0
d7) TRANSFERENCIAS A LA SEGURIDAD SOCIAL	0	0	0	0	0	0
d8) DONATIVOS	0	0	0	0	0	0
d9) TRANSFERENCIAS AL EXTERIOR	0	0	0	0	0	0
E. BIENES MUEBLES, INMUEBLES E INTANGIBLES (E=e1+e2+e3+e4+e5+e6+e7+e8+e9)	0	0	0	0	0	0
e1) MOBILIARIO Y EQUIPO DE ADMINISTRACIÓN	0	0	0	0	0	0
e2) MOBILIARIO Y EQUIPO EDUCACIONAL Y RECREATIVO	0	0	0	0	0	0
e3) EQUIPO E INSTRUMENTAL MÉDICO Y DE LABORATORIO	0	0	0	0	0	0
e4) VEHÍCULOS Y EQUIPO DE TRANSPORTE	0	0	0	0	0	0
e5) EQUIPO DE DEFENSA Y SEGURIDAD	0	0	0	0	0	0
e6) MAQUINARIA, OTROS EQUIPOS Y HERRAMIENTAS	0	0	0	0	0	0
e7) ACTIVOS BIOLÓGICOS	0	0	0	0	0	0
e8) BIENES INMUEBLES	0	0	0	0	0	0
e9) ACTIVOS INTANGIBLES	0	0	0	0	0	0
F. INVERSIÓN PÚBLICA (F=f1+f2+f3)	0	0	0	0	0	0
f1) OBRA PÚBLICA EN BIENES DE DOMINIO PÚBLICO	0	0	0	0	0	0
f2) OBRA PÚBLICA EN BIENES PROPIOS	0	0	0	0	0	0
f3) PROYECTOS PRODUCTIVOS Y ACCIONES DE FOMENTO	0	0	0	0	0	0
G. INVERSIONES FINANCIERAS Y OTRAS PROVISIONES (G=g1+g2+g3+g4+g5+g6+g7)	0	0	0	0	0	0
g1) INVERSIONES PARA EL FOMENTO DE ACTIVIDADES PRODUCTIVAS	0	0	0	0	0	0
g2) ACCIONES Y PARTICIPACIONES DE CAPITAL	0	0	0	0	0	0
g3) COMPRA DE TÍTULOS Y VALORES	0	0	0	0	0	0
g4) CONCESIÓN DE PRÉSTAMOS	0	0	0	0	0	0
g5) INVERSIONES EN FIDEICOMISOS, MANDATOS Y OTROS ANÁLOGOS	0	0	0	0	0	0
g6) OTRAS INVERSIONES FINANCIERAS	0	0	0	0	0	0
g7) PROVISIONES PARA CONTINGENCIAS Y OTRAS EROGACIONES ESPECIALES	0	0	0	0	0	0
H. PARTICIPACIONES Y APORTACIONES (H=h1+h2+h3)	0	0	0	0	0	0
h1) PARTICIPACIONES	0	0	0	0	0	0
h2) APORTACIONES	0	0	0	0	0	0
h3) CONVENIOS	0	0	0	0	0	0
I. DEUDA PÚBLICA (I=i1+i2+i3+i4+i5+i6+i7)	0	0	0	0	0	0
i1) AMORTIZACIÓN DE LA DEUDA PÚBLICA	0	0	0	0	0	0
i2) INTERESES DE LA DEUDA PÚBLICA	0	0	0	0	0	0
i3) COMISIONES DE LA DEUDA PÚBLICA	0	0	0	0	0	0
i4) GASTOS DE LA DEUDA PÚBLICA	0	0	0	0	0	0
i5) COSTO POR COBERTURAS	0	0	0	0	0	0
i6) APOYOS FINANCIEROS	0	0	0	0	0	0
i7) ADEUDOS DE EJERCICIOS FISCALES ANTERIORES (ADEFAS)	0	0	0	0	0	0
III. Total de Egresos (III = I + II)	265,378,225	29,486,152	294,864,377	281,181,121	278,511,366	13,683,256

Dr. Luis Fernando Panfón Amaro
Director General

C.P. María Elena Hernández Piña
Directora Administrativa

Bajo protesta de decir verdad declaramos que los Estados Financieros y sus Notas son razonablemente correctos y responsabilidad del emisor



COLEGIO DE ESTUDIOS CIENTIFICOS Y TECNOLOGICOS DEL ESTADO DE QUERETARO
Ejercicio 2022
ESTADO ANALÍTICO DEL EJERCICIO DEL PRESUPUESTO DE EGRESOS DETALLADO - LDF
POR CLASIFICACIÓN ADMINISTRATIVA
Del 01 de enero al 31 de diciembre de 2022
(Pesos)

Concepto (c)	Egresos					Subejercicio (e) 6 = (3 - 4)
	Aprobado (d)	Ampliaciones / (Reducciones)	Modificado	Devengado	Pagado	
	1	2	3 = (1 + 2)	4	5	
I. Gasto No Etiquetado	179,150,000	29,578,267	208,728,267	199,947,433	197,277,678	8,780,834
PD90. DIR. ADMINISTRATIVA	107,876,931	5,066,770	112,943,701	108,799,985	106,146,493	4,143,716
PJ00. DIR. DE PLANEACIÓN Y EVALUACIÓN	3,785,162	6,066,191	9,851,352	5,214,235	5,214,235	4,637,118
PJ10. DIR. ACADÉMICA	67,487,907	18,445,306	85,933,213	85,933,213	85,916,950	0
I. II. Gasto Etiquetado	86,228,225	(92,115)	86,136,110	81,233,688	81,233,688	4,902,422
PD90. DIR. ADMINISTRATIVA	44,747,400	(1,586,991)	43,160,408	40,536,773	40,536,773	2,623,635
PJ00. DIR. DE PLANEACIÓN Y EVALUACIÓN	4,621,948	(1,899,918)	2,722,030	2,639,317	2,639,317	82,713
PJ10. DIR. ACADÉMICA	36,858,878	3,394,795	40,253,672	38,057,598	38,057,598	2,196,074
III Total de Egresos (II=I+II)	265,378,225	29,486,152	294,864,377	281,181,121	278,511,366	13,683,256

Dr. Luis Fernando Pantoja Amaro
Director General

C.P. Maria Elena Hernandez Piña
Directora Administrativa

Bajo protesta de decir verdad declaramos que los Estados Financieros y sus notas, son razonablemente correctos y son responsabilidad del emisor.



COLEGIO DE ESTUDIOS CIENTÍFICOS Y TECNOLÓGICOS DEL ESTADO DE QUERÉTARO
Ejercicio 2022
ESTADO ANALÍTICO DEL EJERCICIO DEL PRESUPUESTO DE EGRESOS DETALLADO - LDF
CLASIFICACIÓN FUNCIONAL (FINALIDAD Y FUNCIÓN)
Del 01 de enero al 31 de diciembre de 2022
(Pesos)

Concepto (c)	Egresos					Subejercicio (e)
	Aprobado (d)	Ampliaciones / (Reducciones)	Modificado	Devengado	Pagado	
I. GASTO NO ETIQUETADO (I=A+B+C+D)	179,150,000	29,578,267	208,728,267	199,947,433	197,277,678	8,780,834
A. Gobierno (A=a1+a2+a3+a4+a5+a6+a7+a8)	0	0	0	0	0	0
a1) Legislación	0	0	0	0	0	0
a2) Justicia	0	0	0	0	0	0
a3) Coordinación de la Política de Gobierno	0	0	0	0	0	0
a4) Relaciones Exteriores	0	0	0	0	0	0
a5) Asuntos Financieros y Hacendarios	0	0	0	0	0	0
a6) Seguridad Nacional	0	0	0	0	0	0
a7) Asuntos de Orden Público y de Seguridad Interior	0	0	0	0	0	0
a8) Otros Servicios Generales	0	0	0	0	0	0
B. Desarrollo Social (B=b1+b2+b3+b4+b5+b6+b7)	179,150,000	29,578,267	208,728,267	199,947,433	197,277,678	8,780,834
b1) Protección Ambiental	0	0	0	0	0	0
b2) Vivienda y Servicios a la Comunidad	0	0	0	0	0	0
b3) Salud	0	0	0	0	0	0
b4) Recreación, Cultura y Otras Manifestaciones Sociales	0	0	0	0	0	0
b5) Educación	174,901,419	27,660,140	202,561,559	193,780,726	191,110,970	8,780,834
b6) Protección Social	4,248,581	1,918,126	6,166,707	6,166,707	6,166,707	0
b7) Otros Asuntos Sociales	0	0	0	0	0	0
C. Desarrollo Económico (C=c1+c2+c3+c4+c5+c6+c7+c8+c9)	0	0	0	0	0	0
c1) Asuntos Económicos, Comerciales y Laborales en General	0	0	0	0	0	0
c2) Agropecuaria, Silvicultura, Pesca y Caza	0	0	0	0	0	0
c3) Combustibles y Energía	0	0	0	0	0	0
c4) Minería, Manufacturas y Construcción	0	0	0	0	0	0
c5) Transporte	0	0	0	0	0	0
c6) Comunicaciones	0	0	0	0	0	0
c7) Turismo	0	0	0	0	0	0
c8) Ciencia, Tecnología e Innovación	0	0	0	0	0	0
c9) Otras Industrias y Otros Asuntos Económicos	0	0	0	0	0	0
D. Otras no clasificadas en funciones anteriores (D=d1+d2+d3+d4)	0	0	0	0	0	0
d1) Transacciones de la Deuda Pública / Costo Financiero de la Deuda	0	0	0	0	0	0
d2) Transferencias, Participaciones y Aportaciones entre Diferentes Niveles y Órdenes de Gobierno	0	0	0	0	0	0
d3) Saneamiento del Sistema Financiero	0	0	0	0	0	0
d4) Adeudos de Ejercicio Fiscales Anteriores	0	0	0	0	0	0
II. GASTO ETIQUETADO (II=A+B+C+D)	86,228,225	(92,115)	86,136,110	81,233,688	81,233,688	4,902,422
A. Gobierno (A=a1+a2+a3+a4+a5+a6+a7+a8)	0	0	0	0	0	0
a1) Legislación	0	0	0	0	0	0
a2) Justicia	0	0	0	0	0	0
a3) Coordinación de la Política de Gobierno	0	0	0	0	0	0
a4) Relaciones Exteriores	0	0	0	0	0	0
a5) Asuntos Financieros y Hacendarios	0	0	0	0	0	0
a6) Seguridad Nacional	0	0	0	0	0	0
a7) Asuntos de Orden Público y de Seguridad Interior	0	0	0	0	0	0
a8) Otros Servicios Generales	0	0	0	0	0	0
B. Desarrollo Social (B=b1+b2+b3+b4+b5+b6+b7)	86,228,225	(92,115)	86,136,110	81,233,688	81,233,688	4,902,422
b1) Protección Ambiental	0	0	0	0	0	0
b2) Vivienda y Servicios a la Comunidad	0	0	0	0	0	0
b3) Salud	0	0	0	0	0	0
b4) Recreación, Cultura y Otras Manifestaciones Sociales	0	0	0	0	0	0
b5) Educación	86,228,225	(92,115)	86,136,110	81,233,688	81,233,688	4,902,422
b6) Protección Social	0	0	0	0	0	0
b7) Otros Asuntos Sociales	0	0	0	0	0	0
C. Desarrollo Económico (C=c1+c2+c3+c4+c5+c6+c7+c8+c9)	0	0	0	0	0	0
c1) Asuntos Económicos, Comerciales y Laborales en General	0	0	0	0	0	0
c2) Agropecuaria, Silvicultura, Pesca y Caza	0	0	0	0	0	0
c3) Combustibles y Energía	0	0	0	0	0	0
c4) Minería, Manufacturas y Construcción	0	0	0	0	0	0
c5) Transporte	0	0	0	0	0	0
c6) Comunicaciones	0	0	0	0	0	0
c7) Turismo	0	0	0	0	0	0
c8) Ciencia, Tecnología e Innovación	0	0	0	0	0	0
c9) Otras Industrias y Otros Asuntos Económicos	0	0	0	0	0	0
D. Otras no clasificadas en funciones anteriores (D=d1+d2+d3+d4)	0	0	0	0	0	0
d1) Transacciones de la Deuda Pública / Costo Financiero de la Deuda	0	0	0	0	0	0
d2) Transferencias, Participaciones y Aportaciones entre Diferentes Niveles y Órdenes de Gobierno	0	0	0	0	0	0
d3) Saneamiento del Sistema Financiero	0	0	0	0	0	0
d4) Adeudos de Ejercicio Fiscales Anteriores	0	0	0	0	0	0
III. Total de Egresos (III = I + II)	265,378,225	29,486,152	294,864,377	281,181,121	278,511,366	13,683,256

Dr. Luis Fernando Pantoja Ariano

C. María Elena Hernández Pina


Bajo protesta de decir verdad declaramos que los Estados Financieros y sus notas, son razonablemente correctos y son responsabilidad del emisor.



COLEGIO DE ESTUDIOS CIENTIFICO Y TECNOLOGICOS DEL ESTADO DE QUERETARO
 Ejercicio 2022
 Estado Analítico del Ejercicio del Presupuesto de Egresos Detallado-LDF
 Clasificación de Servicios Personales por Categoría
 Del 1 de Enero al 31 de diciembre de 2022
 (Pesos)

Concepto (c)	Egresos					Subejercicio (e)
	Aprobado (d)	Ampliaciones/ (Reducciones)	Modificado	Devengado	Pagado	
I. Gasto No Etiquetado (I=A+B+C+D+E+F)	161,837,722	4,783,132	166,620,854	166,620,854	166,398,731	0
A. Personal Administrativo y de Servicio Público	92,441,964	-7,473,030	84,968,934	84,968,933	84,763,074	0
B. Magisterio	69,395,758	12,256,162	81,651,920	81,651,920	81,635,657	0
C. Servicios de Salud (C=c1+c2)	0	0	0	0	0	0
c1) Personal Administrativo						0
c2) Personal Médico, Paramédico y afin			0			0
D. Seguridad Pública						0
E. Gastos asociados a la implementación de nuevas leyes federales o reformas a las mismas (E = e1 + e2)	0	0	0	0	0	0
e1) Nombre del Programa o Ley 1						0
e2) Nombre del Programa o Ley 2						0
F. Sentencias laborales definitivas						0
II. Gasto Etiquetado (II=A+B+C+D+E+F)	79,609,185	7,893	79,617,078	74,714,656	74,714,656	4,902,422
A. Personal Administrativo y de Servicio Público	41,360,783	7,893	41,368,676	36,999,121	36,999,121	4,369,554
B. Magisterio	38,248,402	0	38,248,402	37,715,535	37,715,535	532,867
C. Servicios de Salud (C=c1+c2)	0	0	0	0	0	0
c1) Personal Administrativo	0	0	0	0	0	0
c2) Personal Médico, Paramédico y afin	0	0	0	0	0	0
D. Seguridad Pública	0	0	0	0	0	0
E. Gastos asociados a la implementación de nuevas leyes federales o reformas a las mismas (E = e1 + e2)	0	0	0	0	0	0
e1) Nombre del Programa o Ley 1	0	0	0	0	0	0
e2) Nombre del Programa o Ley 2	0	0	0	0	0	0
F. Sentencias laborales definitivas	0	0	0	0	0	0
III. Total del Gasto en Servicios Personales (III = I + II)	241,446,907	4,791,025	246,237,932	241,335,510	241,113,387	4,902,422

Bajo protesta de decir verdad declaramos que los Estados Financieros y sus Notas son razonablemente correctos y responsabilidad del emisor


 Dr. Luis Fernando Pantoja Amaro
 Director General


 C.P. María Elena Hernández Piña
 Directora Administrativa



COLEGIO DE ESTUDIOS CIENTÍFICOS Y TECNOLÓGICOS DEL ESTADO DE QUERÉTARO
 Guía de Cumplimiento de la Ley de Disciplina Financiera de las Entidades Federativas y Municipios
 Del 1 de enero al 31 de diciembre de 2022

Indicadores de Observancia (c)	Implementación				Resultado		Fundamento (h)	Comentarios (i)
	SI		NO		Monto o valor (f)	Unidad (pesos/porcentaje) (g)		
	Mecanismo de Verificación (d)		Fecha estimada de cumplimiento (e)					
INDICADORES PRESUPUESTARIOS								
A. INDICADORES CUANTITATIVOS								
1 Balance Presupuestario Sostenible (j)								
a. Propuesto	SI	Iniciativa de Ley de Ingresos y Proyecto de Presupuesto de Egresos		31/10/2021	0	pesos	Art. 6 y 19 de la LDF	
b. Aprobada	SI	Ley de Ingresos y Presupuesto de Egresos		03/01/2022	0	pesos	Art. 6 y 19 de la LDF	
c. Devengada	SI	Cuenta Pública / Formato 4 LDF		31/12/2022	13,683,256	pesos	Art. 6 y 19 de la LDF	
2 Balance Presupuestario de Recursos Disponibles Sostenible (k)								
a. Propuesto	SI	Iniciativa de Ley de Ingresos y Proyecto de Presupuesto de Egresos		31/10/2021	0	pesos	Art. 6 y 19 de la LDF	
b. Aprobada	SI	Ley de Ingresos y Presupuesto de Egresos		03/01/2022	0	pesos	Art. 6 y 19 de la LDF	
c. Devengada	SI	Cuenta Pública / Formato 4 LDF		31/12/2022	8,780,834	pesos	Art. 6 y 19 de la LDF	
3 Financiamiento Neto dentro del Techo de Financiamiento Neto (l)								
a. Propuesto		Iniciativa de Ley de Ingresos		31/10/2021	0	pesos	Art. 6, 19 y 46 de la LDF	
b. Aprobada		Ley de Ingresos		03/01/2022	0	pesos	Art. 6, 19 y 46 de la LDF	
c. Devengada		Cuenta Pública / Formato 4 LDF		31/12/2022	0	pesos	Art. 6, 19 y 46 de la LDF	
4 Recursos destinados a la atención de desastres naturales								
a. Asignación al fideicomiso para desastres naturales (m)								
a.1 Aprobado		Reporte Trim. Formato 6 a)	No			pesos	Art. 9 de la LDF	N/A
a.2 Pagado		Cuenta Pública / Formato 6 a)	No			pesos	Art. 9 de la LDF	N/A
b. Aportación promedio realizada por la Entidad Federativa durante los 5 ejercicios previos, para infraestructura dañada por desastres naturales (n)		Autorizaciones de recursos aprobados por el FONDEN	No			pesos	Art. 9 de la LDF	N/A
c. Saldo del fideicomiso para desastres naturales (o)		Cuenta Pública / Auxiliar de Cuentas	No			pesos	Art. 9 de la LDF	N/A
d. Costo promedio de los últimos 5 ejercicios de la reconstrucción de infraestructura dañada por desastres naturales (p)		Autorizaciones de recursos aprobados por el FONDEN	No			pesos	Art. 9 de la LDF	N/A
5 Techo para servicios personales (q)								
a. Asignación en el Presupuesto de Egresos	SI	Reporte Trim. Formato 6 d)		31/12/2022	246,237,932	pesos	Art. 10 y 21 de la LDF	
b. Devengado	SI	Reporte Trim. Formato 6 d)		31/12/2022	241,335,510	pesos	Art. 13 fracc. V y 21 de la LDF	
6 Previsiones de gasto para compromisos de pago derivados de APPs (r)								
a. Asignación en el Presupuesto de Egresos		Presupuesto de Egresos	No			pesos	Art. 11 y 21 de la LDF	N/A
7 Techo de ADEFAS para el ejercicio fiscal (s)								
a. Propuesto		Proyecto de Presupuesto de Egresos				pesos	Art. 12 y 20 de la LDF	N/A
b. Aprobada		Reporte Trim. Formato 6 a)				pesos	Art. 12 y 20 de la LDF	N/A
c. Devengada		Cuenta Pública / Formato 6 a)				pesos	Art. 12 y 20 de la LDF	N/A
B. INDICADORES CUALITATIVOS								
1 Iniciativa de Ley de Ingresos y Proyecto de Presupuesto de Egresos								
a. Objetivos anuales, estrategias y metas para el ejercicio fiscal (t)		Iniciativa de Ley de Ingresos y Proyecto de Presupuesto de Egresos	No				Art. 5 y 18 de la LDF	N/A
b. Proyecciones de ejercicios posteriores (u)		Iniciativa de Ley de Ingresos y Proyecto de Presupuesto de Egresos / Formatos 7 a) y b)	No				Art. 5 y 18 de la LDF	N/A
c. Descripción de riesgos relevantes y propuestas de acción para enfrentarlos (v)		Iniciativa de Ley de Ingresos y Proyecto de Presupuesto de Egresos	No				Art. 5 y 18 de la LDF	N/A
d. Resultados de ejercicios fiscales anteriores y el ejercicio fiscal en cuestión (w)		Iniciativa de Ley de Ingresos y Proyecto de Presupuesto de Egresos / Formatos 7 c) y d)	No				Art. 5 y 18 de la LDF	N/A
e. Estudio actuarial de las pensiones de sus trabajadores (x)	SI	Proyecto de Presupuesto de Egresos / Formato 8		31/12/2022	5,084,901	pesos	Art. 5 y 18 de la LDF	
2 Balance Presupuestario de Recursos Disponibles, en caso de ser negativo								
a. Razones excepcionales que justifican el Balance Presupuestario de Recursos Disponibles negativo (y)		Iniciativa de Ley de Ingresos o Proyecto de Presupuesto de Egresos	No				Art. 6 y 19 de la LDF	N/A
b. Fuente de recursos para cubrir el Balance Presupuestario de Recursos Disponibles negativo (z)		Iniciativa de Ley de Ingresos o Proyecto de Presupuesto de Egresos	No				Art. 6 y 19 de la LDF	N/A

c.	Número de ejercicios fiscales y acciones necesarias para cubrir el Balance Presupuestario de Recursos Disponibles negativo (aa)	Iniciativa de Ley de Ingresos o Proyecto de Presupuesto de Egresos	No				Art. 6 y 19 de la LDF	N/A
d.	Informes Trimestrales sobre el avance de las acciones para recuperar el Balance Presupuestario de Recursos Disponibles (bb)	Reporte Trim. y Cuenta Pública	No				Art. 6 y 19 de la LDF	N/A

3 Servicios Personales								
a.	Remuneraciones de los servidores públicos (cc)	Proyecto de Presupuesto	No			pesos	Art. 10 y 21 de la LDF	N/A
b.	Previsiones salariales y económicas para cubrir incrementos salariales, creación de plazas y otros (dd)	Proyecto de Presupuesto	No			pesos	Art. 10 y 21 de la LDF	N/A

INDICADORES DEL EJERCICIO PRESUPUESTARIO

A. INDICADORES CUANTITATIVOS

1 Ingresos Excedentes derivados de Ingresos de Libre Disposición								
a.	Monto de Ingresos Excedentes derivados de ILD (ee)	Si	Cuenta Pública / Formato 5		31/12/2022	29,578,267.00	pesos	Art. 14 y 21 de la LDF
b.	Monto de Ingresos Excedentes derivados de ILD destinados al fin del A.14, fracción I de la LDF (ff)		Cuenta Pública	No			pesos	Art. 14 y 21 de la LDF
c.	Monto de Ingresos Excedentes derivados de ILD destinados al fin del A.14, fracción II, a) de la LDF (gg)		Cuenta Pública	No			pesos	Art. 14 y 21 de la LDF
d.	Monto de Ingresos Excedentes derivados de ILD destinados al fin del A.14, fracción II, b) de la LDF (hh)		Cuenta Pública	No			pesos	Art. 14 y 21 de la LDF
e.	Monto de Ingresos Excedentes derivados de ILD destinados al fin del artículo noveno transitorio de la LDF (ii)			No			pesos	Art. Noveno Transitorio de la LDF
f.	Monto de Ingresos Excedentes derivados de ILD destinados al fin señalado por el Artículo 14, párrafo segundo y en el artículo 21 y Noveno Transitorio de la LDF (jj)			No				Art. 14 y 21 de la LDF
g.	Monto de Ingresos Excedentes derivados de ILD en un nivel de endeudamiento sostenible de acuerdo al Sistema de Alertas hasta por el 5% de los recursos para cubrir el Gasto Corriente (kk)			No				Art. 14 y 21 de la LDF

B. INDICADORES CUALITATIVOS

1	Análisis Costo-Beneficio para programas o proyectos de inversión mayores a 10 millones de UDIS (jj)		Página de internet de la Secretaría de Finanzas o Tesorería Municipal	No				Art. 13 frac. III y 21 de la LDF
2	Análisis de conveniencia y análisis de transferencia de riesgos de los proyectos APPs (kk)		Página de internet de la Secretaría de Finanzas o Tesorería Municipal	No				Art. 13 frac. III y 21 de la LDF
3	Identificación de población objetivo, destino y temporalidad de subsidios (ll)		Página de internet de la Secretaría de Finanzas o Tesorería Municipal	No				Art. 13 frac. VII y 21 de la LDF

INDICADORES DE DEUDA PÚBLICA

A. INDICADORES CUANTITATIVOS

1 Obligaciones a Corto Plazo								
a.	Límite de Obligaciones a Corto Plazo (mm)			No			pesos	Art. 30 frac. I de la LDF
b.	Obligaciones a Corto Plazo (nn)			No			pesos	Art. 30 frac. I de la LDF

Bajo protesta de decir verdad declaramos que los Estados Financieros y sus Notas son razonablemente correctos y responsabilidad del emisor



Dr. Luis Fernando Pantoja Amaro
Director General



E.P. María Elena Hernández Piña
Directora Administrativa

**Informe del Reporte de hallazgos y recomendaciones de los auditores independientes
Al H. Junta Directiva del
Colegio de Estudios Científicos y Tecnológicos del Estado de Querétaro**

En relación con nuestro examen a los Estados Financieros y Presupuestarios del **Colegio de Estudios Científicos y Tecnológicos del Estado de Querétaro "CECYTEQ"** (la Entidad), Organismo Público Descentralizado del Estado de Querétaro, por el periodo del 1 de enero al 31 de diciembre de 2022 y respecto del cual presentaremos nuestra opinión en informes por separado, hemos evaluado y determinado los hallazgos, de conformidad con lo descrito en el numeral 1.3.4 del documento "Términos de Referencia".


Nuestra evaluación de la estructura del control interno comprendió un estudio y evaluación general de sus elementos, así como los programas de operación y ejercicio del presupuesto y, en consecuencia, no fue ejecutada con el propósito de desarrollar recomendaciones detalladas o probar la eficiencia con la cual la estructura del control interno de la Entidad permite detectar todos los errores e irregularidades que pudieran ocurrir. El informe adjunto incluye el hallazgo y recomendación con respecto a asuntos financieros y administrativos sobre la Entidad.

Por otra parte, nos permitimos destacar que nuestros comentarios son presentados a ustedes como áreas de oportunidad para la consideración del H. Junta Directiva, y los administradores de la Entidad de acuerdo con sus facultades, como parte del proceso continuo de modificación y mejoramiento de la estructura de control interno existente y de otras prácticas y procedimientos administrativos y financieros.

Deseamos expresar nuestro agradecimiento por la cortesía y cooperación extendida a nuestros representantes durante el curso de nuestro trabajo.

Este reporte es para uso exclusivo de la Administración de la Entidad y no debe ser utilizado con ningún otro fin.

De la Paz, Costemalle - DFK, S.C.


**C.P.C. Miguel Gutiérrez Olivares
Santiago de Querétaro, Qro.
19 de enero de 2023**

REPORTE DE HALLAZGOS

DE-012

No.

Nombre del ente público	Colegio de Estudios Científicos y Tecnológicos del Estado de Querétaro				
Ejercicio de revisión	2022				
Despacho de Auditores Externos	De La Paz, Costemalle-DFK,S.C.				
Área o Unidad	Contabilidad				
Tipo de hallazgo		Económico		X	Control Interno
		Rubro afectado	N/A		
		Cuenta afectada	N/A		

Descripción del hallazgo

Al recibir las confirmaciones bancarias el día 30 de noviembre se observó que la institución bancaria no está confirmando las siguientes cuentas:

CUENTA CONTABLE	BANCO	BANCO	SUCURSAL	No. DE CUENTA	SALDOS AL 31/10/2022	SALDO CONFIRMADO AL 31 DE OCTUBRE DE 2022	DIFERENCIA
1113152	INVERSION DE BBVA 7035	BBVA	Santiago de Querétaro	157667035	12,452,518	-	12,452,518
1113170	INVERSION DE BBVA 9649	BBVA	Santiago de Querétaro	118129649	10,894,895	-	10,894,895

Clasificación del hallazgo

Bajo riesgo

 Mediano riesgo

 Alto riesgo

Hallazgo recurrente

Si

 No

Ejercicio de origen

Hallazgo atendido

Si

 No

Fecha de solventación

Montos y cantidades (cifras en pesos)

Universo	Muestra	Observado
----------	---------	-----------

N/A	N/A	En relación al Universo N/A	En relación a la Muestra N/A
-----	-----	-----------------------------------	------------------------------------

Fundamento específico legal y/o técnico infringido

N/A

Efectos

Considerar que la información se encuentra incompleta y no se cumpliría el objetivo de la confirmación de cuentas bancarias.

Recomendaciones

Correctivas

Aclarar con la institución bancaria el motivo del por qué no están confirmando el saldo de estas dos cuentas de inversión.

Preventivas

Tener comunicación con los ejecutivos de cuenta de los bancos que se encargan de dar atención a la Entidad.

 Dr. Luis Fernando Pantoja Amaro / Director General Titular de la entidad	 C.P. María Elena Hernández Piña / Directora Administrativa Titular del área (hallazgo)	 C.P. Diana Laura del Río Ramirez / Encargada de Auditoría Auditoría externa	 C.P. Diana Laura del Río Ramirez / Encargada de Auditoría Auditoría externa
---	---	--	--

Fecha de firma: 20/01/2023

REPORTE DE HALLAZGOS

DE-012

No.

Nombre del ente público	Colegio de Estudios Científicos y Tecnológicos del Estado de Querétaro				
Ejercicio de revisión	2022				
Despacho de Auditores Externos	De La Paz, Costemalle-DFK,S.C.				
Área o Unidad	Contabilidad				
Tipo de hallazgo		Económico		X	Control Interno
		Rubro afectado	N/A		
		Cuenta afectada	N/A		

Descripción del hallazgo

Al realizar el cruce del inventario general al 31 de octubre contra los registros contables, se observaron variaciones en relación con la clasificación, como se muestra a continuación:

Cuenta	Concepto	Saldos al		
		31/10/2022	Inventario General al 31/10/2022	Diferencia
	BIENES MUEBLES			
1D11001	MUEBLES DE OFICINA Y ESTANTERÍA	\$ 8,961,264	\$ 6,604,054	\$ 2,357,210
1D13001	EQUIPO DE CÓMPUTO Y DE TECNOLOGÍAS DE LA I	28,224,819	27,799,935	424,884
1D19001	OTROS MOBILIARIOS Y EQUIPOS DE ADMINISTRAC	181,669		181,669
1D21001	EQUIPOS Y APARATOS AUDIOVISUALES	586,621	2,536,055	(1,949,435)
1D22001	Aparatos deportivos	89,392	89,392	0
1D23001	CÁMARAS FOTOGRÁFICAS Y DE VIDEO	14,947	89,100	(74,153)
1D29001	OTRO MOBILIARIO Y EQUIPO EDUCACIONAL Y REC	5,587,065	5,006,965	580,100
1D31001	EQUIPO M/DICO Y DE LABORATORIO	3,816,457	2,912,532	903,925
1D32001	INSTRUMENTAL M/DICO Y DE LABORATORIO	543,999	882,477	(338,478)
1D41001	VEHÍCULOS Y EQUIPO DE TRANSPORTE	3,178,837	3,178,837	(0)
1D62001	MAQUINARIA Y EQUIPO INDUSTRIAL	7,084,179	7,635,459	(551,280)
1D64001	Sistemas de aire acondicionado, calefact	61,116	484,348	(423,232)
1D65001	EQUIPO DE COMUNICACIÓN Y TELECOMUNICACIÓN	38,476	85,633	(47,157)
1D66001	EQUIPOS DE GENERACIÓN ELÉCTRICA, APARATOS	434,557	1,491,718	(1,057,161)
1D67001	HERRAMIENTAS Y MÓQUINAS-HERRAMIENTA	5,585,083	5,585,801	(718)
1D69001	OTROS EQUIPOS	1,391,753	1,399,071	(7,318)
1D71001	BIENES ARTÍSTICOS, CULTURALES Y CIENTÍFICO	1,152		1,152
		\$ 65,781,385	\$ 65,781,376	\$ 9

Clasificación del hallazgo

Bajo riesgo Mediano riesgo Alto riesgo

Hallazgo recurrente

Si No
Ejercicio de origen

Hallazgo atendido

Si

No

Fecha de solventación

Montos y cantidades (cifras en pesos)

Universo	Muestra	Observado	
		En relación al Universo	En relación a la Muestra
\$65,781,385	N/A	N/A	N/A

Fundamento específico legal y/o técnico infringido

Ley General de Contabilidad Gubernamental se emite a manera de recomendación la "Guía de vida útil estimada y porcentajes de depreciación", considerando un uso normal y adecuado a las características del bien.

Efectos

Reflejar información errónea en el módulo de control de activo fijo .

Recomendaciones**Correctivas**

Realizar la depuración del módulo de activo fijo contra registros contables.

Preventivas

Se sugiere efectuar una revisión al cierre de mes del papel de trabajo de depreciación de la Entidad, con la finalidad de validar que los cálculos determinados se encuentren correctos y correspondan a lo contablemente registrado.
Controlar correctamente las operaciones relacionadas con los inventarios de los bienes muebles e inmuebles, en forma automática y en tiempo real.

 Dr. Luis Fernando Pantoja Amaro / Director General Titular de la entidad	 C.P. María Elena Hernández Piña / Directora Administrativa Titular del área (hallazgo)	 C.P. Diana Laura del Río Ramirez / Encargada de Auditoría Auditoría externa	 C.P. Diana Laura del Río Ramirez / Encargada de Auditoría Auditoría externa
--	--	---	---

Fecha de firma: 20/01/2023

REPORTE DE HALLAZGOS

DE-012

No.

Nombre del ente público	Colegio de Estudios Científicos y Tecnológicos del Estado de Querétaro		
Ejercicio de revisión	2022		
Despacho de Auditores Externos	De La Paz, Costemalle-DFK,S.C.		
Área o Unidad	Contabilidad		
Tipo de hallazgo	X	Económico	Control Interno
	Rubro afectado	Depreciación, Deterioro y Amortización Acumulada de Bienes \$112,640,350	
	Cuenta afectada	Depreciación, Deterioro y Amortización Acumulada de Bienes \$112,640,350	

Descripción del hallazgo

Al validar los registros contables al 30 de septiembre contra el papel de trabajo depreciación de muebles e inmuebles se observaron variaciones.

Saldos al 31/12/2022	PT Contabilidad Entidad	REF.	PT Contabilidad Entidad + PT de activos 2012	Diferencia
8,984,700	2,588,267	v 1-	5,538,815	3,445,885
29,646,908	16,156,631	v 2-	31,311,023	1,664,115
181,669	214,799	v 3-	553,493	371,824
850,676	1,535,783	v 4-	3,314,479	2,463,803
89,392	47,944	v 5-	51,566	37,826
14,947	14,947	v 6-	14,947	-
5,587,065	2,597,532	v 7-	9,544,253	3,957,188
3,816,457	1,429,300	v 8-	1,974,330	1,842,127
543,999	379,413	v 9-	707,873	163,874
3,178,837	765,351	v 10-	3,506,276	327,439
7,084,179	3,341,001	v 11-	3,371,167	3,713,012
61,116	48,604	v 12-	48,604	12,512
38,476	47,562	v 13-	117,911	79,435
434,557	175,259	v 14-	1,060,962	626,405
5,582,783	3,521,502	v 15-	5,952,377	369,595
1,391,753	71,790	v 16-	1,283,947	107,806
1,152	-		-	1,152
67,488,666	32,935,685		68,352,024	- 863,358
- 4,767,674	1,491,226	v 1-	4,440,262	327,411
- 31,329,743	19,002,331	v 2-	34,152,219	2,822,476
- 550,596	215,480	v 3-	554,057	3,461
- 3,102,179	1,375,124	v 4-	3,153,582	51,403
- 93,003	90,871	v 5-	94,493	1,490
- 93,755	5,807	v 6-	93,755	0
- 9,684,420			6,941,328	2,743,092
- 4,488,250	3,520,769	v 8-	4,065,720	422,530
- 762,797	435,396	v 9-	763,761	964
- 3,506,257	891,728	v 10-	3,632,638	126,381
- 30,012	2,982,463	v 11-	2,982,463	2,952,451
- 2,982,389	2,850,717	v 7-	2,880,875	101,514
- 505,835	71,691	v 12-	506,645	810
- 101,901	31,590	v 13-	101,900	0
- 1,186,529	333,769	v 14-	1,219,232	32,703
- 4,362,305	1,963,690	v 15-	4,394,266	31,962
- 1,296,986	84,958	v 16-	1,296,930	56
- 68,844,631	35,347,609		71,274,128	2,429,497
- 1,355,965	> sobre depreciado		- 2,922,104	1,566,139

Clasificación del hallazgo

Bajo riesgo

Mediano riesgo

Alto riesgo

Hallazgo recurrente

Si
Ejercicio de origen

No

Hallazgo atendido

Si

No

Fecha de solventación

Montos y cantidades (cifras en pesos)

Universo	Muestra	Observado	
		En relación al Universo	En relación a la Muestra
<input type="text" value="\$73,571,314"/>	<input type="text" value="N/A"/>	<input type="text" value="\$73,571,314"/>	<input type="text" value="N/A"/>

Fundamento específico legal y/o técnico infringido

La Ley del Impuesto Sobre la Renta, artículo 34 fracción XIII, establece los porcentajes de deducción de activos fijos.

Efectos

Presentar datos erróneos al informar el total del rubro de bienes muebles e inmuebles de la Entidad.

Recomendaciones

Correctivas
Se sugiere realizar el cruce de información de registros contables contra papel de trabajo "DEPRECIACIÓN INMUEBLES / DEPRECIACIÓN MUEBLES" para efectuar las correcciones necesarias para dicho rubro.

Preventivas
Se sugiere efectuar una revisión al cierre de mes del papel de trabajo "DEPRECIACIÓN INMUEBLES / DEPRECIACIÓN MUEBLES" con la finalidad de validar que los cálculos determinados se encuentren correctos y correspondan a lo contablemente registrado.

 Dr. Luis Fernando Pantoja Amaro / Director General Titular de la entidad	 C.P. María Elena Hernández Piña / Directora Administrativa Titular del área (hallazgo)	 C.P. Diana Laura del Río Ramírez / Encargada de Auditoría Auditoría externa	 C.P. Diana Laura del Río Ramírez / Encargada de Auditoría Auditoría externa
--	--	--	---

Fecha de firma: 20/01/2023

REPORTE DE HALLAZGOS

DE-012

No.

Nombre del ente público	Colegio de Estudios Científicos y Tecnológicos del Estado de Querétaro				
Ejercicio de revisión	2022				
Despacho de Auditores Externos	De La Paz, Costemalle-DFK,S.C.				
Área o Unidad	Contabilidad				
Tipo de hallazgo		Económico		X	Control Interno
	Rubro afectado	N/A			
	Cuenta afectada	N/A			

Descripción del hallazgo

Durante las entrevistas de control interno realizadas a los responsables de la Administración de la Entidad nos pudimos percatar de los siguientes puntos:

- a. No se cuenta con un mecanismo de evaluación de desempeño del personal.
- b. Plan de gestión de riesgos.
- c. Automatización de sistemas.

Clasificación del hallazgo

Bajo riesgo Mediano riesgo Alto riesgo

Hallazgo recurrente

Si No

Ejercicio de origen

Hallazgo atendido

Si No

Fecha de solventación

Montos y cantidades (cifras en pesos)

Universo	Muestra	Observado	
		En relación al Universo	En relación a la Muestra
N/A	N/A	N/A	N/A

Fundamento específico legal y/o técnico infringido

Ley General de Contabilidad Gubernamental CAPÍTULO I Del Sistema de Contabilidad Gubernamental, Artículo 19.- Los entes públicos deberán asegurarse que el sistema:
V.Refleje un registro congruente y ordenado de cada operación que genere derechos y obligaciones derivados de la gestión económico-financiera de los entes públicos;
VI.Genere, en tiempo real, estados financieros, de ejecución presupuestaria y otra información que coadyuve a la toma de decisiones, a la transparencia, a la programación con base en resultados, a la evaluación y a la rendición de cuentas, y
VII.Facilite el registro y control de los inventarios de los bienes muebles e inmuebles de los entes públicos.

Efectos

Presentar deficiencias en la operación de control interno y en la generación de información financiera.

Recomendaciones

Correctivas


- 1.- Se sugiere establecer una herramienta de evaluación de desempeño que ayude a mejorar la gestión de los recursos humanos dando una mejor visión del rendimiento y crecimiento de cada uno de los colaboradores.
- 2.- Se recomienda generar un plan de gestión de riesgos para saber cómo actuar ante una posible eventualidad estableciendo medidas que se deben adoptar, las laborales, recursos y actuaciones concretas para reducir los daños que se puedan producir.

Preventivas

- 1.- Se sugiere tener en cuenta la automatización de procesos que permitan ganar tiempo en tareas operativas y tediosas como el ingreso de los documentos, el archivado, la búsqueda, etc. De esta forma se acelera todo el proceso y se convierte en uno más productivo.



Dr. Luis Fernando Pantoja Amaro /
Director General
Titular de la entidad



C.P. María Elena Hernández Piña /
Directora Administrativa
Titular del área (hallazgo)



C.P. Diana Laura del Río Ramirez /
Encargada de Auditoría
Auditoría externa



C.P. Diana Laura del Río Ramirez /
Encargada de Auditoría
Auditoría externa

Fecha de firma: 20/01/2023

REPORTE DE HALLAZGOS

DE-012

No.

Nombre del ente público	Colegio de Estudios Científicos y Tecnológicos del Estado de Querétaro				
Ejercicio de revisión	2022				
Despacho de Auditores Externos	De La Paz, Costemalle-DFK,S.C.				
Área o Unidad	Contabilidad				
Tipo de hallazgo		Económico		X	Control Interno
	Rubro afectado	N/A			
	Cuenta afectada	N/A			

Descripción del hallazgo

Al realizar la revisión de expedientes de los alumnos, de los planteles Pedro Escobedo y Corregidora se observaron faltantes en la documentación requerida de acuerdo al Manual de Procedimientos Administrativos como se muestra a continuación:

		INSCRIPCIÓN / REINSCRIPCIÓN
PLANTEL	ALUMNO	MENOR DE 18 AÑOS. CARTA AUTORIZACIÓN DE DERECHOS (USO DE IMAGEN CON PROPOSITO INSTITUCIONAL)
06 - Corregidora (Candiles)	20422070060432 - PEREZ SANCHEZ, DAVID SALVADOR	§
06 - Corregidora (Candiles)	20422070060167 - AVIÑA ALONZO, JULIETA IDALI	§
83 - Pedro Escobedo	20422070830120 - CAMARGO ARAUJO, MARIA CRUZ	§

MARCAS DE AUDITORÍA	
✓	Cumple
§	No cumple

Clasificación del hallazgo

Bajo riesgo
 Mediano riesgo
 Alto riesgo

Hallazgo recurrente

Si
 No

Ejercicio de origen

Hallazgo atendido

Si

No

Fecha de solventación

Montos y cantidades (cifras en pesos)

Universo	Muestra	Observado	
		En relación al Universo	En relación a la Muestra
\$30,648,257	N/A	\$6,010,845	N/A

Fundamento específico legal y/o técnico infringido

Manual de Procedimientos Administrativos, Selección, Inscripción y Resinscripción DAC - SIR - 02
4.9 Documentación para inscripción de aspirantes aceptados.

Efectos

En cumplimiento de los Controles Internos que indican el "Manual de Procedimientos Administrativos - Selección, Inscripción y Reinscripción"

Recomendaciones

Correctivas

Se sugiere integrar la información faltante a los expedientes.

Preventivas

Al momento de que los alumnos realizan diferentes tramites validar que cumpla con los requisitos solicitados y dar seguimiento en el caso de existir faltantes.

 Dr. Luis Fernando Pantoja Amaro / Director General Titular de la entidad	 C.P. María Elena Hernández Piña / Directora Administrativa Titular del área (hallazgo)	 C.P. Diana Laura del Río Ramirez / Encargada de Auditoría Auditoría externa	 C.P. Diana Laura del Río Ramirez / Encargada de Auditoría Auditoría externa
--	--	---	---

Fecha de firma: 20/01/2023

**Informe de seguimiento a las observaciones de 2021 y ejercicios anteriores
Al H. Junta Directiva del
Colegio de Estudios Científicos y Tecnológicos del Estado de Querétaro "CECYTEQ"**

En relación con nuestro examen a los Estados Financieros y Presupuestarios del **Colegio de Estudios Científicos y Tecnológicos del Estado de Querétaro "CECYTEQ"** (la Entidad); por el periodo del 1 de enero al 31 de diciembre de 2022 y respecto del cual presentamos nuestra opinión en informe por separado, hemos evaluado y determinado el seguimiento a las observaciones del ejercicio 2021 y ejercicios anteriores, de conformidad con lo descrito en el numeral 1.3.5 del documento "Términos de Referencia".


Nuestra evaluación de la estructura del control interno comprendió un estudio y evaluación general de sus elementos, así como los programas de operación y ejercicio del presupuesto y, en consecuencia, no fue ejecutada con el propósito de desarrollar recomendaciones detalladas o probar la eficiencia con la cual la estructura del control interno de la Entidad permite detectar todos los errores e irregularidades que pudieran ocurrir. El informe adjunto incluye un seguimiento a las salvedades y observaciones del ejercicio anterior con respecto a asuntos financieros y administrativos sobre la Entidad.

Por otra parte, nos permitimos destacar que nuestros comentarios son presentados a ustedes como áreas de oportunidad para la consideración del H. Junta Directiva, y los administradores de la Entidad de acuerdo a sus facultades, como parte del proceso continuo de modificación y mejoramiento de la estructura de control interno existente y de otras prácticas y procedimientos administrativos y financieros.

Deseamos expresar nuestro agradecimiento por la cortesía y cooperación extendida a nuestros representantes durante el curso de nuestro trabajo.

Este informe es para uso exclusivo de la Administración de la Entidad y no debe ser utilizado con ningún otro fin.

De la Paz, Costemalle - DFK, S.C.


**C.P.C. Miguel Gutiérrez Olivares
Santiago de Querétaro, Querétaro.
19 de enero de 2023**

COLEGIO DE ESTUDIOS CIENTÍFICOS Y TECNOLÓGICOS DEL ESTADO DE QUERÉTARO
INFORME DE SEGUIMIENTO DE OBSERVACIONES DE 2021 Y EJERCICIOS ANTERIORES
AUDITORÍA AL 31 DE DICIEMBRE DE 2022

En relación con nuestro examen a los Estados Financieros y Presupuestarios del **Colegio de Estudios Científicos y Tecnológicos del Estado de Querétaro "CECYTEQ"** (la Entidad); por el periodo del 1 de enero al 31 de diciembre de 2022 y ejercicios anteriores, de conformidad con lo descrito en el numeral 1.3.5 del documento "Términos de Referencia" damos nuestros comentarios sobre la situación actual:

A. General

A.1 Limitaciones para el cumplimiento a las disposiciones emitidas por el Consejo Nacional de Armonización Contable, respecto a la Ley General de Contabilidad Gubernamental.

Con la finalidad de constatar el debido cumplimiento de las obligaciones que en materia de contabilidad gubernamental le corresponde a la Entidad, conforme al acuerdo emitido por el Consejo de Armonización Contable (CONAC) referente a contar con un sistema informático de contabilidad gubernamental para la adecuada administración y registro de sus operaciones, se observó lo siguiente:

b) La entidad no opera sistemáticamente el control del inventario de bienes muebles e inmuebles a pesar de que el sistema de Contabilidad Gubernamental cuenta con un módulo específico para tal fin, el registro se lleva a cabo en Excel.

Recomendaciones:

b) Llevar el registro y control de los inventarios de bienes muebles e inmuebles en el Sistema de Contabilidad Gubernamental, asegurándose de cumplir con el artículo

Fundamentos:

- Artículos 17, 19 fracción VII y 20 de la Ley General de Contabilidad Gubernamental.
- Lineamientos mínimos relativos al diseño e integración del registro en los Libros Diario, Mayor, e inventarios y Balance.
- Lineamientos dirigidos a asegurar que el Sistema de Contabilidad Gubernamental facilite el registro y control de los Inventarios de los Bienes Muebles e Inmuebles de los Entes Públicos

Comentarios CECYTEQ:

No se cuenta con un departamento de sistemas dentro de la Entidad por lo que se apoyan en el Gobierno del Estado para la parametrización correcta del sistema y cumplir con la Ley General de Contabilidad Gubernamental. Además de que el tener un departamento de sistemas implica la creación de nuevas plazas y no se cuenta con ese presupuesto.

Administración Externa · Auditoría · Consultoría · Fiscal · Legal

Tampico 42, Col. Roma, Ciudad de México, 06700

Tel. +52(55)3686-2400 ext. 1000 / 1007

comercial@dfk.mx

www.delapazcostemalle.com.mx

Seguimiento al 13 de enero de 2023: *Se considera que se tiene un avance del 90% respecto a este tema. Por lo que se considera en proceso de ser solventada.*

C. Bienes Inmuebles y Muebles

C.1 No se lleva el registro y control del inventario de bienes muebles e inmuebles en el Sistema de Contabilidad Gubernamental e Inventarios no utilizados.

Se observa que no se utiliza el módulo de activos fijos con el que cuenta el Sistema de Contabilidad Gubernamental para llevar el control y registro de los inventarios de los bienes muebles, la Entidad lleva el control en un archivo electrónico alternativo (en archivo de Excel).

Recomendaciones:

- I. Apegarse a la normatividad legal aplicable sobre el control de inventarios de bienes muebles con la finalidad de dar cabal cumplimiento a sus disposiciones, así como implementar mecanismos de control, políticas y procedimientos en materia de levantamiento físico de inventarios.**

Fundamento:

- Artículo 19-VII, 23 y 27 de la LGCG;
- Principales Reglas de Registro y Valoración del Patrimonio (Elementos Generales);
- Reglas Específicas del Registro y Valoración del Patrimonio;
- Lineamientos dirigidos a asegurar que el Sistema de Contabilidad Gubernamental facilite el registro y Control de los Inventarios de los Bienes Muebles e Inmuebles de los Entes Públicos.

Comentarios CECYTEQ:

El motivo por el cual no se utiliza el módulo de activos fijos del sistema es porque no se cuenta con el recurso humano suficiente dentro de la entidad para realizar la captura de la información ya que esta se debe capturar de forma manual y con el personal existente en el departamento es prácticamente imposible realizar esta tarea.

Seguimiento al 13 de enero de 2023: *Se considera que se tiene un avance del 90% respecto a este tema. Por lo que se considera en proceso de ser solventada.*

COLEGIO DE ESTUDIOS CIENTÍFICOS Y TECNOLÓGICOS DEL ESTADO DE QUERÉTARO

Cuenta Pública

Ejercicio 2022

ESTADO DE SITUACIÓN FINANCIERA DETALLADO - LDF

Al 31 de diciembre de 2021 y al 31 de diciembre de 2022

(Pesos)

Concepto (c)	31 de diciembre de 2022 (d)	31 de diciembre de 2021 (e)	Concepto (c)	31 de diciembre de 2022 (d)	31 de diciembre de 2021 (e)
ACTIVO			PASIVO		
Activo Circulante			Pasivo Circulante		
a. Efectivo y Equivalentes (a=a1+a2+a3+a4+a5+a6+a7)	48,605,837	34,986,867	a. Cuentas por Pagar a Corto Plazo (a=a1+a2+a3+a4+a5+a6+a7+a8+a9)	18,090,675	11,516,446
a1) Efectivo	0	0	a1) Servicios Personales por Pagar a Corto Plazo	0	0
a2) Bancos/Tesorería	983,822	831,691	a2) Proveedoras por Pagar a Corto Plazo	599	596,227
a3) Bancos/Dependencias y Otros	0	0	a3) Contratistas por Obras Públicas por Pagar a Corto Plazo	0	0
a4) Inversiones Temporales (Hasta 3 Meses)	26,466,724	12,969,030	a4) Participaciones y Aportaciones por Pagar a Corto Plazo	0	0
a5) Fondos con Afectación Específica	21,075,292	21,902,147	a5) Transferencias Otorgadas por Pagar a Corto Plazo	0	0
a6) Depósitos de Fondos de Terceros en Garantía y/o Administración	0	0	a6) Intereses, Comisiones y Otros Gastos de la Deuda Pública por Pagar a Corto Plazo	0	0
a7) Otros Efectivos y Equivalentes	0	0	a7) Retenciones y Contribuciones por Pagar a Corto Plazo	8,939,898	6,305,826
b. Derechos a Recibir Efectivo o Equivalentes (b=b1+b2+b3+b4+b5+b6+b7)	15,580	8,099	a8) Devoluciones de la Ley de Ingresos por Pagar a Corto Plazo	0	0
b1) Inversiones Financieras de Corto Plazo	0	0	a9) Otras Cuentas por Pagar a Corto Plazo	9,150,138	4,614,393
b2) Cuentas por Cobrar a Corto Plazo	15,580	8,099	b. Documentos por Pagar a Corto Plazo (b=b1+b2+b3)	0	0
b3) Deudores Diversos por Cobrar a Corto Plazo	0	0	b1) Documentos Comerciales por Pagar a Corto Plazo	0	0
b4) Ingresos por Recuperar a Corto Plazo	0	0	b2) Documentos con Contratistas por Obras Públicas por Pagar a Corto Plazo	0	0
b5) Deudores por Anticipos de la Tesorería a Corto Plazo	0	0	b3) Otros Documentos por Pagar a Corto Plazo	0	0
b6) Préstamos Otorgados a Corto Plazo	0	0	c. Porción a Corto Plazo de la Deuda Pública a Largo Plazo (c=c1+c2)	0	0
b7) Otros Derechos a Recibir Efectivo o Equivalentes a Corto Plazo	0	0	c1) Porción a Corto Plazo de la Deuda Pública	0	0
c. Derechos a Recibir Bienes o Servicios (c=c1+c2+c3+c4+c5)	0	0	c2) Porción a Corto Plazo de Arrendamiento Financiero	0	0
c1) Anticipo a Proveedores por Adquisición de Bienes y Prestación de Servicios a Corto Plazo	0	0	d. Títulos y Valores a Corto Plazo	0	0
c2) Anticipo a Proveedores por Adquisición de Bienes Inmuebles y Muebles a Corto Plazo	0	0	e. Pasivos Diferidos a Corto Plazo (e=e1+e2+e3)	0	0
c3) Anticipo a Proveedores por Adquisición de Bienes Intangibles a Corto Plazo	0	0	e1) Ingresos Cobrados por Adelantado a Corto Plazo	0	0
c4) Anticipo a Contratistas por Obras Públicas a Corto Plazo	0	0	e2) Intereses Cobrados por Adelantado a Corto Plazo	0	0
c5) Otros Derechos a Recibir Bienes o Servicios a Corto Plazo	0	0	e3) Otros Pasivos Diferidos a Corto Plazo	0	0
d. Inventarios (d=d1+d2+d3+d4+d5)	0	0	f. Fondos y Bienes de Terceros en Garantía y/o Administración a Corto Plazo (f=f1+f2+f3+f4+f5+f6)	0	0
d1) Inventario de Mercancías para Venta	0	0	f1) Fondos en Garantía a Corto Plazo	0	0
d2) Inventario de Mercancías Terminadas	0	0	f2) Fondos en Administración a Corto Plazo	0	0
d3) Inventario de Mercancías en Proceso de Elaboración	0	0	f3) Fondos Contingentes a Corto Plazo	0	0
d4) Inventario de Materias Primas, Materiales y Suministros para Producción	0	0	f4) Fondos de Fideicomisos, Mandatos y Contratos Análogos a Corto Plazo	0	0
d5) Bienes en Tránsito	0	0	f5) Otros Fondos de Terceros en Garantía y/o Administración a Corto Plazo	0	0
e. Almacenes	0	0	f6) Valores y Bienes en Garantía a Corto Plazo	0	0
f. Estimación por Pérdida o Deterioro de Activos Circulantes (f=f1+f2)	0	0	g. Provisiones a Corto Plazo (g=g1+g2+g3)	0	0
f1) Estimaciones para Cuentas Incobrables por Derechos a Recibir Efectivo o Equivalentes	0	0	g1) Provisión para Demandas y Juicios a Corto Plazo	0	0
f2) Estimación por Deterioro de Inventarios	0	0	g2) Provisión para Contingencias a Corto Plazo	0	0
g. Otros Activos Circulantes (g=g1+g2+g3+g4)	0	0	g3) Otras Provisiones a Corto Plazo	0	0
g1) Valores en Garantía	0	0	h. Otros Pasivos a Corto Plazo (h=h1+h2+h3)	0	0
g2) Bienes en Garantía (Excluye Depósitos de Fondos)	0	0	h1) Ingresos por Clasificar	0	0
g3) Bienes Derivados de Embargos, Decomisos, Aseguramientos y Dación en Pago	0	0	h2) Recaudación por Participar	0	0
g4) Adquisición con Fondos de Terceros	0	0	h3) Otros Pasivos Circulantes	0	0
IA. Total de Activos Circulantes (IA = a + b + c + d + e + f + g)	48,521,418	34,994,966	IA. Total de Pasivos Circulantes (IA = a + b + c + d + e + f + g + h)	18,090,675	11,516,446

COLEGIO DE ESTUDIOS CIENTÍFICOS Y TECNOLÓGICOS DEL ESTADO DE QUERÉTARO

Cuenta Pública

Ejercicio 2022

ESTADO DE SITUACIÓN FINANCIERA DETALLADO - LDF

Al 31 de diciembre de 2021 y al 31 de diciembre de 2022

(Pesos)

Concepto (c)	31 de diciembre de 2022 (d)	31 de diciembre de 2021 (e)	Concepto (c)	31 de diciembre de 2022 (d)	31 de diciembre de 2021 (e)
Activo No Circulante			Pasivo No Circulante		
a. Inversiones Financieras a Largo Plazo	0	0	a. Cuentas por Pagar a Largo Plazo	0	0
b. Derechos a Recibir Efectivo o Equivalentes a Largo Plazo	0	0	b. Documentos por Pagar a Largo Plazo	0	0
c. Bienes Inmuebles, Infraestructura y Construcciones en Proceso	554,245,455	465,733,414	c. Deuda Pública a Largo Plazo	0	0
d. Bienes Muebles	57,488,666	62,867,455	d. Pasivos Diferidos a Largo Plazo	0	0
e. Activos Intangibles	0	0	e. Fondos y Bienes de Terceros en Garantía y/o en Administración a Largo Plazo	0	0
f. Depreciación, Deterioro y Amortización Acumulada de Bienes	(130,374,737)	(64,791,673)	f. Provisiones a Largo Plazo	0	0
g. Activos Diferidos	32,897	32,897	IIb. Total de Pasivos No-Circulantes (IIb = a + b + c + d + e + f)	0	0
h. Estimación por Pérdida o Deterioro de Activos no Circulantes	0	0	II. Total del PASIVO (II = IIa + IIb)	18,080,875	11,516,446
i. Otros Activos no Circulantes	0	0	HACIENDA PÚBLICA/PATRIMONIO		
IIb. Total de Activos No Circulantes (IIb = a + b + c + d + e + f + g + h + i)	461,292,281	464,842,093	IIA. Hacienda Pública/Patrimonio Contribuido (IIA = a + b + c)	381,057,653	361,991,496
I. Total del ACTIVO (I = IA + IIb)	539,913,699	499,837,059	a. Aportaciones	346,928,462	359,862,005
			b. Donaciones de Capital	2,129,491	2,129,491
			c. Actualización de la Hacienda Pública/Patrimonio	0	0
			IIIB. Hacienda Pública/Patrimonio Generado (IIIB = a + b + c + d + e)	170,785,071	126,329,117
			a. Resultados del Ejercicio (Ahorro/ Desahorro)	6,513,273	(7,578,050)
			b. Resultados de Ejercicios Anteriores	(115,162,760)	(47,985,552)
			c. Revalúos	256,718,705	181,404,055
			d. Reservas	21,029,427	21,602,208
			e. Rectificaciones de Resultados de Ejercicios Anteriores	(1,333,574)	(1,333,574)
			IIIC. Exceso o Insuficiencia en la Actualización de la Hacienda Pública/Patrimonio (IIIC = a + b)	0	0
			a. Resultado por Posición Monetaria	0	0
			b. Resultado por Tenencia de Activos no Monetarios	0	0
			III. Total Hacienda Pública/Patrimonio (III = IIA + IIIB + IIIC)	521,823,024	488,320,613
			IV. Total del Pasivo y Hacienda Pública/Patrimonio (IV = II + III)	539,913,699	499,837,059

COLEGIO DE ESTUDIOS CIENTÍFICOS Y TECNOLÓGICOS DEL ESTADO DE QUERÉTARO

Ejercicio 2022

Cuenta Pública

Informe Analítico de la Deuda Pública y Otros Pasivos - LDF

Del 01 de enero al 31 de diciembre de 2022

(Pesos)

Denominación de la Deuda Pública y Otros Pasivos (c)	Saldo al 31 de diciembre de 2021 (d)	Disposiciones del Periodo (e)	Amortizaciones del Periodo (f)	Revaluaciones, Reclasificaciones y Otros Ajustes (g)	Saldo Final del Periodo (h) h=d+e-f+g	Pago de Intereses del Periodo (i)	Pago de Comisiones y demás costos asociados durante el Periodo (j)
1. Deuda Pública (1=A+B)	0	0	0	0	0	0	0
A. Corto Plazo (A=a1+a2+a3)	0	0	0	0	0	0	0
a1) Instituciones de Crédito	0	0	0	0	0	0	0
a2) Títulos y Valores	0	0	0	0	0	0	0
a3) Arrendamientos Financieros	0	0	0	0	0	0	0
B. Largo Plazo (B=b1+b2+b3)	0	0	0	0	0	0	0
a1) Instituciones de Crédito	0	0	0	0	0	0	0
a2) Títulos y Valores	0	0	0	0	0	0	0
b3) Arrendamientos Financieros	0	0	0	0	0	0	0
2. Otros Pasivos	11,516,446				18,090,675		
3. Total de la Deuda Pública y Otros Pasivos (3=1+2)	11,516,446	0	0	0	18,090,675	0	0
4. Deuda Contingente ¹ (informativo)	0	0	0	0	0	0	0
A. Deuda Contingente 1	0	0	0	0	0	0	0
B. Deuda Contingente 2	0	0	0	0	0	0	0
C. Deuda Contingente XX	0	0	0	0	0	0	0
5. Valor de Instrumentos Bono Cupón Cero ² (Informativo)	0	0	0	0	0	0	0
A. Instrumento Bono Cupón Cero 1	0	0	0	0	0	0	0
B. Instrumento Bono Cupón Cero 2	0	0	0	0	0	0	0
C. Instrumento Bono Cupón Cero XX	0	0	0	0	0	0	0

¹ Se refiere a cualquier financiamiento sin fuente o garantía de pago definida, que sea asumida de manera solidaria o subsidiaria por las Entidades Federativas con sus Municipios, organismos descentralizados y empresas de participación estatal mayoritaria y fideicomisos, locales o municipales, y por los Municipios con sus respectivos organismos descentralizados y empresas de participación municipal mayoritaria.

² Se refiere al valor del Bono Cupón Cero que respalda el pago de los créditos asociados al mismo (Activo).

Obligaciones a Corto Plazo (k)	Monto Contratado (l)	Plazo Pactado (m)	Tasa de Interés (n)	Comisiones y Costos Relacionados (o)	Tasa Efectiva (p)
6. Obligaciones a Corto Plazo (Informativo)	0	0	0	0	0
A. Crédito 1	0	0	0	0	0
A. Crédito 2	0	0	0	0	0
A. Crédito XX	0	0	0	0	0

COLEGIO DE ESTUDIOS CIENTIFICOS Y TECNOLOGICOS DEL ESTADO DE QUERETARO
Cuenta Pública
Ejercicio 2022
INFORME ANALÍTICO DE OBLIGACIONES DIFERENTES DE FINANCIAMIENTOS - LDF
Del 1 de enero al 31 de diciembre de 2022
(Pesos)

Denominación de las Obligaciones Diferentes de Financiamiento (c)	Fecha del Contrato (d)	Fecha de inicio de operación del proyecto (e)	Fecha de vencimiento (f)	Monto de la Inversión pactado (g)	Plazo pactado (h)	Monto promedio mensual del pago de la contraprestación (i)	Monto promedio mensual del pago de la contraprestación correspondiente al pago de Inversión (j)	Monto pagado de la Inversión al 31 de diciembre de 2022 (k)	Monto pagado de la Inversión actualizado al 31 de diciembre de 2022 (l)	Saldo pendiente por pagar de la Inversión al 31 de diciembre de 2022 (m=g-l)
A. Asociaciones Público Privadas (APP's) (A=a+b+c+d)	0	0	0	0	0	0	0	0	0	0
a) APP 1										0
b) APP 2										0
c) APP 3										0
d) APP XX										0
							NADA QUE MANIFESTAR			
B. Otros Instrumentos (B=a+b+c+d)	0	0	0	0	0	0	0	0	0	0
a) Otro Instrumento 1										0
b) Otro Instrumento 2										0
c) Otro Instrumento 3										0
d) Otro Instrumento XX										0
C. Total de Obligaciones Diferentes de Financiamiento (C=A+B)	0	0	0	0	0	0	0	0	0	0

COLEGIO DE ESTUDIOS CIENTIFICOS Y TECNOLOGICOS DEL ESTADO DE QUERETARO
 Cuenta Pública
 Ejercicio 2022
BALANCE PRESUPUESTARIO - LDF
 Del 1 de enero al 31 de diciembre de 2022
 (Pesos)

Concepto (c)	Estimado/ Aprobado (d)	Devengado	Recaudado / Pagado
A. Ingresos Totales (A = A1+A2+A3)	265,378,225	294,864,377	294,864,377
A1. Ingresos de Libre Disposición	179,150,000	208,728,267	208,728,267
A2. Transferencias Federales Etiquetadas	86,228,225	86,136,110	86,136,110
A3. Financiamiento Neto	0	0	0
B. Egresos Presupuestarios1 (B = B1+B2)	265,378,225	281,181,121	278,511,366
B1. Gasto No Etiquetado (sin incluir Amortización de la Deuda Pública)	179,150,000	199,947,433	197,277,678
B2. Gasto Etiquetado (sin incluir Amortización de la Deuda Pública)	86,228,225	81,233,688	81,233,688
C. Remanentes del Ejercicio Anterior (C = C1 + C2)	0	0	0
C1. Remanentes de Ingresos de Libre Disposición aplicados en el periodo			
C2. Remanentes de Transferencias Federales Etiquetadas aplicados en el periodo			
I. Balance Presupuestario (I = A – B + C)	0	13,683,256	16,353,011
II. Balance Presupuestario sin Financiamiento Neto (II = I - A3)	0	13,683,256	16,353,011
III. Balance Presupuestario sin Financiamiento Neto y sin Remanentes del Ejercicio Anterior (III= II - C)	0	13,683,256	16,353,011
Concepto	Estimado/ Aprobado	Devengado	Recaudado / Pagado
E. Intereses, Comisiones y Gastos de la Deuda (E = E1+E2)	0	0	0
E1. Intereses, Comisiones y Gastos de la Deuda con Gasto No Etiquetado			
E2. Intereses, Comisiones y Gastos de la Deuda con Gasto Etiquetado			
IV. Balance Primario (IV = III + E)	0	13,683,256	16,353,011
Concepto	Estimado/ Aprobado	Devengado	Recaudado / Pagado
F. Financiamiento (F = F1 + F2)	0	0	0
F1. Financiamiento con Fuente de Pago de Ingresos de Libre Disposición			
F2. Financiamiento con Fuente de Pago de Transferencias Federales Etiquetadas			
G. Amortización de la Deuda (G = G1 + G2)	0	0	0
G1. Amortización de la Deuda Pública con Gasto No Etiquetado			
G2. Amortización de la Deuda Pública con Gasto Etiquetado			
A3. Financiamiento Neto (A3 = F – G)	0	0	0
Concepto	Estimado/ Aprobado	Devengado	Recaudado / Pagado
A1. Ingresos de Libre Disposición	179,150,000	208,728,267	208,728,267
A3.1 Financiamiento Neto con Fuente de Pago de Ingresos de Libre Disposición (A3.1 = F1 – G1)	0	0	0
F1. Financiamiento con Fuente de Pago de Ingresos de Libre Disposición			
G1. Amortización de la Deuda Pública con Gasto No Etiquetado			
B1. Gasto No Etiquetado (sin incluir Amortización de la Deuda Pública)	179,150,000	199,947,433	197,277,678
C1. Remanentes de Ingresos de Libre Disposición aplicados en el periodo	0	0	0
V. Balance Presupuestario de Recursos Disponibles (V = A1 + A3.1 – B 1 + C1)	0	8,780,834	11,450,589
VI. Balance Presupuestario de Recursos Disponibles sin Financiamiento Neto (VI = V – A3.1)	0	8,780,834	11,450,589
Concepto	Estimado/ Aprobado	Devengado	Recaudado / Pagado
A2. Transferencias Federales Etiquetadas	86,228,225	86,136,110	86,136,110
A3.2 Financiamiento Neto con Fuente de Pago de Transferencias Federales Etiquetadas (A3.2 = F2 – G2)	0	0	0
F2. Financiamiento con Fuente de Pago de Transferencias Federales Etiquetadas			
G2. Amortización de la Deuda Pública con Gasto Etiquetado			
B2. Gasto Etiquetado (sin incluir Amortización de la Deuda Pública)	86,228,225	81,233,688	81,233,688
C2. Remanentes de Transferencias Federales Etiquetadas aplicados en el periodo	0	0	0
VII. Balance Presupuestario de Recursos Etiquetados (VII = A2 + A3.2 – B2 + C2)	0	4,902,422	4,902,422
VIII. Balance Presupuestario de Recursos Etiquetados sin Financiamiento Neto (VIII = VII – A3.2)	0	4,902,422	4,902,422

COLEGIO DE ESTUDIOS CIENTÍFICOS Y TECNOLÓGICOS DEL ESTADO DE QUERÉTARO

Cuenta Pública

Ejercicio 2022

ESTADO ANALÍTICO DE INGRESOS DETALLADO - LDF

Del 01 de enero al 31 de diciembre de 2022

(Pesos)

Concepto (c)	Ingreso					Diferencia (e)
	Estimado (d)	Ampliaciones / (Reducciones)	Modificado	Devengado	Recaudado	
Ingresos de Libre Disposición						
A. Impuestos	0	0	0	0	0	0
B. Cuotas y Aportaciones de Seguridad Social	0	0	0	0	0	0
C. Contribuciones de Mejoras	0	0	0	0	0	0
D. Derechos	0	0	0	0	0	0
E. Productos	500,000	1,273,820	1,773,820	1,773,820	1,773,820	1,273,820
F. Aprovechamientos	0	0	0	0	0	0
G. Ingresos por Venta de Bienes y Prestación De Servicios	27,000,000	3,648,257	30,648,257	30,648,257	30,648,257	3,648,257
H. Participaciones	0	0	0	0	0	0
(H=h1+h2+h3+h4+h5+h6+h7+h8+h9+h10+h11)						
h1) Fondo General de Participaciones	0	0	0	0	0	0
h2) Fondo de Fomento Municipal	0	0	0	0	0	0
h3) Fondo de Fiscalización y Recaudación	0	0	0	0	0	0
h4) Fondo de Compensación	0	0	0	0	0	0
h5) Fondo de Extracción de Hidrocarburos	0	0	0	0	0	0
h6) Impuesto Especial Sobre Producción y Servicios	0	0	0	0	0	0
h7) 0.136% de la Recaudación Federal Participable	0	0	0	0	0	0
h8) 3.17% Sobre Extracción de Petróleo	0	0	0	0	0	0
h9) Gasolinas y Diésel	0	0	0	0	0	0
h10) Fondo del Impuesto Sobre la Renta	0	0	0	0	0	0
h11) Fondo de Estabilización de los Ingresos de las Entidades Federativas	0	0	0	0	0	0
I. Incentivos Derivados de La Colaboración Fiscal (I=i1+i2+i3+i4+i5)	0	0	0	0	0	0
i1) Tenencia o Uso de Vehículos	0	0	0	0	0	0
i2) Fondo de Compensación ISAN	0	0	0	0	0	0
i3) Impuesto Sobre Automóviles Nuevos	0	0	0	0	0	0
i4) Fondo de Compensación de Repesos-Intermedios	0	0	0	0	0	0
i5) Otros Incentivos Económicos	0	0	0	0	0	0
J. Transferencias y Asignaciones	151,650,000	24,656,190	176,306,190	176,306,190	176,306,190	24,656,190
K. Convenios	0	0	0	0	0	0
k1) Otros Convenios y Subsidios	0	0	0	0	0	0
L. Otros Ingresos de Libre Disposición (L=l1+l2)	0	0	0	0	0	0
l1) Participaciones en Ingresos Locales	0	0	0	0	0	0
l2) Otros Ingresos de Libre Disposición	0	0	0	0	0	0
I. Total de Ingresos de Libre Disposición (I=A+B+C+D+E+F+G+H+I+J+K+L)	179,150,000	29,578,267	208,728,267	208,728,267	208,728,267	29,578,267
Ingresos Excedentes de Ingresos de Libre Disposición						
Transferencias Federales Etiquetadas						
A. Aportaciones (A=a1+a2+a3+a4+a5+a6+a7+a8)	0	0	0	0	0	0
a1) Fondo de Aportaciones para la Nómina Educativa y Gasto Operativo	0	0	0	0	0	0
a2) Fondo de Aportaciones para los Servicios de Salud	0	0	0	0	0	0
a3) Fondo de Aportaciones para la Infraestructura Social	0	0	0	0	0	0
a4) Fondo de Aportaciones para el Fortalecimiento de los Municipios y de las Demarcaciones Territoriales del Distrito Federal	0	0	0	0	0	0
a5) Fondo de Aportaciones Múltiples	0	0	0	0	0	0
a6) Fondo de Aportaciones para la Educación Tecnológica y de Adultos	0	0	0	0	0	0
a7) Fondo de Aportaciones para la Seguridad Pública de los Estados y del Distrito Federal	0	0	0	0	0	0
a8) Fondo de Aportaciones para el Fortalecimiento de las Entidades Federativas	0	0	0	0	0	0
B. Convenios (B=b1+b2+b3+b4)	86,228,225	(92,115)	86,136,110	86,136,110	86,136,110	(92,115)
b1) Convenios de Protección Social en Salud	0	0	0	0	0	0
b2) Convenios de Descentralización	86,228,225	(92,115)	86,136,110	86,136,110	86,136,110	(92,115)
b3) Convenios de Reasignación	0	0	0	0	0	0
b4) Otros Convenios y Subsidios	0	0	0	0	0	0
C. Fondos Distintos de Aportaciones (C=c1+c2)	0	0	0	0	0	0
c1) Fondo para Entidades Federativas y Municipios Productores de Hidrocarburos	0	0	0	0	0	0
c2) Fondo Minero	0	0	0	0	0	0
D. Transferencias, Asignaciones, Subsidios y Subvenciones, y Pensiones y Jubilaciones	0	0	0	0	0	0
E. Otras Transferencias Federales Etiquetadas	0	0	0	0	0	0
II. Total de Transferencias Federales Etiquetadas (II=A+B+C+D+E)	86,228,225	(92,115)	86,136,110	86,136,110	86,136,110	(92,115)
III. Ingresos Derivados de Financiamientos (III = A)	0	0	0	0	0	0
A. Ingresos Derivados de Financiamientos	0	0	0	0	0	0
IV. Total de Ingresos (IV = I + II + III)	265,378,225	29,486,152	294,864,377	294,864,377	294,864,377	29,486,152
Datos Informativos						
1. Ingresos Derivados de Financiamientos con Fuente de Pago de Ingresos de Libre Disposición						
2. Ingresos Derivados de Financiamientos con Fuente de Pago de Transferencias Federales Etiquetadas						
3. Ingresos Derivados de Financiamientos (3 = 1 + 2)	0	0	0	0	0	0

COLEGIO DE ESTUDIOS CIENTÍFICOS Y TECNOLÓGICOS DEL ESTADO DE QUERÉTARO
Cuenta Pública
Ejercicio 2022
ESTADO ANALÍTICO DEL EJERCICIO DEL PRESUPUESTO DE EGRESOS DETALLADO - LDF
CLASIFICACIÓN POR OBJETO DEL GASTO (CAPÍTULO Y CONCEPTO)
Del 01 de enero al 31 de diciembre de 2022
(Pesos)

Concepto (c)	Egresos					Subejercicio (e)
	Aprobado (d)	Ampliaciones (Reducciones)	Modificado	Devengado	Pagado	
I. GASTO NO ETIQUETADO (I=A+B+C+D+E+F+G+H+I)	179,150,000	29,578,267	208,728,267	199,947,433	197,277,678	8,780,834
A. Servicios Personales (A=a1+a2+a3+a4+a5+a6+a7)	161,837,722	4,783,132	166,620,854	166,620,854	166,398,731	0
a1) Remuneraciones al personal de carácter permanente	54,844,274	3,500,541	58,344,815	58,344,815	58,340,677	0
a2) Remuneraciones al personal de carácter transitorio	2,600,000	1,270,304	3,870,304	3,870,304	3,870,304	0
a3) Remuneraciones adicionales y especiales	19,653,540	20,160,534	39,814,074	39,814,074	39,803,416	0
a4) Seguridad social	11,406,820	486,501	11,893,321	11,893,321	11,893,321	0
a5) Otras prestaciones sociales y económicas	58,024,805	(12,915,452)	45,109,353	45,109,353	44,902,026	0
a6) Previsiones	9,559,000	(9,559,000)	0	0	0	0
a7) Pago de estímulos a servidores públicos	5,749,283	1,839,704	7,588,987	7,588,987	7,588,987	0
B. Materiales y suministros (B=b1+b2+b3+b4+b5+b6+b7+b8+b9)	869,100	2,053,023	2,922,123	2,922,123	2,695,366	0
b1) Materiales de administración, emisión de documentos y artículos oficiales	0	550	550	550	550	0
b2) Alimentos y utensilios	76,000	56,408	132,408	132,408	132,408	0
b3) Materias primas y materiales de producción y comercialización	0	0	0	0	0	0
b4) Materiales y artículos de construcción y de reparación	230,000	61,717	291,717	291,717	291,717	0
b5) Productos químicos, farmacéuticos y de laboratorio	110,000	41,449	151,449	151,449	151,449	0
b6) Combustibles, lubricantes y aditivos	253,100	70,211	323,311	323,311	323,311	0
b7) Vestuario, blancos, prendas de protección y artículos deportivos	200,000	321,946	521,946	521,946	521,946	0
b8) Materiales y suministros para seguridad	0	0	0	0	0	0
b9) Herramientas, relaciones y accesorios menores	0	1,500,742	1,500,742	1,500,742	1,273,985	0
C. Servicios generales (C=c1+c2+c3+c4+c5+c6+c7+c8+c9)	5,136,532	9,396,469	14,533,001	14,533,001	14,386,214	0
c1) Servicios básicos	0	1,200,282	1,200,282	1,200,282	1,143,495	0
c2) Servicios de arrendamiento	0	1,067,009	1,067,009	1,067,009	1,067,009	0
c3) Servicios profesionales, científicos, técnicos y otros servicios	2,500,000	856	2,500,856	2,500,856	2,410,856	0
c4) Servicios financieros, bancarios y comerciales	190,211	160,311	350,522	350,522	350,522	0
c5) Servicios de instalación, reparación, mantenimiento y conservación	278,321	1,096,800	1,375,121	1,375,121	1,375,121	0
c6) Servicios de comunicación social y publicidad	60,000	60,000	60,000	60,000	60,000	0
c7) Servicios de traslado y viáticos	88,000	439,162	527,162	527,162	527,162	0
c8) Servicios oficiales	520,000	335,826	855,826	855,826	855,826	0
c9) Otros servicios generales	1,500,000	5,096,224	6,596,224	6,596,224	6,596,224	0
D. Transferencias, asignaciones, subsidios y otras ayudas (D=d1+d2+d3+d4+d5+d6+d7+d8+d9)	8,748,581	2,234,697	10,983,278	10,983,278	10,983,278	0
d1) Transferencias internas y asignaciones al sector público	0	0	0	0	0	0
d2) Transferencias al resto del sector público	0	0	0	0	0	0
d3) Subsidios y subvenciones	0	0	0	0	0	0
d4) Ayudas sociales	4,500,000	316,571	4,816,571	4,816,571	4,816,571	0
d5) Pensiones y jubilaciones	4,248,581	1,918,126	6,166,707	6,166,707	6,166,707	0
d6) Transferencias a fideicomisos, mandatos y otros análogos	0	0	0	0	0	0
d7) Transferencias a la seguridad social	0	0	0	0	0	0
d8) Donativos	0	0	0	0	0	0
d9) Transferencias al exterior	0	0	0	0	0	0
E. Bienes muebles, inmuebles e intangibles (E=e1+e2+e3+e4+e5+e6+e7+e8+e9)	2,558,065	11,110,945	13,669,010	4,888,177	2,814,088	8,780,834
e1) Mobiliario y equipo de administración	1,358,065	11,372,123	12,730,188	4,585,920	2,511,832	8,144,267
e2) Mobiliario y equipo educacional y recreativo	600,000	286,263	886,263	249,697	249,697	636,566
e3) Equipo e instrumental médico y de laboratorio	0	0	0	0	0	0
e4) Vehículos y equipo de transporte	600,000	(600,000)	0	0	0	0
e5) Equipo de defensa y seguridad	0	0	0	0	0	0
e6) Maquinaria, otros equipos y herramientas	0	52,560	52,560	52,560	52,560	0
e7) Activos biológicos	0	0	0	0	0	0
e8) Bienes inmuebles	0	0	0	0	0	0
e9) Activos intangibles	0	0	0	0	0	0
F. Inversión pública (F=f1+f2+f3)	0	0	0	0	0	0
f1) Obra pública en bienes de dominio público	0	0	0	0	0	0
f2) Obra pública en bienes propios	0	0	0	0	0	0
f3) Proyectos productivos y acciones de fomento	0	0	0	0	0	0
G. Inversiones financieras y otras provisiones (G=g1+g2+g3+g4+g5+g6+g7)	0	0	0	0	0	0
g1) Inversiones para el fomento de actividades productivas	0	0	0	0	0	0
g2) Acciones y participaciones de capital	0	0	0	0	0	0
g3) Compra de títulos y valores	0	0	0	0	0	0
g4) Concesión de préstamos	0	0	0	0	0	0
g5) Inversiones en fideicomisos, mandatos y otros análogos	0	0	0	0	0	0
Fideicomiso de Desastres Naturales (Informativo)	0	0	0	0	0	0
g6) Otras inversiones financieras	0	0	0	0	0	0
g7) Provisiones para contingencias y otras erogaciones especiales	0	0	0	0	0	0
H. Participaciones y aportaciones (H=h1+h2+h3)	0	0	0	0	0	0
h1) Participaciones	0	0	0	0	0	0
h2) Aportaciones	0	0	0	0	0	0
h3) Convenios	0	0	0	0	0	0
I. Deuda pública (I=i1+i2+i3+i4+i5+i6+i7)	0	0	0	0	0	0
i1) Amortización de la deuda pública	0	0	0	0	0	0
i2) Intereses de la deuda pública	0	0	0	0	0	0
i3) Comisiones de la deuda pública	0	0	0	0	0	0
i4) Gastos de la deuda pública	0	0	0	0	0	0
i5) Costo por coberturas	0	0	0	0	0	0
i6) Apoyos financieros	0	0	0	0	0	0
i7) Adeudos de Ejercicios Fiscales Anteriores (ADEFAS)	0	0	0	0	0	0

COLEGIO DE ESTUDIOS CIENTÍFICOS Y TECNOLÓGICOS DEL ESTADO DE QUERÉTARO
Cuenta Pública
Ejercicio 2022
ESTADO ANALÍTICO DEL EJERCICIO DEL PRESUPUESTO DE EGRESOS DETALLADO - LDF
CLASIFICACIÓN POR OBJETO DEL GASTO (CAPÍTULO Y CONCEPTO)
Del 01 de enero al 31 de diciembre de 2022
(Pesos)

Concepto (c)	Egresos					Subejercicio (e)
	Aprobado (d)	Ampliaciones (Reducciones)	Modificado	Devengado	Pagado	
II. GASTO ETIQUETADO (II=A+B+C+D+E+F+G+H+I)	86,228,225	(92,115)	86,136,110	81,233,688	81,233,688	4,902,422
A. Servicios Personales (A=a1+a2+a3+a4+a5+a6+a7)	79,609,185	7,893	79,617,078	74,714,656	74,714,656	4,902,422
a1) Remuneraciones al personal de carácter permanente	41,573,779	(1,286,647)	40,287,132	39,552,371	39,552,371	734,761
a2) Remuneraciones al personal de carácter transitorio	0	0	0	0	0	0
a3) Remuneraciones adicionales y especiales	15,877,944	621,029	16,498,973	15,249,763	15,249,763	1,249,210
a4) Seguridad social	10,878,313	448,439	11,326,752	10,985,177	10,985,177	341,575
a5) Otras prestaciones sociales y económicas	7,438,072	95,729	7,533,801	5,906,705	5,906,705	1,627,095
a6) Previsiones	0	0	0	0	0	0
a7) Pago de estímulos a servidores públicos	3,841,077	129,344	3,970,421	3,020,640	3,020,640	949,781
B. Materiales y suministros (B=b1+b2+b3+b4+b5+b6+b7+b8+b9)	1,900,000	848,354	2,748,354	2,748,354	2,748,354	0
b1) Materiales de administración, emisión de documentos y artículos oficiales	1,400,000	298,656	1,698,656	1,698,656	1,698,656	0
b2) Alimentos y utensilios	0	0	0	0	0	0
b3) Materias primas y materiales de producción y comercialización	0	0	0	0	0	0
b4) Materiales y artículos de construcción y de reparación	0	586,039	586,039	586,039	586,039	0
b5) Productos químicos, farmacéuticos y de laboratorio	0	0	0	0	0	0
b6) Combustibles, lubricantes y aditivos	0	0	0	0	0	0
b7) Vestuario, blancos, prendas de protección y artículos deportivos	0	0	0	0	0	0
b8) Materiales y suministros para seguridad	0	0	0	0	0	0
b9) Herramientas, refacciones y accesorios menores	500,000	(36,341)	463,659	463,659	463,659	0
C. Servicios generales (C=c1+c2+c3+c4+c5+c6+c7+c8+c9)	4,719,040	(948,362)	3,770,678	3,770,678	3,770,678	0
c1) Servicios básicos	3,119,032	(20,552)	2,698,480	2,698,480	2,698,480	0
c2) Servicios de arrendamiento	1,500,000	(490,755)	1,009,245	1,009,245	1,009,245	0
c3) Servicios profesionales, científicos, técnicos y otros servicios	0	8,877	8,877	8,877	8,877	0
c4) Servicios financieros, bancarios y comerciales	100,008	(100,008)	0	0	0	0
c5) Servicios de instalación, reparación, mantenimiento y conservación	0	38,076	38,076	38,076	38,076	0
c6) Servicios de comunicación social y publicidad	0	0	0	0	0	0
c7) Servicios de traslado y viáticos	0	0	0	0	0	0
c8) Servicios oficiales	0	0	0	0	0	0
c9) Otros servicios generales	0	16,000	16,000	16,000	16,000	0
D. Transferencias, asignaciones, subsidios y otras ayudas (D=d1+d2+d3+d4+d5+d6+d7+d8+d9)	0	0	0	0	0	0
d1) Transferencias internas y asignaciones al sector público	0	0	0	0	0	0
d2) Transferencias al resto del sector público	0	0	0	0	0	0
d3) Subsidios y subvenciones	0	0	0	0	0	0
d4) Ayudas sociales	0	0	0	0	0	0
d5) Pensiones y jubilaciones	0	0	0	0	0	0
d6) Transferencias a fideicomisos, mandatos y otros análogos	0	0	0	0	0	0
d7) Transferencias a la seguridad social	0	0	0	0	0	0
d8) Donativos	0	0	0	0	0	0
d9) Transferencias al exterior	0	0	0	0	0	0
E. Bienes muebles, inmuebles e intangibles (E=e1+e2+e3+e4+e5+e6+e7+e8+e9)	0	0	0	0	0	0
e1) Mobiliario y equipo de administración	0	0	0	0	0	0
e2) Mobiliario y equipo educacional y recreativo	0	0	0	0	0	0
e3) Equipo e instrumental médico y de laboratorio	0	0	0	0	0	0
e4) Vehículos y equipo de transporte	0	0	0	0	0	0
e5) Equipo de defensa y seguridad	0	0	0	0	0	0
e6) Maquinaria, otros equipos y herramientas	0	0	0	0	0	0
e7) Activos biológicos	0	0	0	0	0	0
e8) Bienes inmuebles	0	0	0	0	0	0
e9) Activos intangibles	0	0	0	0	0	0
F. Inversión pública (F=f1+f2+f3)	0	0	0	0	0	0
f1) Obra pública en bienes de dominio público	0	0	0	0	0	0
f2) Obra pública en bienes propios	0	0	0	0	0	0
f3) Proyectos productivos y acciones de fomento	0	0	0	0	0	0
G. Inversiones financieras y otras provisiones (G=g1+g2+g3+g4+g5+g6+g7)	0	0	0	0	0	0
g1) Inversiones para el fomento de actividades productivas	0	0	0	0	0	0
g2) Acciones y participaciones de capital	0	0	0	0	0	0
g3) Compra de títulos y valores	0	0	0	0	0	0
g4) Concesión de préstamos	0	0	0	0	0	0
g5) Inversiones en fideicomisos, mandatos y otros análogos	0	0	0	0	0	0
Fideicomiso de Desastres Naturales (Informativo)	0	0	0	0	0	0
g6) Otras inversiones financieras	0	0	0	0	0	0
g7) Provisiones para contingencias y otras erogaciones especiales	0	0	0	0	0	0
H. Participaciones y aportaciones (H=h1+h2+h3)	0	0	0	0	0	0
h1) Participaciones	0	0	0	0	0	0
h2) Aportaciones	0	0	0	0	0	0
h3) Convenios	0	0	0	0	0	0
I. Deuda pública (I=i1+i2+i3+i4+i5+i6+i7)	0	0	0	0	0	0
i1) Amortización de la deuda pública	0	0	0	0	0	0
i2) Intereses de la deuda pública	0	0	0	0	0	0
i3) Comisiones de la deuda pública	0	0	0	0	0	0
i4) Gastos de la deuda pública	0	0	0	0	0	0
i5) Costo por coberturas	0	0	0	0	0	0
i6) Apoyos financieros	0	0	0	0	0	0
i7) Aduedos de Ejercicios Fiscales Anteriores (ADEFAS)	0	0	0	0	0	0
III. Total de Egresos (III = I + II)	265,378,225	29,486,152	294,864,377	281,181,121	278,511,366	13,683,256

COLEGIO DE ESTUDIOS CIENTÍFICOS Y TECNOLÓGICOS DEL ESTADO DE QUERÉTARO
Cuenta Pública
Ejercicio 2022
ESTADO ANALÍTICO DEL EJERCICIO DEL PRESUPUESTO DE EGRESOS DETALLADO - LDF
POR CLASIFICACIÓN ADMINISTRATIVA
Del 01 de enero al 31 de diciembre de 2022
(Pesos)

Concepto (c)	Egresos					Subejercicio (e) 6 = (3 - 4)
	Aprobado (d)	Ampliaciones / (Reducciones)	Modificado	Devengado	Pagado	
	1	2	3 = (1 + 2)	4	5	
I. Gasto No Etiquetado	179,150,000	29,578,267	208,728,267	199,947,433	197,277,678	8,780,834
3EDU. ENTIDADES PARAESTATALES SECTOR EDUCACIÓN	179,150,000	29,578,267	208,728,267	199,947,433	197,277,678	8,780,834
II. Gasto Etiquetado	86,228,225	(92,115)	86,136,110	81,233,688	81,233,688	4,902,422
3EDU. ENTIDADES PARAESTATALES SECTOR EDUCACIÓN	86,228,225	(92,115)	86,136,110	81,233,688	81,233,688	4,902,422
III Total de Egresos (III=I+II)	265,378,225	29,486,152	294,864,377	281,181,121	278,511,366	13,683,256

COLEGIO DE ESTUDIOS CIENTÍFICOS Y TECNOLÓGICOS DEL ESTADO DE QUERÉTARO
Cuenta Pública
Ejercicio 2022
ESTADO ANALÍTICO DEL EJERCICIO DEL PRESUPUESTO DE EGRESOS DETALLADO - LDF
CLASIFICACIÓN FUNCIONAL (FINALIDAD Y FUNCIÓN)
Del 01 de enero al 31 de diciembre de 2022
(Pesos)

Concepto (c)	Egresos					Subejercicio (e)
	Aprobado (d)	Ampliaciones / (Reducciones)	Modificado	Devengado	Pagado	
I. GASTO NO ETIQUETADO (I=A+B+C+D)	179,150,000	29,578,267	208,728,267	199,947,433	197,277,678	8,780,834
A. Gobierno (A=a1+a2+a3+a4+a5+a6+a7+a8)	0	0	0	0	0	0
a1) Legislación	0	0	0	0	0	0
a2) Justicia	0	0	0	0	0	0
a3) Coordinación de la Política de Gobierno	0	0	0	0	0	0
a4) Relaciones Exteriores	0	0	0	0	0	0
a5) Asuntos Financieros y Hacendarios	0	0	0	0	0	0
a6) Seguridad Nacional	0	0	0	0	0	0
a7) Asuntos de Orden Público y de Seguridad Interior	0	0	0	0	0	0
a8) Otros Servicios Generales	0	0	0	0	0	0
B. Desarrollo Social (B=b1+b2+b3+b4+b5+b6+b7)	179,150,000	29,578,267	208,728,267	199,947,433	197,277,678	8,780,834
b1) Protección Ambiental	0	0	0	0	0	0
b2) Vivienda y Servicios a la Comunidad	0	0	0	0	0	0
b3) Salud	0	0	0	0	0	0
b4) Recreación, Cultura y Otras Manifestaciones Sociales	0	0	0	0	0	0
b5) Educación	174,901,419	27,680,140	202,561,559	193,780,726	191,110,970	8,780,834
b6) Protección Social	4,248,581	1,918,128	6,166,707	6,166,707	6,166,707	0
b7) Otros Asuntos Sociales	0	0	0	0	0	0
C. Desarrollo Económico (C=c1+c2+c3+c4+c5+c6+c7+c8+c9)	0	0	0	0	0	0
c1) Asuntos Económicos, Comerciales y Laborales en General	0	0	0	0	0	0
c2) Agropecuaria, Silvicultura, Pesca y Caza	0	0	0	0	0	0
c3) Combustibles y Energía	0	0	0	0	0	0
c4) Minería, Manufacturas y Construcción	0	0	0	0	0	0
c5) Transporte	0	0	0	0	0	0
c6) Comunicaciones	0	0	0	0	0	0
c7) Turismo	0	0	0	0	0	0
c8) Ciencia, Tecnología e Innovación	0	0	0	0	0	0
c9) Otras Industrias y Otros Asuntos Económicos	0	0	0	0	0	0
D. Otras no Clasificadas en Funciones Anteriores (D=d1+d2+d3+d4)	0	0	0	0	0	0
d1) Transacciones de la Deuda Pública / Costo Financiero de la Deuda	0	0	0	0	0	0
d2) Transferencias, Participaciones y Aportaciones entre Diferentes Niveles y Órganos de Gobierno	0	0	0	0	0	0
d3) Saneamiento del Sistema Financiero	0	0	0	0	0	0
d4) Adeudos de Ejercicio Fiscales Anteriores	0	0	0	0	0	0
II. GASTO ETIQUETADO (II=A+B+C+D)	86,228,225	(82,116)	86,136,110	81,233,688	81,233,688	4,902,422
A. Gobierno (A=a1+a2+a3+a4+a5+a6+a7+a8)	0	0	0	0	0	0
a1) Legislación	0	0	0	0	0	0
a2) Justicia	0	0	0	0	0	0
a3) Coordinación de la Política de Gobierno	0	0	0	0	0	0
a4) Relaciones Exteriores	0	0	0	0	0	0
a5) Asuntos Financieros y Hacendarios	0	0	0	0	0	0
a6) Seguridad Nacional	0	0	0	0	0	0
a7) Asuntos de Orden Público y de Seguridad Interior	0	0	0	0	0	0
a8) Otros Servicios Generales	0	0	0	0	0	0
B. Desarrollo Social (B=b1+b2+b3+b4+b5+b6+b7)	86,228,225	(82,116)	86,136,110	81,233,688	81,233,688	4,902,422
b1) Protección Ambiental	0	0	0	0	0	0
b2) Vivienda y Servicios a la Comunidad	0	0	0	0	0	0
b3) Salud	0	0	0	0	0	0
b4) Recreación, Cultura y Otras Manifestaciones Sociales	0	0	0	0	0	0
b5) Educación	86,228,225	(82,116)	86,136,110	81,233,688	81,233,688	4,902,422
b6) Protección Social	0	0	0	0	0	0
b7) Otros Asuntos Sociales	0	0	0	0	0	0
C. Desarrollo Económico (C=c1+c2+c3+c4+c5+c6+c7+c8+c9)	0	0	0	0	0	0
c1) Asuntos Económicos, Comerciales y Laborales en General	0	0	0	0	0	0
c2) Agropecuaria, Silvicultura, Pesca y Caza	0	0	0	0	0	0
c3) Combustibles y Energía	0	0	0	0	0	0
c4) Minería, Manufacturas y Construcción	0	0	0	0	0	0
c5) Transporte	0	0	0	0	0	0
c6) Comunicaciones	0	0	0	0	0	0
c7) Turismo	0	0	0	0	0	0
c8) Ciencia, Tecnología e Innovación	0	0	0	0	0	0
c9) Otras Industrias y Otros Asuntos Económicos	0	0	0	0	0	0
D. Otras no Clasificadas en Funciones Anteriores (D=d1+d2+d3+d4)	0	0	0	0	0	0
d1) Transacciones de la Deuda Pública / Costo Financiero de la Deuda	0	0	0	0	0	0
d2) Transferencias, Participaciones y Aportaciones entre Diferentes Niveles y Órganos de Gobierno	0	0	0	0	0	0
d3) Saneamiento del Sistema Financiero	0	0	0	0	0	0
d4) Adeudos de Ejercicio Fiscales Anteriores	0	0	0	0	0	0
III. Total de Egresos (III = I + II)	265,378,225	29,496,152	294,884,377	281,181,121	278,511,366	13,683,258

COLEGIO DE ESTUDIOS CIENTIFICOS Y TECNOLOGICOS DEL ESTADO DE QUERETARO

Cuenta Pública

Ejercicio 2022

ESTADO ANALÍTICO DEL EJERCICIO DEL PRESUPUESTO DE EGRESOS DETALLADO - LDF

Clasificación de Servicios Personales por Categoría

Del 1 de enero al 31 de diciembre de 2022

(Pesos)

Concepto (c)	Egresos					Subejercicio (e)
	Aprobado (d)	Ampliaciones/ (Reducciones)	Modificado	Devengado	Pagado	
I. Gasto No Etiquetado (I=A+B+C+D+E+F)	161,837,722	4,783,132	166,620,854	166,620,854	166,398,731	0
A. Personal Administrativo y de Servicio Público	92,441,964	-7,473,030	84,968,934	84,968,933	84,763,074	0
B. Magisterio	69,395,758	12,256,162	81,651,920	81,651,920	81,635,657	0
C. Servicios de Salud (C=c1+c2)	0	0	0	0	0	0
c1) Personal Administrativo						0
c2) Personal Médico, Paramédico y afín						0
D. Seguridad Pública						0
E. Gastos asociados a la implementación de nuevas leyes federales o reformas a las mismas (E = e1 + e2)	0	0	0	0	0	0
e1) Nombre del Programa o Ley 1						0
e2) Nombre del Programa o Ley 2						0
F. Sentencias laborales definitivas						0
II. Gasto Etiquetado (II=A+B+C+D+E+F)	79,609,185	7,893	79,617,078	74,714,656	74,714,656	4,902,422
A. Personal Administrativo y de Servicio Público	41,360,783	7,893	41,368,676	36,999,121	36,999,121	4,369,554
B. Magisterio	38,248,402	0	38,248,402	37,715,535	37,715,535	532,867
C. Servicios de Salud (C=c1+c2)	0	0	0	0	0	0
c1) Personal Administrativo						0
c2) Personal Médico, Paramédico y afín						0
D. Seguridad Pública						0
E. Gastos asociados a la implementación de nuevas leyes federales o reformas a las mismas (E = e1 + e2)	0	0	0	0	0	0
e1) Nombre del Programa o Ley 1						0
e2) Nombre del Programa o Ley 2						0
F. Sentencias laborales definitivas						0
III. Total del Gasto en Servicios Personales (III = I + II)	241,446,907	4,791,025	246,237,932	241,335,510	241,113,387	4,902,422

COLEGIO DE ESTUDIOS CIENTÍFICOS Y TECNOLÓGICOS DEL ESTADO DE QUERETARO
Cuenta Pública
Ejercicio 2022
GUÍA DE CUMPLIMIENTO DE LA LEY DE DISCIPLINA FINANCIERA DE LAS ENTIDADES FEDERATIVAS Y MUNICIPIOS
Del 1 de enero al 31 de diciembre de 2022

Indicadores de Observancia (c)	Implementación				Resultado		Fundamento (h)	Comentarios (i)
	SI		NO		Monto o valor (f)	Unidad (pesos/porcentaje) (g)		
	Mecanismo de Verificación (d)		Fecha estimada de cumplimiento (e)					
INDICADORES PRESUPUESTARIOS								
A. INDICADORES CUANTITATIVOS								
1 Balance Presupuestario Sostenible (j)								
a. Propuesto	SI	Iniciativa de Ley de Ingresos y Proyecto de Presupuesto de Egresos		31/10/2021	0	pesos	Art. 6 y 19 de la LDF	
b. Estimada/Aprobado	SI	Ley de Ingresos y Presupuesto de Egresos		03/01/2022	0	pesos	Art. 6 y 19 de la LDF	
c. Devengado	SI	Cuenta Pública / Formato 4 LDF		31/12/2022	13,683,256	pesos	Art. 6 y 19 de la LDF	
2 Balance Presupuestario de Recursos Disponibles Sostenible (k)								
a. Propuesto	SI	Iniciativa de Ley de Ingresos y Proyecto de Presupuesto de Egresos		31/10/2021	0	pesos	Art. 6 y 19 de la LDF	
b. Estimada/Aprobado	SI	Ley de Ingresos y Presupuesto de Egresos		03/01/2022	0	pesos	Art. 6 y 19 de la LDF	
c. Devengado	SI	Cuenta Pública / Formato 4 LDF		31/12/2022	8,780,834	pesos	Art. 6 y 19 de la LDF	
3 Financiamiento Neto dentro del Techo de Financiamiento Neto (l)								
a. Propuesto		Iniciativa de Ley de Ingresos		31/10/2021	0	pesos	Art. 6, 19 y 46 de la LDF	
b. Estimada		Ley de Ingresos		03/01/2022	0	pesos	Art. 6, 19 y 46 de la LDF	
c. Devengado		Cuenta Pública / Formato 4 LDF		31/12/2022	0	pesos	Art. 6, 19 y 46 de la LDF	
4 Recursos destinados a la atención de desastres naturales								
a. Asignación al fideicomiso para desastres naturales (m)								
a.1 Aprobado		Reporte Trim. Formato 6 a)	NO			pesos	Art. 9 de la LDF	N/A
a.2 Pagado		Cuenta Pública / Formato 6 a)	NO			pesos	Art. 9 de la LDF	N/A
b. Aportación promedio realizada por la Entidad Federativa durante los 5 ejercicios previos, para infraestructura dañada por desastres naturales (n)								
		Autorizaciones de recursos aprobados por el FONDEN	NO			pesos	Art. 9 de la LDF	N/A
INDICADORES PRESUPUESTARIOS								
c. Saldo del fideicomiso para desastres naturales (o)								
		Cuenta Pública / Auxiliar de Cuentas	NO			pesos	Art. 9 de la LDF	N/A
d. Costo promedio de los últimos 5 ejercicios de la reconstrucción de infraestructura dañada por desastres naturales (p)								
		Autorizaciones de recursos aprobados por el FONDEN	NO			pesos	Art. 9 de la LDF	N/A
5 Techo para servicios personales (q)								
a. Asignación en el Presupuesto de Egresos	SI	Reporte Trim. Formato 6 d)		31/12/2022	246,237,932	pesos	Art. 10 y 21 de la LDF	
b. Devengado	SI	Reporte Trim. Formato 6 d)		31/12/2022	241,335,510	pesos	Art. 13 fracc. V y 21 de la LDF	
6 Previsiones de gasto para compromisos de pago derivados de APPs (r)								
a. Asignación en el Presupuesto de Egresos		Presupuesto de Egresos	NO			pesos	Art. 11 y 21 de la LDF	N/A
7 Techo de ADEFAS para el ejercicio fiscal (s)								
a. Propuesto		Proyecto de Presupuesto de Egresos	NO			pesos	Art. 12 y 20 de la LDF	N/A
b. Aprobado		Reporte Trim. Formato 6 a)	NO			pesos	Art. 12 y 20 de la LDF	N/A
c. Devengado		Cuenta Pública / Formato 6 a)	NO			pesos	Art. 12 y 20 de la LDF	N/A
B. INDICADORES CUALITATIVOS								
1 Iniciativa de Ley de Ingresos y Proyecto de Presupuesto de Egresos								
a. Objetivos anuales, estrategias y metas para el ejercicio fiscal (t)		Iniciativa de Ley de Ingresos y Proyecto de Presupuesto de Egresos	NO				Art. 5 y 18 de la LDF	N/A
b. Proyecciones de ejercicios posteriores (u)		Iniciativa de Ley de Ingresos y Proyecto de Presupuesto de Egresos / Formatos 7 a) y b)	NO				Art. 5 y 18 de la LDF	N/A
c. Descripción de riesgos relevantes y propuestas de acción para enfrentarlos (v)		Iniciativa de Ley de Ingresos y Proyecto de Presupuesto de Egresos	NO				Art. 5 y 18 de la LDF	N/A
d. Resultados de ejercicios fiscales anteriores y el ejercicio fiscal en cuestión (w)		Iniciativa de Ley de Ingresos y Proyecto de Presupuesto de Egresos / Formatos 7 c) y d)	NO				Art. 5 y 18 de la LDF	N/A
e. Estudio actuarial de las pensiones de sus trabajadores (x)	SI	Proyecto de Presupuesto de Egresos / Formato 8		31/12/2022	5,084,901	pesos	Art. 5 y 18 de la LDF	N/A
2 Balance Presupuestario de Recursos Disponibles, en caso de ser negativo								
a. Razones excepcionales que justifican el Balance Presupuestario de Recursos Disponibles negativo (y)		Iniciativa de Ley de Ingresos o Proyecto de Presupuesto de Egresos	NO				Art. 6 y 19 de la LDF	N/A
b. Fuente de recursos para cubrir el Balance Presupuestario de Recursos Disponibles negativo (z)		Iniciativa de Ley de Ingresos o Proyecto de Presupuesto de Egresos	NO				Art. 6 y 19 de la LDF	N/A
c. Número de ejercicios fiscales y acciones necesarias para cubrir el Balance Presupuestario de Recursos Disponibles negativo (aa)		Iniciativa de Ley de Ingresos o Proyecto de Presupuesto de Egresos	NO				Art. 6 y 19 de la LDF	N/A

d. Informes Trimestrales sobre el avance de las acciones para recuperar el Balance Presupuestario de Recursos Disponibles (bb)	Reporte Trim. y Cuenta Pública	NO			Art. 6 y 19 de la LDF	N/A
--	--------------------------------	----	--	--	-----------------------	-----

3 Servicios Personales						
a. Remuneraciones de los servidores públicos (cc)	Proyecto de Presupuesto	NO			Art. 10 y 21 de la LDF	N/A
b. Previsiones salariales y económicos para cubrir incrementos salariales, creación de plazas y otros (dd)	Proyecto de Presupuesto	NO			Art. 10 y 21 de la LDF	N/A

INDICADORES DEL EJERCICIO PRESUPUESTARIO

A. INDICADORES CUANTITATIVOS

1 Ingresos Excedentes derivados de Ingresos de Libre Disposición

a. Monto de Ingresos Excedentes derivados de ILD (ee)	Cuenta Pública / Formato 5	NO			pesos	Art. 14 y 21 de la LDF	N/A
b. Monto de Ingresos Excedentes derivados de ILD destinados al fin del A.14, fracción I de la LDF (ff)	Cuenta Pública	NO			pesos	Art. 14 y 21 de la LDF	N/A
c. Monto de Ingresos Excedentes derivados de ILD destinados al fin del A.14, fracción II, a) de la LDF (gg)	Cuenta Pública	NO			pesos	Art. 14 y 21 de la LDF	N/A
d. Monto de Ingresos Excedentes derivados de ILD destinados al fin del A.14, fracción II, b) de la LDF (hh)	Cuenta Pública	NO			pesos	Art. 14 y 21 de la LDF	N/A
e. Monto de Ingresos Excedentes derivados de ILD destinados al fin del artículo noveno transitorio de la LDF (ii)		NO			pesos	Art. Noveno Transitorio de la LDF	N/A
f. Monto de Ingresos Excedentes derivados de ILD destinados al fin señalado por el Artículo 14, párrafo segundo y en el artículo 21 y Noveno Transitorio de la LDF (iii)		NO				Art. 14 y 21 de la LDF	N/A
g. Monto de Ingresos Excedentes derivados de ILD en un nivel de endeudamiento sostenible de acuerdo al Sistema de Alertas hasta por el 5% de los recursos para cubrir el Gasto Corriente (kk)		NO				Art. 14 y 21 de la LDF	N/A

B. INDICADORES CUALITATIVOS

1 Análisis Costo-Beneficio para programas o proyectos de inversión mayores a 10 millones de UDIS (ll)	Página de internet de la Secretaría de Finanzas o Tesorería Municipal	NO				Art. 13 frac. III y 21 de la LDF	N/A
2 Análisis de conveniencia y análisis de transferencia de riesgos de los proyectos APPs (mm)	Página de internet de la Secretaría de Finanzas o Tesorería Municipal	NO				Art. 13 frac. III y 21 de la LDF	N/A
3 Identificación de población objetivo, destino y temporalidad de subsidios (nn)	Página de internet de la Secretaría de Finanzas o Tesorería Municipal	NO				Art. 13 frac. VII y 21 de la LDF	N/A


INDICADORES DE DEUDA PÚBLICA

A. INDICADORES CUANTITATIVOS

1 Obligaciones a Corto Plazo

a. Límite de Obligaciones a Corto Plazo (oo)		NO			pesos	Art. 30 frac. I de la LDF	N/A
b. Obligaciones a Corto Plazo (pp)		NO			pesos	Art. 30 frac. I de la LDF	N/A

Bajo protesta de decir verdad declaramos que los Estados Financieros y sus notas, son razonablemente correctos y son responsabilidad del emisor.



Dr. Luis Fernando Pantoja Amaro
Director General



C.P. María Fernanda Pichardo Berber
Encargada de la Dirección Administrativa