

DESTINO DE LOS RECURSOS FEDERALES QUE RECIBEN UNIVERSIDADES E INSTITUCIONES DE EDUCACIÓN MEDIA SUPERIOR Y SUPERIOR


En términos del artículo 36, fracción I del Decreto de Presupuesto de Egresos de la Federación para el Ejercicio Fiscal 2022

Programas y cumplimiento de metas

Cifras acumuladas desde enero al periodo que se reporta

Fracción I

Universidad / Institución	Programa	Gasto Ejercicio (Millones de pesos)			Metas alcanzadas al periodo enero-marzo			Metas alcanzadas al periodo enero-marzo			
		Enero-Julio	Enero-Agosto	Enero-Septiembre	Meta Anual Indicador / (Variable meta)	Metas programadas enero-marzo	Metas alcanzadas enero- septiembre				
COLEGIO DE ESTUDIOS CIENTÍFICOS Y TECNOLÓGICOS DEL ESTADO DE QUERÉTARO	Programa de desarrollo académico en bachillerato de ciencia y tecnología.	47,743,412	53,544,916	58,722,730	3300	0	0				



DR. LUIS FERNANDO PANTOJA AMARO
DIRECTOR GENERAL

DESTINO DE LOS RECURSOS FEDERALES QUE RECIBEN UNIVERSIDADES E INSTITUCIONES DE EDUCACIÓN MEDIA SUPERIOR Y SUPERIOR
En términos del artículo 36, fracción II del Decreto de Presupuesto de Egresos de la Federación para el Ejercicio Fiscal 2022
Costo de la plantilla de personal
Cifras acumuladas desde enero al periodo que se reporta

Fracción II

Universidad / Institución	Categoría	Estructura de la Plantilla										Costo total de la plantilla (Pesos)	Acumulado Julio-Septiembre
		Tipo de personal		Costo unitario bruto (pesos)		Número de plazas		Responsabilidad laboral		Ubicación			
		1	2	Julio	Agosto	Septiembre	Julio	Agosto	Septiembre	Julio	Agosto		
		ADMINISTRATIVO ESPECIALIZADO	ADMINISTRATIVO	13,183.00	13,183.00	18	18	18	OPERATIVO	DIR GRAL Y PLANTELES	237,294.00	237,294.00	711,862.00
		ADMINISTRATIVO	ADMINISTRATIVO	11,920.00	11,920.00	8	8	8	CONFIANZA	DIR GRAL Y PLANTELES	95,360.00	95,360.00	293,280.00
		ADMINISTRATIVO	ADMINISTRATIVO	13,017.00	13,017.00	24	24	24	OPERATIVO	DIR GRAL Y PLANTELES	312,408.00	312,408.00	937,224.00
		ADMINISTRATIVO	ADMINISTRATIVO	13,128.00	13,128.00	13	13	13	OPERATIVO	PLANTELES	170,664.00	170,664.00	511,992.00
		ADMINISTRATIVO	ADMINISTRATIVO	14,438.00	14,438.00	17	17	17	OPERATIVO	DIR GRAL Y PLANTELES	245,446.00	245,446.00	736,338.00
		ADMINISTRATIVO	ADMINISTRATIVO	21,974.00	21,974.00	12	12	12	OPERATIVO	DIRECCION GENERAL	14,438.00	14,438.00	43,314.00
		ADMINISTRATIVO	ADMINISTRATIVO	16,385.00	16,385.00	3	3	3	CONFIANZA	DIRECCION GENERAL	263,698.00	263,698.00	801,864.00
		ADMINISTRATIVO	ADMINISTRATIVO	63,120.00	63,120.00	1	1	1	DIRECTIVO	DIR GRAL Y PLANTELES	49,155.00	49,155.00	150,165.00
		DIRECTIVO	DIRECTIVO	38,505.00	38,505.00	3	3	3	DIRECTIVO	DIRECCION GENERAL	63,120.00	63,120.00	190,260.00
		DIRECTIVO	DIRECTIVO	35,854.00	35,854.00	5	5	5	DIRECTIVO	DIRECCION GENERAL	115,515.00	115,515.00	349,245.00
		DIRECTIVO	DIRECTIVO	35,854.00	35,854.00	5	5	5	DIRECTIVO	PLANTELES	179,270.00	179,270.00	542,310.00
		DIRECTIVO	DIRECTIVO	35,854.00	35,854.00	5	5	5	DIRECTIVO	PLANTELES	179,270.00	179,270.00	542,310.00
		ADMINISTRATIVO	ADMINISTRATIVO	14,438.00	14,438.00	2	2	2	OPERATIVO	PLANTELES	71,708.00	71,708.00	216,924.00
		ADMINISTRATIVO	ADMINISTRATIVO	14,438.00	14,438.00	2	2	2	OPERATIVO	PLANTELES	259,884.00	259,884.00	779,692.00
		DIRECTIVO	DIRECTIVO	28,266.00	28,266.00	13	13	13	DIRECTIVO	DIR GRAL Y PLANTELES	188,396.00	188,396.00	565,188.00
		ADMINISTRATIVO	ADMINISTRATIVO	16,048.00	16,048.00	14	14	14	DIRECTIVO	DIR GRAL Y PLANTELES	395,724.00	395,724.00	1,199,772.00
		ADMINISTRATIVO	ADMINISTRATIVO	14,438.00	14,438.00	15	15	15	OPERATIVO	PLANTELES	130,730.00	130,730.00	649,710.00
		ADMINISTRATIVO	ADMINISTRATIVO	13,073.00	13,073.00	10	10	10	OPERATIVO	PLANTELES	216,570.00	216,570.00	649,710.00
		ADMINISTRATIVO	ADMINISTRATIVO	12,931.00	12,931.00	1	1	1	CONFIANZA	DIRECCION GENERAL	12,931.00	12,931.00	379,117.00
		ADMINISTRATIVO	ADMINISTRATIVO	16,627.00	16,627.00	1	1	1	CONFIANZA	DIRECCION GENERAL	16,627.00	16,627.00	49,881.00
		ADMINISTRATIVO	ADMINISTRATIVO	14,581.00	14,581.00	2	2	2	OPERATIVO	DIRECCION GENERAL	29,162.00	29,162.00	87,486.00
		ADMINISTRATIVO	ADMINISTRATIVO	14,438.00	14,438.00	12	12	12	OPERATIVO	PLANTELES	173,256.00	173,256.00	519,768.00
		ADMINISTRATIVO	ADMINISTRATIVO	26,539.00	26,539.00	2	2	2	DIRECTIVO	PLANTELES	53,278.00	53,278.00	161,634.00
		ADMINISTRATIVO	ADMINISTRATIVO	16,395.00	16,395.00	3	3	3	CONFIANZA	DIR GRAL Y PLANTELES	49,155.00	49,155.00	150,165.00
		ADMINISTRATIVO	ADMINISTRATIVO	16,048.00	16,048.00	1	1	1	CONFIANZA	DIRECCION GENERAL	16,048.00	16,048.00	49,044.00
		ADMINISTRATIVO	ADMINISTRATIVO	11,333.00	11,333.00	14	14	14	OPERATIVO	PLANTELES	204,134.00	204,134.00	612,402.00
		ADMINISTRATIVO	ADMINISTRATIVO	25,172.00	25,172.00	15	15	15	OPERATIVO	PLANTELES	169,895.00	169,895.00	547,051.00
		DOCENTE	DOCENTE	28,896.00	28,896.00	10	10	10	DOCENTE	PLANTELES	276,892.00	276,892.00	830,676.00
		DOCENTE	DOCENTE	32,958.00	32,958.00	2	2	2	DOCENTE	PLANTELES	288,980.00	288,980.00	866,680.00
		DOCENTE	DOCENTE	18,880.00	18,880.00	1	1	1	DOCENTE	PLANTELES	65,916.00	65,916.00	197,748.00
		DOCENTE	DOCENTE	20,998.00	20,998.00	2	2	2	DOCENTE	PLANTELES	18,880.00	18,880.00	56,840.00
		DOCENTE	DOCENTE	15,310.50	15,310.50	1	1	1	DOCENTE	PLANTELES	41,996.00	41,996.00	125,988.00
		DOCENTE	DOCENTE	21,314.00	21,314.00	1	1	1	DOCENTE	PLANTELES	15,310.50	15,310.50	45,931.50
		DOCENTE	DOCENTE	22,702.00	22,702.00	4	4	4	DOCENTE	PLANTELES	21,314.00	21,314.00	62,628.00
		DOCENTE HORAS	DOCENTE HORAS	532.85	532.85	2843	2803	5054	DOCENTE	PLANTELES	90,808.00	90,808.00	272,424.00
		DOCENTE HORAS	DOCENTE HORAS	567.55	567.55	100	100	111	DOCENTE	PLANTELES	1,408,322.55	1,387,008.55	5,488,355.00
		DOCENTE HORAS	DOCENTE HORAS	594.15	594.15	2	2	4	DOCENTE	PLANTELES	56,755.00	56,755.00	176,508.05
		DOCENTE HORAS	DOCENTE HORAS	660.07	660.07	12	12	12	DOCENTE	PLANTELES	1,188.30	1,188.30	4,753.20
				660.07	660.07	12	12	12	DOCENTE	PLANTELES	7,920.84	7,920.84	23,762.52

Aclaraciones:

1. Profesor Cecyt I, Cecyt II : el número de horas reportado en el mes de Julio y Agosto no considera Horas eventuales, Septiembre refleja reintegro de docentes eventuales.
2. Las horas excedidas en cada una de las categorías son cubiertas con recurso estatal.



DR. LUIS FERNANDO PANTOJA AMARO
DIRECTOR GENERAL

DESTINO DE LOS RECURSOS FEDERALES QUE RECIBEN INIVERSIDADES E INSTITUCIONES DE EDUCACIÓN MEDIA SUPERIOR Y SUPERIOR
 En términos del artículo 36, fracción III del Decreto de Presupuesto de Egresos de la Federación para el Ejercicio Fiscal 2022
 Desglose del gasto corriente de operación
 Cifras acumuladas desde enero al periodo que se reporta

Fracción III

Universidad / Institución	Gasto Corriente de Operación (Pesos)											
	Materiales y Suministros			Servicios Generales			Otros			Total		
	Enero-Julio	Enero-Agosto	Enero-Septiembre	Enero-Julio	Enero-Agosto	Enero-Septiembre	Enero-Julio	Enero-Agosto	Enero-Septiembre	Enero-Julio	Enero-Agosto	Enero-Septiembre
COLEGIO DE ESTUDIOS CIENTÍFICOS Y TECNOLÓGICOS DEL ESTADO DE QUERÉTARO	1,546,843	2,337,785	2,467,977	2,619,626	3,658,574	3,877,975	0.00	0.00	0.00	4,166,469	5,996,359	6,345,952

DR. LUIS FERNANDO PANTOJA AMARO
 DIRECTOR GENERAL


DESTINO DE LOS RECURSOS FEDERALES QUE RECIBEN UNIVERSIDADES E INSTITUCIONES DE EDUCACIÓN MEDIA SUPERIOR Y SUPERIOR

En términos del artículo 36, fracción V del Decreto de Presupuesto de Egresos de la Federación para el Ejercicio Fiscal 2022
Programas y cumplimiento de metas

Cifras acumuladas desde enero al periodo que se reporta

Fracción V

Universidad / Institución	Ciclo escolar	Inicio ó Fin	Número de Alumnos	Nivel Educativo (Media Superior o superior)	Tipo de Servicio o Subsistema	Enero-Septiembre
COLEGIO DE ESTUDIOS CIENTÍFICOS Y TECNOLÓGICOS DEL ESTADO DE QUERÉTARO	2022-2023	inicial	9,168	MEDIA SUPERIOR	CECYTEQ	agosto-diciembre




DR. LUIS FERNANDO PANTOJA AMARO
DIRECTOR GENERAL



COLEGIO DE ESTUDIOS CIENTÍFICOS Y TECNOLÓGICOS DEL ESTADO DE QUERÉTARO
Ejercicio 2022
ESTADO DE ACTIVIDADES
Del 01 de enero al 30 de septiembre de 2022 y 2021
(Pesos)

Concepto	2022	2021
INGRESOS Y OTROS BENEFICIOS		
Ingresos de Gestión	30,170,065	28,720,370
Impuestos	0	0
Cuotas y Aportaciones de Seguridad Social	0	0
Contribuciones de Mejoras	0	0
Derechos	0	0
Productos	1,002,732	511,803
Aprovechamientos	0	0
Ingresos por Venta de Bienes y Prestación de Servicios	29,167,333	28,208,567
Participaciones, Aportaciones, Convenios, Incentivos Derivados de la Colaboración Fiscal, Fondos Distintos de Aportaciones, Transferencias, Asignaciones, Subsidios y Subvenciones, y Pensiones y Jubilaciones	179,306,473	233,650,384
Participaciones, Aportaciones, Convenios, Incentivos Derivados de la Colaboración Fiscal y Fondos Distintos de Aportaciones	63,306,473	0
Transferencias, Asignaciones, Subsidios y Subvenciones, y Pensiones y Jubilaciones	116,000,000	233,650,384
Otros Ingresos y Beneficios	0	0
Ingresos Financieros	0	0
Incremento por Variación de Inventarios	0	0
Disminución del Exceso de Estimaciones por Pérdida o Deterioro u Obsolescencia	0	0
Disminución del Exceso de Provisiones	0	0
Otros Ingresos y Beneficios Varios	0	0
Total de Ingresos y Otros Beneficios	209,476,538	262,370,754
GASTOS Y OTRAS PÉRDIDAS		
Gastos de Funcionamiento	178,670,127	251,825,886
Servicios Personales	161,858,090	231,737,724
Materiales y Suministros	4,222,469	6,280,099
Servicios Generales	12,589,568	13,808,063
Transferencias, Asignaciones, Subsidios y Otras Ayudas	6,863,005	7,492,586
Transferencias Internas y Asignaciones al Sector Público	0	0
Transferencias al Resto del Sector Público	0	0
Subsidios y Subvenciones	0	0
Ayudas Sociales	2,945,810	3,908,656
Pensionamientos y Jubilaciones	3,917,195	3,585,930
Transferencias a Fideicomisos, Mandatos y Contratos Análogos	0	0
Transferencias a la Seguridad Social	0	0
Donativos	0	0
Transferencias al Exterior	0	0
Participaciones y Aportaciones	0	0
Participaciones	0	0
Aportaciones	0	0
Convenios	0	0
Intereses, Comisiones y Otros Gastos de la Deuda Pública	0	0
Intereses de la Deuda Pública	0	0
Comisiones de la Deuda Pública	0	0
Gastos de la Deuda Pública	0	0
Costo por Coberturas	0	0
Apoyos Financieros	0	0
Otros Gastos y Pérdidas Extraordinarias	8,831,342	10,630,332
Estimaciones, Depreciaciones, Deterioros, Obsolescencia y Amortizaciones	8,831,342	10,630,332
Provisiones	0	0
Disminución de Inventarios	0	0
Aumento por Insuficiencia de Estimaciones por Pérdida o Deterioro y Obsolescencia	0	0
Aumento por Insuficiencia de Provisiones	0	0
Otros Gastos	0	0
Inversión Pública	0	0
Inversión Pública no Capitalizable	0	0
Total de Gastos y Otras Pérdidas	194,364,474	269,948,804
Resultados del Ejercicio (Ahorro/Desahorro)	15,112,065	(7,578,050)


 Dr. Luis Fernando Pantoja Amaro
 Director General


 C.P. María Elena Hernández Piña
 Directora Administrativa

Bajo protesta de decir verdad declaramos que los Estados Financieros y sus notas, son razonablemente correctos y son responsabilidad del emisor.



COLEGIO DE ESTUDIOS CIENTÍFICOS Y TECNOLÓGICOS DEL ESTADO DE QUERÉTARO

Ejercicio 2022
ESTADO DE SITUACIÓN FINANCIERA
Al 30 de septiembre de 2022
(Pesos)

Concepto	2022	2021	Concepto	2022	2021
ACTIVO			PASIVO		
Activo Circulante			Activo Circulante		
Efectivo y Equivalentes	44,865,808	34,986,867	Cuentas por Pagar a Corto Plazo	7,183,724	11,516,446
Derechos a Recibir Efectivo o Equivalentes	83,410	8,059	Documentos por Pagar a Corto Plazo	0	0
Derechos a Recibir Bienes o Servicios	47,247	0	Porción a Corto Plazo de la Deuda Pública a Largo Plazo	0	0
Inventarios	0	0	Títulos y Valores a Corto Plazo	0	0
Almacenes	0	0	Pasivos Diferidos a Corto Plazo	0	0
Estimación por Pérdida o Deterioro de Activos Circulantes	0	0	Fondos y Bienes de Terceros en Garantía y/o Administración a Corto Plazo	0	0
Otros Activos Circulantes	0	0	Provisiones a Corto Plazo	0	0
Total de Activos Circulantes	44,996,465	34,994,966	Otros Pasivos a Corto Plazo	0	0
Activo No Circulante			Total de Pasivos Circulantes	7,183,724	11,516,446
Inversiones Financieras a Largo Plazo	0	0	Activo No Circulante		
Derechos a Recibir Efectivo o Equivalentes a Largo Plazo	0	0	Cuentas por Pagar a Largo Plazo	0	0
Bienes Inmuebles, Infraestructura y Construcciones en Proceso	554,245,456	466,733,414	Documentos por Pagar a Largo Plazo	0	0
Bienes Muebles	65,716,052	62,867,455	Deuda Pública a Largo Plazo	0	0
Activos Intangibles	0	0	Pasivos Diferidos a Largo Plazo	0	0
Depreciación, Deterioro y Amortización Acumulada de Bienes	(73,571,314)	(64,791,673)	Fondos y Bienes de Terceros en Garantía y/o en Administración a Largo Plazo	0	0
Activos Diferidos	32,897	32,897	Provisiones a Largo Plazo	0	0
Estimación por Pérdida o Deterioro de Activos no Circulantes	0	0	Total de Pasivos No Circulantes	0	0
Otros Activos no Circulantes	0	0	Total del Pasivo	7,183,724	11,516,446
Total de Activos No Circulantes	546,423,091	464,842,093	HACIENDA PÚBLICA/PATRIMONIO		
Total del Activo	591,419,555	499,837,059	Hacienda Pública/Patrimonio Contribuido	351,541,209	361,991,496
			Aportaciones	349,411,717	359,862,004
			Donaciones de Capital	2,129,491	2,129,491
			Actualización de la Hacienda Pública/Patrimonio	0	0
			Hacienda Pública/Patrimonio Generado	232,694,622	126,329,117
			Resultados del Ejercicio (Ahorro/ Desahorro)	15,112,065	(7,576,050)
			Revalúos	(61,349,530)	(47,965,552)
			Reservas	299,718,706	161,404,085
			Rectificaciones de Resultados de Ejercicios Anteriores	20,546,956	21,802,208
			Exceso o Insuficiencia en la Actualización de la Hacienda Pública/Patrimonio	(1,333,574)	(1,333,574)
			Resultado por Posición Monetaria	0	0
			Resultado por Tenencia de Activos no Monetarios	0	0
			Total Hacienda Pública/Patrimonio	584,235,831	486,320,513
			Total del Pasivo y Hacienda Pública/Patrimonio	591,419,555	499,837,059

[Signature]

[Signature]

C.P. María Elena Hernández Pina
Directora-Administrativa

Dr. Luis Fernando Pantoja Amaro
Director General


Bajo protesta de decir verdad declaramos que los Estados Financieros y sus notas, son razonablemente correctos y son responsabilidad del emisor.




COLEGIO DE ESTUDIOS CIENTÍFICOS Y TECNOLÓGICOS DEL ESTADO DE QUERÉTARO

Ejercicio 2022
ESTADO DE FLUJOS DE EFECTIVO
 Del 01 de enero al 30 de septiembre de 2022

Concepto	2022	2021	Concepto	2022	2021
Flujos de Efectivo de las Actividades de Operación					
Origen	209,476,538	262,370,754	Flujos de Efectivo de las Actividades de Inversión		
Impuestos	0	0	Origen	0	0
Cuotas y Aportaciones de Seguridad Social	0	0	Bienes Inmuebles, Infraestructura y Construcciones en Proceso	0	0
Contribuciones de Mejoras	0	0	Bienes Muebles	0	0
Derechos	0	0	Otros Orígenes de Inversión	0	0
Productos	1,002,732	511,803	Aplicación	9,609,187	1,601,822
Aprovechamientos	0	0	Bienes Inmuebles, Infraestructura y Construcciones en Proceso	0	0
Ingresos por Venta de Bienes y Prestación de Servicios	29,167,333	28,208,567	Bienes Muebles	2,548,006	288,053
Participaciones, Aportaciones, Convenios, Incentivos	63,306,473	0	Otras Aplicaciones de Inversión	7,061,181	1,313,769
Derivados de la Colaboración Fiscal y Fondos Distintos de Aportaciones	116,000,000	233,650,384	Flujos Netos de Efectivo por Actividades de Inversión	(9,609,187)	(1,601,822)
Transferencias, Asignaciones, Subsidios y Subvenciones, y Pensiones y Jubilaciones	0	0			
Otros Orígenes de Operación	0	0			
Aplicación	185,512,432	258,040,880	Flujos de Efectivo de las Actividades de Financiamiento		
Servicios Personales	161,858,090	231,146,560	Origen	(122,558)	(25,388)
Materiales y Suministros	4,201,769	6,007,329	Endeudamiento Neto	0	0
Servicios Generales	12,589,568	13,394,405	Interno	0	0
Transferencias Internas y Asignaciones al Sector Público	0	0	Externo	0	0
Transferencias al Resto del Sector Público	0	0	Otros Orígenes de Financiamiento	(122,558)	(25,388)
Subsidios y Subvenciones	0	0	Aplicación	4,353,422	8,076,949
Ayudas Sociales	2,945,810	3,906,656	Servicios de la Deuda	0	0
Pensiones y Jubilaciones	3,917,195	3,585,930	Interno	0	0
Transferencias a Fideicomisos, Mandatos y Contratos Análogos	0	0	Externo	0	0
Transferencias a la Seguridad Social	0	0	Otras Aplicaciones de Financiamiento	4,353,422	8,076,949
Donativos	0	0	Flujos Netos de Efectivo por Actividades de Financiamiento	(4,475,980)	(8,102,337)
Transferencias al Exterior	0	0			
Participaciones	0	0	Incremento/Disminución Neta en el Efectivo y Equivalentes al Efectivo	9,878,940	(5,374,286)
Aportaciones	0	0			
Convenios	0	0	Efectivo y Equivalentes al Inicio del Ejercicio	34,986,867	33,410,971
Otras Aplicaciones de Operación	0	0	Efectivo y Equivalente al Efectivo al Final del Ejercicio	44,865,807	28,036,686
Flujos Netos de Efectivo por Actividades de Operación	29,964,107	4,329,874			


 Dr. Luis Fernando Pantoja Amaro
 Director General


 Q.P. María Elena Hernández Piña
 Directora Administrativa

Bajo protesta de decir verdad declaramos que los Estados Financieros y sus notas, son razonablemente correctos y son responsabilidad del emisor.



COLEGIO DE ESTUDIOS CIENTIFICOS Y TECNOLOGICOS DEL ESTADO DE QUERETARO

Ejercicio 2022
ESTADO ANALITICO DEL ACTIVO
 Del 01 de enero al 30 de septiembre de 2022
 (Pesos)

Concepto	Saldo Inicial 1	Cargos del Periodo 2	Abonos del Periodo 3	Saldo Final 4 (1+2-3)	Variación del Periodo (4 - 1)
ACTIVO	499,837,059	1,100,279,763	1,008,697,267	591,419,555	91,582,496
Activo Circulante	34,994,966	999,033,123	989,031,625	44,995,465	10,001,498
Efectivo y Equivalentes	34,996,867	791,577,195	781,698,254	44,865,808	9,878,941
Derechos a Recibir Efectivo o Equivalentes	8,099	185,827,642	185,752,331	83,410	75,311
Derechos a Recibir Bienes o Servicios	0	935,654	888,407	47,247	47,247
Inventarios	0	0	0	0	0
Almacenes	0	20,692,633	20,692,633	0	0
Estimación por Pérdida o Deterioro de Activos Circulantes	0	0	0	0	0
Otros Activos Circulantes	0	0	0	0	0
Activo No Circulante	464,842,093	101,246,640	19,665,642	546,423,091	81,560,998
Inversiones Financieras a Largo Plazo	0	0	0	0	0
Derechos a Recibir Efectivo o Equivalentes a Largo Plazo	0	0	0	0	0
Bienes Inmuebles, Infraestructura y Construcciones en Proceso	466,733,414	98,314,620	10,802,579	554,245,456	87,512,041
Bienes Muebles	62,867,455	2,900,298	51,702	65,716,052	2,848,597
Activos Intangibles	0	0	0	0	0
Depreciación, Deterioro y Amortización Acumulada de Bienes	(64,791,673)	31,721	8,811,362	(73,571,314)	(8,779,640)
Activos Diferidos	32,897	0	0	32,897	0
Estimación por Pérdida o Deterioro de Activos no Circulantes	0	0	0	0	0
Otros Activos no Circulantes	0	0	0	0	0

[Handwritten signature of Dr. Luis Fermándo Patiño Amaro]

Dr. Luis Fermándo Patiño Amaro
 Director General

C.P. María Elena Hernández Piña
 Directora Administrativa

Bajo protesta de decir verdad declaramos que los Estados Financieros y sus notas, son razonablemente correctos y son responsabilidad del emisor.