

DESTINO DE LOS RECURSOS FEDERALES QUE RECIBEN UNIVERSIDADES E INSTITUCIONES DE EDUCACIÓN MEDIA SUPERIOR Y SUPERIOR

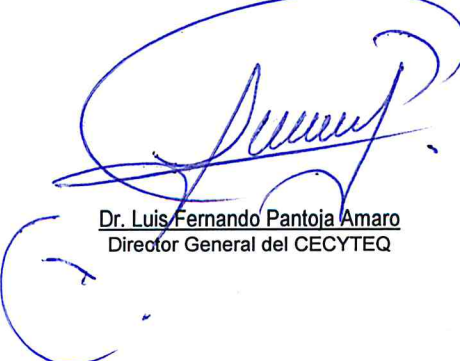
En términos del artículo 36, fracción I del Decreto de Presupuesto de Egresos de la Federación para el Ejercicio Fiscal 2022

Programas y cumplimiento de metas

Cifras acumuladas desde enero al periodo que se reporta

Fracción I

Universidad / Institución	Programa	Gasto Ejercido (Millones de pesos)			Metas alcanzadas al período Enero-Junio	Metas alcanzadas al período enero-marzo		
		Enero-Abril	Enero-mayo	Enero-Junio		Meta Anual Indicador / (Variable meta)	Metas programadas enero-junio	Metas alcanzadas enero-junio
COLEGIO DE ESTUDIOS CIENTÍFICOS Y TECNOLÓGICOS DEL ESTADO DE QUERÉTARO	Programa de desarrollo académico en bachillerato de ciencia y tecnología.	30,231,173.56	35,880,885.98	41,330,343.00	Sumatoria de aspirantes registrados que son aceptados en el nuevo ingreso del CECyTEQ / Número de aspirantes registrados aceptados en el nuevo ingreso del CECyTEQ	3300	0	0
					Sumatoria de alumnos a los que se les dio seguimiento/ Número de alumnos a los que se les dio seguimiento	230	230	231
					Sumatoria de planteles de CECyTEQ que continúan con el programa de tutorías / Número de planteles de CECyTEQ que continúan con el programa de tutorías	12	12	12
					Sumatoria de comités de responsabilidad social para servicio social / Número de comités de responsabilidad social realizados para servicio social	6	6	6
					Porcentaje de alumnos a los que se les aplica la encuesta respecto del total de alumnos/ Número de alumnos a los que se les aplica la encuesta	0	0	0
					Sumatoria de psicólogos contratados en planteles tipo C / Número de psicólogos contratados en planteles tipo C	2	2	2



Dr. Luis Fernando Pantoja Amaro  
Director General del CECYTEQ

DESTINO DE LOS RECURSOS FEDERALES QUE RECIBEN UNIVERSIDADES E INSTITUCIONES DE EDUCACIÓN MEDIA SUPERIOR Y SUPERIOR

En términos del artículo 36, fracción II del Decreto de Presupuesto de Egresos de la Federación para el Ejercicio Fiscal 2022

Costo de la plantilla de personal

Cifras acumuladas desde enero al período que se reporta

Fracción II

Universidad / Institución	Estructura de la Plantilla													
	Categoría	Tipo de personal 1 /	Costo unitario bruto (pesos)			Número de plazas			Responsabilidad laboral	Ubicación	Costo total de la plantilla (Pesos)			Acumulado Enero-Marzo
			Abril	Mayo	Junio	Abril	Mayo	Junio			Abril	Mayo	Junio	
CECYTEQ	ADMINISTRATIVO ESPECIALIZADO	ADMINISTRATIVO	13,183.00	13,183.00	13,183.00	18	18	18	OPERATIVO	DIR GRAL Y PLANTELES	237,294.00	237,294.00	237,294.00	711,882.00
CECYTEQ	ANALISTA ESPECIALIZADO	ADMINISTRATIVO	11,920.00	11,920.00	12,820.00	8	8	8	CONFIANZA	DIR GRAL Y PLANTELES	95,360.00	95,360.00	102,560.00	293,280.00
CECYTEQ	AUXILIAR DE SERVICIOS Y MANTTO	ADMINISTRATIVO	13,017.00	13,017.00	13,017.00	25	24	24	OPERATIVO	DIR GRAL Y PLANTELES	325,425.00	312,408.00	312,408.00	950,241.00
CECYTEQ	BIBLIOTECARIO	ADMINISTRATIVO	13,128.00	13,128.00	13,128.00	13	13	13	OPERATIVO	PLANTELES	170,664.00	170,664.00	170,664.00	511,992.00
CECYTEQ	CAPTURISTA	ADMINISTRATIVO	14,438.00	14,438.00	14,438.00	17	17	17	OPERATIVO	DIR GRAL Y PLANTELES	245,446.00	245,446.00	245,446.00	736,338.00
CECYTEQ	CHOFER	ADMINISTRATIVO	14,438.00	14,438.00	14,438.00	1	1	1	OPERATIVO	DIRECCION GENERAL	14,438.00	14,438.00	14,438.00	43,314.00
CECYTEQ	COORDINADOR ACADEMICO	DIRECTIVO	21,974.00	21,974.00	22,874.00	11	12	12	CONFIANZA	DIRECCION GENERAL	241,714.00	263,688.00	274,488.00	779,890.00
CECYTEQ	COOR DE TECNICOS ESPECIALIZADOS	ADMINISTRATIVO	16,385.00	16,385.00	17,285.00	3	3	3	CONFIANZA	DIR GRAL Y PLANTELES	49,155.00	49,155.00	51,855.00	150,165.00
CECYTEQ	DIRECTOR GENERAL	DIRECTIVO	63,120.00	63,120.00	64,020.00	1	1	1	DIRECTIVO	DIRECCION GENERAL	63,120.00	63,120.00	64,020.00	190,260.00
CECYTEQ	DIRECTOR DE AREA	DIRECTIVO	38,505.00	38,505.00	39,405.00	3	3	3	DIRECTIVO	DIRECCION GENERAL	115,515.00	115,515.00	118,215.00	349,245.00
CECYTEQ	DIRECTOR DE PLANTEL A	DIRECTIVO	35,854.00	35,854.00	36,754.00	5	5	5	DIRECTIVO	PLANTELES	179,270.00	179,270.00	183,770.00	542,310.00
CECYTEQ	DIRECTOR DE PLANTEL B	DIRECTIVO	35,854.00	35,854.00	36,754.00	5	5	5	DIRECTIVO	PLANTELES	179,270.00	179,270.00	183,770.00	542,310.00
CECYTEQ	DIRECTOR DE PLANTEL C	DIRECTIVO	35,854.00	35,854.00	36,754.00	2	2	2	DIRECTIVO	PLANTELES	71,708.00	71,708.00	73,508.00	216,924.00
CECYTEQ	ENCARGADO DE ORDEN	ADMINISTRATIVO	14,438.00	14,438.00	14,438.00	18	18	18	OPERATIVO	PLANTELES	259,884.00	259,884.00	259,884.00	779,652.00
CECYTEQ	ENFERMERA	ADMINISTRATIVO	14,492.00	14,492.00	14,492.00	13	13	13	OPERATIVO	PLANTELES	188,396.00	188,396.00	188,396.00	565,188.00
CECYTEQ	JEFE DE DEPARTAMENTO	DIRECTIVO	28,266.00	28,266.00	29,166.00	14	14	14	DIRECTIVO	DIR GRAL Y PLANTELES	395,724.00	395,724.00	408,324.00	1,199,772.00
CECYTEQ	JEFE DE OFICINA	ADMINISTRATIVO	16,048.00	16,048.00	16,948.00	28	27	26	CONFIANZA	DIR GRAL Y PLANTELES	449,344.00	433,296.00	440,648.00	1,323,288.00
CECYTEQ	LABORATORISTA	ADMINISTRATIVO	14,438.00	14,438.00	14,438.00	16	15	15	OPERATIVO	PLANTELES	231,008.00	216,570.00	216,570.00	664,148.00
CECYTEQ	OFICIAL DE MANTENIMIENTO	ADMINISTRATIVO	13,073.00	13,073.00	13,073.00	10	10	10	OPERATIVO	PLANTELES	130,730.00	130,730.00	130,730.00	392,190.00
CECYTEQ	PROGRAMADOR	ADMINISTRATIVO	12,931.00	12,931.00	13,831.00	1	1	1	CONFIANZA	DIRECCION GENERAL	12,931.00	12,931.00	13,831.00	39,693.00
CECYTEQ	SECRETARIA DE DIRECCION GENERAL	ADMINISTRATIVO	16,627.00	16,627.00	16,627.00	0	0	0	OPERATIVO	DIRECCION GENERAL	-	-	-	-
CECYTEQ	SECRETARIA DE DIRECTOR DE AREA	ADMINISTRATIVO	14,581.00	14,581.00	14,581.00	2	2	2	OPERATIVO	DIRECCION GENERAL	29,162.00	29,162.00	29,162.00	87,486.00
CECYTEQ	SECRETARIA DE DIRECTOR DE PLANTEL	ADMINISTRATIVO	14,438.00	14,438.00	14,438.00	12	12	12	OPERATIVO	PLANTELES	173,256.00	173,256.00	173,256.00	519,768.00
CECYTEQ	SUBDIRECTOR DE PLANTEL C	ADMINISTRATIVO	26,639.00	26,639.00	27,539.00	2	2	2	DIRECTIVO	PLANTELES	53,278.00	53,278.00	55,078.00	161,634.00
CECYTEQ	SUPERVISOR	ADMINISTRATIVO	16,385.00	16,385.00	17,285.00	3	3	3	CONFIANZA	DIR GRAL Y PLANTELES	49,155.00	49,155.00	51,855.00	150,165.00
CECYTEQ	TECNICO ESPECIALIZADO	ADMINISTRATIVO	16,048.00	16,048.00	16,948.00	1	1	1	CONFIANZA	DIRECCION GENERAL	16,048.00	16,048.00	16,948.00	49,044.00
CECYTEQ	TRABAJADORA SOCIAL	ADMINISTRATIVO	14,581.00	14,581.00	14,581.00	14	14	14	OPERATIVO	PLANTELES	204,134.00	204,134.00	204,134.00	612,402.00
CECYTEQ	VIGILANTE	ADMINISTRATIVO	11,333.00	11,333.00	12,233.00	15	15	15	OPERATIVO	PLANTELES	169,995.00	169,995.00	183,495.00	523,485.00
CECYTEQ	PROF. TITULAR "A" TC	DOCENTE	25,172.00	25,172.00	25,172.00	11	11	11	DOCENTE	PLANTELES	276,892.00	276,892.00	276,892.00	830,676.00
CECYTEQ	PROF. TITULAR "B" TC	DOCENTE	28,896.00	28,896.00	28,896.00	10	10	10	DOCENTE	PLANTELES	288,960.00	288,960.00	288,960.00	866,880.00
CECYTEQ	PROF. TITULAR "C" TC	DOCENTE	32,958.00	32,958.00	32,958.00	2	2	2	DOCENTE	PLANTELES	65,916.00	65,916.00	65,916.00	197,748.00
CECYTEQ	PROF. TITULAR "A" TT	DOCENTE	18,880.00	18,880.00	18,880.00	1	1	1	DOCENTE	PLANTELES	18,880.00	18,880.00	18,880.00	56,640.00
CECYTEQ	PROF. TITULAR "B" TT	DOCENTE	20,998.00	20,998.00	20,998.00	2	2	2	DOCENTE	PLANTELES	41,996.00	41,996.00	41,996.00	125,988.00
CECYTEQ	PROF. ASOCIADO "B" TT	DOCENTE	15,310.50	15,310.50	15,310.50	1	1	1	DOCENTE	PLANTELES	15,310.50	15,310.50	15,310.50	45,931.50
CECYTEQ	PROF. ASOCIADO "B" TC	DOCENTE	21,314.00	21,314.00	21,314.00	2	2	2	DOCENTE	PLANTELES	42,628.00	42,628.00	42,628.00	127,884.00
CECYTEQ	PROF. ASOCIADO "C" TC	DOCENTE	22,702.00	22,702.00	22,702.00	4	4	4	DOCENTE	PLANTELES	90,808.00	90,808.00	90,808.00	272,424.00
CECYTEQ	PROFESOR CECYT I	DOCENTE HORAS	532.85	532.85	532.85	6792	6133	6133	DOCENTE	PLANTELES	3,619,117.20	3,267,969.05	3,267,969.05	10,155,055.30
CECYTEQ	PROFESOR CECYT II	DOCENTE HORAS	587.55	587.55	587.55	267	226	226	DOCENTE	PLANTELES	151,535.85	128,266.30	128,266.30	408,068.45
CECYTEQ	PROFESOR CECYT III	DOCENTE HORAS	594.15	594.15	594.15	8	7	7	DOCENTE	PLANTELES	4,753.20	4,159.05	4,159.05	13,071.30
CECYTEQ	PROFESOR CECYT IV	DOCENTE HORAS	660.07	660.07	660.07	14	13	13	DOCENTE	PLANTELES	9,240.98	8,580.91	8,580.91	26,402.80

Aclaraciones:

1. Profesor Cecyt I, Cecyt II : el número de horas reportado en el mes de Abril considera pago retroactivo de horas por incremento salarial.
2. Las horas excedidas en cada una de las categorías son cubiertas con recurso estatal.



DR. LUIS FERNANDO PANTOJA AMARO  
DIRECTOR GENERAL

**DESTINO DE LOS RECURSOS FEDERALES QUE RECIBEN INIVERSIDADES E INSTITUCIONES DE EDUCACIÓN MEDIA SUPERIOR Y SUPERIOR**  
**En términos del artículo 36, fracción III del Decreto de Presupuesto de Egresos de la Federación para el Ejercicio Fiscal 2022**

**Desglose del gasto corriente de operación**

**Cifras acumuladas desde enero al periodo que se reporta**

**Fracción III**

Universidad / Institución	Gasto Corriente de Operación ( Pesos )											
	Materiales y Suministros			Servicios Generales			Otros			Total		
	Enero-Abril	Enero-Mayo	Enero-Junio	Enero-Abril	Enero-Mayo	Enero-Junio	Enero-Abril	Enero-Mayo	Enero-Junio	Enero-Abril	Enero-Mayo	Enero-Junio
COLEGIO DE ESTUDIOS CIENTÍFICOS Y TECNOLÓGICOS DEL ESTADO DE QUERÉTARO	595,300.00	650,810.56	650,810.56	825,200.00	985,137.19	1,082,885.14	0.00	0.00	0.00	1,420,500.00	1,635,947.75	1,733,695.70



Dr. Luis Fernando Pantoja Amaro  
 Director General del CECYTEQ

**DESTINO DE LOS RECURSOS FEDERALES QUE RECIBEN UNIVERSIDADES E INSTITUCIONES DE EDUCACIÓN MEDIA SUPERIOR Y SUPERIOR**


**En términos del artículo 36, fracción V del Decreto de Presupuesto de Egresos de la Federación para el Ejercicio Fiscal 2022**

**Programas y cumplimiento de metas**

**Cifras acumuladas desde enero al periodo que se reporta**

**Fracción V**

Universidad / Institución	Ciclo escolar	Inicio ó Fin	Número de Alumnos	Nivel Educativo (Media Superior o superior)	Tipo de Servicio o Subsistema	Enero-Marzo
COLEGIO DE ESTUDIOS CIENTÍFICOS Y TECNOLÓGICOS DEL ESTADO DE QUERÉTARO	2021-2022	inicial	8,384	MEDIA SUPERIOR	CECYTEQ	febrero-junio



Dr. Luis Fernando Pantoja Amaro  
Director General del CECYTEQ



COLEGIO DE ESTUDIOS CIENTIFICOS Y TECNOLOGICOS DEL ESTADO DE QUERETARO

Ejercicio 2022

ESTADO DE ACTIVIDADES

Del 01 de enero al 30 de junio de 2022 y 2021

(Pesos)

Concepto	2022	2021
<b>INGRESOS Y OTROS BENEFICIOS</b>		
Ingresos de Gestión	15,223,870	28,720,370
Impuestos	0	0
Cuotas y Aportaciones de Seguridad Social	0	0
Contribuciones de Mejoras	0	0
Derechos	0	0
Productos	516,085	511,803
Aprovechamientos	0	0
Ingresos por Venta de Bienes y Prestación de Servicios	14,707,785	28,208,567
Participaciones, Aportaciones, Convenios, Incentivos Derivados de la Colaboración Fiscal, Fondos Distintos de Aportaciones, Transferencias, Asignaciones, Subsidios y Subvenciones, y Pensiones y Jubilaciones	124,330,343	233,650,384
Participaciones, Aportaciones, Convenios, Incentivos Derivados de la Colaboración Fiscal y Fondos Distintos de Aportaciones	41,330,343	0
Transferencias, Asignaciones, Subsidios y Subvenciones, y Pensiones y Jubilaciones	83,000,000	233,650,384
Otros Ingresos y Beneficios	0	0
Ingresos Financieros	0	0
Incremento por Variación de Inventarios	0	0
Disminución del Exceso de Estimaciones por Pérdida o Deterioro u Obsolescencia	0	0
Disminución del Exceso de Provisiones	0	0
Otros Ingresos y Beneficios Varios	0	0
<b>Total de Ingresos y Otros Beneficios</b>	<b>139,554,213</b>	<b>262,370,754</b>
<b>GASTOS Y OTRAS PÉRDIDAS</b>		
Gastos de Funcionamiento	130,051,555	251,825,886
Servicios Personales	119,786,070	231,737,724
Materiales y Suministros	1,657,765	6,280,099
Servicios Generales	8,607,720	13,808,063
Transferencias, Asignaciones, Subsidios y Otras Ayudas	3,763,914	7,492,586
Transferencias Internas y Asignaciones al Sector Público	0	0
Transferencias al Resto del Sector Público	0	0
Subsidios y Subvenciones	0	0
Ayudas Sociales	1,926,485	3,906,656
Pensiones y Jubilaciones	1,837,429	3,585,930
Transferencias a Fideicomisos, Mandatos y Contratos Análogos	0	0
Transferencias a la Seguridad Social	0	0
Donativos	0	0
Transferencias al Exterior	0	0
Participaciones y Aportaciones	0	0
Participaciones	0	0
Aportaciones	0	0
Convenios	0	0
Intereses, Comisiones y Otros Gastos de la Deuda Pública	0	0
Intereses de la Deuda Pública	0	0
Comisiones de la Deuda Pública	0	0
Gastos de la Deuda Pública	0	0
Costo por Coberturas	0	0
Ayos Financieros	0	0
Otros Gastos y Pérdidas Extraordinarias	5,712,265	10,630,332
Estimaciones, Depreciaciones, Deterioros, Obsolescencia y Amortizaciones	5,712,265	10,630,332
Provisiones	0	0
Disminución de Inventarios	0	0
Aumento por Insuficiencia de Estimaciones por Pérdida o Deterioro y Obsolescencia	0	0
Aumento por Insuficiencia de Provisiones	0	0
Otros Gastos	0	0
Inversión Pública	0	0
Inversión Pública no Capitalizable	0	0
<b>Total de Gastos y Otras Pérdidas</b>	<b>139,527,734</b>	<b>269,948,804</b>
<b>Resultados del Ejercicio (Ahorro/Desahorro)</b>	<b>26,479</b>	<b>(7,578,050)</b>

Dr. Lulú Fernando Fantoja Amaro  
Director General

C.P. María Elena Hernández Piña  
Directora Administrativa

Bajo protesta de decir verdad declaramos que los Estados Financieros y sus notas, son razonablemente correctos y son responsabilidad del emisor.





COLEGIO DE ESTUDIOS CIENTIFICOS Y TECNOLOGICOS DEL ESTADO DE QUERETARO

Ejercicio 2022  
ESTADO DE SITUACIÓN FINANCIERA  
Al 30 de junio 2022 y 2021  
(Pesos)

Concepto	2022	2021
<b>ACTIVO</b>		
<b>Activo Circulante</b>		
Electivo y Equivalentes	30,029,210	34,986,867
Derechos a Recibir Electivo o Equivalentes	2,718	8,099
Derechos a Recibir Bienes o Servicios	40,400	0
Inventarios	0	0
Almacenes	0	0
Estimación por Pérdida o Deterioro de Activos Circulantes	0	0
Otros Activos Circulantes	0	0
<b>Total de Activos Circulantes</b>	<b>30,072,328</b>	<b>34,994,966</b>
<b>Activo No Circulante</b>		
Inversiones Financieras a Largo Plazo	0	0
Derechos a Recibir Electivo o Equivalentes a Largo Plazo	0	0
Bienes Inmuebles, Infraestructura y Construcciones en Proceso	466,733,414	466,733,414
Bienes Muebles	65,600,365	62,867,455
Activos Intangibles	0	0
Depreciación, Deterioro y Amortización Acumulada de Bienes	(70,452,236)	(64,791,673)
Activos Diferidos	32,897	32,897
Estimación por Pérdida o Deterioro de Activos no Circulantes	0	0
Otros Activos no Circulantes	0	0
<b>Total de Activos No Circulantes</b>	<b>461,914,439</b>	<b>464,842,093</b>
<b>Total del Activo</b>	<b>491,986,768</b>	<b>499,837,059</b>

Concepto	2022	2021
<b>PASIVO</b>		
<b>Pasivo Circulante</b>		
Cuentas por Pagar a Corto Plazo	8,384,578	11,516,446
Documentos por Pagar a Corto Plazo	0	0
Porción a Corto Plazo de la Deuda Pública a Largo Plazo	0	0
Títulos y Valores a Corto Plazo	0	0
Pasivos Diferidos a Corto Plazo	0	0
Fondos y Bienes de Terceros en Garantía y/o Administración a Corto Plazo	0	0
Provisiones a Corto Plazo	0	0
Otros Pasivos a Corto Plazo	0	0
<b>Total de Pasivos Circulantes</b>	<b>8,384,578</b>	<b>11,516,446</b>
<b>Pasivo No Circulante</b>		
Cuentas por Pagar a Largo Plazo	0	0
Documentos por Pagar a Largo Plazo	0	0
Deuda Pública a Largo Plazo	0	0
Pasivos Diferidos a Largo Plazo	0	0
Fondos y Bienes de Terceros en Garantía y/o Administración a Largo Plazo	0	0
Provisiones a Largo Plazo	0	0
<b>Total de Pasivos No Circulantes</b>	<b>0</b>	<b>0</b>
<b>Total del Pasivo</b>	<b>8,384,578</b>	<b>11,516,446</b>
<b>HACIENDA PÚBLICA/PATRIMONIO</b>		
<b>Hacienda Pública/Patrimonio Contribuido</b>	<b>362,343,788</b>	<b>361,991,496</b>
Aportaciones	360,214,296	359,862,004
Donaciones de Capital	2,129,491	2,129,491
Actualización de la Hacienda Pública/Patrimonio	0	0
<b>Hacienda Pública/Patrimonio Generado</b>	<b>121,258,402</b>	<b>126,329,117</b>
Resultados del Ejercicio (Ahorro/ Desahorro)	26,479	(7,578,050)
Resultados de Ejercicios Anteriores	(58,983,714)	(47,965,552)
Revalúos	161,404,085	161,404,085
Reservas	20,145,126	21,802,208
Rectificaciones de Resultados de Ejercicios Anteriores	(1,333,574)	(1,333,574)
Exceso o Insuficiencia en la Actualización de la Hacienda Pública/Patrimonio	0	0
Resultado por Posición Monetaria	0	0
Resultado por Tenencia de Activos no Monetarios	0	0
<b>Total Hacienda Pública/Patrimonio</b>	<b>483,602,190</b>	<b>488,320,613</b>
<b>Total del Pasivo y Hacienda Pública/Patrimonio</b>	<b>491,986,768</b>	<b>499,837,059</b>

  
Dr. Luis Fernando Pantoja Amaro  
Director General

  
C.P. María Elena Hernández Piña  
Directora Administrativa



COLEGIO DE ESTUDIOS CIENTIFICOS Y TECNOLOGICOS DEL ESTADO DE QUERETARO

Ejercicio 2022  
ESTADO DE FLUJOS DE EFECTIVO  
Del 01 de enero al 30 de junio de 2022 y 2021

Concepto	2022	2021
<b>Flujos de Efectivo de las Actividades de Operación</b>		
<b>Origen</b>	<b>139,554,213</b>	<b>262,370,754</b>
Impuestos	0	0
Cuotas y Aportaciones de Seguridad Social	0	0
Contribuciones de Mejoras	0	0
Derechos	0	0
Productos	516,085	511,803
Aprovechamientos	0	0
Ingresos por Venta de Bienes y Prestación de Servicios	14,707,785	28,208,567
Participaciones, Aportaciones, Convenios, Incentivos	0	0
Derivados de la Colaboración Fiscal y Fondos Distintos de Aportaciones	41,330,343	0
Transferencias, Asignaciones, Subsidios y Subvenciones, y Pensiones y Jubilaciones	83,000,000	233,650,384
Otros Orígenes de Operación	0	0
<b>Aplicación</b>	<b>133,815,470</b>	<b>259,318,472</b>
Servicios Personales	119,786,070	231,737,724
Materiales y Suministros	1,657,765	6,280,099
Servicios Generales	8,607,720	13,808,063
Transferencias Internas y Asignaciones al Sector Público	0	0
Transferencias al Resto del Sector Público	0	0
Subsidios y Subvenciones	0	0
Ayudas Sociales	1,926,485	3,906,656
Pensiones y Jubilaciones	1,837,429	3,585,930
Transferencias a Fideicomisos, Mandatos y Contratos Análogos	0	0
Transferencias a la Seguridad Social	0	0
Donativos	0	0
Transferencias al Exterior	0	0
Participaciones	0	0
Aportaciones	0	0
Convenios	0	0
Otras Aplicaciones de Operación	0	0
<b>Flujos Netos de Efectivo por Actividades de Operación</b>	<b>5,738,744</b>	<b>3,052,282</b>

Concepto	2022	2021
<b>Flujos de Efectivo de las Actividades de Inversión</b>		
<b>Origen</b>	<b>0</b>	<b>0</b>
Bienes Inmuebles, Infraestructura y Construcciones en Proceso	0	0
Bienes Muebles	0	0
Otros Orígenes de Inversión	0	0
<b>Aplicación</b>	<b>7,529,514</b>	<b>1,227,301</b>
Bienes Inmuebles, Infraestructura y Construcciones en Proceso	0	0
Bienes Muebles	2,432,319	288,053
Otras Aplicaciones de Inversión	5,097,195	939,248
<b>Flujos Netos de Efectivo por Actividades de Inversión</b>	<b>(7,529,514)</b>	<b>(1,227,301)</b>
<b>Flujos de Efectivo de las Actividades de Financiamiento</b>		
<b>Origen</b>	<b>(35,019)</b>	<b>0</b>
Endeudamiento Neto	(35,019)	0
Interno	0	0
Externo	0	0
Otros Orígenes de Financiamiento	(35,019)	0
<b>Aplicación</b>	<b>3,131,868</b>	<b>249,085</b>
Servicios de la Deuda	3,131,868	249,085
Interno	0	0
Externo	0	0
Otras Aplicaciones de Financiamiento	3,131,868	249,085
<b>Flujos Netos de Efectivo por Actividades de Financiamiento</b>	<b>(3,166,888)</b>	<b>(249,085)</b>
<b>Incremento/Disminución Neta en el Efectivo y Equivalentes al Efectivo</b>	<b>(4,957,658)</b>	<b>1,575,896</b>
<b>Efectivo y Equivalentes al Inicio del Ejercicio</b>	<b>34,986,867</b>	<b>33,410,971</b>
<b>Efectivo y Equivalente al Efectivo al Final del Ejercicio</b>	<b>30,029,209</b>	<b>34,986,867</b>

Dr. Luis Fernando Pantoja Amaro  
Director General

C.P. Maria Elena Hernández Piña  
Directora Administrativa



COLEGIO DE ESTUDIOS CIENTIFICOS Y TECNOLOGICOS DEL ESTADO DE QUERETARO

Ejercicio 2022  
**ESTADO ANALITICO DEL ACTIVO**  
 Del 01 de enero al 30 de junio de 2022  
 (Pesos)

Concepto	Saldo Inicial 1	Cargos del Periodo 2	Abonos del Periodo 3	Saldo Final 4 (1+2-3)	Variación del Periodo (4 - 1)
<b>ACTIVO</b>	<b>499,837,059</b>	<b>680,251,201</b>	<b>688,101,493</b>	<b>491,986,768</b>	<b>(7,850,291)</b>
<b>Activo Circulante</b>	<b>34,994,966</b>	<b>677,434,869</b>	<b>682,357,507</b>	<b>30,072,328</b>	<b>(4,922,638)</b>
Efectivo y Equivalentes	34,986,867	539,321,009	544,278,667	30,029,210	(4,957,658)
Derechos a Recibir Efectivo o Equivalentes	8,099	124,603,366	124,608,747	2,718	(5,381)
Derechos a Recibir Bienes o Servicios	0	712,183	671,783	40,400	40,400
Inventarios	0	0	0	0	0
Almacenes	0	12,798,310	12,798,310	0	0
Estimación por Pérdida o Deterioro de Activos Circulantes	0	0	0	0	0
Otros Activos Circulantes	0	0	0	0	0
<b>Activo No Circulante</b>	<b>464,842,093</b>	<b>2,816,332</b>	<b>5,743,986</b>	<b>461,914,439</b>	<b>(2,927,653)</b>
Inversiones Financieras a Largo Plazo	0	0	0	0	0
Derechos a Recibir Efectivo o Equivalentes a Largo Plazo	0	0	0	0	0
Bienes Inmuebles, Infraestructura y Construcciones en Proceso	466,733,414	0	0	466,733,414	0
Bienes Muebles	62,867,455	2,784,611	51,702	65,600,365	2,732,910
Activos Intangibles	0	0	0	0	0
Depreciación, Deterioro y Amortización Acumulada de Bienes	(64,791,673)	31,721	5,692,284	(70,452,236)	(5,660,563)
Activos Diferidos	32,897	0	0	32,897	0
Estimación por Pérdida o Deterioro de Activos no Circulantes	0	0	0	0	0
Otros Activos no Circulantes	0	0	0	0	0

Dr. Luis Fernando Pantoja Amaro

C.P. María Elena Hernández Ríña  
 Directora Administrativa

Bajo protesta de decir verdad declaramos que los Estados Financieros y sus notas, son razonablemente correctos y son responsabilidad del emisor.