

COLEGIO DE ESTUDIOS CIENTÍFICOS Y TECNOLÓGICOS
DEL ESTADO DE QUERÉTARO
(CECYTEQ)

Estados financieros, de información presupuestaria,
De Ley de Disciplina Financiera e,
Informe de los Auditores Independientes.

Santiago de Querétaro, Qro. a 22 de enero de 2021.

COLEGIO DE ESTUDIOS CIENTÍFICOS Y TECNOLÓGICOS DEL ESTADO DE QUERÉTARO**Dr. Luis Fernando Pantoja Amaro****Director General****SECRETARIA DE LA CONTRALORÍA DEL ESTADO DE QUERÉTARO****C.P. Ana Laura Oviedo Terrazas****Representante Estatal**

Presente:

De acuerdo con el oficio de designación No. 13 de fecha 30 de septiembre de 2020, emitido por la Directora de Prevención de la Secretaría de la Contraloría del Estado de Querétaro, en el que se nos designa como auditores externos por el ejercicio comprendido del 01 de enero al 31 de diciembre de 2020, presento ante ustedes los siguientes informes definitivos, los cuales fueron revisados y validados por el Socio Responsable de suscribirlos:

1. Dictamen de Estados Financieros de conformidad con la Ley General de Contabilidad Gubernamental, incluyendo:
 - a) Informe de Auditoría Independiente;
 - b) Estado de Actividades;
 - c) Estado de Situación Financiera;
 - d) Estado de Variación en la Hacienda Pública;
 - e) Estado de Cambios en la Situación Financiera;
 - f) Estado de Flujos de Efectivo.
 - g) Informes sobre Pasivos Contingentes;gp
 - h) Notas a los estados financieros;
 - i) Estado Analítico del Activo;
 - j) Estado Analítico de la Deuda y Otros Pasivos;
 - k) Anexos:
 1. Relación de bienes muebles que componen el patrimonio.
 2. Relación de bienes inmuebles que componen el patrimonio.
 3. Relación de cuentas bancarias productivas específicas.
 4. Relación de esquemas bursátiles.
 5. Coberturas financieras.
 6. Participación del Poder Ejecutivo del Estado de Querétaro en el patrimonio del ente público.

Administración Externa · Auditoría · Consultoría · Fiscal · Legal

Tampico 42, Col. Roma, Ciudad de México, 06700

Tel. +52(55)3686-2400 ext. 1000 / 1007

contacto@delapazcostemalle.com.mx

www.delapazcostemalle.com.mx

2. Dictamen de Información Presupuestaria de conformidad con la Ley General de Contabilidad Gubernamental, incluyendo:

- a) Opinión Independiente
- b) Estado Analítico de Ingresos;
- c) Estado Analítico del Ejercicio del Presupuesto de Egresos con las siguientes clasificaciones:
 - 1. Por Objeto del Gasto (capítulo y concepto);
 - 2. Económica (por tipo de gasto);
 - 3. Administrativa (por unidad administrativa);
 - 4. Funcional (Finalidad y Función);
- d) Endeudamiento neto;
- e) Intereses de la deuda;
- f) Información Programática con la siguiente desagregación
 - 1. Gasto por categoría programática;
 - 2. Programas y proyectos de Inversión;
 - 3. Indicadores de resultados;
- g) Indicadores de postura fiscal

3. Dictamen de Cumplimiento de Ley de Disciplina Financiera de las Entidades Federativas y los Municipios, incluyendo:

- a) Opinión independiente
- b) Estado de situación financiera detallado - LDF,
- c) Informe analítico de la deuda pública y otros pasivos - LDF,
- d) Informe analítico de obligaciones diferentes de financiamientos - LDF,
- e) Balance presupuestario - LDF,
- f) Estado analítico de ingresos detallado - LDF,
- g) Estado analítico del ejercicio del presupuesto de egresos detallado (Clasificación por objeto del gasto) - LDF
- h) Estado analítico del ejercicio del presupuesto de egresos detallado (Clasificación administrativa) - LDF
- i) Estado analítico del ejercicio del presupuesto de egresos detallado (Clasificación funcional) - LDF
- j) Estado analítico del ejercicio del presupuesto de egresos detallado (Clasificación de servicios personales por categoría) - LDF
- k) Guía de cumplimiento de Ley de Disciplina Financiera de las Entidades Federativas y los Municipios.

4. Reporte de hallazgos y recomendaciones. "DDE-012"

5. Informe de seguimiento de salvedades y observaciones de ejercicios anteriores.

Sin otro particular por el momento quedo de usted para cualquier comentario al respecto.

De la Paz, Costemalle - DFK, S.C.


C.P.C. Ramón Arias Salamanca



Informe de los auditores independientes

A la H. Junta Directiva de:

COLEGIO DE ESTUDIOS CIENTÍFICOS Y TECNOLÓGICOS DEL ESTADO DE QUERÉTARO

Opinión.

Hemos auditado los estados financieros adjuntos de **COLEGIO DE ESTUDIOS CIENTÍFICOS Y TECNOLÓGICOS DEL ESTADO DE QUERÉTARO. "CECYTEQ"** (la Entidad), que comprenden el estado de situación financiera al 31 de diciembre de 2020, y el correspondiente estado de actividades, de variación en la hacienda pública, de cambios en la situación financiera, de flujos de efectivo, informe sobre pasivos contingentes, analítico del activo y analítico de la deuda y otros pasivos, por el ejercicio terminado en esa fecha, así como las notas explicativas de los estados financieros que incluyen un resumen de las políticas contables significativas.

En nuestra opinión los estados financieros adjuntos están preparados en todos los aspectos materiales, de conformidad con las disposiciones en materia de información financiera que están establecidas en la Ley General de Contabilidad Gubernamental y las Normas emitidas por el Consejo Nacional de Armonización Contable.

Fundamento de la opinión.

Hemos llevado a cabo nuestras auditorías de conformidad con las Normas Internacionales de Auditoría (NIA). Nuestras responsabilidades de acuerdo con dichas normas se describen más adelante en la sección de "Responsabilidades de los auditores en relación con la auditoría de los estados financieros" de nuestro informe. Somos independientes de la Entidad de conformidad con los requerimientos de ética que son aplicables a nuestras auditorías de los estados financieros en México y hemos cumplido las demás responsabilidades de ética de conformidad con esos requerimientos y con el Código de Ética Profesional. Consideramos que la evidencia de auditoría que hemos obtenido proporciona una base suficiente y adecuada para nuestra opinión.



Administración Externa · Auditoría · Consultoría · Fiscal · Legal

Tampico 42, Col. Roma, Ciudad de México, 06700

Tel. +52(55)3686-2400 ext. 1000 / 1007

contacto@delapazcostemalle.com.mx

www.delapazcostemalle.com.mx

Párrafo de énfasis - Bases de preparación contable.

Llamamos la atención sobre la Nota "Bases de preparación de los estados financieros", a los estados financieros adjuntos, en la que se describen las bases contables utilizadas para la preparación de los mismos. Dichos estados financieros han sido preparados para cumplir con los requerimientos normativos gubernamentales a que está sujeta la Entidad (y para ser integrados en el Reporte de la Cuenta de la Hacienda Pública Estatal), los cuales están presentados en los formatos que para tal efecto fueron establecidos por el Consejo Nacional de Armonización Contable "CONAC"; consecuentemente, éstos pueden no ser apropiados para otra finalidad. Nuestra opinión no se modifica por esta cuestión.

Párrafo de énfasis - Marco de información financiera.



La Entidad no tiene registrado un pasivo o estimación por beneficios a los empleados como lo establecen las Principales Reglas de Registro y Valoración del Patrimonio. Cabe mencionar que en el ejercicio 2019 se contrató a un actuario para la realización del estudio actuarial del plan de pensiones y plan de prima de antigüedad e indemnización legal; pero no se hizo el registro contable pues la regla 12.4 de las Reglas específicas del Registro y Valoración del Patrimonio menciona que para el reconocimiento de un pasivo o estimación por beneficios a los empleados el CONAC emitirá las normas contables y de emisión de información las cuales a la fecha no se han emitido. Nuestra opinión no se modifica por esta cuestión.

Responsabilidades de la Administración y de los encargados del gobierno de la Entidad en relación con los estados financieros.

La Administración es responsable de la preparación y presentación razonable de los estados financieros adjuntos de conformidad con las disposiciones en materia de información financiera establecidas en la Ley General de Contabilidad Gubernamental y con las Reglas contables indicadas en las "Bases de Preparación Contable" que se describen en las Notas de Gestión Administrativa de dichos estados financieros, y del control interno que la Administración consideró necesario para permitir la preparación de los estados financieros libres de incorrección material, debido a fraude o error.

En la preparación de los estados financieros, la Administración es responsable de la evaluación de la capacidad de la Entidad de continuar operando como una Entidad en funcionamiento, revelando según corresponda, las cuestiones relacionadas con la Entidad en funcionamiento y utilizando las bases contables aplicables a una Entidad en funcionamiento, excepto si la Administración tiene la intención de liquidar la Entidad o cesar sus operaciones, o bien no exista otra alternativa realista.

Los encargados del gobierno de la Entidad son responsables de la supervisión del proceso de presentación de la información financiera de la Entidad.



Responsabilidades de los auditores en relación con la auditoría de los estados financieros.

Nuestros objetivos son obtener una seguridad razonable de que los estados financieros en su conjunto están libres de incorrección material, debido a fraude o error, y emitir un informe de auditoría que contiene nuestra opinión. Seguridad razonable es un alto grado de seguridad, pero no garantiza que una auditoría realizada de conformidad con las NIA, siempre detecte una incorrección material cuando existe. Las incorrecciones pueden surgir de un fraude o error y son considerados materiales cuando, individualmente o de forma agregada, puede preverse razonablemente que influyan en las decisiones económicas que los usuarios toman basándose en los estados financieros.

Como parte de una auditoría de acuerdo con las NIA, aplicamos nuestro juicio profesional y mantenemos una actitud de escepticismo profesional durante toda la auditoría. Asimismo:

- Identificamos y evaluamos los riesgos de incorrección material en los estados financieros debido a fraude o error, diseñamos y aplicamos procedimientos de auditoría para responder a dichos riesgos y obtenemos evidencia de auditoría suficiente y adecuada para proporcionar una base para nuestra opinión. El riesgo de no detectar una incorrección material debido a fraude es más elevado que en el caso de una incorrección material debido a error, ya que el fraude puede implicar colusión, falsificación, omisiones deliberadas, manifestaciones intencionalmente erróneas o la elusión del control interno.
- Obtenemos conocimiento del control interno relevante para la auditoría con el fin de diseñar procedimientos de auditoría que sean adecuados en función de las circunstancias, y no con la finalidad de expresar una opinión sobre la efectividad del control interno de la Entidad.
- Evaluamos lo adecuado de las políticas contables utilizadas y la razonabilidad de las estimaciones contables y la correspondiente información revelada por la Administración de la Entidad.
- Concluimos sobre lo adecuado de la utilización, por la Administración, de las bases contables aplicables a una Entidad en Funcionamiento y, con base en la evidencia de auditoría obtenida, concluimos sobre si existe o no una incertidumbre material relacionada con hechos o con condiciones que pueden generar dudas significativas sobre la capacidad de la Entidad para continuar como Entidad en funcionamiento. Si concluimos que existe una incertidumbre material, se requiere que llamemos la atención en nuestro informe de auditoría sobre las revelaciones relacionadas en los estados financieros o, si dichas revelaciones no son adecuadas, que expresemos una opinión modificada. Nuestras conclusiones se basan en la evidencia de auditoría obtenida hasta la fecha de nuestro informe de auditoría. Sin embargo, hechos o condiciones futuras pueden ser causa de que la Entidad no pueda continuar como una Entidad en funcionamiento.

Comunicamos con los encargados del gobierno de la Entidad en relación con, entre otras cuestiones, el alcance y el momento de realización de la auditoría planeados y los hallazgos significativos de la auditoría, así como cualquier deficiencia significativa del control interno que identificamos en el transcurso de la auditoría.

De la Paz, Costemalle - DFK, S.C.


C.P.C. Ramón Arias Salamanca
Santiago de Querétaro, Querétaro.
22 de enero de 2021





COLEGIO DE ESTUDIOS CIENTÍFICOS Y TECNOLÓGICOS DEL ESTADO DE QUERÉTARO

Ejercicio 2020
ESTADO DE ACTIVIDADES
Del 01 de enero al 31 de diciembre de 2020 y 2019
(Pesos)

Concepto	2020	2019	Concepto	2020	2019
INGRESOS Y OTROS BENEFICIOS					
Ingresos de Gestión	26,395,582	26,176,572	GASTOS Y OTRAS PÉRDIDAS	232,787,031	219,842,280
Impuestos	0	0	Gastos de Funcionamiento	215,833,825	201,676,008
Cuotas y Aportaciones de Seguridad Social	0	0	Servicios Personales	4,564,934	4,565,193
Contribuciones de Mejoras	0	0	Servicios Generales	12,388,273	13,601,090
Derechos	0	0	Transferencias, Asignaciones, Subsidios y Otras Ayudas	5,603,812	4,897,028
Productos	494,702	2,149,219	Transferencias Internas y Asignaciones al Sector Público	0	0
Aprovechamientos	0	0	Transferencias al Resto del Sector Público	0	0
Ingresos por Venta de Bienes y Prestación de Servicios	25,900,879	24,027,353	Subsidios y Subvenciones	0	0
Participaciones, Aportaciones, Convenios, Incentivos Derivados de la Colaboración Fiscal, Fondos Distintos de Aportaciones, Transferencias, Asignaciones, Subsidios y Subvenciones, y Pensiones y Jubilaciones	215,681,007	212,625,623	Ayudas Sociales	2,956,226	2,664,423
Participaciones, Aportaciones, Convenios, Incentivos Derivados de la Colaboración Fiscal y Fondos Distintos de Aportaciones	0	0	Pensiones y Jubilaciones	2,647,586	2,232,605
Transferencias, Asignaciones, Subsidios y Subvenciones, y Pensiones y Jubilaciones	0	0	Transferencias a Fideicomisos, Mandatos y Contratos Análogos	0	0
Otros Ingresos y Beneficios	0	0	Transferencias a la Seguridad Social	0	0
Ingresos Financieros	0	0	Donativos	0	0
Incremento por Variación de Inventarios	0	0	Transferencias al Exterior	0	0
Disminución del Exceso de Estimaciones por Pérdida o Deterioro u Obsolescencia	0	0	Participaciones y Aportaciones	0	0
Disminución del Exceso de Provisiones	0	0	Participaciones	0	0
Otros Ingresos y Beneficios Varios	0	0	Aportaciones	0	0
Total de Ingresos y Otros Beneficios	242,076,589	238,802,195	Convenios	0	0
			Intereses, Comisiones y Otros Gastos de la Deuda Pública	0	0
			Intereses de la Deuda Pública	0	0
			Comisiones de la Deuda Pública	0	0
			Gastos de la Deuda Pública	0	0
			Costo por Coberturas	0	0
			Apoyos Financieros	0	0
			Otros Gastos y Pérdidas Extraordinarias	11,108,326	11,473,387
			Estimaciones, Depreciaciones, Deteriores, Obsolescencia y Amortizaciones	11,108,326	11,473,387
			Provisiones	0	0
			Disminución de Inventarios	0	0
			Aumento por Insuficiencia de Estimaciones por Pérdida o Deterioro y Obsolescencia	0	0
			Aumento por Insuficiencia de Provisiones	0	0
			Otros Gastos	0	0
			Inversión Pública	0	0
			Inversión Pública no Capitalizable	0	0
			Total de Gastos y Otras Pérdidas	249,499,169	236,212,696
			Resultados del Ejercicio (Ahorro/Desahorro)	(7,422,580)	2,589,500

[Handwritten signature]

Dr. Luis Fernando Panfija Amaro
Director General

C.P. María Elena Hernández Pita
Directora Administrativa

Bajo protesta de decir verdad declaramos que los Estados Financieros y sus notas, son razonablemente correctos y son responsabilidad del emisor.



Ejercicio 2020
ESTADO DE SITUACIÓN FINANCIERA
Al 31 de diciembre 2020 y 2019
(Pesos)

Concepto	2020	2019	Concepto	2020	2019
ACTIVO			PASIVO		
Activo Circulante			Pasivo Circulante		
Efectivo y Equivalentes	33,410,971	36,447,006	Cuentas por Pagar a Corto Plazo	11,765,531	7,435,930
Derechos a Recibir Efectivo o Equivalentes	8,089	0	Documentos por Pagar a Corto Plazo	0	0
Derechos a Recibir Bienes o Servicios	0	0	Porción a Corto Plazo de la Deuda Pública a Largo Plazo	0	0
Inventarios	0	0	Títulos y Valores a Corto Plazo	0	0
Almacenes	0	0	Pasivos Diferidos a Corto Plazo	0	0
Estimación por Pérdida o Deterioro de Activos Circulantes	0	0	Fondos y Bienes de Terceros en Garantía y/o Administración a Corto Plazo	0	0
Otros Activos Circulantes	0	0	Provisiones a Corto Plazo	0	0
Total de Activos Circulantes	33,419,070	36,447,006	Otros Pasivos a Corto Plazo	0	0
Activo No Circulante			Total de Pasivos Circulantes	11,765,531	7,435,930
Inversiones Financieras a Largo Plazo	0	0	Pasivo No Circulante		
Derechos a Recibir Efectivo o Equivalentes a Largo Plazo	0	0	Cuentas por Pagar a Largo Plazo	0	0
Bienes Inmuebles, Infraestructura y Construcciones en Proceso	464,767,799	461,667,398	Documentos por Pagar a Largo Plazo	0	0
Bienes Muebles	66,727,552	67,909,021	Deuda Pública a Largo Plazo	0	0
Activos Intangibles	0	0	Pasivos Diferidos a Largo Plazo	0	0
Depreciación, Deterioro y Amortización Acumulada de Bienes	(54,161,341)	(43,053,015)	Fondos y Bienes de Terceros en Garantía y/o en Administración a Largo Plazo	0	0
Activos Diferidos	32,897	32,897	Provisiones a Largo Plazo	0	0
Estimación por Pérdida o Deterioro de Activos no Circulantes	0	0	Total de Pasivos No Circulantes	0	0
Otros Activos no Circulantes	0	0	Total del Pasivo	11,765,531	7,435,930
Total de Activos No Circulantes	477,366,906	486,556,300	HACIENDA PÚBLICA/PATRIMONIO		
Total del Activo	510,785,977	523,003,306	Hacienda Pública/Patrimonio Constituido	364,174,030	303,230,086
			Aportaciones	362,044,539	361,365,961
			Donaciones de Capital	2,129,491	1,864,125
			Actualización de la Hacienda Pública/Patrimonio	0	0
			Hacienda Pública/Patrimonio Generado	134,826,115	152,337,289
			Resultados del Ejercicio (Ahorro/Desahorro)	(7,422,580)	2,989,500
			Resultados de Ejercicios Anteriores	(38,781,331)	(31,547,572)
			Revalúos	161,404,085	161,404,085
			Reservas	20,979,816	21,089,138
			Rectificaciones de Resultados de Ejercicios Anteriores	(1,333,574)	(1,197,862)
			Exceso o Insuficiencia en la Actualización de la Hacienda Pública/Patrimonio	0	0
			Resultado por Posición Monetaria	0	0
			Resultado por Tenencia de Activos no Monetarios	0	0
			Total Hacienda Pública/Patrimonio	499,020,446	515,567,376
			Total del Pasivo y Hacienda Pública/Patrimonio	510,785,977	523,003,306

[Handwritten signature in blue ink]

Bajo protesta de decir verdad declaramos que los Estados Financieros y sus notas, son razonablemente correctos y son responsabilidad del emisor.

C.P. María Elena Hernández Píña
Directora Administrativa

Dr. Luis Ferrando Pantoja Amaro
Director General



COLEGIO DE ESTUDIOS CIENTÍFICOS Y TECNOLÓGICOS DEL ESTADO DE QUERÉTARO

Ejercicio 2020
ESTADO DE VARIACIÓN EN LA HACIENDA PÚBLICA
 Del 01 de enero al 31 de diciembre de 2020
 (Pesos)

Concepto	Hacienda Pública/ Patrimonio Contribuido	Hacienda Pública/ Patrimonio Generado de Ejercicios Anteriores	Hacienda Pública/ Patrimonio Generado del Ejercicio	Exceso o Insuficiencia en la Actualización de la Hacienda Pública / Patrimonio	Total
Hacienda Pública / Patrimonio Contribuido Neto de 2019	363,230,086	0	0	0	363,230,086
Aportaciones	361,365,961	0	0	0	361,365,961
Donaciones de Capital	1,864,125	0	0	0	1,864,125
Actualización de la Hacienda Pública/ Patrimonio	0	0	0	0	0
Hacienda Pública / Patrimonio Generado Neto de 2019	0	149,747,790	2,589,500	0	152,337,289
Resultados del Ejercicio (Ahorro/ Desahorro)	0	0	2,589,500	0	2,589,500
Resultados de Ejercicios Anteriores	0	(31,547,572)	0	0	(31,547,572)
Revaluos	0	161,404,085	0	0	161,404,085
Reservas	0	21,089,138	0	0	21,089,138
Rectificaciones de Resultados de Ejercicios Anteriores	0	(1,197,862)	0	0	(1,197,862)
Exceso o Insuficiencia en la Actualización de la Hacienda Pública / Patrimonio Neto de 2019	0	0	0	0	0
Resultado por Posición Monetaria	0	0	0	0	0
Resultado por Tenencia de Activos no Monetarios	0	0	0	0	0
Hacienda Pública/ Patrimonio Neto Final 2019	363,230,086	149,747,790	2,589,500	0	515,567,376
Cambios en la Hacienda Pública/ Patrimonio Contribuido Neto de 2020	943,944	0	0	0	943,944
Aportaciones	678,578	0	0	0	678,578
Donaciones de Capital	265,366	0	0	0	265,366
Actualización de la Hacienda Pública/ Patrimonio	0	0	0	0	0
Variaciones de la Hacienda Pública / Patrimonio Generado Neto de 2020	0	(7,233,759)	(10,257,115)	0	(17,490,874)
Resultados del Ejercicio (Ahorro/ Desahorro)	0	0	(7,422,580)	0	(7,422,580)
Resultados de Ejercicios Anteriores	0	(7,233,759)	(2,589,500)	0	(9,823,259)
Revaluos	0	0	0	0	0
Reservas	0	0	(109,323)	0	(109,323)
Rectificaciones de Resultados de Ejercicios Anteriores	0	0	(135,712)	0	(135,712)
Cambios en el Exceso o Insuficiencia en la Actualización de la Hacienda Pública / Patrimonio Neto de 2020	0	0	0	0	0
Resultado por Posición Monetaria	0	0	0	0	0
Resultado por Tenencia de Activos no Monetarios	0	0	0	0	0
Hacienda Pública/ Patrimonio Neto Final 2020	364,174,030	142,514,031	(7,667,615)	0	499,020,446

[Handwritten Signature]

Dr. Luis Ferrnando Pantoja Amaro
 Director General

C.P. María Elena Hernández Piña
 Directora Administrativa

Bajo protesta de decir verdad declaramos que los Estados Financieros y sus notas, son razonablemente correctos y son responsabilidad del emisor.



COLEGIO DE ESTUDIOS CIENTÍFICOS Y TECNOLÓGICOS DEL ESTADO DE QUERÉTARO

Ejercicio 2020
ESTADO DE CAMBIOS EN LA SITUACIÓN FINANCIERA
 Del 31 de diciembre de 2019 al 31 de diciembre de 2020
 (Pesos)

Concepto	ORIGEN	APLICACIÓN	Concepto	ORIGEN	APLICACIÓN
ACTIVO	15,325,829	3,108,500	PASIVO	4,329,600	0
Activo Circulante	3,036,035	8,099	Pasivo Circulante	4,329,600	0
Efectivo y Equivalentes	3,036,035	0	Cuentas por Pagar a Corto Plazo	4,329,600	0
Derechos a Recibir Efectivo o Equivalentes	0	8,099	Documentos por Pagar a Corto Plazo	0	0
Derechos a Recibir Bienes o Servicios	0	0	Porción a Corto Plazo de la Deuda Pública a Largo Plazo	0	0
Inventarios	0	0	Títulos y Valores a Corto Plazo	0	0
Almacenes	0	0	Pasivos Diferidos a Corto Plazo	0	0
Estimación por Pérdida o Deterioro de Activos Circulantes	0	0	Fondos y Bienes de Terceros en Garantía y/o Administración a Corto Plazo	0	0
Otros Activos Circulantes	0	0	Provisiones a Corto Plazo	0	0
Activo No Circulante	12,289,795	3,100,401	Otros Pasivos a Corto Plazo	0	0
Inversiones Financieras a Largo Plazo	0	0	Pasivo No Circulante	0	0
Derechos a Recibir Efectivo o Equivalentes a Largo Plazo	0	0	Cuentas por Pagar a Largo Plazo	0	0
Bienes Inmuebles, Infraestructura y Construcciones en Proceso	0	3,100,401	Documentos por Pagar a Largo Plazo	0	0
Bienes Muebles	1,181,469	0	Deuda Pública a Largo Plazo	0	0
Activos Intangibles	0	0	Pasivos Diferidos a Largo Plazo	0	0
Depreciación, Deterioro y Amortización Acumulada de Bienes	11,108,326	0	Fondos y Bienes de Terceros en Garantía y/o en Administración a Largo Plazo	0	0
Activos Diferidos	0	0	Provisiones a Largo Plazo	0	0
Estimación por Pérdida o Deterioro de Activos no Circulantes	0	0	HACIENDA PÚBLICA/PATRIMONIO	943,944	17,490,874
Otros Activos no Circulantes	0	0	Hacienda Pública/Patrimonio Contribuido	943,944	0
			Donaciones de Capital	678,578	0
			Actualización de la Hacienda Pública/Patrimonio	265,366	0
			Hacienda Pública/Patrimonio Generado	0	17,490,874
			Resultados del Ejercicio (Ahorro/ Desahorro)	0	10,012,080
			Resultados de Ejercicios Anteriores	0	7,233,759
			Revalúos	0	0
			Reservas	0	109,323
			Rectificaciones de Resultados de Ejercicios Anteriores	0	135,712
			Exceso o Insuficiencia en la Actualización de la Hacienda Pública/Patrimonio	0	0
			Resultado por Posición Monetaria	0	0
			Resultado por Tenencia de Activos no Monetarios	0	0

[Handwritten signature]

[Handwritten signature]

C.P. María Elena Hernández Piña
 Directora Administrativa

Dr. Luis Fernando Antoja Amaro
 Director General

Bajo protesta de decir verdad declaramos que los Estados Financieros y sus notas, son razonablemente correctos y son responsabilidad del emisor.



COLEGIO DE ESTUDIOS CIENTÍFICOS Y TECNOLÓGICOS DEL ESTADO DE QUERÉTARO

Ejercicio 2020
ESTADO DE FLUJOS DE EFECTIVO
Del 01 de enero al 31 de diciembre de 2020 y 2019

Concepto	2020	2019	Concepto	2020	2019
Flujos de Efectivo de las Actividades de Operación					
Origen	242,076,589	238,802,195	Flujos de Efectivo de las Actividades de Inversión		
Impuestos	0	0	Origen	0	0
Cuotas y Aportaciones de Seguridad Social	0	0	Bienes Inmuebles, Infraestructura y Construcciones en Proceso	0	0
Contribuciones de Mejoras	0	0	Bienes Muebles	0	0
Derechos	0	0	Otros Orígenes de Inversión	0	0
Productos	494,702	2,149,219	Aplicación	11,043,282	17,216,520
Aprovechamientos	0	0	Bienes Inmuebles, Infraestructura y Construcciones en Proceso	0	0
Ingresos por Venta de Bienes y Prestación de Servicios Participaciones, Aportaciones, Convenios, Incentivos Derivados de la Colaboración Fiscal y Fondos Distintos de Aportaciones	25,900,879	24,027,353	Bienes Muebles	974,988	1,407,958
Transferencias, Asignaciones, Subsidios y Subvenciones, y Pensiones y Jubilaciones	0	0	Otras Aplicaciones de Inversión	10,068,294	15,808,562
Otros Orígenes de Operación	215,681,007	212,625,623	Flujos Netos de Efectivo por Actividades de Inversión	(11,043,282)	(17,216,520)
Aplicación	238,390,843	224,739,309	Flujos de Efectivo de las Actividades de Financiamiento		
Servicios Personales	215,833,825	201,676,008	Origen	(17,394)	3,326,025
Materiales y Suministros	4,564,934	4,565,183	Endeudamiento Neto	(17,394)	3,326,025
Servicios Generales	12,388,273	13,601,090	Interno	0	0
Transferencias Internas y Asignaciones al Sector Público	0	0	Externo	0	0
Transferencias al Resto del Sector Público	0	0	Otros Orígenes de Financiamiento	(17,394)	3,326,025
Subsidios y Subvenciones	0	0	Aplicación	(4,338,895)	(4,598,388)
Ayudas Sociales	2,956,226	2,664,423	Servicios de la Deuda	(4,338,895)	(4,598,388)
Transferencias a Fideicomisos, Mandatos y Contratos Análogos	2,647,586	2,232,605	Interno	0	0
Transferencias a la Seguridad Social	0	0	Externo	0	0
Donativos	0	0	Otras Aplicaciones de Financiamiento	(4,338,895)	(4,598,388)
Transferencias al Exterior	0	0	Flujos Netos de Efectivo por Actividades de Financiamiento	4,321,501	7,924,414
Participaciones	0	0	Incremento/Disminución Neta en el Efectivo y Equivalentes al Efectivo		
Aportaciones	0	0		(3,036,035)	4,770,780
Convenios	0	0	Efectivo y Equivalentes al Inicio del Ejercicio	36,447,006	31,679,850
Otras Aplicaciones de Operación	0	0	Efectivo y Equivalente al Efectivo al Final del Ejercicio	33,410,971	36,450,630
Flujos Netos de Efectivo por Actividades de Operación	3,685,746	14,062,887			

[Handwritten signature and stamp area]

Dr. Luis Fernando Pantayo Amaro
Director General

C. P. Mada Elena Hernández Piña
Directora Administrativa

Bajo protesta de decir verdad declaramos que los Estados Financieros y sus notas, son razonablemente correctos y son responsabilidad del emisor.



COLEGIO DE ESTUDIOS CIENTÍFICOS Y TECNOLÓGICOS DEL ESTADO DE QUERÉTARO

Ejercicio 2020
INFORME SOBRE PASIVOS CONTINGENTES
 Del 01 de enero al 31 de diciembre de 2020
 (Pesos)

Denominación del Pasivo Contingente	Saldos Inicial 1	Movimientos del Periodo 2	Saldos Final 3=(1+2)
A FONDOS CONTINGENTES A CORTO PLAZO PROVISIONES A CORTO PLAZO	0	0	0
PROVISIÓN PARA DEMANDAS Y JUICIOS A CORTO PLAZO	0	0	0
Provisión para Demandas y Juicios a Corto Plazo	0	0	0
PROVISIÓN PARA CONTINGENCIAS A CORTO PLAZO	0	0	0
Provisión para Contingencias a Corto Plazo	0	0	0
B FONDOS CONTINGENTES A LARGO PLAZO PROVISIONES A LARGO PLAZO	0	0	0
PROVISIÓN PARA DEMANDAS Y JUICIOS A LARGO PLAZO	0	0	0
Provisión para Demandas y Juicios a Largo Plazo	0	0	0
PROVISIÓN PARA PENSIONES A LARGO PLAZO	0	0	0
Provisión para Pensiones a Largo Plazo	0	0	0
PROVISIÓN PARA CONTINGENCIAS A LARGO PLAZO	0	0	0
Provisión para Contingencias a Largo Plazo	0	0	0
TOTAL PASIVOS CONTINGENTES	0	0	0

[Handwritten signature in blue ink]

[Handwritten signature in blue ink]

C.P. María Elena Hernández Piña
 Directora Administrativa

Df. Luis Fernando Payroja Amaro
 Director General

Bajo protesta de decir verdad declaramos que los Estados Financieros y sus notas, son razonablemente correctos y son responsabilidad del emisor.

NOTAS A LOS ESTADOS FINANCIEROS DEL COLEGIO DE ESTUDIOS CIENTÍFICOS Y TECNOLÓGICOS DEL ESTADO DE QUERÉTARO

Con el propósito de dar cumplimiento a los artículos 46 y 49 de la Ley General de Contabilidad Gubernamental (LGCG), así como a la normatividad emitida por el Consejo Nacional de Armonización Contable (CONAC), en seguida, se presentan las notas a los estados financieros correspondientes al ejercicio fiscal 2020, teniendo presente los postulados de revelación suficiente e importancia relativa con la finalidad de que la información sea de mayor utilidad para los usuarios. Los tres tipos de notas que acompañan a los estados financieros, son:

- a) Notas de Desglose
- b) Notas de Memoria
- c) Notas de Gestión Administrativa

a) Notas de Desglose:

I) Notas al Estado de Situación Financiera

Activo

- Efectivo y equivalentes

En este apartado se informa el tipo y monto de los fondos con afectación específica al 31 de diciembre de 2020:

(Pesos)

FONDOS CON AFECTACIÓN ESPECÍFICA:	TIPO	MONTO
0593759206 / 0593785513	Recurso Propios	13,504.38
0157667035	Ingresos Propios	2,311,818.35
111299530	Dispersión de nómina	8,463,963.97
111379011	Reserva Infonavit	11.66
111379038	Reserva Actuarial	94.59
1527519594	Tarjeta Empresarial	0
2699707611	Tarjeta Empresarial	0
2699707638	Tarjeta Empresarial	0
2699707646	Tarjeta Empresarial	0
2699707654	Tarjeta Empresarial	0
2699707662/0594	Tarjeta Empresarial	0
2699707670	Tarjeta Empresarial	0

2699707689	Tarjeta Empresarial	0
2699707697	Tarjeta Empresarial	0
2699707700	Tarjeta Empresarial	0
2699707719	Tarjeta Empresarial	0
2699707727	Tarjeta Empresarial	0
2699707735	Tarjeta Empresarial	-80
114218345	Recurso Federal 2020	242,387.88
114218361	Recurso Estatal 2020	663,569.01
114699122	Recaudación	2,591.74
116128645	Recurso Estatal (FEIEF)	11.45
404682273	Ingresos Propios	88,346.08
404682265	Ingresos Propios	644,998.20
TOTAL		\$ 12,431,217.31

Movimientos que se realizan día con día en las cuentas de bancos del Colegio para cubrir las necesidades que se puedan generar en los Planteles y Dirección General.

Asimismo, se informa el tipo, el monto y el plazo de las inversiones temporales menores a tres meses al 31 de diciembre de 2020:

INVERSIONES FINANCIERAS HASTA TRES MESES:	TIPO	MONTO	PLAZO
BBVA 2044471474	Inversión de BBVA 7035	0.00	Inversión Diaria.
BBVA 2050529648	Inversión de BBVA 8361	0.00	Inversión Diaria.
BBVA 2050529591	Inversión de BBVA 8345	0.00	Inversión Diaria.
BBVA 2048282757	Fondos destinado a operaciones no recurrentes	4,023,523.65	Inversión Diaria.
BBVA 2048282765	Fondos destinado a operaciones no recurrentes	16,956,230.53	Inversión Diaria.
TOTAL		\$ 20,979,754.18	

Los Fondos destinado a operaciones no recurrentes, se tienen en inversiones para que estén generando rendimientos bancarios para el incremento en las reservas, y así hacer frente a futuras contingencias.

(Pesos)

- **Derechos a recibir efectivo o equivalentes y bienes o servicios a recibir:**

Corresponde integrar en este apartado, por tipo de contribución, los montos al 31 de diciembre del 2020 que se encuentren pendientes de cobro y por recuperar de hasta cinco ejercicios anteriores. Asimismo, se informa los montos sujetos a algún tipo de juicio con una antigüedad mayor a cinco ejercicios anteriores y la factibilidad de cobro:

(Pesos)

CONTRIBUCIÓN PENDIENTE DE COBRO Y DE RECUPERAR HASTA POR CINCO EJERCICIOS:	TIPO	MONTO	MONTO SUJETO A JUICIO MAYOR A CINCO EJERCICIOS	FACTIBILIDAD DE COBRO
IMPUESTOS		No aplica		
CUOTAS Y APORTACIONES DE SEGURIDAD				
CONTRIBUCIONES DE MEJORAS				
DERECHOS				
PRODUCTOS				
APROVECHAMIENTOS				
INGRESOS POR VENTAS DE BIENES Y SERVICIOS				
PARTICIPACIONES Y APORTACIONES				
TRANSFERENCIAS, ASIGNACIONES, SUBSIDIOS Y OTRAS AYUDAS				
TOTAL		\$ 0.00		

Se informa de manera agrupada, el monto al 31 de diciembre de 2020 de los derechos a recibir efectivo y equivalentes (excepto cuentas por cobrar de contribuciones o fideicomisos que se encuentran dentro de inversiones financieras, participaciones y aportaciones de capital) en una desagregación por su vencimiento en días a 90, 180, menor o igual a 365 y mayor a 365. Adicionalmente se informa de las características cualitativas relevantes que les afectan a estas cuentas:

(Pesos)

DERECHOS A RECIBIR EFECTIVO O EQUIVALENTES (excepto cuentas por cobrar de contribuciones o fideicomisos que se encuentran dentro de inversiones financieras, participaciones y aportaciones de capital):	MONTO	CARACTERÍSTICAS CUALITATIVAS



a) Menor o igual a 90 días

CUENTAS POR COBRAR	8,099.00
DEUDORES DIVERSOS POR COBRAR	
DEUDORES POR ANTICIPOS DE LA TESORERÍA	
PRESTAMOS OTORGADOS	
OTROS DERECHOS A RECIBIR EFECTIVO	
Sub-Total	\$ 8,099.00

b) Mayor a 90 días y menor o igual a 180 días

CUENTAS POR COBRAR	
DEUDORES DIVERSOS POR COBRAR	
DEUDORES POR ANTICIPOS DE LA TESORERÍA	
PRESTAMOS OTORGADOS	
OTROS DERECHOS A RECIBIR EFECTIVO	
Sub-Total	\$ 0.00

c) Mayor a 180 días y menor o igual a 365 días

CUENTAS POR COBRAR	
DEUDORES DIVERSOS POR COBRAR	
DEUDORES POR ANTICIPOS DE LA TESORERÍA	
PRESTAMOS OTORGADOS	
OTROS DERECHOS A RECIBIR EFECTIVO	
Sub-Total	\$ 0.00

d) Mayor a 365 días

DOCUMENTOS POR COBRAR	
DEUDORES DIVERSOS	
PRESTAMOS OTORGADOS	
OTROS DERECHOS A RECIBIR EFECTIVO	
Sub-Total	\$ 0.00
TOTAL	\$ 8,099.00

Se informa de manera agrupada, el monto al 31 de diciembre de 2020 de los derechos a recibir bienes o servicios (excepto cuentas por cobrar de contribuciones o fideicomisos que se encuentran dentro de inversiones financieras, participaciones y aportaciones de capital) en una desagregación por su vencimiento en días a 90, 180, menor o igual a 365 y mayor a 365. Adicionalmente se informa de las características cualitativas relevantes que les afectan a estas cuentas:

(Pesos)

DERECHOS A RECIBIR BIENES O SERVICIOS:	MONTO	CARACTERÍSTICAS CUALITATIVAS
a) Menor o igual a 90 días		
ANTICIPO A PROVEEDORES POR ADQUISICIÓN DE BIENES Y PRESTACIÓN DE SERVICIOS	0	
ANTICIPO A PROVEEDORES POR ADQUISICIÓN DE BIENES INMUEBLES Y MUEBLES		
ANTICIPO A PROVEEDORES POR ADQUISICIÓN DE BIENES INTANGIBLES		
ANTICIPO A CONTRATISTAS POR OBRAS PUBLICAS		
OTROS DERECHOS A RECIBIR BIENES O SERVICIOS		
Sub-Total	0	
b) Mayor a 90 días y menor o igual a 180 días		
ANTICIPO A PROVEEDORES POR ADQUISICIÓN DE BIENES Y PRESTACIÓN DE SERVICIOS		
ANTICIPO A PROVEEDORES POR ADQUISICIÓN DE BIENES INMUEBLES Y MUEBLES		
ANTICIPO A PROVEEDORES POR ADQUISICIÓN DE BIENES INTANGIBLES		
ANTICIPO A CONTRATISTAS POR OBRAS PUBLICAS		
OTROS DERECHOS A RECIBIR BIENES O SERVICIOS		
Sub-Total	\$ 0.00	
c) Mayor a 180 días y menor o igual a 365 días		
ANTICIPO A PROVEEDORES POR ADQUISICIÓN DE BIENES Y PRESTACIÓN DE SERVICIOS		
ANTICIPO A PROVEEDORES POR ADQUISICIÓN DE BIENES INMUEBLES Y MUEBLES		
ANTICIPO A PROVEEDORES POR ADQUISICIÓN DE BIENES INTANGIBLES		
ANTICIPO A CONTRATISTAS POR OBRAS PUBLICAS		
OTROS DERECHOS A RECIBIR BIENES O SERVICIOS		
Sub-Total	\$ 0.00	
TOTAL	\$ 0	

• Bienes disponibles para su transformación o consumo (Inventarios)

Se clasifican como bienes disponibles para su transformación, aquellos que se encuentran dentro de la cuenta de inventarios. En esta nota, se informa del sistema de conteo y el método de valuación aplicado a los inventarios, así como la conveniencia de su aplicación dada la naturaleza de los mismos. Adicionalmente se revela el impacto en la información financiera por cambios en el método o sistema:

CUENTA DE INVENTARIO DE ARTÍCULOS DE TRANSFORMACIÓN Y/O ELABORACIÓN	SISTEMA DE COSTEO	MÉTODO DE VALUACIÓN	CONVENIENCIA DEL MÉTODO	IMPACTO FINANCIERO POR CAMBIO DE MÉTODO
INVENTARIO DE MERCANCIAS PARA VENTA		No aplica		
INVENTARIO DE MERCANCIAS TERMINADAS				
INVENTARIO DE MERCANCIAS EN PROCESO DE ELABORACIÓN				
INVENTARIO DE MATERIAS PRIMAS, MATERIALES Y SUMINISTROS PARA PRODUCCIÓN				
BIENES EN TRANSITO				

De la cuenta de almacén se informa acerca del método de valuación, así como la conveniencia de su aplicación. Adicionalmente, se revela el impacto en la información financiera por cambios en el método:

CUENTA DE ALMACÉN	MÉTODO DE VALUACIÓN	CONVENIENCIA DEL MÉTODO	IMPACTO FINANCIERO POR CAMBIO DE MÉTODO
MATERIALES DE ADMINISTRACIÓN, EMISIÓN DE DOCUMENTOS Y ARTÍCULOS OFICIALES		No aplica	
ALIMENTOS Y UTENSILIOS			
MATERIALES Y ARTÍCULOS DE CONSTRUCCIÓN Y DE REPARACIÓN			
PRODUCTOS QUÍMICOS, FARMACÉUTICOS Y DE LABORATORIO			
COMBUSTIBLES, LUBRICANTES Y ADITIVOS			
VESTUARIO, BLANCOS, PRENDAS DE PROTECCIÓN Y ARTÍCULOS DEPORTIVOS			
MATERIALES Y SUMINISTROS DE SEGURIDAD			
HERRAMIENTAS, REFACCIONES Y ACCESORIOS MENORES PARA CONSUMO			



Inversiones Financieras

De la cuenta de inversiones financieras, que considera los fideicomisos, se informa de éstos, los recursos asignados por tipo, monto al 30 de agosto del 2020 y características significativas que tengan o puedan tener alguna incidencia en las mismas:

(Pesos)

FIDEICOMISO	TIPO	MONTO	CARACTERÍSTICAS SIGNIFICATIVAS
FIDEICOMISOS, MANDATOS Y CONTRATOS ANÁLOGOS DEL PODER EJECUTIVO		No aplica	
FIDEICOMISOS, MANDATOS Y CONTRATOS ANÁLOGOS DEL PODER LEGISLATIVO			
FIDEICOMISOS, MANDATOS Y CONTRATOS ANÁLOGOS DEL PODER JUDICIAL			
FIDEICOMISOS, MANDATOS Y CONTRATOS ANÁLOGOS PÚBLICOS NO EMPRESARIALES Y NO FINANCIEROS			
FIDEICOMISOS, MANDATOS Y CONTRATOS ANÁLOGOS PÚBLICOS EMPRESARIALES Y NO FINANCIEROS			
FIDEICOMISOS, MANDATOS Y CONTRATOS ANÁLOGOS PÚBLICOS FINANCIEROS			
FIDEICOMISOS, MANDATOS Y CONTRATOS ANÁLOGOS DE ENTIDADES FEDERATIVAS			
FIDEICOMISOS, MANDATOS Y CONTRATOS ANÁLOGOS DE MUNICIPIOS			
FIDEICOMISOS, MANDATOS Y CONTRATOS ANÁLOGOS DE EMPRESAS PRIVADAS Y PARTICULARES			
TOTAL		\$ 0.00	

Se informa de las inversiones financieras, los saldos al 31 de diciembre de 2020 de las participaciones y aportaciones de capital:

(Pesos)

PARTICIPACIONES Y APORTACIONES DE CAPITAL	SALDO
PARTICIPACIONES Y APORTACIONES DE CAPITAL A LARGO PLAZO EN EL SECTOR PÚBLICO	No aplica
PARTICIPACIONES Y APORTACIONES DE CAPITAL A LARGO PLAZO EN EL SECTOR PRIVADO	
PARTICIPACIONES Y APORTACIONES DE CAPITAL A LARGO PLAZO EN EL SECTOR EXTERNO	
TOTAL	\$ 0.00

• Bienes muebles, inmuebles e intangibles

Se informa de manera agrupada por cuenta, los rubros de bienes muebles, el monto al 31 de diciembre de 2020 de la depreciación del ejercicio y la acumulada, el método de depreciación, tasas aplicadas y los criterios de aplicación de los mismos. Asimismo, se informa de las características significativas del estado en que se encuentran los activos:

(Pesos)

CUENTA DE BIENES MUEBLES	MONTO DE DEPRECIACIÓN DEL EJERCICIO	MONTO DE DEPRECIACIÓN ACUMULADA	MÉTODO DE DEPRECIACIÓN	TASA APLICADA	CRITERIO DE APLICACIÓN	CARACTERÍSTICAS SIGNIFICATIVAS DEL ESTADO EN QUE ENCUENTREN
Mobiliario y equipo de administración	218,695.32	1,421,938.57	Lineal	10%	Normatividad del CONAC	Buen estado
Equipo de cómputo y tecn de la información	1,092,678.95	13,625,296.70	Lineal	33.3%	Normatividad del CONAC	Buen estado
Otros mobiliarios y eq de admón.	28,136.04	155,746.93	Lineal	10%	Normatividad del CONAC	Buen estado
Equipos y aparatos audiovisuales	74,721.49	1,206,796.18	Lineal	33.3%	Normatividad del CONAC	Buen estado
Aparatos deportivos	17,074.38	81,097.57	Lineal	20%	Normatividad del CONAC	Buen estado
Otro mobiliario y eq. Educativo y recreativo	434,672.96	2,167,187.31	Lineal	20%	Normatividad del CONAC	Buen estado
Equipo médico y laboratorio	525,014.92	3,233,056.82	Lineal	20%	Normatividad del CONAC	Buen estado
Instrumental médico y de laboratorio	47,271.46	425,034.18	Lineal	20%	Normatividad del CONAC	Buen estado
Vehículos y eq. de transporte	27,307.25	765,347.00	Lineal	20%	Normatividad del CONAC	Buen estado
Maquinaria Y Equipo Agrop	0	30,012.05	Lineal	10%	Normatividad del CONAC	Buen estado
Maquinaria y eq. industrial	376,262.40	2,193,959.54	Lineal	10%	Normatividad del CONAC	Buen estado
Sistema de aire acondicionado, calefacción	9,720.84	52,249.43	Lineal	10%	Normatividad del CONAC	Buen estado
Eq. De comunicación y telecomunicación	5,381.28	20,827.58	Lineal	10%	Normatividad del CONAC	Buen estado
Eq. de generación eléctrica, aparatos y accesorios	55,503.36	190,059.40	Lineal	10%	Normatividad del CONAC	Buen estado
Herramientas y maquinas-herramientas	292,225.68	1,315,021.97	Lineal	10%	Normatividad del CONAC	Buen estado
Otros equipos	15,509.40	54,330.11	Lineal	10%	Normatividad del CONAC	Buen estado
TOTAL	\$3,220,175.73	\$26,937,961.34				



Se informa de manera agrupada por cuenta, los rubros de bienes inmuebles, el monto al 31 de diciembre de 2020 de la depreciación del ejercicio y la acumulada, el método de depreciación, tasas aplicadas y los criterios de aplicación de los mismos. Asimismo, se informa de las características significativas del estado en que se encuentran los activos:

(Pesos)

CUENTA DE BIENES INMUEBLES	MONTO DE DEPRECIACIÓN DEL EJERCICIO	MONTO DE DEPRECIACIÓN ACUMULADA	MÉTODO DE DEPRECIACIÓN	TASA APLICADA	CRITERIO DE APLICACIÓN	CARACTERÍSTICAS SIGNIFICATIVAS DEL ESTADO EN QUE ENCUENTREN
VIVIENDAS						
EDIFICIOS NO HABITACIONALES	7,888,150.32	27,223,380.01	Lineal	3.3%	Normatividad del CONAC	Buen estado
INFRAESTRUCTURA						
OTROS BIENES INMUEBLES						
TOTAL	\$ 7,888,150.32	\$ 27,223,380.01				

De conformidad con los parámetros por el CONAC, la estimación de vida útil de los Edificios es de 30 años y una aplicación de 3.3% para la depreciación anual, el método que utiliza el Colegio es lineal.

- **Activos Intangibles**

Se informa de manera agrupada por cuenta, los rubros de activos intangibles y diferidos, su monto al 31 de diciembre de 2020, naturaleza, amortización del ejercicio, amortización acumulada, tasa y método aplicados:

(Pesos)

CUENTA DE ACTIVOS INTANGIBLES	MONTO	NATURALEZA	AMORTIZACIÓN ACUMULADA DEL EJERCICIO	AMORTIZACIÓN ACUMULADA	TASA APLICADA	MÉTODO APLICADO
SOFTWARE	No aplica					
PATENTES, MARCAS Y DERECHOS						
CONCESIONES Y FRANQUICIAS						
LICENCIAS						
OTROS ACTIVOS INTANGIBLES						
TOTAL	\$ 0.00		\$ 0.00	\$ 0.00		

Nota: En la actualidad el Colegio no tiene registro en el rubro de Activos intangibles, los pagos son por concepto de pago de arrendamiento de software que se utilizan en el Colegio.

- **Estimaciones y deterioros**

Se informa los criterios utilizados para la determinación de las estimaciones:

CUENTA	CRITERIOS UTILIZADOS PARA LA DETERMINACIÓN DE LAS ESTIMACIONES
ESTIMACIONES POR PERDIDAS DE CUENTAS INCOBRABLES DE DOCUMENTOS POR COBRAR	No aplica
ESTIMACIONES POR PERDIDAS DE CUENTAS INCOBRABLES DE DEUDORES DIVERSOS	
ESTIMACIONES POR PERDIDA DE CUENTAS INCOBRABLES DE INGRESOS POR COBRAR	
ESTIMACIONES POR PERDIDA DE CUENTAS INCOBRABLES DE PRESTAMOS OTORGADOS	
ESTIMACIONES POR PERDIDA DE OTRAS CUENTAS INCOBRABLES	
DETERIOR ACUMULADO DE ACTIVOS BIOLÓGICOS	

- **Otros Activos**

De las cuentas de otros activos, se informa por tipo circulante y no circulante, los montos totales asociados al 31 de diciembre de 2020 y sus características cualitativas significativas que les impacten financieramente:

(Pesos)

CUENTA	MONTO TOTAL	CARACTERÍSTICAS CUALITATIVAS QUE IMPACTEN FINANCIERAMENTE
Activo circulante		
Bienes en garantía		
Bienes derivados de embargos, decomisos, aseguramientos y dación en pago		
Sub-Total	\$ 0.0	
Activo no circulante		
Bienes en concesión	0	
Bienes en arrendamiento financiero	0	

Bienes en comodato		0
Sub-Total	\$ 0.00	
Activo diferido		
Bienes en garantía	32,896.80	Depósitos en garantía con la CFE y Infra
Bienes en arrendamiento financiero	0	
Bienes en comodato	0	
Sub-Total	\$ 32,896.80	
TOTAL	\$ 32,896.80	

Pasivo¹

Se informa el monto al 31 de diciembre de 2020 de las cuentas por pagar en una desagregación por su vencimiento en días a 90, 180, menor o igual a 365 y mayor a 365. Asimismo, se informa sobre la factibilidad del pago de dichos pasivos:

(Pesos)

CUENTAS POR PAGAR:	MONTO	FACTIBILIDAD DE PAGO
a) Menor o igual a 90 días		
SERVICIOS PERSONALES POR PAGAR		
PROVEEDORES POR PAGAR	0.03	SE REALIZA EL PAGO ACUERDO A LO PACTADO CON LOS PROVEEDORES.
CONTRATISTAS POR OBRAS PUBLICAS		
PARTICIPACIONES Y APORTACIONES		
TRANSFERENCIAS		
OTORGADAS		
INTERESES, COMISIONES Y OTROS GASTOS DE LA DEUDA PUBLICA		
RETENCIONES Y CONTRIBUCIONES POR PAGAR	8,639,065.17	RETENCIONES DE ISPT 7,930,425.25 RETENCIONES DE I.S.R., ASIMILABLES 41,126.16 SUBSIDIO AL EMPLEO -787.59

¹ Con respecto a la información de la deuda pública, ésta se incluye en el informe de deuda pública en la nota 11 "Información sobre la Deuda y el Reporte Analítico de la Deuda" de las notas de Gestión Administrativa

DEVOLUCIONES DE LA LEY DE INGRESOS		RETENCION I.S.R. DE ARRENDAMIENTO 4,732.31 RETENCION I.V.A ACREDITABLE 0.04 RETENCION DEL ISN 663,569.00 LOS IMPUETOS DE PAGAN EN EL MES SIGUIENTE COMO LO ESTABLECE LA LEY.
OTRAS CUENTAS POR PAGAR	3,126,465.56	FUNCIONARIOS Y EMPLEADOS 159,987.99 PROVISION PROVEEDORES 243,610.11 IMSS GEO 2,722,867.46 COMPROMISOS PAGADEROS EN EL SIGUIENTE PARA DAR CUMPLIMIENTO CON LOS LINEAMIENTOS.
Sub-Total	\$ 11,765,530.76	

b) Mayor a 90 días y menor o igual a 180 días

SERVICIOS PERSONALES POR PAGAR		
PROVEEDORES POR PAGAR		
CONTRATISTAS POR OBRAS PUBLICAS		
PARTICIPACIONES Y APORTACIONES		
TRANSFERENCIAS OTORGADAS		
INTERESES, COMISIONES Y OTROS GASTOS DE LA DEUDA PUBLICA		
RETENCIONES Y CONTRIBUCIONES POR PAGAR		
DEVOLUCIONES DE LA LEY DE INGRESOS		
OTRAS CUENTAS POR PAGAR		
Sub-Total	\$ 0.00	

c) Mayor a 180 días y menor o igual a 365 días

SERVICIOS PERSONALES POR PAGAR		
PROVEEDORES POR PAGAR		

CONTRATISTAS POR OBRAS PUBLICAS	
PARTICIPACIONES Y APORTACIONES	
TRANSFERENCIAS OTORGADAS	
INTERESES, COMISIONES Y OTROS GASTOS DE LA DEUDA PUBLICA	
RETENCIONES Y CONTRIBUCIONES POR PAGAR	
DEVOLUCIONES DE LA LEY DE INGRESOS	
OTRAS CUENTAS POR PAGAR	
Sub-Total	\$ 0.00
d) Mayor a 365 días	
PROVEEDORES POR PAGAR	0
CONTRATISTAS POR OBRAS PUBLICAS	0
Sub-Total	\$ 0.00
TOTAL	\$ -11,765530.76

Se informa el monto al 31 de diciembre de 2020 de los documentos por pagar en una desagregación por su vencimiento en días a 90, 180, menor o igual a 365 y mayor a 365. Asimismo, se informa sobre la factibilidad del pago de dichos pasivos:

(Pesos)

DOCUMENTOS POR PAGAR:	MONTO	FACTIBILIDAD DE PAGO
a) Menor o igual a 90 días		
DOCUMENTOS COMERCIALES	No aplica	
DOCUMENTOS CON CONTRATISTAS POR OBRAS PUBLICAS		
OTROS DOCUMENTOS POR PAGAR		
Sub-Total	\$ 0.00	
b) Mayor a 90 días y menor o igual a 180 días		
DOCUMENTOS COMERCIALES		
DOCUMENTOS CON CONTRATISTAS POR OBRAS PUBLICAS		
OTROS DOCUMENTOS POR PAGAR		



Qué. 11-0

COLEGIO DE ESTUDIOS CIENTÍFICOS Y TECNOLÓGICOS DEL ESTADO DE QUERÉTARO

Diciembre 2020

Sub-Total	\$ 0.00
c) Mayor a 180 días y menor o igual a 365 días	
DOCUMENTOS COMERCIALES	
DOCUMENTOS CON CONTRATISTAS POR OBRAS PUBLICAS	
OTROS DOCUMENTOS POR PAGAR	
Sub-Total	\$ 0.00
d) Mayor a 365 días	
DOCUMENTOS COMERCIALES	
DOCUMENTOS CON CONTRATISTAS POR OBRAS PUBLICAS	
OTROS DOCUMENTOS POR PAGAR	
Sub-Total	\$ 0.00
TOTAL	\$ 0.00

Se informa de manera agrupada el monto al 31 de diciembre de 2020 de los recursos localizados en fondos de terceros en administración y/o garantía a corto y largo plazo. Así como la naturaleza de dichos recursos y sus características cualitativas significativas que les afecten o pudieran afectar financieramente:

(Pesos)

A CORTO PLAZO:	MONTO	NATURALEZA	CARACTERÍSTICAS CUALITATIVAS QUE AFECTEN FINANCIERAMENTE
FONDOS EN GARANTÍA	No aplica		
FONDOS EN ADMINISTRACIÓN			
FONDOS CONTINGENTES			
FONDOS DE FIDEICOMISOS			
OTROS FONDOS DE TERCEROS			
VALORES Y BIENES EN GARANTÍA			
Sub-Total	\$ 0.00		

A LARGO PLAZO:	MONTO	NATURALEZA	CARACTERÍSTICAS CUALITATIVAS QUE AFECTEN FINANCIERAMENTE

COLEGIO DE ESTUDIOS CIENTÍFICOS Y TECNOLÓGICOS DEL ESTADO DE QUERÉTARO

FONDOS EN GARANTÍA	No aplica	
FONDOS EN ADMINISTRACIÓN		
FONDOS CONTINGENTES		
FONDOS DE FIDEICOMISOS		
OTROS FONDOS DE TERCEROS		
VALORES Y BIENES EN GARANTÍA		
Sub-Total		\$ 0.00
TOTAL		\$ 0.00

Se informa de las cuentas de los pasivos diferidos y otros, su tipo, naturaleza, y monto al 31 de diciembre de 2020. Asimismo, las características significativas que les impacten o pudieran impactarles financieramente.

(Pesos)

TIPO	MONTO	NATURALEZA	CARACTERÍSTICAS CUALITATIVAS QUE AFECTEN FINANCIERAMENTE
CRÉDITOS DIFERIDOS	No aplica		
INTERESES COBRADOS POR ADELANTADO			
OTROS PASIVOS DIFERIDOS			
TOTAL	\$ 0.00		

II) Notas al Estado de Actividades

Ingresos de gestión

De los rubros de impuestos, cuotas y aportaciones de seguridad social, contribuciones de mejoras, derechos, productos, aprovechamientos, y de ingresos por venta de bienes y prestación de servicios, los cuales están armonizados con los rubros del Clasificador por Rubros de Ingresos, se informa los montos totales al 31 de diciembre de 2020 de cada clase, así como de cualquier característica significativa:

(Pesos)

CLASE DE INGRESOS:	MONTO	CARACTERÍSTICA SIGNIFICATIVA
IMPUESTO SOBRE DIVERSIONES Y ESPECTÁCULOS PÚBLICOS		
IMPUESTO SOBRE LOTERÍAS, RIFAS, SORTEOS Y CONCURSOS		
IMPUESTO VENTA DE BIENES CUYA ENAJENACIÓN SE GRAVA POR LEY IEPS		
IMPUESTO SOBRE TENENCIA O USO DE VEHÍCULOS DEL EJERCICIO		
ADEUDO TENENCIA EJERCICIOS ANTERIORES		
IMPUESTO POR LA PRESTACIÓN DE SERVICIO DE HOSPEDAJE		
IMPUESTO POR LA ADQUISICIÓN DE VEHÍCULOS DE MOTOR O REMOLQUES QUE NO SEAN NUEVOS		
IMPUESTO SOBRE NOMINAS		
ACTUALIZACIÓN DE IMPUESTOS		
RECARGOS DE IMPUESTOS		
MULTAS DE IMPUESTOS		
IMPUESTO PARA EL FOMENTO DE LA EDUCACIÓN EN EL ESTADO, PARA CAMINOS Y SERVICIOS SOCIALES		
APORTACIÓN DE MEJORAS		
SERVICIOS PRESTADOS POR INDEREQ		
PARQUE RECREATIVO MUNDO CIMACUATICO		
POR LICENCIA PARA ALMACENAJE, VENTA, PORTEO Y CONSUMO DE BEBIDAS ALCOHÓLICAS		
SERVICIOS PRESTADOS POR REGISTRO PÚBLICO DE LA PROPIEDAD		
SERVICIOS PRESTADOS POR LAS AUTORIDADES CATASTRALES		

SERVICIOS PRESTADOS POR AUTORIDADES DEL TRABAJO Y PREVISIÓN SOCIAL		
SERVICIOS PRESTADOS POR AUTORIDADES DE EDUCACIÓN		
SERVICIOS PRESTADOS POR LAS AUTORIDADES DE LA SECRETARÍA DE DESARROLLO URBANO Y OBRAS PÚBLICAS		
SERVICIOS PRESTADOS POR SECRETARÍA DE GOBIERNO		
SERVICIOS PRESTADOS POR PROCURADURÍA DE JUSTICIA DEL ESTADO		
SERVICIOS PRESTADOS POR SECRETARÍA DE LA CONTRALORÍA		
SERVICIOS PRESTADOS POR LAS AUTORIDADES DE LA SECRETARÍA DE SEGURIDAD CIUDADANA		
SERVICIOS PRESTADOS POR AUTORIDADES FISCALES		
SERVICIOS PRESTADOS POR OFICIALÍA MAYOR		
SERVICIOS PRESTADOS POR OTRAS AUTORIDADES ADMINISTRATIVAS		
SERVICIOS PRESTADOS POR EL ARCHIVO GENERAL DE NOTARIAS		
SERVICIOS PRESTADOS POR PODER EJECUTIVO		
SERVICIOS PRESTADOS POR LA LEGISLATURA		
SERVICIOS PRESTADOS POR EL TRIBUNAL SUPERIOR DE JUSTICIA		
ACTUALIZACIÓN DE DERECHOS		
RECARGOS DE DERECHOS		
MULTA DE DERECHOS		
ARRENDAMIENTO		
EXPLOTACIÓN DE BIENES PROPIEDAD DEL ESTADO		
OTROS PRODUCTOS	132,926	Ing. por Renta Cafetería
RENDIMIENTOS BANCARIOS	961,776	Rendimientos
PRODUCTOS DE CAPITALES Y VALORES DEL PODER JUDICIAL		
OTROS INTERESES		
ENAJENACIÓN DE BIENES INMUEBLES		
INCENTIVOS DERIVADOS DE LA COLABORACIÓN FISCAL		
MULTAS		
INDEMNIZACIONES		

REINTEGROS	
APROVECHAMIENTOS PROVENIENTES DE OBRAS PUBLICAS	
APROVECHAMIENTOS POR PARTICIPACIONES DERIVADAS DE LA APLICACIÓN DE LEYES	
APROVECHAMIENTOS POR APORTACIONES	
APROVECHAMIENTOS POR COOPERACIONES	
OTROS APROVECHAMIENTOS	
INGRESOS POR VENTA DE BIENES DE ORGANISMOS DESCENTRALIZADOS	25,900,879 Ingresos Propios
INGRESOS POR SERVICIOS PRESTADOS POR ORGANISMOS DESCENTRALIZADOS	
INGRESOS DE OPERACIÓN DE ENTIDADES PARAESTATALES EMPRESARIALES	
INGRESOS POR VENTA DE BIENES DE ENTIDADES PARAESTATALES EMPRESARIALES	
INGRESOS POR SERVICIOS PRESTADOS POR ENTIDADES PARAESTATALES EMPRESARIALES	
INGRESOS POR VENTA DE BIENES	
INGRESOS POR SERVICIOS PRODUCIDOS EN ESTABLECIMIENTOS DEL GOBIERNO	
TOTAL	\$ 26,395,582

Participaciones, Aportaciones, Convenios, Incentivos Derivados de la Colaboración Fiscal, Fondos Distintos de Aportaciones, Transferencias, Asignaciones, Subsidios y Subvenciones, y Pensiones y Jubilaciones

Se informa que al 31 de diciembre de 2020, se han recibido Recursos Estatales por la cantidad de: 137,238,863.00
De igual forma se han recibido Recurso Federales por medio del Estado la cantidad de: 83,954,596.50
Total \$ 221,193,459.50

Se reintegra a la Federación la cantidad de \$ 5,512,452.22, en el mes de noviembre de 2020.

Otros Ingresos y Beneficios

Se informa de manera agrupada, el tipo, el monto al 31 de diciembre de 2020, y naturaleza de la cuenta de otros ingresos, asimismo se informa de sus características significativas:

(Pesos)				
OTROS INGRESOS Y BENEFICIOS VARIOS:	TIPO	MONTO	NATURALEZA	CARACTERÍSTICAS SIGNIFICATIVAS
OTROS INGRESOS DE EJERCICIOS ANTERIORES		No aplica		
BONIFICACIONES Y DESCUENTOS OBTENIDOS				
DIFERENCIAS POR TIPO DE CAMBIO A FAVOR				
DIFERENCIAS DE COTIZACIONES A FAVOR EN VALORES NEGOCIABLES				
RESULTADO POR POSICIÓN MONETARIA				
UTILIDADES POR PARTICIPACIÓN PATRIMONIAL				
OTROS INGRESOS Y BENEFICIOS VARIOS				
TOTAL		\$ 0.00		

Gastos y otras pérdidas

Se explican aquellas cuentas de gastos de funcionamiento, transferencias, subsidios y otras ayudas, participaciones y aportaciones, otros gastos y pérdidas extraordinarias, que en lo individual representen el 10% o más del total de los gastos al 31 de diciembre de 2020:

(Pesos)		
MONTO TOTAL DE GASTOS	* \$	215,833,825.00
CUENTA	MONTO INDIVIDUAL	PORCENTAJE DEL TOTAL DEL GASTO
Remuneraciones al personal de carácter permanente	\$ 83,629,255.70	38.75 %
Remuneraciones adicionales y es	\$ 33,238,571.57	15.40 %
Otras prestaciones sociales y económicas de las cuentas	\$ 59,508,678.40	27.57 %

* Nota: Se consideran los gastos que representan el más del 10% y se integra de las tres fuentes de financiamiento que manejanos en el Colegio (Recurso Estatal, Recurso Federal y Recursos propios).

Notas al Estado de Variación en la Hacienda Pública

Se informa de manera agrupada, acerca de las modificaciones al patrimonio contribuido por tipo, naturaleza y monto al 31 de diciembre del 2020:

(Pesos)

CUENTA	MONTO	NATURALEZA
APORTACIONES	\$678,578	
Inversiones Financieras a Largo Plazo		
Bienes Inmuebles e Infraestructura	0.00	
		-2,458,891 MODIFICACION ACTIVO BIBLIOGRAFIA
		-34,498 MODIFICACION ACTIVO
Bienes Muebles	678,578	3,100,401 EDIFICIO P. CORREGIDORA
		71,566 7 TELEVISIONES POR MEDIO DE IIFEQ
		678,578 Total
Bienes Intangibles		
DONACIONES DE CAPITAL	\$ 265,366.08	
Inversiones Financieras a Largo Plazo	0	
Bienes Inmuebles e Infraestructura	0	
		11,342.40 DIF IVA COMPUTO
Bienes Muebles	265,366.08	1,088.00 DIF IVA PROYECTOR
		70,323.84 ACTIVO POR MEDIO DE IIFEQ
		113,754.24 ACTIVO POR MEDIO DE IIFEQ
		68,857.60 ACTIVO POR MEDIO DE IIFEQ
Bienes Intangibles	0	
ACTUALIZACIÓN DE LA HACIENDA PÚBLICA/PATRIMONIO	\$ 0.00	
Inversiones Financieras a Largo Plazo	0	
Bienes Inmuebles e Infraestructura	0	
Bienes Muebles	0	
Bienes Intangibles	0	

Se informa de manera agrupada, acerca del monto al 31 de diciembre de 2020 así como la procedencia de los recursos que modifican al patrimonio generado.

(Pesos)

CUENTA	MONTO	PROCEDENCIA DEL RECURSO
RESULTADO DEL EJERCICIO	\$ -7,422,580	El resultado es derivado de la operación del colegio.
RESULTADOS DE EJERCICIOS ANTERIORES	\$ -9,823,259	Movimientos aplicados de Enero a Septiembre 2020 por concepto de reintegros a la Federación (capital e interés) por plazas vacantes y diferencias en sueldos principalmente.
REVALÚOS	\$ 0.00	
Revalúo de Bienes Inmuebles	0	
Revalúo de Bienes Muebles	0	
Revalúo de Bienes Intangibles	0	
Otros Revalúos	0	
RESERVAS	\$ -109,323	
Reservas de Patrimonio	0	
Reservas Territoriales	0	
Reservas por Contingencias	-109,323	Incremento Reserva Actuarial -1,338,306 Reserva Infonavit 1,228,983 Total -109,323
RECTIFICACIONES DE RESULTADOS DE EJERCICIOS ANTERIORES	\$ -135,712.41	
Cambios en Políticas Contables		
Cambios por Errores Contables	-135,712.41	Corresponde a la reclasificación a la cuenta de reservas. Inicialmente registrada en la cuenta de errores contables correspondiente a rendimientos CAMBIO DE CTA. CONTAB RESERVA ACTUARIAL 32,601.97 RECLASIFICACION CTA. RECLAS CTA. RESERV 135,110.44 Total 135,712.41

III) Notas al Estado de Flujos de Efectivo

Efectivo y equivalentes

El análisis de los saldos inicial y final que figuran en la última parte del Estado de Flujo de Efectivo en la cuenta de efectivo y equivalentes es como sigue:

(Pesos)

CUENTA	2020	2019
Efectivo en Bancos – Tesorería	12,431,217	8,959,995
Efectivo en Bancos- Dependencias	0.00	0.00
Inversiones Temporales (hasta 3 meses)	0.00	6,262,161
Fondos con Afectación Específica	20,979,754	21,224,850
Depósitos de Fondos de Terceros y Otros	0.00	0.00
Total de Efectivo y Equivalentes	\$ 33,410,971	\$ 36,447,006

Se detallan las adquisiciones de bienes muebles e inmuebles con su monto global al 31 de diciembre de 2020 y, en su caso, el porcentaje de setas adquisiciones que fueron realizadas mediante subsidios de capital del sector central. Adicionalmente, se revela el importe al 31 de diciembre de 2020 de los pagos que durante el ejercicio se hicieron por la compra de los elementos citados:

(Pesos)

ADQUISICIONES POR ACTIVIDADES DE INVERSIÓN	MONTO GLOBAL	PORCENTAJE DE ADQUISICIÓN CON SUBSIDIOS DE SECTOR CENTRAL	IMPORTE DE PAGOS POR LA COMPRA
Bienes Inmuebles, Infraestructura y Construcciones en Proceso	974,988	100%	0.00
Bienes Muebles			

A continuación, se expone la conciliación de los Flujos de Efectivos Netos de las Actividades de Operación y la cuenta de Ahorro/Desahorro antes de Rubros Extraordinarios:

(Pesos)

	2020	2019
Ahorro/Desahorro antes de Rubros Extraordinarios	\$ -7,422,580	\$ 2,585,875.31
Movimientos de partidas (o rubros) que no afectan al efectivo	\$ 11,108,326	\$ 11,473,387.22
Depreciación	11,108,326	11,473,387.22
Amortización		
Incrementos en las provisiones		
Incremento en inversiones producido por revaluación		
Ganancia/pérdida en venta de propiedad, planta y equipo		
Incremento en cuentas por cobrar		
Partidas extraordinarias		
Flujos de Efectivo Netos de las Actividades de Operación	\$ 3,685,746	\$14,059,262.53

IV) Conciliación entre los Ingresos Presupuestarios y Contables, así como ente los Egresos Presupuestarios y los Gastos Contables

La conciliación se presenta atendiendo a lo dispuesto por el Acuerdo por el que se emite el formato de conciliación entre los ingresos presupuestarios y contables, así como entre los egresos presupuestarios y los gastos contables:

(Pesos)

A. Conciliación entre los Ingresos Presupuestarios y Contables:

1. Total de Ingresos Presupuestarios		\$ 242,076,589
2. Más ingresos contables no presupuestarios		\$ 0.00
Ingresos Financieros		
Incremento por variación de inventarios		
Disminución del exceso de estimaciones por pérdida o deterioro u obsolescencia		
Disminución del exceso de provisiones		
Otros ingresos y beneficios varios		
Otros ingresos contables no presupuestarios		
3. Menos ingresos presupuestarios no contables		\$ 0.00
Aprovechamientos Patrimoniales		
Ingresos derivados de financiamientos		
Otros Ingresos presupuestarios no contables		
4. Total de Ingresos Contables (4 = 1 + 2 - 3)		\$ 242,076,589

B. Conciliación entre los Egresos Presupuestarios y los Gastos Contables:

1. Total de Egresos Presupuestarios		\$ 239,395,864
2. Menos egresos presupuestarios no contables		\$ 974,988
Materias primas y materiales de producción y comercialización		
Materiales y Suministros	944,559	
Mobiliario y equipo de administración		
Mobiliario y equipo educativo y recreativo		
Equipo e instrumental médico y de laboratorio		
Vehículos y equipo de transporte		
Equipo de defensa y seguridad		
Maquinaria, otros equipos y herramientas	30,429	
Activos biológicos		
Bienes inmuebles		
Activos intangibles		
Obra pública en bienes de dominio público		
Obra pública en bienes propios		
Acciones y participaciones de capital		
Compra de títulos y valores		
Concesión de préstamos		
Inversiones en fideicomisos, mandatos y otros análogos		
Provisiones para contingencias y otras erogaciones especiales		
Amortización de la deuda pública		
Adeudos de ejercicios fiscales anteriores (ADEFAS)		
Otros Egresos Presupuestales No Contables		
3. Más Gasto Contables No Presupuestales		\$ 11,108,326
Estimaciones, depreciaciones, deterioros, obsolescencia y amortizaciones	11,108,326	
Provisiones		
Disminución de inventarios		
Aumento por insuficiencia de estimaciones por pérdida o obsolescencia		
Aumento por insuficiencia de provisiones		
Otros Gastos		
Otros Gastos Contables No Presupuestales		
4. Total de Gastos Contables (4 = 1 - 2 + 3)		\$ 249,529,202

Notas de Memoria (Cuentas de Orden):

Las cuentas de orden se utilizan para registrar movimientos de valores que no afecten o modifiquen el balance del ente contable, sin embargo, su incorporación en libros es necesaria con fines de recordatorio contable, de control y en general sobre los aspectos administrativos, o bien, para consignar sus derechos o responsabilidades contingentes que puedan, o no, presentarse en el futuro.

Las cuentas que se manejan para efectos de estas Notas son las siguientes:

Cuentas de Orden Contables y Presupuestarias:

Contables:

- Valores
- Emisión de obligaciones
- Avales y garantías
- Juicios
- Contratos para Inversión Mediante Proyectos para Prestación de Servicios (PPS) y Similares
- Bienes concesionados o en comodato

Presupuestarias:

- Cuentas de ingresos
- Cuentas de egresos

Se informa, de manera agrupada, las cuentas de orden contables y cuentas de orden presupuestario:

Cuentas de orden contables

Los valores en custodia de instrumentos prestados a formadores de mercado e instrumentos de crédito recibidos en garantía de los formadores de mercado u otros:

(Pesos)

A. Valores:	TIPO	MONTO
Valores en Custodia	No aplica	0
Instrumentos de Crédito Prestados a Formadores de Mercado		0
Instrumentos de Crédito Recibidos en Garantía de los Formadores de Mercado		0



Por tipo de emisión de instrumento, el monto al 31 de diciembre de 2020, tasa y vencimiento:

(Pesos)

B. Emisión de Obligaciones:

TIPO	MONTO	TASA	VENCIMIENTO
Autorización para la Emisión de Bonos, Títulos y Valores de la Deuda Pública Interna	No aplica		
Autorización para la Emisión de Bonos, Títulos y Valores de la Deuda Pública Externa			
Suscripción de Contratos de Préstamos y Otras Obligaciones de la Deuda Pública Interna			
Suscripción de Contratos de Préstamos y Otras Obligaciones de la Deuda Pública Externa			

Los avales y garantías para respaldar obligaciones no fiscales del gobierno por tipo, monto al 31 de diciembre de 2020, tasa y vencimiento:

(Pesos)

C. Avales y Garantías:

TIPO	MONTO	TASA	VENCIMIENTO
Avales Autorizados	No aplica		
Fianzas y Garantías Recibidas por Deudas a Cobrar			
Fianzas Otorgadas para Respaldo Obligaciones no Fiscales del Gobierno			

Los juicios por demanda judicial en proceso de resolución:

(Pesos)

D. Juicios:

TIPO	MONTO
Demanda Judicial en Proceso de Resolución	No aplica

Los contratos firmados de construcciones por tipo de contrato:

COLEGIO DE ESTUDIOS CIENTÍFICOS Y TECNOLÓGICOS DEL ESTADO DE QUERÉTARO

(Pesos)

E. Contratos para Inversión Mediante Proyectos para Prestación de Servicios (PPS) y Similares:

TIPO	MONTO	VENCIMIENTO
Contratos para Inversión Mediante Proyectos para Prestación de Servicios (PPS) y Similares	No aplica	

Los bienes administrados en concesión o en comodato, por tipo, monto al 31 de diciembre de 2020, y vencimiento:

(Pesos)

F. Bienes en Concesión o en Comodato:

TIPO	MONTO	VENCIMIENTO
Bienes Bajo Contrato en Concesión	No aplica	
Bienes Bajo Contrato en Comodato		

Atendiendo los lineamientos para el registro auxiliar sujeto a inventario de bienes arqueológicos, artísticos e históricos bajo custodia de los entes públicos a que hace referencia la LGCG:

(Pesos)

G. Bienes Arqueológicos, Artísticos e Históricos:

TIPO	MONTO	OBSERVACIÓN
Bienes Arqueológicos Muebles	No aplica	
Bienes Arqueológicos Inmuebles		
Bienes Arqueológicos Restos Humanos, de la Flora y de la Fauna		
Bienes Artísticos Muebles		
Bienes Artísticos Inmuebles		
Bienes Históricos Muebles		
Bienes Históricos Inmuebles		
Bienes Históricos Documentos y Expedientes		
Bienes Históricos Colecciones		

Por último, se hace referencia a las otras cuentas de orden contables:

(Pesos)

H. Otras Cuentas de Orden:

	TIPO	MONTO	OBSERVACIÓN
Control y Seguimiento		No aplica	

Cuentas de orden presupuestario

Se informa del monto al 31 de diciembre de 2020 de las cuentas de orden presupuestario:

(Pesos)

A. Ingresos:

	MONTO	OBSERVACIÓN
Ley de Ingresos Estimada	230,773,747.00	
Ley de Ingresos por Ejecutar	-5,512,452.22	
Modificaciones a la Ley de Ingresos Estimada	16,815,294.00	
Ley de Ingresos Devengada	0	
Ley de Ingresos Recaudada	-242,076,588.78	
Total		

B. Egresos:

	MONTO	OBSERVACIÓN
Presupuesto de Egresos Aprobado	-230,773,747.09	
Presupuesto de Egresos por Ejercer	8,193,176.58	
Modificaciones al Presupuesto de Egresos Aprobado	-16,815,293.91	
Presupuesto de Egresos Comprometido	0	
Presupuesto de Egresos Devengado	0	
Presupuesto de Egresos Ejercido	0	
Presupuesto de Egresos Pagado	239,365,831.20	
Total	\$ 0.00	

b) Notas de Gestión Administrativa

1. Introducción

Los Estados Financieros de los entes públicos, proveen de información financiera a los principales usuarios de la misma, al Congreso y a los ciudadanos.

El objetivo del presente documento es la revelación del contexto y de los aspectos económicos-financieros más relevantes que influyeron en las decisiones del período, y que deberán ser considerados en la elaboración de los estados financieros para la mayor comprensión de los mismos y sus particularidades.

De esta manera, se informa y explica la respuesta del gobierno a las condiciones relacionadas con la información financiera de cada período de gestión; además, de exponer aquellas políticas que podrían afectar la toma de decisiones en períodos posteriores.

2. Panorama Económico y Financiero

Se informará sobre las principales: condiciones económico- financieras bajo las cuales el ente público estuvo operando; y las cuales influyeron en la toma de decisiones de la administración; tanto a nivel local como federal.

El colegio recibe aportación Federal, Estatal de acuerdo con el convenio de coordinación, sin embargo, el presupuesto autorizado al organismo por parte de autoridad Estatal ha sido mayor a la participación Federal, e ingresos propios por la cooperación de los alumnos, esto nos permite operar las actividades propias del Colegio que corresponde el impartir Educación Media Superior Tecnológica.

La operación financiera del Colegio es sana, cuenta con el recurso para cubrir sus erogaciones y sus pasivos.

3. Autorización e Historia

Se informará sobre:

a) Fecha de creación del ente.

Por decreto se crea El Colegio de Estudios Científicos y Tecnológicos del Estado de Querétaro, publicado en el periódico oficial "La Sombra de Arteaga" el 29 de Diciembre de 1994.

b) Principales cambios en su estructura.

En el Estado de Querétaro, el subsistema CECYTE inicia el 05 de Septiembre de 1994 con 4 planteles y seis carreras técnicas profesionales.

Huimilpan, con las especialidades de enfermería general y mantenimiento industrial. Pedro Escobedo, Electricidad, Computación Fiscal Contable y Mantenimiento de equipo de cómputo. Peñamiller, Enfermería General y Electricidad. Pinal de Amoles, Maquinas de Combustión Interna y Suelos y Fertilizantes.

En la actualidad, se cuenta con los siguientes: Plantel Peñamiller, Plantel Pinal de Amoles, Plantel Huimilpan, Plantel Pedro Escobedo. Plantel Corregidora, Plantel Querétaro, Plantel Menchaca, Plantel Montenegro, Plantel la Esperanza, Plantel San Juan del Río, Plantel Paso de Mata y Plantel la Tinaja de la Estancia.

La actual oferta educativa del CECYTEQ en sus diferentes planteles incluye 12 carreras técnicas: Mecatrónica, Electricidad, Electromecánica, Logística, Transformación de Plástico, Biotecnología, Electrónica, Producción Industrial, Programación, Mantenimiento Industrial, Procesos de Gestión Administrativa y Soporte y Mantenimiento de Equipo de Cómputo.

4. Organización y Objeto Social

Se informará sobre:

- a) Objeto social. El colegio de Estudios Científicos y Tecnológicos del Estado de Querétaro, tendrá por objeto impulsar la educación media superior tecnológica, así como realizar investigación científica y tecnológica en la Entidad, proporcionando la mejor calidad y vinculación con las necesidades de desarrollo regional y nacional.
- b) Principal actividad. Consiste en una educación Media Superior Tecnológica, por un lado, persigue la formación de técnicos que se incorporen con las competencias requerida por el sector productivo, así como inducir las preferencias vocacionales del joven para la continuación de sus estudios a nivel superior.
- c) Ejercicio fiscal. La información de la cuenta pública correspondiente al ejercicio fiscal 2019.
- d) Régimen jurídico. Es un Organismo Público Descentralizado de Gobierno del Estado con Personalidad Jurídica y Patrimonio propio.
- e) Consideraciones fiscales del ente: revelar el tipo de contribuciones que esté obligado a pagar o retener. Se tiene las obligaciones de retener sueldo y salarios, El colegio está obligado a enterar los siguientes conceptos de ISR de sueldos y salarios, ISR sueldos asimilados, Retención honorarios profesionales, Retención de Arrendamiento e Impuesto de Nómina.
- f) Estructura organizacional básica. Es H. Junta Directiva, Director General, Órgano Interno de Control, Secretaría Técnica, Subdirección Jurídica, Dirección Académica, Dirección de Planeación y Evaluación, Dirección Administrativa y Directores de Planteles.
- g) Fideicomisos, mandatos y análogos de los cuales es fideicomitente o fideicomisario. No aplica

5. Bases de Preparación de los Estados Financieros

Se informará sobre:

- a. Si se ha observado la normatividad emitida por el CONAC y las disposiciones legales aplicables.

Los estados financieros adjuntos del Colegio de Estudios Científicos y Tecnológicos del Estado de Querétaro se prepararon de conformidad con las disposiciones normativas que le son aplicables en su carácter de Entidad Paraestatal del Gobierno del Estado de Querétaro y que están incluidas en la Ley General de Contabilidad Gubernamental y en los

Postulados Básicos de Contabilidad Gubernamental.

- b. La normatividad aplicada para el reconocimiento, valuación y revelación de los diferentes rubros de la información financiera, así como las bases de medición utilizadas para la elaboración de los estados financieros; por ejemplo: costo histórico, valor de realización, valor razonable, valor de recuperación o cualquier otro método empleado y los criterios de aplicación de los mismos.

Ley General de Contabilidad Gubernamental (LGCG)

El 31 de diciembre de 2008 se publicó en el Diario Oficial de la Federación la LGCG, que entró en vigor el 1 de enero de 2009, y es de observancia obligatoria para los poderes Ejecutivo, Legislativo y Judicial de la Federación, los Estados y el Distrito Federal; los Ayuntamientos de los Municipios; los Órganos Político-Administrativos de las Demarcaciones Territoriales del Distrito Federal; las Entidades de la Administración Pública Paraestatal, ya sean federales, estatales o municipales y los Órganos Autónomos Federales y Estatales.

La Ley tiene como objeto establecer los criterios generales que regirán la contabilidad gubernamental y la emisión de la información financiera de los entes públicos, con la finalidad de lograr la armonización contable a nivel nacional, para lo cual fue creado el Consejo Nacional de Armonización Contable (CONAC) como órgano de coordinación para la armonización de la contabilidad gubernamental, el cual tiene por objeto la emisión de las normas contables y las disposiciones presupuestales que se aplicarán para la generación de información financiera y presupuestal que emitirán los entes públicos.

c. Postulados básicos.

En 2009, 2010 y 2011, el CONAC emitió diversas disposiciones regulatorias en materia de contabilidad gubernamental y de presupuestos, en las cuales se establecieron diversas fechas para el inicio de su aplicación efectiva.

Con la finalidad de dar cumplimiento al objetivo de la armonización contable y establecer los ejercicios sociales en que tendrá aplicación efectiva el conjunto de normas aplicables, el 15 de diciembre de 2010 el CONAC emitió el Acuerdo de Interpretación sobre las obligaciones establecidas en los artículos transitorios de la LGCG, en el cual interpretó que las entidades federativas, las entidades y los órganos autónomos de las entidades federativas, entre otros, tienen la obligación, a partir del 1 de enero de 2012, de realizar registros contables con base acumulativa, apegándose al marco conceptual y a los postulados básicos de contabilidad gubernamental, así como a las normas y metodologías que establezcan los momentos contables, los clasificadores y los manuales de contabilidad gubernamental armonizados, y de acuerdo con las respectivas matrices de conversión con las características señaladas en los artículos 40 y 41 de la LGCG. Consecuentemente, a partir de la fecha señalada tienen la obligación de emitir información contable, presupuestaria y programática sobre la base técnica prevista en los documentos técnico-contables siguientes:

Marco Conceptual
Postulados Básicos de Contabilidad Gubernamental
Clasificador por Objeto del Gasto
Clasificador por Tipo de Gasto
Clasificador por Rubro de Ingresos

Catálogo de Cuentas de Contabilidad
Momentos Contables de los Egresos
Momentos Contables de los Ingresos
Manual de Contabilidad Gubernamental

Adicionalmente el CONAC, con fechas 27 de diciembre de 2010, 13 de diciembre de 2011 y 15 de agosto de 2012 emitió las normas contables Principales Reglas de Registro y Valoración del Patrimonio (Elementos Generales), Reglas Específicas de Registro y Valoración del Patrimonio y Parámetros de Estimación de Vida Útil, respectivamente, las cuales serán de aplicación obligatoria a partir del 1 de enero de 2014, sin embargo, se permite su aplicación en 2012 para el caso de aquellos entes públicos que tengan la posibilidad de realizar sus registros contables conforme dichas normas, o aquellos que en esa fecha ya estén aplicando la sustancia de las mismas, por lo que cualquier entidad que haya aplicado esas normas en 2012 estaría en cumplimiento.

d. Normatividad supletoria. En caso de emplear varios grupos de normatividades (normatividades supletorias), deberá realizar la justificación razonable correspondiente, su alineación con los PBCG y a las características cualitativas asociadas descritas en el MCCG (documentos publicados en el Diario Oficial de la Federación, agosto 2009). No son aplicables al Colegio de Estudios Científicos y Tecnológicos del Estado de Querétaro.

e. Para las entidades que por primera vez estén implementando la base del devengado de acuerdo a la Ley de Contabilidad, deberán:

- i. Revelar las nuevas políticas de reconocimiento;
- ii. Su plan de implementación;
- iii. Revelar los cambios en las políticas, la clasificación y medición de las mismas, así como su impacto en la información financiera, y
- iv. Presentar los últimos estados financieros con la normatividad anteriormente utilizada con las nuevas políticas para fines de comparación en la transición a la base del devengado. No son aplicables al Colegio de Estudios Científicos y Tecnológicos del Estado de Querétaro

6. Políticas de Contabilidad Significativas

Se informará sobre:

- a. Actualización Activo, Pasivo y Hacienda/Pública Patrimonio: El Colegio registra al costo histórico los activos y pasivos financieros que afecten económicamente al Colegio. La adquisición de bienes muebles se registra a su valor histórico hasta el término de su depreciación, la cual se realiza bajo el método de Línea Recta. Los bienes inmuebles se registran a su valor histórico y se revaluaron en el ejercicio 2019 a valor catastral.
- b. Informar sobre la realización de operaciones en el extranjero y de sus efectos en la información financiera gubernamental. No aplica.
- c. Método de valuación de la inversión en acciones de Compañías subsidiarias no consolidadas y asociadas. No Aplica.
- d. Sistema y método de valuación de inventarios y costo de lo vendido. No Aplica

e. Beneficios a empleados: revelar el cálculo de la reserva actuarial, valor presente de los ingresos esperados comparado con el valor presente de la estimación de gastos tanto de los beneficiarios actuales como futuros. No Aplica

La Entidad de manera regular ha venido realizando el cálculo actuarial; sin embargo, el monto de la reserva no se incrementa en proporción que arroja dicho cálculo por no recibir subsidio para ese rubro, sin embargo, se realiza de acuerdo con su liquidez, el incremento a la reserva actuarial que a la fecha de la información que se reporta al 31 de diciembre de 2020 se tiene una cantidad de \$ 4,023,523.65.

La Entidad valúa los beneficios directos en proporción a los servicios prestados, considerando los sueldos actuales y se reconoce el pasivo conforme se devenga. Incluye principalmente, vacaciones, prima vacacional, despensa especial y estímulos económicos, así como, los beneficios por terminación, retiros y otros, de acuerdo con la Ley de los trabajadores del Estado de Querétaro. El pasivo por prima de antigüedad e indemnizaciones por terminación de la relación laboral se registra conforme se devenga. La entidad efectuó un cálculo actuarial para determinar el pasivo por la obligación de beneficios a los empleados y está a la espera de que la CONAC con base en el numeral 12.4 de las Reglas Específicas de Valoración del Patrimonio, emita las normas contables y de emisión de información, en virtud de que deberá analizar, revisar, evaluar y determinar el alcance del impacto en la información financiera

f. Provisiones: No aplica

g. El colegio cuenta con una Reserva para Infonavit por un importe de \$ 16,956,230.53 para solventar futuros acontecimientos.

h. Cambios en políticas contables y corrección de errores junto con la revelación de los efectos que se tendrá en la información financiera del ente público, ya sea retrospectivos o prospectivos. Durante el ejercicio 2018 y 2017 no se realizaron cambios en las políticas contables, ni corrección de errores de años anteriores. Se hacen las correcciones necesarias del ejercicio en curso, reflejándose en la contabilidad

i. Reclasificaciones: se deben revelar todos aquellos movimientos entre cuentas por efectos de cambios en los tipos de operaciones. Todo registro contable está reflejado en el período del que se trate. Depuración y cancelación de saldos. Todas las cuentas reflejan los saldos y movimientos actualizados

7. Posición en Moneda Extranjera y Protección por Riesgo Cambiario

Se informará sobre:

- a. Activos en moneda extranjera. No Aplica
- b. Pasivos en moneda extranjera. No Aplica
- c. Posición en moneda extranjera. No Aplica
- d. Tipo de cambio. No Aplica
- e. Equivalente en moneda nacional. No Aplica

Lo anterior, por cada tipo de moneda extranjera que se encuentre en los rubros de activo y pasivo.

Adicionalmente, se informará sobre los métodos de protección de riesgo por variaciones en el tipo de cambio.



COLEGIO DE ESTUDIOS CIENTÍFICOS Y TECNOLÓGICOS DEL ESTADO DE QUERÉTARO

8. Reporte Analítico del Activo

Debe mostrar la siguiente información:

- a. Vida útil o porcentajes de depreciación, deterioro o amortización utilizados en los diferentes tipos de activos.
- b. Cambios en el porcentaje de depreciación o valor residual de los activos. Durante el ejercicio 2019 no hubo cambios en el porcentaje de depreciación
- c. Importe de los gastos capitalizados en el ejercicio, tanto financieros como de investigación y desarrollo. No Aplica
- d. Riesgos por tipo de cambio o tipo de interés de las inversiones financieras. No Aplica
- e. Valor activado en el ejercicio de los bienes contruidos por la entidad. No Aplica
- f. Otras circunstancias de carácter significativo que afecten el activo, tales como bienes en garantía, señalados en embargos, litigios, títulos de inversiones entregados en garantías, baja significativa del valor de inversiones financieras, etc. No Aplica.
- g. Desmantelamiento de Activos, procedimientos, implicaciones, efectos contables. No Aplica.
- h. Administración de activos; planeación con el objetivo de que el ente los utilice de manera más efectiva. No Aplica.

Adicionalmente, se deben incluir las explicaciones de las principales variaciones en el activo, en cuadros comparativos como sigue:

- a. Inversiones en valores:

CUENTA CONTABLE	CUENTA BANCARIA RECURSOS DISPONIBLES	INSTITUCIÓN BANCARIA, TIPO DE CUENTA E INGRESOS	MONTO 2020	MONTO 2019	VARIACION	TIPO DE RECURSO
1113152	2044471474 Cta.7035	BBV, fondo destinado a operaciones no recurrentes.	0.00	5,722,907.20	-5,722,907.20	Ingresos propios
1113161	2049319085 cta.7114	BBVA, fondo destinado a operaciones no recurrentes.	0.00	0.03	-0.03	Recurso Estatal
1113162	2049319093 cta. 7149	BBVA, fondo destinado a operaciones no recurrentes.	0.00	539,253.27	-539,253.27	Recurso Federal
1113163	2050529648 Cta.8361	BBVA, fondo destinado a operaciones no recurrentes.	0.00	0.00	0.00	Recurso Estatal
1113164	2050529591 Cta.8345	BBVA, fondo destinado a operaciones no recurrentes.	0.00	0.00	0.00	Recurso Federal
1151021	2048282757 Cta.9038	Fondo destinado a operaciones no recurrentes.	4,023,523.65	5,098,812.16	-1,075,288.51	Ing. Propios
1151022	2048282765 Cta.9011	Fondo destinado a operaciones no recurrentes.	16,956,230.53	16,126,038.26	830,192.27	Ing. Propios
TOTAL			\$ 20,979,754.18	\$ 27,487,010.92	-\$ 6,507,256.74	

- b. Patrimonio de Organismos descentralizados de Control Presupuestario Indirecto. No Aplica.

- c. Inversiones en empresas de participación mayoritaria. No Aplica.

- d. Inversiones en empresas de participación minoritaria. No Aplica.

- e. Patrimonio de organismos descentralizados de control presupuestario directo, según corresponda. No Aplica.

9. Fideicomisos, Mandatos y Análogos

Se deberá informar:

- a. Por ramo administrativo que los reporta. No son aplicables al Colegio de Estudios Científicos y Tecnológicos del Estado de Querétaro.
- b. Enlistar los de mayor monto de disponibilidad, relacionando aquéllos que conforman el 80% de las disponibilidades. No son aplicables al Colegio de Estudios Científicos y Tecnológicos del Estado de Querétaro.

10. Reporte de la Recaudación

- a. Análisis del comportamiento de la recaudación correspondiente al ente.

Ingresos Propios: Se integran por los siguientes conceptos: Concesión de Cafetería, Rendimientos, Exámenes de admisión y extraordinarios, inscripciones, reinscripciones, reposiciones de credenciales, constancias, certificados parciales, titulaciones, multas de biblioteca y recargos, otros ingresos. Los cuales son determinados por el Colegio y autorizados por el H. Junta Directiva.

CTA.CONTABLE	CONCEPTO	IMPORTE
4510101	ARRENDAMIENTOS(CAFETERIA) HUIMILPAN	15,600.00
4510101	ARRENDAMIENTOS(CAFETERIA) PEDRO ESCOBEDO	23,100.00
4510101	ARRENDAMIENTOS(CAFETERIA) PEÑAMILLER	5,000.00
4510101	ARRENDAMIENTOS(CAFETERIA) QUERÉTARO	33,800.00
4510101	ARRENDAMIENTOS(CAFETERIA) CORREGIDORA	25,800.00
4510101	ARRENDAMIENTOS(CAFETERIA) SAN JUAN DL RIO	5,980.00
4510101	ARRENDAMIENTOS(CAFETERIA) MENCHACA	6,400.00
4510101	ARRENDAMIENTOS(CAFETERIA) MONTENEGRO	6,100.00
4510101	ARRENDAMIENTOS(CAFETERIA) LA ESPERANZA	4,400.00
4510101	ARRENDAMIENTOS(CAFETERIA) PASO DE MATA	4,160.00
4510101	ARRENDAMIENTOS(CAFETERIA) LA TINAJA DE LA ESTANCIA	2,586.20
4510401	RENDIMIENTOS A CAPITAL BANCOMER	361,716.34
4510403	RENDIMIENTOS OTROS BANCOS	59.83
		494,702

CTA.CONTABLE	CONCEPTO	IMPORTE
4700000	INGRESOS POR VENTA DE BIENES Y SERVICIOS DIRECCION GRAL.	114,777.88
4700000	INGRESOS POR VENTA DE BIENES Y SERVICIOS P. HUIMILPAN.	1,718,579.00
4700000	INGRESOS POR VENTA DE BIENES Y SERVICIOS P. PEDRO ESCOBEDO	3,396,705.53
4700000	INGRESOS POR VENTA DE BIENES Y SERVICIOS P. PEÑAMILLER	669,546.00
4700000	INGRESOS POR VENTA DE BIENES Y SERVICIOS P. PINAL DE AMOLES	575,278.00
4700000	INGRESOS POR VENTA DE BIENES Y SERVICIOS QUERÉTARO	5,634,350.47
4700000	INGRESOS POR VENTA DE BIENES Y SERVICIOS P. CORREGIDORA	4,826,903.00
4700000	INGRESOS POR VENTA DE BIENES Y SERVICIOS P. SAN JUAN DEL RÍO	1,848,370.00
4700000	INGRESOS POR VENTA DE BIENES Y SERVICIOS P. MENCHACA	2,140,133.00
4700000	INGRESOS POR VENTA DE BIENES Y SERVICIOS P. MONTENEGRO	2,390,471.00
4700000	INGRESOS POR VENTA DE BIENES Y SERVICIOS P. LA ESPERANZA	1,008,269.75
4700000	INGRESOS POR VENTA DE BIENES Y SERVICIOS P.PASO DE MATA	950,930.00
4700000	INGRESOS POR VENTA DE BIENES Y SERVICIOS P. LA TINAJA	626,565.50
TOTAL		\$ 25,900,879

Subsidio Estatal:

Cuenta 4910201. Plan de Cuenta.42210

Al 31 de diciembre de 2020, el CECYTEQ ha recibido radicaciones estatales por parte de Gobierno del Estado de Querétaro que ascienden a \$ 122,375,128.00 de los cuales se detallan de la siguiente manera:

MES	IMPORTE	CONCEPTO
ENE/2020	8,500,000.00	
FEB/2020	7,000,000.00	
MAR/2020	17,102,959.00	
ABR/2020	9,114,570.00	
MAY/2020	10,552,959.00	
JUN/2020	7,600,000.00	
JUL/2020	9,114,570.00	
AGO/2020	7,900,000.00	
SEP/2020	10,028,896.00	
OCT/2020	10,689,814.00	
NOV/2020	24,771,360.00	



COLEGIO DE ESTUDIOS CIENTÍFICOS Y TECNOLÓGICOS DEL ESTADO DE QUERÉTARO

DIC/2020	8,092,375.00
DIC/2020	6,771,360.00
TOTAL	\$ 137,238,863.00

En el mes de diciembre el Estado da recurso de la cantidad de \$ 6, 771,360.00 del fondo FIEF.

Subsidio Federal:

Cuenta 4930101. Plan de Cuenta.42230

Al 31 de diciembre de 2020, el CECYTEQ ha recibido radicaciones estatales por parte de la Federación que ascienden a \$ 80, 685,762.00 de los cuales se detallan de la siguiente manera:

MES	IMPORTE	CONCEPTO
ENE/2020		
FEB/2020		
MAR/2020	17,584,890.00	
ABR/2020	9,114,570.00	
MAY/2020	6,009,606.00	
JUN/2020	6,009,606.00	
JUL/2020	9,114,570.00	
AGO/2020	5,736,442.00	
SEP/2020	5,736,442.00	
OCT/2020	10,689,814.00	
NOV/2020	10,689,822.00	
DIC/2020	3,268,834.50	
TOTAL	\$ 83,954,596.50	

Se reintegra a la Federación la cantidad de \$ 5, 512,452.22, en el mes de noviembre de 2020.

- b. La Proyección de la recaudación e ingresos en el mediano plazo.

El CECYTEQ proyecta recaudar al mes de diciembre:

Concepto	Proyectado	Recaudado	Por Recaudar
Ingresos Propios	23,891,296.00	26,395,582	-2,504,286.00
Recurso Estatal	130,467,503.00	137,238,863	-6,771,360.00
Recurso Federal	76,414,948.00	83,954,697	-7,539,649.00
Total	230,773,747.00	247,589,042.00	-16,815,295.00

De acuerdo a lo publicado en el periódico "La Sombra de Arteaga" del TOMO CLII, No. 91, de fecha 22 de diciembre de 2019 en la Pág. 28237 y en la pág. 28254 se aprueba recibir al Colegio de Estudios Científicos y Tecnológicos del Estado de Querétaro, para el ejercicio 2020 fue por: Ingresos Propios 23,891,296, Recurso Estatal 130,467,503, Recurso Federal 76,414,948.

11. Información sobre la Deuda y el Reporte Analítico de la Deuda

- a. Utilizar al menos los siguientes indicadores: deuda respecto al PIB y deuda respecto a la recaudación tomando, como mínimo, un periodo igual o menor a 5 años.
- b. Información de manera agrupada por tipo de valor gubernamental o instrumento financiero en la que se consideren intereses, comisiones, tasa, perfil de vencimiento y otros gastos de la deuda.

12. Calificaciones otorgadas

Informar, tanto del ente público como cualquier transacción realizada, que haya sido sujeta a una calificación crediticia. No aplica para el Colegio.

13. Proceso de Mejora

Se informará de:

- a) Principales Políticas de control interno. Se sistematizó el proceso de recaudación de cuotas de recuperación evitando con ello en la mayoría de los planteles el manejo de efectivo.
- b) Medidas de desempeño financiero, metas y alcance. Estamos homologados con sistema Financiero con GEQ.

14. Información por Segmentos

Nada que manifestar.

15. Eventos Posteriores al Cierre

Nada que manifestar.

16. Partes Relacionadas

Se debe establecer por escrito que no existen partes relacionadas que pudieran ejercer influencia significativa sobre la toma de decisiones financieras y operativas.


El Colegio de Estudios Científicos y Tecnológicos del Estado de Querétaro al ser un Organismo Público Descentralizado (OPD), que opera con participaciones estatales y federales y

conforme al artículo 32 de la Ley General de Contabilidad Gubernamental el Poder Ejecutivo del Estado de Querétaro (GEO) registra como activo la participación que tiene en patrimonio del Colegio.


17. Responsabilidad Sobre la Presentación Razonable de la Información Contable

La Información Contable deberá estar firmada en cada página de la misma e incluir al final la siguiente leyenda: "Bajo protesta de decir verdad declaramos que los Estados Financieros y sus notas, son razonablemente correctos y son responsabilidad del emisor". Lo anterior, no será aplicable para la información contable consolidada.

"Bajo protesta de decir verdad, declaramos que los Estados Financieros y sus Notas, son razonablemente correctos y son responsabilidad del Colegio de Estudios Científicos y Tecnológicos del Estado de Querétaro"



Dr. Luis Fernando Pantoja Amaro
Director General.



C.P. María Elena Hernández Piña
Directora Administrativa



COLEGIO DE ESTUDIOS CIENTÍFICOS Y TECNOLÓGICOS DEL ESTADO DE QUERÉTARO

Ejercicio 2020
ESTADO ANALÍTICO DEL ACTIVO
 Del 01 de enero al 31 de diciembre de 2020
 (Pesos)

Concepto	Saldo Inicial 1	Cargos del Periodo 2	Abonos del Periodo 3	Saldo Final 4 (1+2-3)	Variación del Periodo (4 - 1)
ACTIVO	523,003,306	1,058,152,713	1,070,370,043	510,785,977	(12,217,330)
Activo Circulante	36,447,006	1,053,704,627	1,056,732,563	33,419,070	(3,027,936)
Efectivo y Equivalentes	36,447,006	765,597,310	768,633,344	33,410,971	(3,036,035)
Derechos a Recibir Efectivo o Equivalentes	0	262,025,144	262,017,045	8,099	8,099
Derechos a Recibir Bienes o Servicios	0	793,759	793,759	0	0
Inventarios	0	0	0	0	0
Almacenes	0	25,288,415	25,288,415	0	0
Estimación por Pérdida o Deterioro de Activos Circulantes	0	0	0	0	0
Otros Activos Circulantes	0	0	0	0	0
Activo No Circulante	486,556,300	4,448,086	13,637,480	477,366,906	(9,189,394)
Inversiones Financieras a Largo Plazo	0	0	0	0	0
Derechos a Recibir Efectivo o Equivalentes a Largo Plazo	0	0	0	0	0
Bienes Inmuebles, Infraestructura y Construcciones en Proceso	461,667,398	3,100,401	0	464,767,799	3,100,401
Bienes Muebles	67,909,021	1,347,685	2,529,154	68,727,552	(1,181,469)
Activos Intangibles	0	0	0	0	0
Depreciación, Deterioro y Amortización Acumulada de Bienes	(43,053,015)	0	11,108,326	(54,161,341)	(11,108,326)
Activos Diferidos	32,897	0	0	32,897	0
Estimación por Pérdida o Deterioro de Activos no Circulantes	0	0	0	0	0
Otros Activos no Circulantes	0	0	0	0	0

[Handwritten signature]

[Handwritten signature]

Bajo protesta de decir verdad declaramos que los Estados Financieros y sus notas, son razonablemente correctos y son responsabilidad del emisor.

C.P. María Elena Hernández Pifia
 Directora Administrativa


Dx. Luis Fernando Pantoja Amaro
 Director General




COLEGIO DE ESTUDIOS CIENTÍFICOS Y TECNOLÓGICOS DEL ESTADO DE QUERÉTARO

Ejercicio 2020
ESTADO ANALÍTICO DE LA DEUDA Y OTROS PASIVOS
 Del 01 de enero al 31 de diciembre de 2020
 (Pesos)

Denominación de las Deudas	Moneda de Contratación	Institución o País Acreedor	Saldo Inicial del Periodo	Saldo Final del Periodo
DEUDA PÚBLICA				
Corto Plazo				
Deuda Interna				
Instituciones de Crédito			0	0
Títulos y Valores			0	0
Arrendamientos Financieros			0	0
Deuda Externa				
Organismos Financieros Internacionales			0	0
Deuda Bilateral			0	0
Títulos y Valores			0	0
Arrendamientos Financieros			0	0
SubTotal Corto Plazo			0	0
Largo Plazo				
Deuda Interna				
Instituciones de Crédito			0	0
Títulos y Valores			0	0
Arrendamientos Financieros			0	0
Deuda Externa				
Organismos Financieros Internacionales			0	0
Deuda Bilateral			0	0
Títulos y Valores			0	0
Arrendamientos Financieros			0	0
SubTotal Largo Plazo			0	0
Otros Pasivos			7,435,930	11,765,531
Total Deuda y Otros Pasivos			7,435,930	11,765,531


 Dr. Luis Fernando Paniagua Amaro
 Director General


 C.P. Maria Elena Hernández Piña
 Directora Administrativa

Bajo protesta de decir verdad declaramos que los Estados Financieros y sus notas, son razonablemente correctos y son responsabilidad del emisor.



COLEGIO DE ESTUDIOS CIENTÍFICOS Y TECNOLÓGICOS DEL ESTADO DE QUERÉTARO
Ejercicio 2020
BALANZA DE COMPROBACIÓN ACUMULADA
Del 01 de enero al 31 de diciembre de 2020
(Pesos)

Cuenta	Descripción	Saldo Inicial	Cargos	Abonos	Saldo Final
10000	ACTIVO	523,003,306.16	1,058,152,713.42	1,070,370,042.96	510,785,976.62
11000	Activo Circulante	36,447,006.07	1,053,704,627.39	1,056,732,562.97	33,419,070.49
11100	Efectivo y Equivalentes	36,447,006.07	765,597,309.77	768,633,344.35	33,419,971.49
11120	Bancos/Tesorería	8,959,995.15	660,038,424.42	656,567,202.26	12,431,217.31
11121	BANCOS MONEDA NACIONAL	8,959,995.15	660,038,424.42	656,567,202.26	12,431,217.31
11H4001	CUENTA:0593759206	10,666.55	8,875.82	6,032.00	12,504.28
11I3002	CUENTA:0157667035	1,052,246.04	85,214,764.89	84,856,121.39	2,311,818.35
11I3009	CUENTA:0111299530	6,752,016.44	238,739,937.40	237,098,591.87	8,464,453.97
11I3012	CUENTA:0111379011	11.66	0.00	0.00	11.66
11I3013	CUENTA:0111379038	33.26	1,332,417.63	1,332,356.50	34.59
11I3015	TARJETA EMP.1527519594	0.00	4,000.00	4,000.00	0.00
11I3016	TARJETA EMP.2699707611	0.00	7,926.40	7,826.40	0.00
11I3017	TARJETA EMP.1555640779	0.00	44,881.37	44,881.37	0.00
11I3018	TARJETA EMP.1531269219	0.00	4,835.49	4,835.49	0.00
11I3019	TARJETA EMP.2699707654	0.00	6,000.00	6,000.00	0.00
11I3020	TARJETA EMP.2699707662	0.00	9,380.07	9,380.07	0.00
11I3021	TARJETA EMP.2699707670	0.00	11,490.14	11,490.14	0.00
11I3022	TARJETA EMP.2699707689	0.00	39,632.42	39,632.42	0.00
11I3023	TARJETA EMP.2699707697	0.00	14,432.30	14,432.30	0.00
11I3024	TARJETA EMP.2699707700	0.00	10,903.39	10,903.39	0.00
11I3025	TARJETA EMP.2699707719	0.00	21,741.86	21,741.86	0.00
11I3026	TARJETA EMP.2699707727	0.00	29,258.10	29,258.10	0.00
11I3027	TARJETA EMP.2699707735	0.00	43,734.15	43,734.15	0.00
11I3034	CUENTA:0112587114 REC. ESTATAL	0.00	23,768,997.50	23,768,997.50	0.00
11I3035	CUENTA:0112587148 REC.FEDERAL	199,754.76	10,734,534.10	10,934,288.86	0.00
11I3036	CUENTA:0114253213 REC. EST. 2019	0.00	2.83	2.83	0.00
11I3037	CUENTA:0114218345 REC. FEDERAL 2020	0.00	102,844,175.05	102,404,757.17	212,387.88
11I3038	CUENTA:0114218361 REC. PARTICIPACIONES FED 2020	0.00	166,506,738.18	165,843,170.17	669,568.01
11I3039	CUENTA:0114699122 RECAUDACION	0.00	2,026.02	534.28	2,591.74
11I3040	CUENTA:01116126645 FEIEF	0.00	6,774,348.55	6,774,348.55	11.45
11L3001	CUENTA:404692273	34,680.72	250,000.00	156,931.84	88,346.08
11L3002	CUENTA:404692265	9,990.72	23,521,594.59	23,186,567.02	644,996.70
11140	Inversiones Temporales (Hasta 3 Meses)	6,262,160.50	104,471,563.76	110,733,724.26	0.00
11141	INVERSIONES EN MONEDA NACIONAL CP	6,262,160.50	104,471,563.76	110,733,724.26	0.00
11I3152	INVERSION DE BBVA 7036	5,722,907.20	29,850,552.83	34,573,460.03	0.00
11I3161	INVERSION DE BBVA 7114	0.03	8,116,844.65	8,116,844.68	0.00
11I3162	INVERSION DE BBVA 7149	539,253.27	3,206,322.01	3,747,575.28	0.00
11I3163	INVERSION DE BBVA 8361	0.00	51,402,636.15	51,402,636.15	0.00
11I3164	INVERSION DE BBVA 8345	0.00	12,893,208.12	12,893,208.12	0.00
11150	Fondos con Afectación Específica	21,224,850.42	1,087,321.59	1,332,417.83	20,979,754.18
11151	FONDO DESTINADO A OPERACIONES NO RECURRENTE	21,224,850.42	1,087,321.59	1,332,417.83	20,979,754.18
1151021	FONDO DESTINADO A OPERACIONES NO RECURRENTE LABORAL	5,098,812.16	287,129.32	1,032,417.83	4,023,523.65
1151022	FONDO DESTINADO A OPERACIONES NO RECURRENTE INFONAVIT	16,126,038.26	800,192.27	0.00	16,956,230.53
11200	Derechos a Recibir Efectivo o Equivalentes	0.00	262,025,144.46	262,017,045.46	8,099.00
11220	Cuentas por Cobrar a Corto Plazo	0.00	262,019,474.46	262,011,375.46	8,099.00
11221	CUENTAS POR COBRAR POR VENTA DE BIENES Y PRESTACIÓN DE SERVICIOS	0.00	262,019,474.46	262,011,375.46	8,099.00
1221001	CUENTAS POR COBRAR G.E.O.	0.00	154,823,753.00	154,823,753.00	0.00
1221002	CUENTAS POR COBRAR FEDERACION	0.00	106,795,234.32	106,795,234.32	0.00
1221003	CUENTAS POR COBRAR VARIOS	0.00	244,288.24	244,288.24	0.00
1221004	CECYTEQ	0.00	166,139.20	166,040.20	8,099.00
11230	Deudores Diversos por Cobrar a Corto Plazo	0.00	5,670.00	5,670.00	0.00
11231	DEUDORES DIVERSOS POR COBRAR A CORTO PLAZO	0.00	5,670.00	5,670.00	0.00
1231003	FUNCIONARIOS Y EMPLEADOS	0.00	5,670.00	5,670.00	0.00
11300	Derechos a Recibir Bienes o Servicios	0.00	793,758.59	793,758.59	0.00
11310	Anticipo a Proveedores por Adquisición de Bienes y Prestación de Servicios a Corto Plazo	0.00	793,758.59	793,758.59	0.00
11311	ANTICIPO A PROVEEDORES POR ADQUISICIÓN DE BIENES A CORTO PLAZO	0.00	793,758.59	793,758.59	0.00
1311001	ANTICIPO A PROVEEDORES	0.00	793,758.59	793,758.59	0.00
11500	Almacenes	0.00	25,288,414.57	25,288,414.57	0.00
11510	Almacén de Materiales y Suministros de Consumo	0.00	25,288,414.57	25,288,414.57	0.00
11511	MATERIALES DE ADMINISTRACIÓN, EMISIÓN DE DOCUMENTOS Y ARTÍCULOS OFICIALES	0.00	25,288,414.57	25,288,414.57	0.00
1511002	RECEPCIÓN	0.00	25,288,414.57	25,288,414.57	0.00
12000	Activo No Circulante	486,556,300.09	4,448,086.03	13,637,479.99	477,366,906.13
12300	Bienes Inmuebles, Infraestructura y Construcciones en Proceso	461,667,397.87	3,100,400.89	0.00	464,767,798.76
12310	Terrenos	222,715,755.90	0.00	0.00	222,715,755.90
12311	TERRENOS	222,715,755.90	0.00	0.00	222,715,755.90
1C11001	TERRENO PLANTEL HUIMILPAN	1.00	0.00	0.00	1.00
1C11002	TERRENO PLANTEL PEDRO ESCOBEDO	1.00	0.00	0.00	1.00
1C11003	TERRENO PLANTEL PEÑAMILLER	2,068,000.00	0.00	0.00	2,068,000.00
1C11004	TERRENO PLANTEL PINAL DE AMOLES	3,150,000.00	0.00	0.00	3,150,000.00
1C11005	TERRENO PLANTEL QUERÉTARO	16,246,515.00	0.00	0.00	16,246,515.00

Dr. Luis Fernando Pantoja Amaro
Director General

C.P. Marla Elena Hernández Piña
Directora Administrativa



COLEGIO DE ESTUDIOS CIENTÍFICOS Y TECNOLÓGICOS DEL ESTADO DE QUERÉTARO

Ejercicio 2020

BALANZA DE COMPROBACIÓN ACUMULADA

Del 01 de enero al 31 de diciembre de 2020

(Pesos)

Cuenta	Descripción	Saldo Inicial	Cargos	Abonos	Saldo Final
1C11006	TERRENO PLANTEL CORREGIDORA	92,682,970.50	0.00	0.00	92,682,970.50
1C11007	TERRENO PLANTEL SAN JUAN DEL RIO	10,000,010.00	0.00	0.00	10,000,010.00
1C11008	TERRENO PLANTEL MENCHACA	40,666,230.00	0.00	0.00	40,666,230.00
1C11009	TERRENO PLANTEL MONTENEGRO	30,666,385.00	0.00	0.00	30,666,385.00
1C11010	TERRENO PLANTEL LA ESPERANZA	9,300,000.00	0.00	0.00	9,300,000.00
1C11011	TERRENO PLANTEL PASO DE MATA	12,000,000.00	0.00	0.00	12,000,000.00
1C11012	TERRENO PLANTEL LA TINAJA	5,015,643.40	0.00	0.00	5,015,643.40
12330	Edificios no Habitacionales	238,951,641.97	3,100,400.89	0.00	242,052,042.86
12331	Edificios no Habitacionales	238,951,641.97	3,100,400.89	0.00	242,052,042.86
1C31001	EDIFICIO PLANTEL HUIMILPAN	18,601,717.46	0.00	0.00	18,601,717.46
1C31002	EDIFICIO PLANTEL PEDRO ESCOBEDO	43,031,024.08	0.00	0.00	43,031,024.08
1C31003	EDIFICIO PLANTEL PEÑAMILLER	14,302,016.54	0.00	0.00	14,302,016.54
1C31004	EDIFICIO PLANTEL PINAL DE AMOLES	11,371,838.51	0.00	0.00	11,371,838.51
1C31005	EDIFICIO PLANTEL QUERETARO	35,003,926.28	0.00	0.00	35,003,926.28
1C31006	EDIFICIO PLANTEL CORREGIDORA	31,659,549.25	3,100,400.89	0.00	34,759,950.14
1C31007	EDIFICIO PLANTEL SAN JUAN DEL RIO	15,917,763.19	0.00	0.00	15,917,763.19
1C31008	EDIFICIO PLANTEL MENCHACA	15,553,480.26	0.00	0.00	15,553,480.26
1C31009	EDIFICIO PLANTEL MONTENEGRO	20,659,573.00	0.00	0.00	20,659,573.00
1C31010	EDIFICIO PLANTEL LA ESPERANZA	14,739,322.35	0.00	0.00	14,739,322.35
1C31011	EDIFICIOS PLANTEL PASO DE MATA	9,417,668.66	0.00	0.00	9,417,668.66
1C31012	EDIFICIOS PLANTEL LA TINAJA DE LA ESTANCIA	8,698,662.39	0.00	0.00	8,698,662.39
12400	Bienes Muebles	67,909,020.72	1,347,685.14	2,529,153.94	66,727,551.92
12410	Mobiliario y Equipo de Administración	36,780,808.60	1,208,637.07	34,497.77	37,955,147.90
12411	MUEBLES DE OFICINA Y ESTANTERÍA	8,873,948.94	205,277.07	34,497.77	9,044,728.24
1D11001	MUEBLES DE OFICINA Y ESTANTERÍA	8,873,948.94	205,277.07	34,497.77	9,044,728.24
12413	EQUIPO DE CÓMPUTO Y DE TECNOLOGÍAS DE LA INFORMACIÓN	27,602,131.73	1,003,560.00	0.00	28,605,691.73
1D13001	EQUIPO DE CÓMPUTO Y DE TECNOLOGÍAS DE LA INFORMACIÓN	27,602,131.73	1,003,560.00	0.00	28,605,691.73
12419	OTROS MOBILIARIOS Y EQUIPOS DE ADMINISTRACIÓN	304,727.93	0.00	0.00	304,727.93
1D19001	OTROS MOBILIARIOS Y EQUIPOS DE ADMINISTRACIÓN	304,727.93	0.00	0.00	304,727.93
12420	Mobiliario y Equipo Educativo y Recreativo	8,578,982.61	72,653.83	2,458,891.05	6,192,745.39
12421	EQUIPOS Y APARATOS AUDIOVISUALES	906,211.70	72,653.83	0.00	978,865.53
1D21001	EQUIPOS Y APARATOS AUDIOVISUALES	906,211.70	72,653.83	0.00	978,865.53
12422	APARATOS DEPORTIVOS	89,392.34	0.00	0.00	89,392.34
1D22001	Aparatos deportivos	89,392.34	0.00	0.00	89,392.34
12429	OTRO MOBILIARIO Y EQUIPO EDUCACIONAL Y RECREATIVO	7,583,378.57	0.00	2,458,891.05	5,124,487.52
1D29001	OTRO MOBILIARIO Y EQUIPO EDUCACIONAL Y RECREATIVO	7,583,378.57	0.00	2,458,891.05	5,124,487.52
12430	Equipo e Instrumental Médico y de Laboratorio	4,424,731.38	0.00	0.00	4,424,731.38
12431	EQUIPO MÉDICO Y DE LABORATORIO	3,878,943.05	0.00	0.00	3,878,943.05
1D31001	EQUIPO MÉDICO Y DE LABORATORIO	3,878,943.05	0.00	0.00	3,878,943.05
12432	INSTRUMENTAL MÉDICO Y DE LABORATORIO	545,788.33	0.00	0.00	545,788.33
1D32001	INSTRUMENTAL MÉDICO Y DE LABORATORIO	545,788.33	0.00	0.00	545,788.33
12440	Vehículos y Equipo de Transporte	3,506,276.24	0.00	0.00	3,506,276.24
12441	AUTOMÓVILES Y EQUIPO TERRESTRE	3,506,276.24	0.00	0.00	3,506,276.24
1D41001	VEHÍCULOS Y EQUIPO DE TRANSPORTE	3,506,276.24	0.00	0.00	3,506,276.24
12460	Maquinaria, Otros Equipos y Herramientas	14,617,070.04	66,194.24	35,765.12	14,647,499.16
12462	MAQUINARIA Y EQUIPO INDUSTRIAL	7,055,573.47	66,194.24	35,765.12	7,086,002.59
1D62001	MAQUINARIA Y EQUIPO INDUSTRIAL	7,055,573.47	66,194.24	35,765.12	7,086,002.59
5562011	Maquinaria y equipo industrial	0.00	35,765.12	35,765.12	0.00
12464	SISTEMAS DE AIRE ACONDICIONADO, CALEFACCIÓN Y DE REFRIGERACIÓN INDUSTRIAL Y COMERCIAL	97,209.16	0.00	0.00	97,209.16
1D64001	Sistemas de aire acondicionado calefacción y de refrigeración industrial y comercial	97,209.16	0.00	0.00	97,209.16
12465	EQUIPO DE COMUNICACIÓN Y TELECOMUNICACIÓN	53,812.32	0.00	0.00	53,812.32
1D65001	EQUIPO DE COMUNICACIÓN Y TELECOMUNICACIÓN	53,812.32	0.00	0.00	53,812.32
12466	EQUIPOS DE GENERACIÓN ELÉCTRICA, APARATOS Y ACCESORIOS ELÉCTRICOS	569,114.89	0.00	0.00	569,114.89
1D66001	EQUIPOS DE GENERACIÓN ELÉCTRICA, APARATOS Y ACCESORIOS ELÉCTRICOS	569,114.89	0.00	0.00	569,114.89
12467	HERRAMIENTAS Y MÁQUINAS-HERRAMIENTA	5,410,096.89	0.00	0.00	5,410,096.89
1D67001	HERRAMIENTAS Y MÁQUINAS-HERRAMIENTA	5,410,096.89	0.00	0.00	5,410,096.89
12469	OTROS EQUIPOS	1,431,263.31	0.00	0.00	1,431,263.31
1D69001	OTROS EQUIPOS	1,431,263.31	0.00	0.00	1,431,263.31
12470	Colecciones, Obras de Arte y Objetos Valiosos	1,151.85	0.00	0.00	1,151.85
12471	BIENES ARTÍSTICOS, CULTURALES Y CIENTÍFICOS	1,151.85	0.00	0.00	1,151.85
1D71001	BIENES ARTÍSTICOS, CULTURALES Y CIENTÍFICOS	1,151.85	0.00	0.00	1,151.85
12600	Depreciación, Deterioro y Amortización Acumulada de Bienes	(43,053,015.30)	0.00	11,108,326.05	(54,161,341.35)
12610	Depreciación Acumulada de Bienes Inmuebles	(19,335,229.69)	0.00	7,888,150.32	(27,223,380.01)
12612	DEPRECIACIÓN ACUMULADA DE EDIFICIOS NO RESIDENCIALES	(19,335,229.69)	0.00	7,888,150.32	(27,223,380.01)
1F12001	DEPRECIACIÓN ACUMULADA DE EDIFICIOS NO RESIDENCIALES	(19,335,229.69)	0.00	7,888,150.32	(27,223,380.01)
12630	Depreciación Acumulada de Bienes Muebles	(23,717,785.61)	0.00	3,220,175.73	(26,937,961.34)
12631	DEPRECIACIÓN ACUMULADA DE MOBILIARIO Y EQUIPO DE ADMINISTRACIÓN	(13,863,471.89)	0.00	1,339,510.31	(15,202,982.20)
1F31D11	DEPRECIACIÓN MUEBLES DE OFICINA Y ESTANTERÍA	(1,203,243.25)	0.00	218,695.32	(1,421,938.57)
1F31D13	DEPRECIACIÓN DE EQUIPO DE CÓMPUTO Y DE TECNOLOGÍA DE LA INFORMACIÓN	(12,532,617.75)	0.00	1,092,576.95	(13,625,194.70)
1F31D19	DEPRECIACIÓN DE OTROS MOBILIARIOS Y EQUIPOS DE ADMINISTRACIÓN	(127,610.89)	0.00	28,136.04	(155,746.93)

Dr. Luis Fernando Panloja Amaró
Director General

C.P. María Elena Hernández Piña
Directora Administrativa



COLEGIO DE ESTUDIOS CIENTÍFICOS Y TECNOLÓGICOS DEL ESTADO DE QUERÉTARO

Ejercicio 2020

BALANZA DE COMPROBACIÓN ACUMULADA

Del 01 de enero al 31 de diciembre de 2020

(Pesos)

Cuenta	Descripción	Saldo/Inicial	Cargos	Abonos	Saldo/Final
12632	DEPRECIACIÓN ACUMULADA DE MOBILIARIO Y EQUIPO EDUCACIONAL Y RECREATIVO	(2,928,612.23)	0.00	526,468.83	(3,455,081.06)
1F32D21	DEPRECIACION EQUIPOS Y APARATOS AUDIOVISUALES	(1,132,074.69)	0.00	74,721.43	(1,206,796.18)
1F32D22	DEPRECIACION APARATOS DEPORTIVOS	(64,023.19)	0.00	17,074.39	(81,097.57)
1F32D29	DEPRECIACION DE OTROS MOBILIARIOS Y EQUIPO EDUCACIONAL Y RECREATIVO	(1,732,514.35)	0.00	434,672.96	(2,167,187.31)
12633	DEPRECIACIÓN ACUMULADA DE EQUIPO E INSTRUMENTAL MÉDICO Y DE LABORATORIO	(3,085,804.82)	0.00	572,286.38	(3,658,091.00)
1F33D31	DEPRECIACIÓN EQUIPO MEDICO Y DE LABORATORIO	(2,708,041.90)	0.00	525,014.92	(3,233,056.82)
1F33D32	DEPRECIACION INSTRUMENTO MEDICO Y DE LABORATORIO	(377,762.72)	0.00	47,271.46	(425,034.18)
12634	DEPRECIACIÓN ACUMULADA DE EQUIPO DE TRANSPORTE	(738,039.75)	0.00	27,307.25	(765,347.00)
1F34D41	DEPRECIACIÓN VEHICULOS Y EQUIPOS TERRESTRES	(738,039.75)	0.00	27,307.25	(765,347.00)
12636	DEPRECIACIÓN ACUMULADA DE MAQUINARIA, OTRO EQUIPO Y HERRAMIENTAS	(3,101,857.12)	0.00	754,602.96	(3,856,460.08)
1F36D61	DEPRECIACIÓN DE MAQUINARIA Y EQUIPO AGROPECUARIO	(30,012.05)	0.00	0.00	(30,012.05)
1F36D62	DEPRECIACION DE MAQUINARIA Y EQUIPO INDUSTRIAL	(1,817,597.14)	0.00	375,262.40	(2,192,859.54)
1F36D64	DEPRECIACION DE SISTEMA DE AIRE ACONDICIONADO, CALEFACCION Y DE REFRIG	(42,528.59)	0.00	9,720.84	(52,249.43)
1F36D65	DEPRECIACION DE EQUIPO DE COMUNICACIÓN Y TELECOMUNICACION.	(15,448.90)	0.00	5,281.26	(20,730.16)
1F36D66	DEPRECIACION DE EQUIPOS DE GENERACION ELECTRICA, APARATOS Y ACCES.	(134,556.04)	0.00	55,503.36	(190,059.40)
1F36D67	DEPRECIACION DE HERRAMIENTAS Y MAQUINAS-HERRAMIENTAS	(1,022,796.29)	0.00	292,225.08	(1,315,021.37)
1F36D69	DEPRECIACION DE OTROS Y EQUIPOS	(36,820.71)	0.00	15,509.40	(52,330.11)
12700	Activos Diferidos	32,896.80	0.00	0.00	32,896.80
12740	Anticipos a Largo Plazo	32,896.80	0.00	0.00	32,896.80
12741	ANTICIPOS A PROVEEDORES POR ADQUISICIÓN DE BIENES Y PRESTACIÓN DE SERVICIOS LARGO PLAZO	32,896.80	0.00	0.00	32,896.80
1G41001	DEPOSITOS EN GARANTIA	32,896.80	0.00	0.00	32,896.80
20000	PASIVO	(7,435,930.31)	294,829,345.12	299,158,945.57	(11,765,530.76)
21000	Pasivo Circulante	(7,435,930.31)	294,829,345.12	299,158,945.57	(11,765,530.76)
21100	Cuentas por Pagar a Corto Plazo	(7,435,930.31)	294,829,345.12	299,158,945.57	(11,765,530.76)
21120	Proveedores por Pagar a Corto Plazo	0.03	63,489,031.49	63,489,031.55	(0.03)
21121	DEUDAS POR ADQUISICIÓN DE BIENES Y CONTRATACIÓN DE SERVICIOS POR PAGAR A CORTO PLAZO	0.03	63,489,031.49	63,489,031.55	(0.03)
2121001	PROVEEDORES	0.03	63,489,031.49	63,489,031.55	(0.03)
2121001	PROVEEDORES	0.03	63,489,031.49	63,489,031.55	(0.03)
21170	Retenciones y Contribuciones por Pagar a Corto Plazo	(4,110,195.73)	36,385,962.59	40,914,832.03	(8,639,065.17)
21171	RETENCIONES DE IMPUESTOS POR PAGAR A CORTO PLAZO	(3,710,787.73)	32,727,286.59	36,991,995.03	(7,975,496.17)
2171001	RETENCIONES DE ISPT	(3,638,209.04)	32,260,272.82	36,556,429.86	(7,940,135.25)
2171002	RETENCIONES DE I.S.R. ASIMILABLES	(72,094.33)	371,446.34	343,477.17	(41,126.16)
2171003	SUBSIDIO AL EMPLEO	1,158.97	15,387.52	15,702.00	787.59
2171004	RETENCION I.S.R. DE ARRENDAMIENTO	(4,563.24)	65,809.00	65,043.07	(4,732.31)
2171006	RETENCION I.V.A. ACREDITABLE	0.00	21,316.00	21,316.04	(0.04)
21175	IMPUESTOS SOBRE NÓMINA Y OTROS QUE DERIVEN DE UNA RELACIÓN LABORAL POR PAGAR A CORTO PLAZO	(399,408.00)	3,658,676.00	3,922,837.00	(663,569.00)
2175001	RETENCION DEL ISN	(399,408.00)	3,658,676.00	3,922,837.00	(663,569.00)
21190	Otras Cuentas por Pagar a Corto Plazo	(3,325,734.61)	194,954,351.04	194,755,081.99	(3,126,465.56)
21199	OTRAS CUENTAS POR PAGAR A CORTO PLAZO	(3,325,734.61)	194,954,351.04	194,755,081.99	(3,126,465.56)
2199002	FUNCIONARIOS Y EMPLEADOS	(375,133.24)	1,455,049.36	1,239,904.11	(159,987.89)
2199003	PROVISIÓN PROVEEDORES	(241,959.41)	1,240,826.52	1,242,479.22	(243,610.11)
2199004	REGISTRO DE DEPOSITOS NO IDENTIFICADOS	0.00	166,022.97	166,022.97	0.00
2199006	GNP SEGUROS	0.00	22,141.32	22,141.32	0.00
2199007	METLIFE MEXICO	0.00	1,381,584.31	1,381,584.31	0.00
2199008	CAJA GONZALO VEGA	0.00	3,838,593.00	3,838,593.00	0.00
2199009	CIBANCO DINERITO AUDAZ	0.00	65,856.00	65,856.00	0.00
2199010	CAJA ADMINISTRADORA BIENES	0.00	773,232.76	773,232.76	0.00
2199012	CAJA HUSTECAS	0.00	155,456.00	155,456.00	0.00
2199013	CAJA LIBERTAD	0.00	1,097,254.46	1,097,254.46	0.00
2199014	CUOTA SINDICAL	0.00	554,444.40	554,444.40	0.00
2199015	PRESTAMO SINDICAL	0.00	1,010,930.05	1,010,930.05	0.00
2199016	AHORRO SINDICAL	0.00	1,864,491.24	1,864,491.24	0.00
2199017	PENSION ALIMENTICIA	0.00	1,554,926.71	1,554,926.71	0.00
2199018	FONACOT	0.00	656,651.38	656,651.38	0.00
2199019	INBURSA SEGUROS	0.00	595.48	595.48	0.00
2199020	QUALITAS SEGUROS	0.00	54,301.41	54,301.41	0.00
2199021	HDI SEGUROS/ANORTE	0.00	4,990.16	4,990.16	0.00
2199022	CREDITO HIPOTECARIO SINDICATO	0.00	20,759.67	20,759.67	0.00
2199023	IMSS GEO	(2,708,641.96)	21,175,511.55	21,169,737.05	(2,722,867.46)
2199024	SERVICIOS PERSONALES NOMINAS	0.00	157,860,040.29	157,860,040.29	0.00
30000	HACIENDA PÚBLICA/PATRIMONIO	(515,567,375.85)	17,603,583.83	8,509,267.42	(506,473,059.44)
31000	Hacienda Pública/Patrimonio Contribuido	(363,230,086.40)	2,493,388.82	3,437,332.80	(364,174,030.38)
31100	Aportaciones	(361,365,961.24)	2,493,388.82	3,171,966.72	(362,044,539.14)
31120	Bienes Inmuebles e Infraestructura	(300,163,312.46)	0.00	3,100,400.89	(303,263,713.35)
31121	BIENES INMUEBLES E INFRAESTRUCTURA	(300,163,312.46)	0.00	3,100,400.89	(303,263,713.35)
3121001	BIENES INMUEBLES	(300,163,312.46)	0.00	3,100,400.89	(303,263,713.35)
31130	Bienes Muebles	(61,045,375.43)	2,493,388.82	71,565.83	(58,623,552.44)

Dr. Luis Fernando Paniola Amaro
Director General

C.P. María Elena Hernández Piña
Directora Administrativa



COLEGIO DE ESTUDIOS CIENTIFICOS Y TECNOLOGICOS DEL ESTADO DE QUERETARO

Ejercicio 2020

BALANZA DE COMPROBACIÓN ACUMULADA

Del 01 de enero al 31 de diciembre de 2020

(Pesos)

Cuenta	Descripción	Saldo:Inicial	Cargos	Abonos	Saldo:Final
31131	BIENES MUEBLES	(61,045,375.43)	2,493,388.82	71,565.83	(58,623,552.44)
3131001	BIENES MUEBLES	(23,000.00)	0.00	0.00	(23,000.00)
3131D11	MUEBLES DE OFICINA Y ESTANTERIA	(6,571,854.26)	34,497.77	0.00	(6,537,356.49)
3131D13	EQUIPO DE COMPUTO Y DE TECNOLOGIA DE LA INFORMACION	(24,527,336.15)	0.00	0.00	(24,527,336.15)
3131D19	OTROS MOBILIARIOS Y EQUIPOS DE ADMINISTRACION	(61,234.16)	0.00	0.00	(61,234.16)
3131D21	EQUIPOS Y APARATOS AUDIIVISUALES	(697,132.26)	0.00	71,565.83	(768,698.11)
3131D29	OTROS MOBILIARIOS Y EQUIPO EDUACIONAL Y RECREATIVO	(6,094,667.43)	2,458,691.05	0.00	(3,635,976.38)
3131D31	EQUIPO MEDICO Y DE LABORATORIO	(3,228,156.84)	0.00	0.00	(3,228,156.84)
3131D32	INSTRUMENTAL MEDICO Y DE LABORATORIO	(545,788.33)	0.00	0.00	(545,788.33)
3131D41	VEHICULOS Y EQUIPO TERRESTRE	(3,324,221.24)	0.00	0.00	(3,324,221.24)
3131D62	MAQUINARIA Y EQUIPO INDUSTRIAL	(7,049,574.46)	0.00	0.00	(7,049,574.46)
3131D64	SISTEMAS DE AIRE ACONDICIONADO,CALEFACCION Y DE REFRIGERACION	(97,209.16)	0.00	0.00	(97,209.16)
3131D65	EQUIPO DE COMUNICACION Y TELECOMUNICACION	(166,312.77)	0.00	0.00	(166,312.77)
3131D66	EQUIPOS DE GENERACION ELECTRICA,APARATOS Y ACCESORIOS	(84,257.94)	0.00	0.00	(84,257.94)
3131D67	HERRAMIENTAS Y MAQUINAS-HERRAMIENTAS	(4,801,988.77)	0.00	0.00	(4,801,988.77)
3131D69	OTROS EQUIPOS	(1,308,664.81)	0.00	0.00	(1,308,664.81)
3131D71	BIENEES ARTISTICOS, CULTURALES Y CIENTIFICOS	(63,916.83)	0.00	0.00	(63,916.83)
31140	Bienes Intangibles	(157,273.35)	0.00	0.00	(157,273.35)
31141	BIENES INTANGIBLES	(157,273.35)	0.00	0.00	(157,273.35)
3141E12	BIENES INTANGIBLES	(157,273.35)	0.00	0.00	(157,273.35)
31200	Donaciones de Capital	(1,864,125.16)	0.00	265,366.08	(2,129,491.24)
31230	Bienes Muebles	(1,864,125.16)	0.00	265,366.08	(2,129,491.24)
31231	BIENES MUEBLES	(1,864,125.16)	0.00	265,366.08	(2,129,491.24)
3231001	BIENES MUEBLES	(1,864,125.16)	0.00	265,366.08	(2,129,491.24)
32000	Hacienda Pública/Patrimonio Generado	(152,337,289.45)	15,110,195.01	5,071,934.62	(142,299,029.06)
32100	Resultados del Ejercicio (Ahorro/ Desahorro)	0.00	0.00	30,033.22	(30,033.22)
32110	Resultados del Ejercicio (Ahorro/ Desahorro)	0.00	0.00	30,033.22	(30,033.22)
32111	RESULTADOS DEL EJERCICIO (AHORRO/ DESAHORRO)	0.00	0.00	30,033.22	(30,033.22)
3A11001	Resultado del Ejercicio (Ahorro/Desahorro)	0.00	0.00	30,033.22	(30,033.22)
32200	Resultados de Ejercicios Anteriores	28,958,072.11	13,346,445.46	3,523,186.76	38,781,330.81
32210	Resultados de Ejercicios Anteriores	28,958,072.11	13,346,445.46	3,523,186.76	38,781,330.81
32211	RESULTADOS DE EJERCICIOS ANTERIORES	28,958,072.11	13,346,445.46	3,523,186.76	38,781,330.81
3B11099	RESULTADOS DE EJERCICIOS ANTERIORES	28,958,072.11	13,346,445.46	3,523,186.76	38,781,330.81
32300	Revalúos	(161,404,085.41)	0.00	0.00	(161,404,085.41)
32310	Revalúo de Bienes Inmuebles	(161,404,085.41)	0.00	0.00	(161,404,085.41)
32311	REVALÚO DE BIENES INMUEBLES	(161,404,085.41)	0.00	0.00	(161,404,085.41)
3C21001	REVALÚO DE BIENES INMUEBLES	(161,404,085.41)	0.00	0.00	(161,404,085.41)
32400	Reservas	(21,089,138.01)	1,628,037.14	1,518,714.64	(20,979,815.51)
32430	Reservas por Contingencias	(21,089,138.01)	1,628,037.14	1,518,714.64	(20,979,815.51)
32431	RESERVAS POR CONTINGENCIAS	(21,089,138.01)	1,628,037.14	1,518,714.64	(20,979,815.51)
3D31001	RESERVA ACTUARIAL	(6,361,899.83)	1,628,037.14	249,731.26	(4,983,584.96)
3D31003	RESERVA PARA INFONAVIT	(16,727,247.18)	0.00	1,228,983.35	(16,956,230.93)
32500	Rectificaciones de Resultados de Ejercicios Anteriores	1,197,861.86	135,712.41	0.00	1,333,574.27
32520	Cambios por Errores Contables	1,197,861.86	135,712.41	0.00	1,333,574.27
32521	CAMBIOS POR ERRORES CONTABLES	1,197,861.86	135,712.41	0.00	1,333,574.27
3E21011	CAMBIOS POR ERRORES CONTABLES	1,197,861.86	135,712.41	0.00	1,333,574.27
40000	INGRESOS Y OTROS BENEFICIOS	0.00	36,990,004.14	279,066,592.92	(242,076,588.78)
41000	Ingresos de Gestión	0.00	623.16	26,396,204.66	(26,395,581.50)
41500	Productos	0.00	607.16	495,309.53	(494,702.37)
41510	PRODUCTOS DERIVADOS DEL USO Y APROVECHAMIENTO DE BIENES NO SUJETOS A RÉGIMEN DE DOMINIO PÚBLICO	0.00	607.16	495,309.53	(494,702.37)
41510	PRODUCTOS DERIVADOS DEL USO Y APROVECHAMIENTO DE BIENES NO SUJETOS A RÉGIMEN DE DOMINIO PÚBLICO	0.00	607.16	495,309.53	(494,702.37)
4510101	RENTA DE CAFETERIA	0.00	0.00	132,926.20	(132,926.20)
4510401	RENDIMIENTOS BBVA	0.00	607.16	362,323.60	(361,716.34)
4510403	RENDIMIENTOS OTROS BANCOS	0.00	0.00	59.83	(59.83)
41700	Ingresos por Venta de Bienes y Prestación de Servicios	0.00	16.00	25,900,895.13	(25,900,879.13)
41730	INGRESOS POR VENTA DE BIENES Y SERVICIOS DE ORGANISMOS DESCENTRALIZADOS	0.00	16.00	25,900,895.13	(25,900,879.13)
41730	INGRESOS POR VENTA DE BIENES Y SERVICIOS DE ORGANISMOS DESCENTRALIZADOS	0.00	16.00	25,900,895.13	(25,900,879.13)
4710101	INSCRIPCION	0.00	0.00	3,781,258.50	(3,781,258.50)
4710102	REINSCRIPCION	0.00	0.00	15,099,760.25	(15,099,760.25)
4710103	CERTIFICADOS	0.00	0.00	754,974.00	(754,974.00)
4710104	DERECHOS DE EXAMEN	0.00	0.00	333,080.00	(333,080.00)
4710105	CONSTANCIA DE PORTABILIDAD DE ESTUDIOS	0.00	0.00	101.00	(101.00)
4710106	CREDENCIAL Y REFRENDOS	0.00	10.00	214,348.00	(214,348.00)
4710107	FICHA Y EXAMEN DE ADMISION(CENEVAL)	0.00	0.00	1,953,572.97	(1,953,572.97)
4710108	TITULOS	0.00	0.00	234,500.00	(234,500.00)
4710109	CONSTANCIA DE ESTUDIO E HISTORIAL	0.00	0.00	138,584.00	(138,584.00)
4710110	RECURSAMIENTO POR MATERIA	0.00	0.00	637,340.00	(637,340.00)
4710111	REPOSICION CREDENCIAL	0.00	0.00	161,579.00	(161,579.00)
4710112	MULTAS BIBLIOTECA	0.00	0.00	54.00	(54.00)
4710114	OTROS INGRESOS	0.00	6.00	438,444.41	(438,438.41)

Dr. Luis Fernando Parrajo Amaro
Director General

C.P. María Elena Hernández Piña
Directora Administrativa



COLEGIO DE ESTUDIOS CIENTÍFICOS Y TECNOLÓGICOS DEL ESTADO DE QUERÉTARO

Ejercicio 2020

BALANZA DE COMPROBACIÓN ACUMULADA

Del 01 de enero al 31 de diciembre de 2020

(Pesos)

Cuenta	Descripción	Saldo Inicial	Cargos	Abonos	Saldo Final
4710115	CURSO DE NIVELACION	0.00	0.00	324,660.00	(324,660.00)
4710116	USO Y SERVICIOS DE RECURSOS TECNOLÓGICOS	0.00	0.00	1,738,060.00	(1,738,060.00)
42000	Participaciones, Aportaciones, Convenios, Incentivos Derivados de la Colaboración Fiscal, Fondos Distintos de Aportaciones, Transferencias, Asignaciones, Subsidios y Subvenciones, y Pensiones y Jubilaciones	0.00	36,989,380.98	252,670,388.26	(215,681,007.28)
42200	Transferencias, Asignaciones, Subsidios y Subvenciones, y Pensiones y Jubilaciones	0.00	36,989,380.98	252,670,388.26	(215,681,007.28)
42210	TRANSFERENCIAS INTERNAS Y ASIGNACIONES AL SECTOR PÚBLICO	0.00	0.00	137,238,863.00	(137,238,863.00)
42210	TRANSFERENCIAS INTERNAS Y ASIGNACIONES AL SECTOR PÚBLICO	0.00	0.00	137,238,863.00	(137,238,863.00)
4910201	TRANSFERENCIA ESTATAL	0.00	0.00	137,238,863.00	(137,238,863.00)
42230	SUBSIDIOS Y SUBVENCIONES	0.00	36,989,380.98	115,431,525.26	(78,442,144.28)
42230	SUBSIDIOS Y SUBVENCIONES	0.00	36,989,380.98	115,431,525.26	(78,442,144.28)
4930101	SUBSIDIO FEDERAL	0.00	36,989,380.98	115,431,525.26	(78,442,144.28)
50000	GASTOS y OTRAS PÉRDIDAS	0.00	253,920,708.28	4,391,505.92	249,529,202.36
51000	Gastos de Funcionamiento	0.00	237,208,570.31	4,391,505.92	232,817,064.39
51100	Servicios Personales	0.00	219,787,461.96	3,953,637.25	215,833,824.71
51110	REMUNERACIONES AL PERSONAL DE CARÁCTER PERMANENTE	0.00	83,719,584.99	90,329.29	83,629,255.70
51110	REMUNERACIONES AL PERSONAL DE CARÁCTER PERMANENTE	0.00	83,719,584.99	90,329.29	83,629,255.70
5113011	Sueldos base al personal permanente	0.00	83,719,584.99	90,329.29	83,629,255.70
51120	REMUNERACIONES AL PERSONAL DE CARÁCTER TRANSITORIO	0.00	9,984,120.17	39,095.40	9,945,024.77
51120	REMUNERACIONES AL PERSONAL DE CARÁCTER TRANSITORIO	0.00	9,984,120.17	39,095.40	9,945,024.77
5121011	Honorarios asimilables a salarios	0.00	3,043,884.40	39,095.40	3,082,979.80
5122011	Sueldos base al personal eventual	0.00	6,340,235.77	0.00	6,340,235.77
51130	REMUNERACIONES ADICIONALES Y ESPECIALES	0.00	33,551,284.35	312,712.78	33,238,571.57
51130	REMUNERACIONES ADICIONALES Y ESPECIALES	0.00	33,551,284.35	312,712.78	33,238,571.57
5131011	Prima quinquenal por años de servicios efectivos prestados	0.00	5,318,036.03	0.00	5,318,036.03
5132011	Prima vacacional	0.00	7,180,406.79	27,869.18	7,152,537.61
5132021	Prima sabatina y dominical	0.00	275,731.86	0.00	275,731.86
5132031	Gratificación de fin de año	0.00	19,060,774.89	284,427.93	18,776,346.96
5134071	Compensación por adquisición de material didáctico	0.00	1,175,333.07	415.87	1,174,917.20
51140	SEGURIDAD SOCIAL	0.00	19,738,883.38	0.00	19,738,883.38
51140	SEGURIDAD SOCIAL	0.00	19,738,883.38	0.00	19,738,883.38
5141021	Cuotas al IMSS	0.00	16,583,970.69	0.00	16,583,970.69
5143011	Aportaciones al sistema para el retiro	0.00	2,700,654.78	0.00	2,700,654.78
5144011	Cuotas para el seguro de vida del personal civil	0.00	375,931.65	0.00	375,931.65
5144021	Cuotas para el seguro de gastos médicos del personal civil	0.00	78,326.26	0.00	78,326.26
51150	OTRAS PRESTACIONES SOCIALES Y ECONÓMICAS	0.00	62,145,911.80	2,637,233.40	59,508,678.40
51150	OTRAS PRESTACIONES SOCIALES Y ECONÓMICAS	0.00	62,145,911.80	2,637,233.40	59,508,678.40
5152011	Liquidaciones por indemnizaciones y por sueldos y salarios caídos	0.00	48,555.00	0.00	48,555.00
5154011	Pago por fallecimiento de padres, cónyuge e hijos	0.00	57,665.79	0.00	57,665.79
5154021	Ayuda adquisición de lentes	0.00	282,375.14	15,000.01	267,375.13
5154031	Ayuda prótesis dental	0.00	99,822.00	0.00	99,822.00
5154041	Ayuda por nacimiento de hijo	0.00	28,502.00	0.00	28,502.00
5154051	Subsidio impuesto predial	0.00	79,846.08	0.00	79,846.08
5154061	Despensa	0.00	9,658,975.55	2,238,483.57	7,420,491.98
5154071	Despensa especial	0.00	2,237,151.30	0.00	2,237,151.30
5154081	Subsidio ISPT	0.00	29,040,713.53	237,917.46	28,802,796.07
5154101	Otras Prestaciones establecidas por condiciones generales de trabajo o contratos colectivos de trabajo	0.00	20,612,306.41	145,932.36	20,466,374.05
51160	PAGO DE ESTÍMULOS A SERVIDORES PÚBLICOS	0.00	10,647,677.27	874,266.38	9,773,410.89
51160	PAGO DE ESTÍMULOS A SERVIDORES PÚBLICOS	0.00	10,647,677.27	874,266.38	9,773,410.89
5171011	Estímulo por puntualidad	0.00	3,895,369.25	0.00	3,895,369.25
5171021	Estímulo por años de servicio	0.00	1,602,103.64	874,266.38	1,227,837.26
5171031	Estímulos por productividad y eficiencia	0.00	5,750,204.38	0.00	5,750,204.38
51200	Materiales y Suministros	0.00	4,822,103.10	257,169.32	4,564,933.78
51210	MATERIALES DE ADMINISTRACIÓN, EMISIÓN DE DOCUMENTOS Y ARTÍCULOS OFICIALES	0.00	1,731,454.89	20,535.60	1,710,919.29
51210	MATERIALES DE ADMINISTRACIÓN, EMISIÓN DE DOCUMENTOS Y ARTÍCULOS OFICIALES	0.00	1,731,454.89	20,535.60	1,710,919.29
5211011	Materiales, útiles y equipos menores de oficina	0.00	434,382.76	365.01	434,017.75
5212011	Materiales y útiles de impresión y reproducción	0.00	200.00	0.00	200.00
5214011	Materiales, útiles y equipos menores de tecnologías de la información y comunicaciones	0.00	281,301.76	19,794.75	241,507.01
5215011	Material impreso e información digital	0.00	74,018.44	0.00	74,018.44
5216011	Material de limpieza	0.00	601,285.49	375.84	601,009.65
5217011	Materiales y útiles de enseñanza	0.00	455,890.44	0.00	455,890.44
5223021	Materiales, accesorios y suministros para el manejo de alimentos	0.00	1,370.00	0.00	1,370.00
51220	ALIMENTOS Y UTENSILIOS	0.00	287,784.62	24,942.00	262,842.62
51220	ALIMENTOS Y UTENSILIOS	0.00	287,784.62	24,942.00	262,842.62
5221011	Productos alimenticios para el personal en las instalaciones de las Dependencias y entidades	0.00	286,820.66	24,342.00	262,478.66
5223011	Utensilios para el servicio de alimentación	0.00	963.96	0.00	963.96
51230	MATERIAS PRIMAS Y MATERIALES DE PRODUCCIÓN Y	0.00	4,578.76	0.00	4,578.76

Dr. Luis Fernando Paniño Amaro
Director General

C.P. María Elena Hernández Piña
Directora Administrativa



COLEGIO DE ESTUDIOS CIENTÍFICOS Y TECNOLÓGICOS DEL ESTADO DE QUERÉTARO

Ejercicio 2020

BALANZA DE COMPROBACIÓN ACUMULADA

Del 01 de enero al 31 de diciembre de 2020

(Pesos)

Cuenta	Descripción	Saldo:Inicial	Cargos	Abonos	Saldo:Final
	COMERCIALIZACIÓN				
51230	MATERIAS PRIMAS Y MATERIALES DE PRODUCCIÓN Y COMERCIALIZACIÓN	0.00	4,578.76	0.00	4,578.76
5231011	Productos alimenticios, agropecuarios y forestales adquiridos como materia prima	0.00	4,578.76	0.00	4,578.76
51240	MATERIALES Y ARTÍCULOS DE CONSTRUCCIÓN Y DE REPARACIÓN	0.00	1,273,359.80	44,770.44	1,228,589.36
51240	MATERIALES Y ARTÍCULOS DE CONSTRUCCIÓN Y DE REPARACIÓN	0.00	1,273,359.80	44,770.44	1,228,589.36
5241011	Productos minerales no metálicos	0.00	166,892.05	0.01	166,892.04
5242011	Cemento y productos de concreto	0.00	71,321.33	0.01	71,321.32
5246011	Materiales eléctricos y electrónicos	0.00	273,961.97	2,044.98	271,916.99
5247011	Artículos metálicos para la construcción	0.00	258,583.88	0.01	258,583.87
5248011	Materiales complementarios	0.00	242,125.93	42,725.43	199,400.50
5249011	Materiales y accesorios para mantenimiento y conservación de equipo de comunicación	0.00	8,404.20	0.00	8,404.20
5249021	Otros materiales y artículos de construcción y reparación	0.00	262,070.44	0.00	262,070.44
51250	PRODUCTOS QUÍMICOS, FARMACÉUTICOS Y DE LABORATORIO	0.00	164,421.05	23,744.27	140,676.78
51250	PRODUCTOS QUÍMICOS, FARMACÉUTICOS Y DE LABORATORIO	0.00	164,421.05	23,744.27	140,676.78
5251011	Productos químicos básicos	0.00	95,563.92	0.00	95,563.92
5253031	Medicinas y productos farmacéuticos	0.00	16,715.76	4,017.61	11,698.15
5255031	Materiales, accesorios y suministros de laboratorio médico	0.00	28,398.36	11,128.31	16,270.05
5256011	Fibras sintéticas, hules, plásticos y derivados	0.00	2,400.00	0.00	2,400.00
5259021	Otros productos químicos	0.00	21,340.01	7,198.35	13,941.66
51260	COMBUSTIBLES, LUBRICANTES Y ADITIVOS	0.00	300,097.98	139,228.98	160,869.00
51260	COMBUSTIBLES, LUBRICANTES Y ADITIVOS	0.00	300,097.98	139,228.98	160,869.00
5261011	Combustibles, lubricantes y aditivos para vehículos	0.00	300,097.98	139,228.98	160,869.00
51270	VESTUARIO, BLANCOS, PRENDAS DE PROTECCIÓN Y ARTÍCULOS DEPORTIVOS	0.00	218,607.82	0.00	218,607.82
51270	VESTUARIO, BLANCOS, PRENDAS DE PROTECCIÓN Y ARTÍCULOS DEPORTIVOS	0.00	218,607.82	0.00	218,607.82
5271011	Vestuario y uniformes	0.00	38,976.00	0.00	38,976.00
5273011	Artículos deportivos	0.00	172,828.40	0.00	172,828.40
5274011	Productos textiles	0.00	6,803.42	0.00	6,803.42
51290	HERRAMIENTAS, REFACCIONES Y ACCESORIOS MENORES	0.00	841,798.18	3,948.03	837,850.15
51290	HERRAMIENTAS, REFACCIONES Y ACCESORIOS MENORES	0.00	841,798.18	3,948.03	837,850.15
5291011	Herramientas menores	0.00	394,341.12	0.00	394,341.12
5292011	Refacciones y accesorios menores de edificios	0.00	134,146.74	0.00	134,146.74
5294011	Refacciones y accesorios menores de equipo de cómputo y tecnologías de la Información	0.00	250,654.61	1,197.39	251,456.62
5296011	Refacciones y accesorios menores de equipo de transporte	0.00	47,056.69	250.03	46,806.66
5296012	Neumáticos para transporte.	0.00	5,000.00	2,500.00	2,500.00
51300	SERVICIOS BÁSICOS	0.00	12,599,005.25	180,699.35	12,418,305.90
51310	SERVICIOS BÁSICOS	0.00	3,257,143.11	120,478.02	3,136,665.09
51310	SERVICIOS BÁSICOS	0.00	3,257,143.11	120,478.02	3,136,665.09
5311011	Energía eléctrica	0.00	1,121,049.01	5,719.01	1,115,330.00
5313011	Agua	0.00	308,629.48	16,093.95	292,535.53
5314011	Telefonía tradicional	0.00	331,456.64	0.00	331,456.64
5316011	Telefonía celular	0.00	16,574.97	578.02	15,996.95
5317011	Servicios de acceso de Internet, redes y procesamiento de información	0.00	1,472,365.23	97,845.41	1,374,719.82
5318011	Servicios postales y telegráficos	0.00	7,067.78	341.57	6,726.21
51320	SERVICIOS DE ARRENDAMIENTO	0.00	1,544,925.54	24,389.34	1,520,536.20
51320	SERVICIOS DE ARRENDAMIENTO	0.00	1,544,925.54	24,389.34	1,520,536.20
5322011	Arrendamiento de edificios	0.00	650,109.98	0.00	650,109.98
5323011	Arrendamiento de mobiliario y equipo de administración, educacional y recreativo	0.00	101,784.08	11,360.31	90,423.77
5327011	Arrendamiento de activos intangibles	0.00	789,151.46	11,130.02	778,021.44
5329011	Espacios de Estacionamiento	0.00	168.02	43.01	125.01
5329041	Arrendamientos diversos	0.00	3,712.00	1,856.00	1,856.00
51330	SERVICIOS PROFESIONALES, CIENTÍFICOS Y TÉCNICOS Y OTROS SERVICIOS	0.00	2,396,884.96	0.00	2,396,884.96
51330	SERVICIOS PROFESIONALES, CIENTÍFICOS Y TÉCNICOS Y OTROS SERVICIOS	0.00	2,396,884.96	0.00	2,396,884.96
5331011	Servicios legales, de contabilidad, auditoría y relacionados	0.00	295,892.80	0.00	295,892.80
5334011	Servicios de capacitación	0.00	65,369.46	0.00	65,369.46
5336011	Impresiones de documentos oficiales para la prestación de servicios públicos, identificación, formatos administrativos y fiscales, formas valoradas, certificados y títulos	0.00	448,764.90	0.00	448,764.90
5336021	Publicaciones oficiales para difusión e información interna	0.00	7,063.08	0.00	7,063.08
5336061	Otros servicios de apoyo administrativo	0.00	8,365.92	0.00	8,365.92
5338011	Servicios de vigilancia	0.00	1,571,428.80	0.00	1,571,428.80
51340	SERVICIOS FINANCIEROS, BANCARIOS Y COMERCIALES	0.00	397,301.98	1.89	397,300.09
51340	SERVICIOS FINANCIEROS, BANCARIOS Y COMERCIALES	0.00	397,301.98	1.89	397,300.09
5341011	Servicios financieros y bancarios	0.00	210,505.05	1.89	210,503.16
5343011	Servicios de recaudación, traslado y custodia de valores	0.00	53,760.20	0.00	53,760.20
5345011	Seguros de bienes patrimoniales	0.00	133,036.73	0.00	133,036.73
51350	SERVICIOS DE INSTALACIÓN, REPARACIÓN, MANTENIMIENTO Y CONSERVACIÓN	0.00	755,465.03	0.00	755,465.03
51350	SERVICIOS DE INSTALACIÓN, REPARACIÓN, MANTENIMIENTO Y CONSERVACIÓN	0.00	755,465.03	0.00	755,465.03
5351011	Conservación y mantenimiento menor de inmuebles	0.00	670,926.04	0.00	670,926.04

Dr. Luis Fernando Pantoja Amaro
Director General

C.P. María Elena Hernández Piña
Directora Administrativa



COLEGIO DE ESTUDIOS CIENTÍFICOS Y TECNOLÓGICOS DEL ESTADO DE QUERÉTARO

Ejercicio 2020

BALANZA DE COMPROBACIÓN ACUMULADA

Del 01 de enero al 31 de diciembre de 2020

(Pesos)

Cuenta	Descripción	Saldo Inicial	Cargos	Abonos	Saldo Final
5353011	Instalación, reparación y mantenimiento de equipo de cómputo y tecnología de la información	0.00	17,444.66	0.00	17,444.66
5355011	Reparación y mantenimiento de equipo de transporte	0.00	60,830.33	0.00	60,830.33
5357011	Instalación, reparación y mantenimiento de maquinaria, otros equipos y herramienta	0.00	6,264.00	0.00	6,264.00
51370	SERVICIOS DE TRASLADO Y VIÁTICOS	0.00	49,564.06	30,123.22	19,440.84
51370	SERVICIOS DE TRASLADO Y VIÁTICOS	0.00	49,564.06	30,123.22	19,440.84
5371021	Pasajes aéreos nacionales	0.00	7,311.99	0.00	7,311.99
5371031	Pasajes aéreos internacionales	0.00	21,677.78	0.00	21,677.78
5372021	Pasajes terrestres nacionales	0.00	3,460.29	30,123.22	(26,662.93)
5375021	Viáticos nacionales	0.00	17,114.00	0.00	17,114.00
51380	SERVICIOS OFICIALES	0.00	4,334.39	0.00	4,334.39
51380	SERVICIOS OFICIALES	0.00	4,334.39	0.00	4,334.39
5382011	Gastos de orden social y cultural	0.00	986.00	0.00	986.00
5385011	Gastos de representación	0.00	3,348.39	0.00	3,348.39
51390	OTROS SERVICIOS GENERALES	0.00	4,193,386.18	35,740.10	4,157,646.08
51390	OTROS SERVICIOS GENERALES	0.00	4,193,386.18	35,740.10	4,157,646.08
5392011	Impuestos y derechos	0.00	36,688.89	15,744.08	20,944.81
5396011	Otros gastos por responsabilidades	0.00	562.31	0.00	562.31
5398011	Impuesto sobre nóminas y otros que se deriven de una relación laboral	0.00	3,923,611.00	19,996.00	3,903,615.00
5399071	Servicios generales diversos	0.00	232,523.98	0.02	232,523.96
52000	Transferencias, Asignaciones, Subsidios y Otras Ayudas	0.00	5,603,811.92	0.00	5,603,811.92
52400	Ayudas Sociales	0.00	2,956,226.00	0.00	2,956,226.00
52420	BECAS	0.00	2,956,226.00	0.00	2,956,226.00
52420	BECAS	0.00	2,956,226.00	0.00	2,956,226.00
5442011	BECAS Hijos de Trabajadores	0.00	2,956,226.00	0.00	2,956,226.00
52500	Pensiones y Jubilaciones	0.00	2,647,585.92	0.00	2,647,585.92
52520	JUBILACIONES	0.00	2,647,585.92	0.00	2,647,585.92
52520	JUBILACIONES	0.00	2,647,585.92	0.00	2,647,585.92
5452011	Jubilaciones	0.00	2,647,585.92	0.00	2,647,585.92
55000	Otros Gastos y Pérdidas Extraordinarias	0.00	11,108,326.05	0.00	11,108,326.05
55100	Estimaciones, Depreciaciones, Deterioros, Obsolescencia y Amortizaciones	0.00	11,108,326.05	0.00	11,108,326.05
55130	Depreciación de Bienes Inmuebles	0.00	7,888,150.32	0.00	7,888,150.32
55132	DEPRECIACIÓN DE EDIFICIOS NO RESIDENCIALES	0.00	7,888,150.32	0.00	7,888,150.32
1C31D44	DEPRECIACION BIENES INMUEBLES PLANTELES	0.00	7,888,150.32	0.00	7,888,150.32
55150	Depreciación de Bienes Muebles	0.00	3,220,175.73	0.00	3,220,175.73
55151	DEPRECIACIÓN DE MOBILIARIO Y EQUIPO DE ADMINISTRACIÓN	0.00	1,339,510.31	0.00	1,339,510.31
1D11002	DEPRECIACION DE MUEBLES DE OFICINA Y ESTANTERÍA	0.00	218,695.32	0.00	218,695.32
1D13002	DEPRECIACION DE EQUIPO DE CÓMPUTO Y DE TECNOLOGÍAS DE LA INFORMACIÓN	0.00	1,092,678.95	0.00	1,092,678.95
1D19002	DEPRECIACION DE OTROS MOBILIARIOS Y EQUIPOS DE ADMINISTRACIÓN	0.00	28,136.04	0.00	28,136.04
55152	DEPRECIACIÓN DE MOBILIARIO Y EQUIPO EDUCACIONAL Y RECREATIVO	0.00	526,468.83	0.00	526,468.83
1D21002	DEPRECIACION DE EQUIPOS Y APARATOS AUDIOVISUALES	0.00	74,721.49	0.00	74,721.49
1D22002	DEPRECIACION DE APARATOS DEPORTIVOS	0.00	17,074.38	0.00	17,074.38
1D29002	DEPRECIACION DE OTRO MOBILIARIO Y EQUIPO EDUCACIONAL Y RECREATIVO	0.00	434,672.96	0.00	434,672.96
55153	DEPRECIACIÓN DE EQUIPO E INSTRUMENTAL MÉDICO Y DE LABORATORIO	0.00	572,286.38	0.00	572,286.38
1D31002	DEPRECIACION DE EQUIPO MÉDICO Y DE LABORATORIO	0.00	525,014.92	0.00	525,014.92
1D32002	DEPRECIACION DE INSTRUMENTAL MÉDICO Y DE LABORATORIO	0.00	47,271.46	0.00	47,271.46
55154	DEPRECIACIÓN DE EQUIPO DE TRANSPORTE	0.00	27,307.25	0.00	27,307.25
1D41002	DEPRECIACION DE VEHÍCULOS Y EQUIPO DE TRANSPORTE	0.00	27,307.25	0.00	27,307.25
55156	DEPRECIACIÓN DE MAQUINARIA, OTROS EQUIPOS Y HERRAMIENTAS	0.00	754,602.96	0.00	754,602.96
1D62002	DEPRECIACION DE MAQUINARIA Y EQUIPO INDUSTRIAL	0.00	376,262.40	0.00	376,262.40
1D64002	DEPRECIACION DE SISTEMAS DE AIRE ACONDICIONADO, CALEFACCIÓN Y DE REFRIGERACIÓN INDUSTRIAL Y COMERCIAL	0.00	9,720.84	0.00	9,720.84
1D65002	DEPRECIACION DE EQUIPO DE COMUNICACIÓN Y TELECOMUNICACIÓN	0.00	5,381.28	0.00	5,381.28
1D66002	DEPRECIACION DE EQUIPOS DE GENERACIÓN ELÉCTRICA, APARATOS Y ACCESORIOS ELÉCTRICOS	0.00	55,503.36	0.00	55,503.36
1D67002	DEPRECIACION DE HERRAMIENTAS Y MÁQUINAS-HERRAMIENTA	0.00	292,225.68	0.00	292,225.68
1D69002	DEPRECIACION DE OTROS EQUIPOS	0.00	15,509.40	0.00	15,509.40

Dr. Julio Fernando Pantoja Amaro
Director General

C.P. María Elena Hernández Piña
Directora Administrativa

COLEGIO DE ESTUDIOS CIENTÍFICOS Y TECNOLÓGICOS DEL ESTADO DE QUERÉTARO

Cuenta Pública

Ejercicio 2020

RELACIÓN DE BIENES MUEBLES

Del 1 de enero al 31 de diciembre de 2020

(Pesos)


Con el propósito de dar cumplimiento al artículo 23 de la Ley General de Contabilidad Gubernamental (LGCG), en seguida, se presenta la relación de bienes muebles al 31 de diciembre de 2020 que componen el patrimonio del presente organismo:

Código	Descripción de Bien Mueble	Valor en libros
9522-DG00001	CAMARA FOTOGRAFICA CON LENTE 35 80 MM	4,347
9522-DG00003	ESTUCHE	644
9522-DG00004	MALETIN	541
9522-DG00005	CREDENZA DIRECTOR EN CHAPA DE ENCINO 1 85X45X75 MTS	2,247
9522-DG00006	LIBRERO PARA COLOCAR SOBRE CREDENZA 1 65X35X1 25 MTS	2,168
9522-DG00007	ESCRITORIO EJECUTIVO EN CHAPA DE ENCINO DE 1 85X75X75	2,060
9522-DG00008	SILLON EJECUTIVO RESPALDO ALTO GIRATORIO CON BRAZO MECANICO	1,794
9522-DG00009	NICHO PARA BANDERA DE MADERA COLOR CAOBA	1
9522-DG00010	SILLON DE VISITA FIJO CON BRAZOS EN POLIURETANO TAPIZ EN TELA	1,116
9522-DG00011	SILLON DE VISITA FIJO CON BRAZOS EN POLIURETANO TAPIZ EN TELA	1,116
9522-DG00012	PERCHERO EN MADERA DE ENCINO LINEA MONTECARLO	426
9522-DG00013	MESA PARA MAQUINA EN CHAPA DE ENCINO SIN RODAJAS	679
9522-DG00015	TELEFONO UNILINEA COLOR NEGRO DIGITEL	99
9522-DG00016	ESCRITORIO SEMIEJECUTIVO EN CHAPA DE ENCINO DE 1 65X75X75 UN PEDESTAL	1,972
9522-DG00017	SILLON SEMIEJECUTIVO RESP CORTO GIRATORIO CON BRAZO MEC	1,760
9522-DG00018	LIBRERO CON ENTREPANOS CHAPA DE ENCINO DE 1 80X30X90	2,049
9522-DG00019	SILLON DE VISITA FIJO CON BRAZOS EN POLIURETANO TAPIZ EN TELA	1,116
9522-DG00021	ARCHIVERO DE 3 GAVETAS TAMAÑO OFICIO EN CHAPA DE ENCINO	2,064
9522-DG00023	PERCHERO EN MADERA DE ENCINO LINEA MONTECARLO	426
9522-DG00025	SILLON DE VISITA FIJO CON BRAZOS EN POLIURETANO TAPIZ EN TELA	1,116
9522-DG00027	SILLON DE VISITA FIJO CON BRAZOS EN POLIURETANO TAPIZ EN TELA	1,116
9522-DG00028	SILLON DE VISITA FIJO CON BRAZOS EN POLIURETANO TAPIZ EN TELA	1,116
9522-DG00029	SILLON DE VISITA FIJO CON BRAZOS EN POLIURETANO TAPIZ EN TELA	1,116
9522-DG00030	SILLON DE VISITA FIJO CON BRAZOS EN POLIURETANO TAPIZ EN TELA	1,116
9522-DG00031	SILLON DE VISITA FIJO CON BRAZOS EN POLIURETANO TAPIZ EN TELA	1,116

201422-PM0001	RELOJ CHECADOR	4,060
201522-PM0002	ESCRITORIO SECRETARIAL FABRICADO EN MELAMINA DE 28 MM COLOR GRIS 160	4,168
201522-PM0003	ESCRITORIO SECRETARIAL FABRICADO EN MELAMINA DE 28 MM COLOR GRIS 160	4,168
201522-PM0004	ARCHIVERO DE 3 GAVETAS COLOR GRIS	3,410
201722-PM0005	BAFLE AMPLIFICADOR 15 3500W	3,690
201722-PM0006	RELOJ CHECADOR POR HUELLA	3,923
201722-PM0007	DESBROZADORA	6,725
201922-PM0008	COMPUTADORA DE ESCRITORIO PROCESADOR INTEL CORE I5 8400 DISCO DURO 1	16,653
201922-PM0009	MONITOR LED 21.5"	1
201922-PM0010	TECLADO USB	1
201922-PM0011	MOUSE USB	1
201922-PM0012	COMPUTADORA DE ESCRITORIO PROCESADOR INTEL CORE I5 8400 DISCO DURO 1	16,653
201922-PM0013	MONITOR LED 21.5"	1
201922-PM0014	TECLADO USB	1
201922-PM0015	MOUSE USB	1
201922-PM0016	COMPUTADORA DE ESCRITORIO PROCESADOR INTEL CORE I5 8400 DISCO DURO 1	16,653
201922-PM0017	MONITOR LED 21.5"	1
201922-PM0018	TECLADO USB	1
201922-PM0019	MOUSE USB	1
201922-PM0020	COMPUTADORA DE ESCRITORIO CORE I5 9500 6 CORE HASTA 4.4 GHZ 9MB CACHE	13,705
201922-PM0021	COMPUTADORA DE ESCRITORIO CORE I5 9500 6 CORE HASTA 4.4 GHZ 9MB CACHE	13,705
201922-PM0022	COMPUTADORA DE ESCRITORIO CORE I5 9500 6 CORE HASTA 4.4 GHZ 9MB CACHE	13,705
202022-PM0023	ESCRITORIO TIPO L CON MUEBLE CON GAVETAS	9,480
202022-PM0024	ESCRITORIO TIPO L CON MUEBLE CON GAVETAS	9,480
202022-PM0025	ESCRITORIO TIPO L CON MUEBLE CON GAVETAS	9,480
202022-PM0026	TELEVISION LED GHIA 55" SMART TV UHD 4K	10,224
GRAN TOTAL		\$ 66,727,551



Dr. Luis Fernando Pantoja Amaro
Director General




C.P. Alma Delia Cabrera Gómez
Jefa del Departamento de Recursos Materiales




Colegio de Estudios Científicos y Tecnológicos del Estado de Querétaro
Ejercicio 2020
RELACIÓN DE BIENES INMUEBLES
Del 1 de enero al 31 de diciembre de 2020
(Pesos)

Código	Descripción del Bien	Valor en libros
1C11001	Terreno Plantel Huimilpan	1
1C11002	Terreno Plantel Pedro Escobedo	1
1C11003	Terreno Plantel Peñamiller	2,068,000
1C11004	Terreno Plantel Pinal Amoles	3,150,000
1C11005	Terreno Plantel Querétaro	16,246,515
1C11006	Terreno Plantel Corregidora	92,682,971
1C11007	Terreno Plantel San Juan del Río	10,000,010
1C11008	Terreno Plantel Menchaca	40,666,230
1C11009	Terreno Plantel Montenegro	30,686,385
1C11010	Terreno La Esperanza	9,300,000
1C11011	Terreno Plantel Paso de Mata	12,000,000
1C11012	Terreno Plantel La Tinaja de la Estancia	5,915,643
	Total terrenos	222,715,756
1C31001	Edificio Plantel Huimilpan	18,601,717
1C31002	Edificio Plantel Pedro Escobedo	43,031,924
1C31003	Edificio Plantel Peñamiller	14,302,017
1C31004	Edificio Plantel Pinal de Amoles	11,371,839
1C31005	Edificio Plantel Querétaro	35,003,926
1C31006	Edificio Plantel Corregidora	34,753,950
1C31007	Edificio Plantel San Juan del Río	15,917,763
1C31008	Edificio Plantel Menchaca	15,553,480
1C31009	Edificio Plantel Montenegro	20,659,573
1C31010	Edificio Plantel La Esperanza	14,739,322
1C31011	Edificio Plantel Paso de Mata	9,417,869
1C31012	Edificio Plantel La Tinaja de la Estancia	8,698,662
	Total Edificios	242,052,043
	Total bienes Inmuebles	464,767,799

Bajo protesta de decir verdad declaramos que los Estados Financieros y sus notas, son razonablemente correctos y son responsabilidad del emisor


Dr. Luis Fernando Pantaja Amaro
Director General


C.P. María Elena Hernández Piña
Directora Administrativa



COLEGIO DE ESTUDIOS CIENTÍFICOS Y TECNOLÓGICOS DEL ESTADO DE QUERÉTARO

Ejercicio 2020


RELACIÓN DE LAS CUENTAS BANCARIAS PRODUCTIVAS ESPECÍFICAS, EN LAS CUALES SE DEPOSITARON LOS RECURSOS FEDERALES TRANSFERIDOS

Del 1 de enero al 31 de diciembre de 2020


(Pesos)

Entidad Federativa/Municipio:			
Fondo, Programa o Convenio	Datos de la Cuenta Bancaria		
	Institución Bancaria	Número de Cuenta	Monto
U006 Recurso Federal	BBVA	112567149	-
U006 Recurso Federal	BBVA	114215345	242,387.88
		SALDO	242,387.88

"Bajo protesta de decir verdad declaramos que los Estados Financieros y sus notas, son razonablemente correctos y son responsabilidad del emisor"



Dr. Luis Fernando Paritaja Amaro
Director General



C.P. María Elena Hernández Piña
Directora Administrativa



COLEGIO DE ESTUDIOS CIENTÍFICOS Y TECNOLÓGICOS DEL ESTADO DE QUERÉTARO
Ejercicio 2020
ESQUEMAS BURSÁTILES
Del 01 de enero al 31 de diciembre de 2020
(Pesos)

NO APLICA PARA EL COLEGIO DE ESTUDIOS CIENTÍFICOS Y TECNOLÓGICOS DEL ESTADO DE QUERÉTARO

Dr. Luis Fernando Rantolía Angulo
Director General

C.P. María Elena Hernández Piña
Directora Administrativa

Bajo protesta de decir verdad declaramos que los Estados Financieros y sus notas, son razonablemente correctos y son responsabilidad del emisor.



COLEGIO DE ESTUDIOS CIENTÍFICOS Y TECNOLÓGICOS DEL ESTADO DE QUERÉTARO
Ejercicio 2020
COBERTURAS FINANCIERAS
Del 01 de enero al 31 de diciembre de 2020
(Pesos)

NO APLICA PARA EL COLEGIO DE ESTUDIOS CIENTÍFICOS Y TECNOLÓGICOS DEL ESTADO DE QUERÉTARO

Dr. Luis Fernando Pantoja Amaro
Director General

C. R. María Elena Hernández Piña
Directora Administrativa

Bajo protesta de decir verdad declaramos que los Estados Financieros y sus notas, son razonablemente correctos y son responsabilidad del emisor.

COLEGIO DE ESTUDIOS CIENTIFICOS Y TECNOLOGICOS DEL ESTADO DE QUERETARO

Ejercicio 2020
PARTICIPACIÓN EN LA HACIENDA PÚBLICA
Al 31 de diciembre de 2020
(Pesos)

HACIENDA PÚBLICA/PATRIMONIO


499,020,446

Porcentaje de participación del Poder Ejecutivo en el Patrimonio

100 %



Dr. Luis Fernando Pantoja Amaro
Director General



C.P. Maria Elena Hernandez Piña
Directora Administrativa

Bajo protesta de decir verdad declaramos que los Estados Financieros y sus notas, son razonablemente correctos y son responsabilidad del emisor.

Informe de los auditores independientes

A la H. Junta Directiva de:

COLEGIO DE ESTUDIOS CIENTÍFICOS Y TECNOLÓGICOS DEL ESTADO DE QUERÉTARO

Opinión.


Hemos auditado los estados e informes presupuestarios adjuntos de la Entidad Gubernamental **Colegio de Estudios Científicos y Tecnológicos del Estado de Querétaro "CECYTEQ"** (la Entidad), correspondiente al periodo comprendido del 01 de enero al 31 de diciembre de 2020, que comprenden el estado analítico de ingresos, analítico del ejercicio del presupuesto de egresos en su clasificación por objeto del gasto (capítulo y concepto), analítico del ejercicio del presupuesto de egresos en su clasificación económica (por tipo de gasto), analítico del ejercicio del presupuesto de egresos en su clasificación administrativa (por unidad administrativa), analítico del ejercicio del presupuesto de egresos en su clasificación funcional (finalidad y función), endeudamiento neto, intereses de la deuda, información programática (gasto por categoría programática, programas y proyectos de inversión e indicadores de resultados) y de postura fiscal.

En nuestra opinión, los estados e informes presupuestarios adjuntos están preparados en todos los aspectos materiales, de conformidad con las disposiciones establecidas en la Ley General de Contabilidad Gubernamental y las Normas emitidas por el Consejo Nacional de Armonización Contable.

Hemos llevado a cabo nuestras auditorías de conformidad con las Normas Internacionales de Auditoría (NIA). Nuestras responsabilidades de acuerdo con dichas normas se describen más adelante en la sección de "Responsabilidades de los auditores en relación con la auditoría de los estados e informes presupuestarios" de nuestro informe. Somos independientes de la Entidad de conformidad con los requerimientos de ética que son aplicables a nuestras auditorías de los estados financieros en México y hemos cumplido las demás responsabilidades de ética de conformidad con esos requerimientos y con el Código de Ética Profesional. Consideramos que la evidencia de auditoría que hemos obtenido proporciona una base suficiente y adecuada para nuestra opinión.

Párrafo de énfasis - Bases de preparación contable

Llamamos la atención sobre la Nota "Bases de preparación de los estados financieros", de los estados e informes presupuestarios adjuntos, en la que se describen las bases contables utilizadas para la preparación de las mismas. Los estados e informes presupuestarios han sido preparados para cumplir con los requerimientos normativos gubernamentales a que está sujeta la Entidad (y para ser integrados en el Reporte de la Cuenta de la Hacienda Pública Estatal), los cuales están presentados en los formatos que para tal efecto fueron establecidos por el Consejo Nacional de Armonización Contable "CONAC", consecuentemente, éstos pueden no ser apropiados para otra finalidad. Nuestra opinión no se modifica por esta cuestión.



Administración Externa · Auditoría · Consultoría · Fiscal · Legal

Tampico 42, Col. Roma, Ciudad de México, 06700
Tel. +52(55)3686-2400 ext. 1000 / 1007
comercial@dfk.mx
www.delapazcostemalle.com.mx

Responsabilidades de la Administración en relación con los estados e informes presupuestarios.

La Administración de la Entidad es responsable de la preparación de los estados e informes presupuestarios adjuntos de conformidad con las disposiciones en materia de información presupuestaria establecidas en la Ley General de Contabilidad Gubernamental y con las Reglas contables indicadas en las "Bases de Preparación Contable" y que se mencionan en las Notas de Gestión Administrativa a los estados financieros, y del control interno que la consideró necesario para permitir la preparación de estados e informes presupuestarios libres de incorrección material, debido a fraude o error.

En la preparación de los estados e informes presupuestarios, la Administración es responsable de la valoración de la capacidad de la Entidad de continuar operando como una Entidad en funcionamiento, revelando según corresponda, las cuestiones relacionadas con una Entidad en funcionamiento y utilizando las bases contables de una Entidad en funcionamiento excepto si la Administración tiene la intención de liquidar la Entidad o cesar sus operaciones, o bien no exista otra alternativa realista.

Los encargados del gobierno de la Entidad son responsables de la supervisión del proceso de presentación de la información presupuestaria de la Entidad.

Responsabilidades de los auditores en relación con la auditoría de los estados e informes presupuestarios.

Nuestros objetivos son obtener una seguridad razonable de que los estados e informes presupuestarios en su conjunto están libres de incorrección material, debido a fraude o error, y emitir un informe de auditoría que contiene nuestra opinión. Seguridad razonable es un alto nivel de seguridad, pero no es una garantía, de que una auditoría realizada de conformidad con las NIA, detectará siempre una incorrección material cuando existe. Las incorrecciones pueden surgir de un fraude o error y son considerados materiales cuando, individualmente o de forma agregada, puede preverse razonablemente que influyan en las decisiones económicas que los usuarios toman basándose en los estados e informes presupuestarios.

Como parte de una auditoría de acuerdo con las NIA, aplicamos nuestro juicio profesional y mantenemos una actitud de escepticismo profesional durante toda la auditoría. También:

- Identificamos y evaluamos los riesgos de incorrección material en los estados e informes presupuestarios debido a fraude o error, diseñamos y aplicamos procedimientos de auditoría para responder a dichos riesgos y obtenemos evidencia de auditoría suficiente y adecuada para proporcionar una base para nuestra opinión. El riesgo de no detectar una incorrección material debido a fraude es más elevado que en el caso de una incorrección material debido a error, ya que el fraude puede implicar colusión, falsificación, omisiones deliberadas, manifestaciones intencionalmente erróneas o la elusión del control interno.
- Obtenemos conocimiento del control interno relevante para la auditoría con el fin de diseñar procedimientos de auditoría que sean adecuados en función de las circunstancias, y no con la finalidad de expresar una opinión sobre la efectividad del control interno de la Entidad.
- Evaluamos lo adecuado de las políticas contables utilizadas y la razonabilidad de las estimaciones contables y la correspondiente información revelada por la Administración de la Entidad.

- Concluimos sobre lo adecuado de la utilización, por la Administración, de las bases contables aplicables a una Entidad en funcionamiento y, con base en la evidencia de auditoría obtenida, concluimos sobre si existe o no una incertidumbre material relacionada con hechos o con condiciones que pueden generar dudas significativas sobre la capacidad de la Entidad para continuar como una Entidad en funcionamiento. Si concluimos que existe una incertidumbre material, se requiere que llamemos la atención en nuestro informe de auditoría sobre las revelaciones relacionadas en los estados e informes presupuestarios o, si dichas revelaciones no son adecuadas, que expresemos una opinión modificada. Nuestras conclusiones se basan en la evidencia de auditoría obtenida hasta la fecha de nuestro informe de auditoría. Sin embargo, hechos o condiciones futuras pueden ser causa de que la Entidad no pueda continuar como una Entidad en funcionamiento.

Comunicamos con los encargados del gobierno de la Entidad en relación con, entre otras cuestiones, el alcance y el momento de realización de la auditoría planeados y los hallazgos significativos de la auditoría, así como cualquier deficiencia significativa del control interno que identificamos en el transcurso de la auditoría.

De la Paz, Costemalle - DFK, S.C.


C.P.C. Ramón Arias Salamanca
Santiago de Querétaro, Querétaro.
22 de enero de 2021



COLEGIO DE ESTUDIOS CIENTÍFICOS Y TECNOLÓGICOS DEL ESTADO DE QUERÉTARO

Ejercicio 2020
ESTADO ANALÍTICO DE INGRESOS
Del 01 de enero al 31 de diciembre de 2020
(Pesos)

Rubro de Ingresos	Ingreso					Diferencia (6 = 5 - 1)
	Estimado (1)	Ampliaciones y Reducciones (2)	Modificado (3 = 1 + 2)	Devengado (4)	Recaudado (5)	
Impuestos	0	0	0	0	0	0
Cuotas y Aportaciones de Seguridad Social	0	0	0	0	0	0
Contribuciones de Mejoras	0	0	0	0	0	0
Derechos	0	0	0	0	0	0
Productos	1,136,790	(642,088)	494,702	494,702	494,702	(642,088)
Aprovechamientos	0	0	0	0	0	0
Ingresos por Venta de Bienes, Prestación de Servicios y Otros Ingresos	22,754,506	3,146,373	25,900,879	25,900,879	25,900,879	3,146,373
Participaciones, Aportaciones, Convenios, Incentivos Derivados de la Colaboración Fiscal y Fondos Distintos de Aportaciones	0	0	0	0	0	0
Transferencias, Asignaciones, Subsidios y Subvenciones, y Pensiones y Jubilaciones	206,882,451	14,311,009	221,193,460	215,681,007	215,681,007	8,798,556
Ingresos Derivados de Financiamientos	0	0	0	0	0	0
Total	230,773,747	16,815,294	247,589,041	242,076,589	242,076,589	11,302,842
				Ingresos excedentes		

Estado Analítico de Ingresos Por Fuente de Financiamiento	Ingreso					Diferencia (6 = 5 - 1)
	Estimado (1)	Ampliaciones y Reducciones (2)	Modificado (3 = 1 + 2)	Devengado (4)	Recaudado (5)	
Ingresos del Poder Ejecutivo Federal o Estatal y de los Municipios	0	0	0	0	0	0
Impuestos	0	0	0	0	0	0
Cuotas y Aportaciones de Seguridad Social	0	0	0	0	0	0
Contribuciones de Mejoras	0	0	0	0	0	0
Derechos	0	0	0	0	0	0
Productos ¹	0	0	0	0	0	0
Aprovechamientos ²	0	0	0	0	0	0
Participaciones, Aportaciones, Convenios, Incentivos Derivados de la Colaboración Fiscal y Fondos Distintos de Aportaciones	0	0	0	0	0	0
Transferencias, Asignaciones, Subsidios y Subvenciones, y Pensiones y Jubilaciones	0	0	0	0	0	0
Ingresos de los Órganos Públicos de los Poderes Legislativo y Judicial, de los Órganos Autónomos y del Sector Paraestatal o Paramunicipal, así como de las Empresas Productivas del Estado	230,773,747	16,815,294	247,589,041	242,076,589	242,076,589	11,302,842
Cuotas y Aportaciones de Seguridad Social	0	0	0	0	0	0
Productos ¹	1,136,790	(642,088)	494,702	494,702	494,702	(642,088)
Ingresos por Venta de Bienes, Prestación de Servicios y Otros Ingresos ²	22,754,506	3,146,373	25,900,879	25,900,879	25,900,879	3,146,373
Transferencias, Asignaciones, Subsidios y Subvenciones, y Pensiones y Jubilaciones	206,882,451	14,311,009	221,193,460	215,681,007	215,681,007	8,798,556
Ingresos derivados de financiamientos	0	0	0	0	0	0
Ingresos Derivados de Financiamientos	0	0	0	0	0	0
Total	230,773,747	16,815,294	247,589,041	242,076,589	242,076,589	11,302,842
				Ingresos excedentes		

¹ Incluye intereses que ingresan las cuentas bancarias de los entes públicos en producción.
² Incluye donativo: en efectivo del Poder Ejecutivo, en su caso; aprovechamientos.
³ Se refiere a los ingresos propios obtenidos por los Poderes Legislativo y Judicial, los Órganos Autónomos y las entidades de la administración pública paraestatal y paramunicipal, por sus actividades, diversas y que no sean ingresos por venta de bienes o prestación de servicios, talles como donativos, en efectivo, entre otros.

Dr. Luis Fernando Pantoja Amaro
Director General

C.P. María Elena Hernández Piña
Directora Administrativa

Bajo protesta de decir verdad declaramos que los Estados Financieros y sus notas, son razonablemente correctos y son responsabilidad del emisor.



COLEGIO DE ESTUDIOS CIENTÍFICOS Y TECNOLÓGICOS DEL ESTADO DE QUERÉTARO
Ejercicio 2020
ESTADO ANALÍTICO DEL EJERCICIO DEL PRESUPUESTO DE EGRESOS
CLASIFICACIÓN POR OBJETO DEL GASTO (CAPÍTULO Y CONCEPTO)
 Del 01 de enero al 31 de diciembre de 2020
 (Pesos)

Concepto	Egresos					Subejercicio 6 = (3 - 4)
	Aprobado 1	Ampliaciones / (Reducciones) 2	Modificado 3 = (1 + 2)	Devengado 4	Pagado 5	
SERVICIOS PERSONALES	210,253,501	10,039,206	220,292,707	215,833,825	215,833,825	4,458,883
REMUNERACIONES AL PERSONAL DE CARÁCTER PERMANENTE	80,151,326	4,515,311	84,666,637	83,629,256	83,629,256	1,037,381
REMUNERACIONES AL PERSONAL DE CARÁCTER TRANSITORIO	11,990,486	(2,044,176)	9,946,310	9,945,025	9,945,025	1,285
REMUNERACIONES ADICIONALES Y ESPECIALES	28,921,361	6,577,918	35,499,279	33,238,572	33,238,572	2,260,708
SEGURIDAD SOCIAL	19,837,784	8,407	19,846,191	19,738,883	19,738,883	107,307
OTRAS PRESTACIONES SOCIALES Y ECONÓMICAS	47,117,668	12,837,941	59,955,609	59,508,678	59,508,678	446,931
PREVISIONES	8,190,682	(8,190,682)	0	0	0	0
PAGO DE ESTÍMULOS A SERVIDORES PÚBLICOS	14,044,194	(3,665,513)	10,378,681	9,773,411	9,773,411	605,270
MATERIALES Y SUMINISTROS	3,354,669	2,150,433	5,505,103	4,564,934	4,564,934	940,169
MATERIALES DE ADMINISTRACIÓN, EMISIÓN DE DOCUMENTOS Y ARTÍCULOS OFICIALES	1,389,587	689,331	2,078,918	1,709,549	1,709,549	369,369
ALIMENTOS Y UTENSILIOS	421,139	(92,494)	328,645	264,213	264,213	64,433
MATERIAS PRIMAS Y MATERIALES DE PRODUCCIÓN Y COMERCIALIZACIÓN	0	4,579	4,579	4,579	4,579	0
MATERIALES Y ARTÍCULOS DE CONSTRUCCIÓN Y DE REPARACIÓN	508,478	753,848	1,262,326	1,228,589	1,228,589	33,737
PRODUCTOS QUÍMICOS, FARMACÉUTICOS Y DE LABORATORIO	131,708	46,797	178,505	140,677	140,677	37,829
COMBUSTIBLES, LUBRICANTES Y ADITIVOS	283,400	0	283,400	160,869	160,869	122,531
VESTUARIO, BLANCOS, PRENDAS DE PROTECCIÓN Y ARTÍCULOS DEPORTIVOS	140,389	80,886	221,275	218,608	218,608	2,667
MATERIALES Y SUMINISTROS PARA SEGURIDAD	0	0	0	0	0	0
HERRAMIENTAS, REFACCIONES Y ACCESORIOS MENORES	479,968	667,486	1,147,454	837,850	837,850	309,604
SERVICIOS GENERALES	9,588,621	4,139,860	13,728,481	12,388,273	12,388,273	1,340,208
SERVICIOS BÁSICOS	1,990,986	1,406,002	3,396,988	3,136,665	3,136,665	260,323
SERVICIOS DE ARRENDAMIENTO	1,432,894	254,497	1,687,391	1,520,536	1,520,536	166,855
SERVICIOS PROFESIONALES, CIENTÍFICOS, TÉCNICOS Y OTROS SERVICIOS	1,226,620	1,181,043	2,407,663	2,396,885	2,396,885	10,778
SERVICIOS FINANCIEROS, BANCARIOS Y COMERCIALES	551,731	(151,687)	400,044	397,300	397,300	2,744
SERVICIOS DE INSTALACIÓN, REPARACIÓN, MANTENIMIENTO Y CONSERVACIÓN	326,800	561,281	888,081	755,465	755,465	132,616
SERVICIOS DE COMUNICACIÓN SOCIAL Y PUBLICIDAD	0	0	0	0	0	0
SERVICIOS DE TRASLADO Y VIÁTICOS	202,663	(126,358)	76,305	19,441	19,441	56,864
SERVICIOS OFICIALES	144,164	442,114	586,278	4,334	4,334	581,944
OTROS SERVICIOS GENERALES	3,712,763	572,968	4,285,731	4,157,646	4,157,646	128,085
TRANSFERENCIAS, ASIGNACIONES, SUBSIDIOS Y OTRAS AYUDAS	7,576,956	(494,531)	7,082,425	5,603,812	5,603,812	1,478,613
TRANSFERENCIAS INTERNAS Y ASIGNACIONES AL SECTOR PÚBLICO	0	0	0	0	0	0
TRANSFERENCIAS AL RESTO DEL SECTOR PÚBLICO	0	0	0	0	0	0
SUBSIDIOS Y SUBVENCIONES	0	0	0	0	0	0
AYUDAS SOCIALES	2,849,287	259,511	3,108,798	2,956,226	2,956,226	152,572
PENSIONES Y JUBILACIONES	4,727,669	(754,042)	3,973,627	2,647,586	2,647,586	1,326,041
TRANSFERENCIAS A FIDEICOMISOS, MANDATOS Y OTROS ANÁLOGOS	0	0	0	0	0	0
TRANSFERENCIAS A LA SEGURIDAD SOCIAL	0	0	0	0	0	0
DONATIVOS	0	0	0	0	0	0
TRANSFERENCIAS AL EXTERIOR	0	0	0	0	0	0


Dr. Luis Fernando Pantoja Amaro
 Director General


C.P. María Elena Hernández Piña
 Directora Administrativa

Bajo protesta de decir verdad declaramos que los Estados Financieros y sus notas, son razonablemente correctos y son responsabilidad del emisor.



COLEGIO DE ESTUDIOS CIENTÍFICOS Y TECNOLÓGICOS DEL ESTADO DE QUERÉTARO

Ejercicio 2020
ESTADO ANALÍTICO DEL EJERCICIO DEL PRESUPUESTO DE EGRESOS
CLASIFICACIÓN POR OBJETO DEL GASTO (CAPÍTULO Y CONCEPTO)
 Del 01 de enero al 31 de diciembre de 2020
 (Pesos)

Concepto	Egresos					Subejercicio 6 = (3 - 4)
	Aprobado	Ampliaciones / (Reducciones)	Modificado	Devengado	Pagado	
	1	2	3 = (1 + 2)	4	5	
BIENES MUEBLES, INMUEBLES E INTANGIBLES	0	980,325	980,325	974,988	974,988	5,337
MOBILIARIO Y EQUIPO DE ADMINISTRACIÓN	0	944,560	944,560	944,559	944,559	1
MOBILIARIO Y EQUIPO EDUCACIONAL Y RECREATIVO	0	0	0	0	0	0
EQUIPO E INSTRUMENTAL MÉDICO Y DE LABORATORIO	0	0	0	0	0	0
VEHÍCULOS Y EQUIPO DE TRANSPORTE	0	0	0	0	0	0
EQUIPO DE DEFENSA Y SEGURIDAD	0	0	0	0	0	0
MAQUINARIA, OTROS EQUIPOS Y HERRAMIENTAS	0	35,765	35,765	30,429	30,429	5,336
ACTIVOS BIOLÓGICOS	0	0	0	0	0	0
BIENES INMUEBLES	0	0	0	0	0	0
ACTIVOS INTANGIBLES	0	0	0	0	0	0
INVERSIÓN PÚBLICA	0	0	0	0	0	0
OBRA PÚBLICA EN BIENES DE DOMINIO PÚBLICO	0	0	0	0	0	0
OBRA PÚBLICA EN BIENES PROPIOS	0	0	0	0	0	0
PROYECTOS PRODUCTIVOS Y ACCIONES DE FOMENTO	0	0	0	0	0	0
INVERSIONES FINANCIERAS Y OTRAS PROVISIONES	0	0	0	0	0	0
INVERSIONES PARA EL FOMENTO DE ACTIVIDADES PRODUCTIVAS	0	0	0	0	0	0
ACCIONES Y PARTICIPACIONES DE CAPITAL	0	0	0	0	0	0
COMPRA DE TÍTULOS Y VALORES	0	0	0	0	0	0
CONCESIÓN DE PRESTAMOS	0	0	0	0	0	0
INVERSIONES EN FIDEICOMISOS, MANDATOS Y OTROS ANÁLOGOS	0	0	0	0	0	0
OTRAS INVERSIONES FINANCIERAS	0	0	0	0	0	0
PROVISIONES PARA CONTINGENCIAS Y OTRAS EROGACIONES ESPECIALES	0	0	0	0	0	0
PARTICIPACIONES Y APORTACIONES	0	0	0	0	0	0
APORTACIONES	0	0	0	0	0	0
CONVENIOS	0	0	0	0	0	0
DEUDA PÚBLICA	0	0	0	0	0	0
AMORTIZACIÓN DE LA DEUDA PÚBLICA	0	0	0	0	0	0
INTERESES DE LA DEUDA PÚBLICA	0	0	0	0	0	0
COMISIONES DE LA DEUDA PÚBLICA	0	0	0	0	0	0
GASTOS DE LA DEUDA PÚBLICA	0	0	0	0	0	0
COSTO POR COBERTURAS	0	0	0	0	0	0
APOYOS FINANCIEROS	0	0	0	0	0	0
ADEUDOS DE EJERCICIOS FISCALES ANTERIORES (ADEFAS)	0	0	0	0	0	0
Total del Gasto	230,773,747	16,815,294	247,589,041	239,365,831	239,365,831	8,223,210

[Handwritten signature]

Dr. Luis Fernando Pantoja Amaro
 Director General

C. P. María Elena Hernández Piña
 Directora Administrativa

Bajo protesta de decir verdad declaramos que los Estados Financieros y sus notas, son razonablemente correctos y son responsabilidad del emisor.



COLEGIO DE ESTUDIOS CIENTÍFICOS Y TECNOLÓGICOS DEL ESTADO DE QUERÉTARO

Ejercicio 2020
ESTADO ANALÍTICO DEL EJERCICIO DEL PRESUPUESTO DE EGRESOS
CLASIFICACIÓN ECONÓMICA (POR TIPO DE GASTO)
 Del 01 de enero al 31 de diciembre de 2020

(Pesos)

Concepto	Egresos						Subejercicio 6 = (3 - 4)
	Aprobado	Ampliaciones / (Reducciones)	Modificado	Devengado	Pagado		
	1	2	3 = (1 + 2)	4	5		
Gasto Corriente	226,046,078	16,589,011	242,635,089	235,743,257	235,743,257	6,891,832	
Gasto de Capital	0	980,325	980,325	974,988	974,988	5,337	
Amortización de la deuda y disminución de pasivos	0	0	0	0	0	0	
Pensiones y Jubilaciones	4,727,669	(754,042)	3,973,627	2,647,586	2,647,586	1,326,041	
Participaciones	0	0	0	0	0	0	
Total del Gasto	230,773,747	16,815,294	247,589,041	239,365,831	239,365,831	8,223,210	

Dr. Luis Fernando Pantoja Amaro
 Director General

C.P. María Elena Hernández Piña
 Directora Administrativa

Bajo protesta de decir verdad declaramos que los Estados Financieros y sus notas, son razonablemente correctos y son responsabilidad del emisor.



COLEGIO DE ESTUDIOS CIENTÍFICOS Y TECNOLÓGICOS DEL ESTADO DE QUERÉTARO
Ejercicio 2020
ESTADO ANALÍTICO DEL EJERCICIO DEL PRESUPUESTO DE EGRESOS
CLASIFICACIÓN ADMINISTRATIVA
Del 01 de enero al 31 de diciembre de 2020
(Pesos)

Concepto	Egresos					Subejercicio 6 = (3 - 4)
	Aprobado	Ampliaciones / (Reducciones)	Modificado	Devengado	Pagado	
	1	2	3 = (1.+2)	4	5	
PD80. DIRECCIÓN GENERAL DEL COLEGIO DE ESTUDIOS CIENTÍFICOS Y TECNOLÓGICOS DEL ESTADO DE QUERÉTARO	0	0	0	0	0	0
PD90. DIR. ADMINISTRATIVA	125,183,368	3,143,351	128,326,719	123,066,103	123,066,103	5,260,616
PJ00. DIR. DE PLANEACIÓN Y EVALUACIÓN	4,573,295	4,241,920	8,815,215	8,430,340	8,430,340	384,875
PJ10. DIR. ACADÉMICA	101,017,084	9,430,023	110,447,107	107,869,388	107,869,388	2,577,719
Total del Gasto	230,773,747	16,815,294	247,589,041	239,365,831	239,365,831	8,223,210

Dr. Luis Fernando Pantoja Amaro
Director General

C.P. Marla Elena Hernández Piña
Directora Administrativa

Bajo protesta de decir verdad declaramos que los Estados Financieros y sus notas, son razonablemente correctos y son responsabilidad del emisor.



COLEGIO DE ESTUDIOS CIENTÍFICOS Y TECNOLÓGICOS DEL ESTADO DE QUERÉTARO

Ejercicio 2020
ESTADO ANALÍTICO DEL EJERCICIO DEL PRESUPUESTO DE EGRESOS
CLASIFICACIÓN FUNCIONAL (FINALIDAD Y FUNCIÓN)
 Del 01 de enero al 31 de diciembre de 2020
 (Pesos)

Concepto	Egresos					Subejercicio 6 = (3 - 4)
	1 Aprobado	2 Ampliaciones / (Reducciones)	3 = (1 + 2) Modificado	4 Devengado	5 Pagado	
Gobierno						
Legislación	0	0	0	0	0	0
Justicia	0	0	0	0	0	0
Coordinación de la Política de Gobierno	0	0	0	0	0	0
Relaciones Exteriores	0	0	0	0	0	0
Asuntos Financieros y Hacendarios	0	0	0	0	0	0
Seguridad Nacional	0	0	0	0	0	0
Asuntos de Orden Público y de Seguridad Interior	0	0	0	0	0	0
Otros Servicios Generales	0	0	0	0	0	0
Desarrollo Social	230,773,747	16,815,294	247,589,041	239,365,831	239,365,831	8,223,210
Protección Ambiental	0	0	0	0	0	0
Vivienda y Servicios a la Comunidad	0	0	0	0	0	0
Salud	0	0	0	0	0	0
Recreación, Cultura y Otras Manifestaciones Sociales	0	0	0	0	0	0
Educación	225,846,078	17,769,336	243,615,414	236,718,245	236,718,245	6,897,169
Protección Social	4,927,669	(954,042)	3,973,627	2,647,586	2,647,586	1,326,041
Otros Asuntos Sociales	0	0	0	0	0	0
Desarrollo Económico	0	0	0	0	0	0
Asuntos Económicos, Comerciales y Laborales en General	0	0	0	0	0	0
Agropecuaria, Silvicultura, Pesca y Caza	0	0	0	0	0	0
Combustibles y Energía	0	0	0	0	0	0
Minería, Manufacturas y Construcción	0	0	0	0	0	0
Transporte	0	0	0	0	0	0
Comunicaciones	0	0	0	0	0	0
Turismo	0	0	0	0	0	0
Ciencia, Tecnología e Innovación	0	0	0	0	0	0
Otros Industrias y Otros Asuntos Económicos	0	0	0	0	0	0
Otros no clasificadas en funciones anteriores	0	0	0	0	0	0
Transacciones de la Deuda Pública / Costo Financiero de la Deuda	0	0	0	0	0	0
Transparencias, Participaciones y Aportaciones entre Diferentes Niveles y	0	0	0	0	0	0
Ordenes de Gobierno	0	0	0	0	0	0
Saneamiento del Sistema Financiero	0	0	0	0	0	0
Adeudos de Ejercicio Fiscales Anteriores	0	0	0	0	0	0
Total del Gasto	230,773,747	16,815,294	247,589,041	239,365,831	239,365,831	8,223,210

[Handwritten signature]

[Handwritten signature]

Dr. Luis Fernando Pantoja Amfro
 Director General

C.P. María Elena Hernández Piña
 Directora Administrativa

Bajo protesta de decir verdad declaramos que los Estados Financieros y sus notas, son razonablemente correctos y son responsabilidad del emisor.



COLEGIO DE ESTUDIOS CIENTIFICOS Y TECNOLOGICOS DEL ESTADO DE QUERETARO

Ejercicio 2020
ENDEUDAMIENTO NETO
Del 01 de enero al 31 de diciembre de 2020
(Pesos)

Identificación de Crédito o Instrumento	Contratación / Colocación		Amortización		Endeudamiento Neto C = A - B
	A	B	A	B	
Total de Créditos Bancarios	0	0	0	0	0
Total de Otros Instrumentos de la Deuda	0	0	0	0	0
TOTAL	0	0	0	0	0

Dr. Luis Ferrnando Pantoja Amaro
Director General

C.P. Mada Elena Hernández Piña
Directora Administrativa

Bajo protesta de decir verdad declaramos que los Estados Financieros y sus notas, son razonablemente correctos y son responsabilidad del emisor.



COLEGIO DE ESTUDIOS CIENTIFICOS Y TECNOLOGICOS DEL ESTADO DE QUERETARO

Ejercicio 2020
INTERESES DE LA DEUDA
Del 01 de enero al 31 de diciembre de 2020
(Pesos)

Identificación de Crédito o Instrumento	Devengado	Pagado
Créditos Bancarios		
Total de Intereses de Créditos Bancarios	0	0
Otros Instrumentos de la Deuda		
Total de Intereses de Otros Instrumentos de la Deuda	0	0
TOTAL	0	0

D. Luis Fernando Pantoja Amaro
Director General

C. P. María Elena Hernández Piña
Directora Administrativa

Bajo protesta de decir verdad declaramos que los Estados Financieros y sus notas, son razonablemente correctos y son responsabilidad del emisor.



COLEGIO DE ESTUDIOS CIENTIFICOS Y TECNOLOGICOS DEL ESTADO DE QUERETARO

Ejercicio 2020
GASTO POR CATEGORÍA PROGRAMÁTICA
 Del 01 de enero al 31 de diciembre de 2020
 (Pesos)

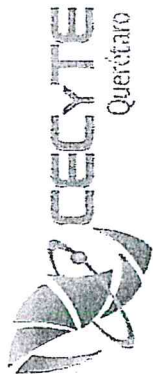
Concepto	Egresos					Subejercido 6 = (3 - 4)
	Aprobado	Ampliaciones / (Reducciones)	Modificado	Devengado	Pagado	
	1	2	3 = (1 + 2)	4	5	
PROGRAMAS	230,773,747	16,815,294	247,589,041	239,365,831	239,365,831	8,223,210
Subsidios: Sector Social y Privado o Entidades Federativas y Municipios	0	0	0	0	0	0
Sujetos a Reglas de Operación	0	0	0	0	0	0
Otros Subsidios	0	0	0	0	0	0
Desempeño de las Funciones	226,046,078	17,569,336	243,615,414	236,718,245	236,718,245	6,897,169
Prestación de Servicios Públicos	226,046,078	17,569,336	243,615,414	236,718,245	236,718,245	6,897,169
Provisión de Bienes Públicos	0	0	0	0	0	0
Planación, Seguimiento y Evaluación de Políticas Públicas	0	0	0	0	0	0
Promoción y Fomento	0	0	0	0	0	0
Regulación y Supervisión	0	0	0	0	0	0
Funciones de las Fuerzas Armadas (Únicamente Gobierno Federal)	0	0	0	0	0	0
Específicos	0	0	0	0	0	0
Proyectos de Inversión	0	0	0	0	0	0
Administrativos y de Apoyo	0	0	0	0	0	0
Apoyo al Proceso Presupuestario y para Mejorar la Eficiencia Institucional	0	0	0	0	0	0
Apoyo a la Función Pública y al Mejoramiento de la Gestión	0	0	0	0	0	0
Operaciones Ajenas	0	0	0	0	0	0
Compromisos	0	0	0	0	0	0
Obligaciones de Cumplimiento de Resolución Jurisdiccional	0	0	0	0	0	0
Desastres Naturales	0	0	0	0	0	0
Pensiones y Jubilaciones	4,727,669	(754,042)	3,973,627	2,647,586	2,647,586	1,326,041
Obligaciones	4,727,669	(754,042)	3,973,627	2,647,586	2,647,586	1,326,041
Aportaciones a la Seguridad Social	0	0	0	0	0	0
Aportaciones a Fondos de Estabilización	0	0	0	0	0	0
Aportaciones a Fondos de Inversión y Reestructura de Pensiones	0	0	0	0	0	0
Programas de Gasto Federalizado (Gobierno Federal)	0	0	0	0	0	0
Gasto Federalizado	0	0	0	0	0	0
Participaciones a Entidades Federativas y Municipios	0	0	0	0	0	0
Costo Financiero, Deuda o Apoyos a Deudores y Ahorradores de la Banca	0	0	0	0	0	0
Adeudos de Ejercicios Fiscales Anteriores	0	0	0	0	0	0
Total del Gasto	230,773,747	16,815,294	247,589,041	239,365,831	239,365,831	8,223,210

[Handwritten signature]

Dr. Luis Fernando Pantoja Amaro
 Director General

C.P. María Elena Hernández Piña
 Directora Administrativa

Bajo protesta de decir verdad declaramos que los Estados Financieros y sus notas, son razonablemente correctos y son responsabilidad del emisor.




Colegio de Estudios Científicos y Tecnológicos del Estado de Querétaro

Ejercicio 2020

Indicadores de Resultado

Del 1 de enero al 31 de diciembre de 2020

(Pesos)





SECRETARÍA
DE EDUCACIÓN



Dir. de Planeación y Evaluación
Oficio No. DG/DPE/01/2021.

Santiago de Querétaro, Qro. Martes 06 de enero de 2021.

C.P. Adalberto Hernández Isassi
Dirección de Presupuesto A
Secretaría de Planeación y Finanzas
Presente.

Por este medio informo a usted, que los reportes correspondientes a los avances de Indicadores del "Programa Operativo Anual 2020" Cuarto Trimestre, del Colegio de Estudios Científicos y Tecnológicos del Estado de Querétaro, mismo que a continuación se detallan:

Reporte de Avances de Indicadores, Reporte de Avances de Indicadores con justificación, se encuentran ya subidos en el Tablero de Control del SIEGEO, así como el presente oficio.

Agradezco anticipadamente su atención y reciba de antemano un cordial saludo.

Atentamente

Dr. Luis Fernando Pantoja Amaro
Director General
CECyTEQ

L.A. Fernando Paredes Ramírez.- Director De Planeación, Programación y Evaluación Educativa SEDEQ
Lic. David Medina Díaz.- Coordinador de Programación Presupuestal.- Secretaría de Planeación y Finanzas
Lic. Elvia Ríos Anaya.- Titular de la Unidad de Evaluación de Resultados
Ing. Ma. Guadalupe Arredondo Velázquez.- Directora de Planeación y Evaluación CECyTEQ





GOBIERNO DEL ESTADO DE QUERÉTARO
Reporte de avance de Indicadores 2020

Dependencia / Entidad / Órgano descentralizado / Fideicomiso:


3EEC COLEGIO DE ESTUDIOS CIENTÍFICOS Y TECNOLÓGICOS DEL ESTADO DE QUERÉTARO

DENOMINACIÓN DEL PROGRAMA

Programa de desarrollo académico en bachillerato de ciencia y tecnología.

NIVEL	No.	RESUMEN NARRATIVO	NOMBRE DEL INDICADOR	META PROGRAMADA	META ALCANZADA
FIN		Contribuir a fortalecer el acceso y la calidad de los servicios educativos en el Estado.	Porcentaje de Cobertura en educación Media Superior		
			Porcentaje de Cobertura en educación Superior		
			Porcentaje de estudiantes evaluados por PLANEA que obtienen el nivel de dominio II, III o IV en Lenguaje y comunicación en educación Primaria.		
			Porcentaje de estudiantes evaluados por PLANEA que obtienen el nivel de dominio II, III o IV en Lenguaje y comunicación en educación Secundaria.		
			Porcentaje de estudiantes evaluados por PLANEA que obtienen el nivel de dominio II, III o IV en Matemáticas para educación Primaria.		
			Porcentaje de estudiantes evaluados por PLANEA que obtienen el nivel de dominio II, III o IV en Matemáticas para educación Secundaria.		
			Porcentaje de estudiantes evaluados por PLANEA que obtienen el nivel de dominio III o IV en Lenguaje y comunicación en educación Media Superior.		
			Porcentaje de estudiantes evaluados por PLANEA que obtienen el nivel de dominio III o IV en Matemáticas para educación Media Superior.	70.00	96.43
PROPOSITO		Los alumnos del CECyTEQ egresan con las competencias requeridas por el programa de bachillerato tecnológico	Porcentaje de alumnos del CECyTEQ que concluyen de manera regular el semestre.		
			Tasa de Abandono escolar de Alumnos al cierre del ciclo escolar del CECyTEQ.	11.00	8.81
			Tasa de Eficiencia Terminal CECyTEQ.	70.00	73.56

Dr. Luis Fernando Pantoja Amaro
 Director General



GOBIERNO DEL ESTADO DE QUERÉTARO
Reporte de avance de Indicadores 2020

Dependencia / Entidad / Órgano descentralizado / Fideicomiso:

3EEC COLEGIO DE ESTUDIOS CIENTÍFICOS Y TECNOLÓGICOS DEL ESTADO DE QUERÉTARO

DENOMINACIÓN DEL PROGRAMA

Programa de desarrollo académico en bachillerato de ciencia y tecnología.

NIVEL	No.	RESUMEN NARRATIVO	NOMBRE DEL INDICADOR	META PROGRAMADA	META ALCANZADA
COMPONENTE	1	Servicios de Educación de Nivel Bachillerato Tecnológico impartido	Porcentaje de absorción por el subsistema CECYTEQ de egresados de secundaria en el Estado al inicio del ciclo.	8.50	9.54
ACTIVIDAD	1.2	Formación Integral de los alumnos CECYTEQ	Porcentaje de Alumnos del CECYTEQ que concluyen satisfactoriamente el servicio social durante el ciclo escolar.	50.00	64.99
			Porcentaje de aspirantes al CECYTEQ aceptados a primer semestre al inicio del ciclo escolar.	60.00	73.90
	1.3	Impartición del Servicio Educativo con docentes evaluados con desempeño satisfactorio por los alumnos del CECYTEQ	Porcentaje de profesores que fueron evaluados con desempeño satisfactorio por parte de los alumnos en el CECYTEQ	70.00	97.00
	1.4	Provisión de infraestructura, bienes materiales y servicios generales necesarios.	Porcentaje de alumnos CECYTEQ cuyo plantel fue mejorado en su infraestructura física en el año	15.00	15.54

Dr. Luis Fernando Pantoja Amaro
 Director General



GOBIERNO DEL ESTADO DE QUERÉTARO
Reporte de avances de Indicadores 2020 (4to Trim)

Dependencia / Entidad / Órgano descentralizado / Fideicomiso:

3EEC COLEGIO DE ESTUDIOS CIENTÍFICOS Y TECNOLÓGICOS DEL ESTADO DE QUERÉTARO

DENOMINACIÓN DEL PROGRAMA

Programa de desarrollo académico en bachillerato de ciencia y tecnología.

NIVEL	No.	RESUMEN NARRATIVO	NOMBRE DEL INDICADOR	MÉTODO DE CÁLCULO	FRECUENCIA MEDICIÓN	META PROGRA MADA	1er TRIM	2do TRIM	3er TRIM	4to TRIM	META ALCANZA DA
--------------	------------	--------------------------	-----------------------------	--------------------------	----------------------------	-------------------------	-----------------	-----------------	-----------------	-----------------	------------------------

PROPOSITO	Los alumnos del CECyTEQ egresan con las competencias requeridas por el programa de bachillerato tecnológico	Porcentaje de alumnos del CECyTEQ que concluyen de manera regular el semestre.	100 * (Número de alumnos del CECyTEQ que aprueban todas sus materias en el semestre / No. total de alumnos del CECyTEQ inscritos en el semestre)	Anual	70.00	96.43					96.43
	Tasa de Abandono escolar de Alumnos al cierre del ciclo escolar	100 * (1 - ((Matriculada total en el ciclo escolar escolar t - matriculada de nuevo ingreso en el ciclo escolar t - Egresados al finalizar el ciclo escolar t-1)/Matriculada total del ciclo escolar t-1))	11.00								8.81
	Tasa de Eficiencia Terminal CECyTEQ.	100 * (Cantidad de Alumnos Egresados de la Generación X, en el fin del semestre Feb-Jun del año en curso / Cantidad de Alumnos que ingresaron a primer semestre en la generación X)	70.00								73.56
COMPONENTE 1	Servicios de Educación de Nivel Bachillerato Tecnológico impartido	Porcentaje de absorción por el subsistema CECyTEQ de egresados/ Egresados del nivel y ciclo de secundaria en el Estado al inicio del ciclo.	100* (Alumnos de nuevo ingreso a primer semestre en el año en curso CECyTEQ / Egresados del nivel y ciclo inmediato anterior en el estado)	Trimestral	8.50	9.54	0.00	0.00	0.00	0.00	9.54
ACTIVIDAD	1.2 Formación Integral de los alumnos CECyTEQ	Porcentaje de Alumnos del CECyTEQ que concluyen satisfactoriamente el servicio social durante el ciclo escolar.	100 * (Número total de Alumnos que concluyen el servicio social durante el ciclo escolar / Total de matricula inscrita de 5to semestre ciclo escolar.	Trimestral	50.00	64.99	0.00	0.00	0.00	0.00	64.99
	1.3 Impartición del Servicio Educativo con docentes evaluados con desempeño satisfactorio por parte de los alumnos del CECyTEQ	Porcentaje de aspirantes inscritos en primer semestre en el CECyTEQ / Numero total de estudiantes residentes en Querétaro que solicitan su inscripción a primer semestre en el CECyTEQ	100 * (Numero de estudiantes inscritos en primer semestre en el CECyTEQ / Numero total de estudiantes residentes en Querétaro que solicitan su inscripción a primer semestre en el CECyTEQ)	Trimestral	60.00	73.90	0.00	0.00	0.00	0.00	73.90
	1.3 Impartición del Servicio Educativo con docentes evaluados con desempeño satisfactorio por parte de los alumnos del CECyTEQ	Porcentaje de profesores que fueron evaluados con desempeño satisfactorio en la evaluación de alumnos. / Número total de profesores evaluados en el CECyTEQ	100 * (Número de profesores con desempeño satisfactorio en la evaluación de alumnos. / Número total de profesores evaluados en el CECyTEQ)	Trimestral	70.00	97.00	0.00	0.00	0.00	0.00	97.00

Dr. Luis Fernando Pantoja Amaro
 Director General



GOBIERNO DEL ESTADO DE QUERÉTARO
Reporte de avance de Indicadores 2020 (4o Trím)

3EEC COLEGIO DE ESTUDIOS CIENTÍFICOS Y TECNOLÓGICOS DEL ESTADO DE QUERÉTARO

**Dependencia / Entidad / Órgano
desconcentrado / Fidelcomiso:**

DENOMINACIÓN DEL PROGRAMA

Programa de desarrollo académico en bachillerato de ciencia y tecnología.

NIVEL **No.** **RESUMEN
NARRATIVO**

ACTIVIDAD 1.4 Provisión de infraestructura, bienes materiales y servicios CECYTEQ cuyo plantel fue mejorado en su infraestructura física en el año

NOMBRE DEL INDICADOR **MÉTODO DE CÁLCULO** **FRECUENCIA MEDICIÓN** **META PROGRAMA** **1er TRIM** **2do TRIM** **3er TRIM** **4to TRIM** **META ALCANZADA**

100 * (Número de alumnos matriculados en planteles que mejoraron su infraestructura física en el año) / número de alumnos matriculados en la totalidad de planteles de CECYTEQ en el año)	Trimestral	15.00	0.00	0.00	0.00	0.00	15.54	15.54
--	------------	-------	------	------	------	------	-------	-------

Dr. Luis Fernando Pantoja Amaro
Director General



GOBIERNO DEL ESTADO DE QUERÉTARO
Reporte de avance de Indicadores 2020 (4o Trim)

Dependencia / Entidad / Órgano
descentralizado /
DENOMINACIÓN DEL

3EEC-COLEGIO DE ESTUDIOS CIENTÍFICOS Y TECNOLÓGICOS DEL ESTADO DE QUERÉTARO
Programa de desarrollo académico en bachillerato de ciencia y tecnología.

NIVEL	No.	RESUMEN NARRATIVO	NOMBRE DEL INDICADOR	AGROPACCIÓN DIMENSIÓN SENTIDO EXPRESIÓN	MÉTODO DE CÁLCULO	UNIDAD DE MEDICIÓN	LÍNEA BASE	META AMADA	1er TRIM	2do TRIM	3er TRIM	4to TRIM	META ALCANZADA
-------	-----	-------------------	----------------------	---	-------------------	--------------------	------------	------------	----------	----------	----------	----------	----------------

JUSTIFICACIÓN TRIMESTRAL

- 1ro.
- 2ro.
- 3er.
- 4to. Meta cumplida conforme a lo programado.

COMPONENTE 1	Servicios de Educación de Nivel Bachillerato Tecnológico impartido	Porcentaje de absorción por el subsistema CECYTEQ de egresados de secundaria en el Estado al inicio del ciclo.	Ultimo reportado Eficacia Ascendente Proporción	100 * (Alumnos de nuevo ingreso a Alumnos primer semestre en el año en curso / Egresados del nivel y ciclo inmediato anterior en el estado)	4.00	8.50	0.00	0.00	0.00	0.00	0.00	9.54	9.54	Verde
--------------	--	--	---	---	------	------	------	------	------	------	------	------	------	-------

JUSTIFICACIÓN TRIMESTRAL

- 1ro. Meta a reportar en el 3 trimestre
- 2ro. Este indicador se reportará para el 4 trimestre
- 3er. Este indicador se reportará para el 4to trimestre debido a que ante la contingencia por COVID-19, se han estado recorriendo fechas de presentación de examen de admisión e inicio e inicio de ciclos escolar.
- 4to. Meta cumplida y superada conforme lo programado para este indicador.

ACTIVIDAD 12	Formación Integral de los alumnos CECYTEQ	Porcentaje de Alumnos del CECYTEQ que concluyen satisfactoriamente el servicio social durante el ciclo escolar.	Ultimo reportado Eficiencia Ascendente Porcentaje	100 * (Numero total de Alumnos que concluyen el servicio social durante el ciclo escolar / Total de matricula inscrita de 5to semestre)	40.00	50.00	0.00	0.00	0.00	64.99	64.99	64.99	64.99	Amarillo
--------------	---	---	---	---	-------	-------	------	------	------	-------	-------	-------	-------	----------

JUSTIFICACIÓN TRIMESTRAL

- 1ro. Sin meta a reportar en este trimestre.

Dr. Luis Fernando Pantoja Amaro
 Director General



GOBIERNO DEL ESTADO DE QUERÉTARO
Reporte de avance de Indicadores 2020 (4to Trim)

Dependencia / Entidad / Órgano
desconcentrado /
DENOMINACIÓN DEL

3EEC-COLEGIO DE ESTUDIOS CIENTÍFICOS Y TECNOLÓGICOS DEL ESTADO DE QUERÉTARO
Programa de desarrollo académico en bachillerato de ciencia y tecnología.

NIVEL	No.	RESUMEN NARRATIVO	NOMBRE DEL INDICADOR	AGRUPACIÓN DIMENSION SENTIDO EXPRESIÓN	MÉTODO DE CÁLCULO	UNIDAD DE MEDIDA	FRECUENCIA DE MEDICIÓN	LÍNEA BASE	META AMADA	1er TRIM	2do TRIM	3er TRIM	4to TRIM	META ALCANZADA
-------	-----	-------------------	----------------------	--	-------------------	------------------	------------------------	------------	------------	----------	----------	----------	----------	----------------

2ro. Sin avance a reportar de este indicador, informando que se reportará para el 4 trimestre, tomando en cuenta que la contingencia COVID-19 genera desfases en actividades programadas para el 3 trimestre.

3er. Meta superada conforme lo programado.

4to. Meta cumplida en el Tercer Trimestre 2020

Porcentaje de aspirantes al CECYTEQ aceptados a primer semestre al inicio del ciclo escolar.	Ultimo reportado Eficiencia Ascendente Porcentaje	100 * (Numero de estudiantes inscritos en primer semestre en el CECYTEQ / Numero total de estudiantes residentes en Querétaro que solicitan su inscripción a primer semestre en el CECYTEQ)	Alumnos Trimestral	50.00	60.00	0.00	0.00	0.00	0.00	0.00	0.00	0.00	73.90	Amarillo
--	---	--	--------------------	-------	-------	------	------	------	------	------	------	------	-------	----------

JUSTIFICACION TRIMESTRAL

1ro. Sin meta a reportar para este trimestre.

2ro. Este indicador se reportará para el 4 trimestre, ante la contingencia COVID-19, desfasaron actividades previamente programadas.

3er. Este indicador se reportará para el 4to trimestre debido a que ante la contingencia por COVID-19, se han estado reconfiando fechas de examen de admisión e inicio de ciclo escolar nuevo.

4to. Se cumple la meta establecida en el indicador.

ACTIVIDAD 13	Impartición del Servicio Educativo con docentes evaluados por los alumnos satisfactorio por los alumnos del CECYTEQ	Porcentaje de profesores que fueron evaluados con desempeño satisfactorio por parte de los alumnos en el CECYTEQ	Ultimo reportado Calidad Ascendente Porcentaje	60.00	70.00	0.00	0.00	0.00	0.00	0.00	0.00	0.00	97.00	Amarillo
--------------	---	--	--	-------	-------	------	------	------	------	------	------	------	-------	----------

JUSTIFICACION TRIMESTRAL

1ro. Sin meta a reportar en este trimestre.

2ro. Este indicador se reportará para el 4 trimestre.

3er. Este indicador se reportara para el 4to trimestre

Dr. Luis Fernando Pantoja Amaro
 Director General



GOBIERNO DEL ESTADO DE QUERÉTARO
Reporte de avance de Indicadores 2020 (4o Trim)

**Dependencia / Entidad / Órgano
desconcentrado /
DENOMINACIÓN DEL**


3EEC-COLEGIO DE ESTUDIOS CIENTÍFICOS Y TECNOLÓGICOS DEL ESTADO DE QUERÉTARO
Programa de desarrollo académico en bachillerato de ciencia y tecnología.

NIVEL	No.	RESUMEN NARRATIVO	NOMBRE DEL INDICADOR	AGrupación DIMENSIÓN SENTIDO EXPRESIÓN	MÉTODO DE CÁLCULO	UNIDAD DE MEDIDA	FRECUENCIA A MEDICIÓN	LÍNEA BASE	META PROGR AMADA	1er TRIM	2do TRIM	3er TRIM	4to TRIM	META UMBRAL ALCANZADA
ACTIVIDAD	14	Provisión de infraestructura, bienes materiales y servicios generales necesarios.	Porcentaje de alumnos CECYTEQ cuyo plantel fue mejorado en su infraestructura física en el año	Ultimo reportado Eficacia Ascendente Porcentaje	100 * (Número de alumnos matriculados en planteles que mejoraron su infraestructura física en el año 1 / número de alumnos matriculados en la totalidad de planteles de CECYTEQ en el año t)	Alumnos Trimestral	Trimestral	13.00	15.00	0.00	0.00	0.00	15.54	15.54

4to. Se reporta de acuerdo a procedimiento la evaluación para personal eventual o contrato temporal siendo un total de 100 docentes contratados en esta modalidad.

JUSTIFICACION TRIMESTRAL

- 1ro. Sin meta a reportar en este trimestre.
- 2ro. Este indicador se reportará para el 4 trimestre, ante la contingencia COVID-19 desfasaron actividades previamente programadas que impactan en el quehacer institucional.
- 3er. El avance de este indicador se reporta para el 4to. trimestre 2020.
- 4to. La meta fue superada, conforme a lo programado en este indicador.



Dr. Luis Fernando Pantoja Amaro
 Director General



COLEGIO DE ESTUDIOS CIENTÍFICOS Y TECNOLÓGICOS DEL ESTADO DE QUERÉTARO

Ejercicio 2020
INDICADORES DE POSTURA FISCAL
 Del 01 de enero al 31 de diciembre de 2020
 (Pesos)

Concepto	Estimado	Devengado	Pagado ³
I. Ingresos Presupuestarios (I = 1 + 2)	230,773,747	242,076,589	242,076,589
1. Ingresos del Gobierno de la Entidad Federativa ¹	0	0	0
2. Ingresos del Sector Paraestatal ¹	230,773,747	242,076,589	242,076,589
II. Egresos Presupuestarios (II = 3 + 4)	230,773,747	239,365,831	239,365,831
3. Egresos del Gobierno de la Entidad Federativa ²	0	0	0
4. Egresos del Sector Paraestatal ²	230,773,747	239,365,831	239,365,831
III. Balance Presupuestario (Superávit o Déficit) (III = I - II)	(0)	2,710,758	2,710,758
Concepto	Estimado	Devengado	Pagado ³
III. Balance Presupuestario (Superávit o Déficit)	(0)	2,710,758	2,710,758
IV. Intereses, Comisiones y Gastos de la Deuda	0	0	0
V. Balance Primario (Superávit o Déficit) (V = III - IV)	(0)	2,710,758	2,710,758
Concepto	Estimado	Devengado	Pagado ³
A. Financiamiento	0	0	0
B. Amortización de la deuda	0	0	0
C. Endeudamiento ó desendeudamiento (C = A - B)	0	0	0

1. Los Ingresos que se presentan son los ingresos presupuestarios totales sin incluir los ingresos por financiamientos. Los ingresos del Gobierno de la Entidad Federativa corresponden a los del Poder Ejecutivo, Legislativo Judicial y Autónomos.
 2. Los egresos que se presentan son los egresos presupuestarios totales sin incluir los egresos por amortización. Los egresos del Gobierno de la Entidad Federativa corresponden a los del Poder Ejecutivo, Legislativo, Judicial y Organos Autónomos.
 3. Para Ingresos se reportan los ingresos recaudados; para egresos se reportan los egresos pagados.

Dr. Luis Fernando Pantoja Amaro
 Director General

C.P. María Elena Hernández Piña
 Directora Administrativa

Bajo protesta de decir verdad declaramos que los Estados Financieros y sus notas, son razonablemente correctos y son responsabilidad del emisor.

Informe de los auditores independientes

A la H. Junta Directiva del:

COLEGIO DE ESTUDIOS CIENTÍFICOS Y TECNOLÓGICOS DEL ESTADO DE QUERÉTARO.

Hemos auditado los Estados Financieros y Presupuestarios de la Entidad Gubernamental **Colegio de Estudios Científicos y Tecnológicos del Estado de Querétaro "CECYTEQ"** (la Entidad) durante el periodo que comprende del 01 de enero al 31 de diciembre de 2020 y por consiguiente, hemos verificado el cumplimiento de la Ley de disciplina Financiera de las Entidades Federativas y los Municipios, y los Criterios para la elaboración y presentación homogénea de la información financiera y de los formatos a que hace referencia la Ley de Disciplina Financiera de las Entidades Federativas y los Municipios por el ejercicio terminado en esa fecha, que comprenden: Estado de situación financiera detallado - LDF, informe analítico de la deuda pública y otros pasivos -LDF, informe analítico de obligaciones diferentes de financiamientos - LDF, balance presupuestario - LDF, estado analítico de ingresos detallado - LDF, estado analítico del ejercicio del presupuesto de egresos detallado (clasificación por objeto del gasto) - LDF, estado analítico del ejercicio del presupuesto de egresos detallado (clasificación administrativa) - LDF, estado analítico del presupuesto de egresos detallado (clasificación funcional) - LDF, estado analítico del presupuesto de egresos detallado (clasificación de servicios personales por categoría) – LDF, y guía de cumplimiento de la Ley de disciplina Financiera de las Entidades Federativas y los Municipios. La Administración de la Entidad es responsable de dar cumplimiento a dichos requerimientos. Nuestra responsabilidad consiste en expresar una opinión acerca del cumplimiento de los requerimientos descritos con base en mis exámenes.

Mis exámenes se realizaron de acuerdo con las normas para atestiguar emitidas por el Instituto Mexicano de Contadores Públicos, A.C., que incluyen el examen, con base en pruebas selectivas, de la evidencia relativa al cumplimiento de la Entidad con los requerimientos descritos en el primer párrafo, así como de la aplicación de otros procedimientos que estimé necesarios en las circunstancias. Considero que mis exámenes proporcionan una base razonable para emitir una opinión. Asimismo, mis exámenes no fueron realizados para expresar una opinión legal sobre el cumplimiento de las disposiciones específicas descritas en el párrafo anterior por parte de la Entidad.

En nuestra opinión, el **COLEGIO DE ESTUDIOS CIENTÍFICOS Y TECNOLÓGICOS DEL ESTADO DE QUERÉTARO "CECYTEQ"**, ha dado cumplimiento, en todos los aspectos importantes, a los requerimientos descritos en la Ley de Disciplina Financiera de las Entidades Federativas y los Municipios y los Criterios para la elaboración y presentación homogénea de la información financiera y de los formatos a que hace referencia la Ley de Disciplina Financiera de las Entidades Federativas y los Municipios por el periodo comprendido del 01 de enero al 31 de diciembre de 2020.

De la Paz, Costemalle, DFK, S.C.

C.P.C. Ramón Arias Salamanca
Santiago de Querétaro, Querétaro.
22 de enero de 2021

Administración Externa · Auditoría · Consultoría · Fiscal · Legal

Tampico 42, Col. Roma, Ciudad de México, 06700
Tel. +52(55)3686-2400 ext. 1000 / 1007
contacto@delapazcostemalle.com.mx
www.delapazcostemalle.com.mx



Ejercicio 2020
ESTADO DE SITUACIÓN FINANCIERA DETALLADO - LDF
Al 31 de diciembre de 2019 y al 31 de diciembre de 2020
(Pesos)

Concepto (c)	31 de diciembre de 2020 (d)	31 de diciembre de 2019 (e)	Concepto (c)	31 de diciembre de 2020 (d)	31 de diciembre de 2019 (e)
ACTIVO			PASIVO		
Activo Circulante			Activo Circulante		
a. Efectivo y Equivalentes (a=a1+a2+a3+a4+a5+a6+a7)	33,410,971	36,447,006	a. Cuentas por Pagar a Corto Plazo	11,765,531	7,435,930
A1) EFECTIVO	0	0	(a=a1+a2+a3+a4+a5+a6+a7)		
A2) BANCOS/ TESORERÍA	12,431,217	8,959,995	A1) SERVICIOS PERSONALES POR PAGAR A CORTO PLAZO	0	0
A3) BANCOS/DEPENDENCIAS Y OTROS	0	0	A2) PROVEEDORES POR PAGAR A CORTO PLAZO	0	(0)
A4) INVERSIONES TEMPORALES (HASTA 3 MESES)	0	6,262,161	A3) CONTRATISTAS POR OBRAS PÚBLICAS POR PAGAR A CORTO PLAZO	0	0
A5) FONDOS CON AFECTACIÓN ESPECÍFICA	0	21,224,850	A4) PARTICIPACIONES Y APORTACIONES POR PAGAR A CORTO PLAZO	0	0
A6) DEPÓSITOS DE FONDOS DE TERCEROS EN GARANTÍA Y/O ADMINISTRACIÓN	20,979,754	0	A5) TRANSFERENCIAS OTORGADAS POR PAGAR A CORTO PLAZO	0	0
A7) OTROS EFECTIVOS Y EQUIVALENTES	0	0	A6) INTERESES, COMISIONES Y OTROS GASTOS DE LA DEUDA PÚBLICA POR PAGAR A CORTO PLAZO	0	0
b. Derechos a Recibir Efectivo o Equivalentes	8,099	8,099	A7) RETENCIONES Y CONTRIBUCIONES POR PAGAR A CORTO PLAZO	8,639,065	4,110,196
(b=b1+b2+b3+b4+b5+b6+b7)			A8) DEVOLUCIONES DE LA LEY DE INGRESOS POR PAGAR A CORTO PLAZO	0	0
B1) INVERSIONES FINANCIERAS DE CORTO PLAZO	0	8,099	A9) OTRAS CUENTAS POR PAGAR A CORTO PLAZO	3,126,466	3,325,735
B2) CUENTAS POR COBRAR A CORTO PLAZO	0	0	b. Documentos por Pagar a Corto Plazo (b=b1+b2+b3)	0	0
B3) DEUDORES DIVERSOS POR COBRAR A CORTO PLAZO	0	0	B1) DOCUMENTOS COMERCIALES POR PAGAR A CORTO PLAZO	0	0
B4) INGRESOS POR RECUPERAR A CORTO PLAZO	0	0	B2) DOCUMENTOS CON CONTRATISTAS POR OBRAS PÚBLICAS POR PAGAR A CORTO PLAZO	0	0
B5) DEUDORES POR ANTICIPOS DE LA TESORERÍA A CORTO PLAZO	0	0	B3) OTROS DOCUMENTOS POR PAGAR A CORTO PLAZO	0	0
B6) PRESTAMOS OTORGADOS A CORTO PLAZO	0	0	c. Porción a Corto Plazo de la Deuda Pública a Largo Plazo (c=e1+c2)	0	0
B7) OTROS DERECHOS A RECIBIR EFECTIVO O EQUIVALENTES A CORTO PLAZO	0	0	C1) PORCIÓN A CORTO PLAZO DE LA DEUDA PÚBLICA	0	0
c. Derechos a Recibir Bienes o Servicios (c=c1+c2+c3+c4+c5)	0	0	C2) PORCIÓN A CORTO PLAZO DE ARRENDAMIENTO FINANCIERO	0	0
C1) ANTICIPO A PROVEEDORES POR ADQUISICIÓN DE BIENES Y PRESTACIÓN DE SERVICIOS A CORTO PLAZO	0	0	d. Títulos y Valores a Corto Plazo	0	0
C2) ANTICIPO A PROVEEDORES POR ADQUISICIÓN DE BIENES INMUEBLES Y MUEBLES A CORTO PLAZO	0	0	e. Pasivos Diferidos a Corto Plazo	0	0
C3) ANTICIPO A PROVEEDORES POR ADQUISICIÓN DE BIENES INTANGIBLES A CORTO PLAZO	0	0	E1) INGRESOS COBRADOS POR ADELANTADO A CORTO PLAZO	0	0
C4) ANTICIPO A CONTRATISTAS POR OBRAS PÚBLICAS A CORTO PLAZO	0	0	E2) INTERESES COBRADOS POR ADELANTADO A CORTO PLAZO	0	0
C5) OTROS DERECHOS A RECIBIR BIENES O SERVICIOS A CORTO PLAZO	0	0	E3) OTROS PASIVOS DIFERIDOS A CORTO PLAZO	0	0
d. Inventarios (d=d1+d2+d3+d4+d5)	0	0	f. Fondos y Bienes de Terceros en Garantía y/o Administración a Corto Plazo (f=f1+f2+f3+f4+f5+f6)	0	0
D1) INVENTARIO DE MERCANCIAS PARA VENTA	0	0	F1) FONDOS EN GARANTÍA A CORTO PLAZO	0	0
D2) INVENTARIO DE MERCANCIAS TERMINADAS	0	0	F2) FONDOS EN ADMINISTRACIÓN A CORTO PLAZO	0	0
D3) INVENTARIO DE MERCANCIAS EN PROCESO DE ELABORACIÓN	0	0	F3) FONDOS CONTINGENTES A CORTO PLAZO	0	0
D4) INVENTARIO DE MATERIAS PRIMAS, MATERIALES Y SUMINISTROS PARA PRODUCCIÓN	0	0	F4) FONDOS DE FIDEICOMISOS, MANDATOS Y CONTRATOS ANALÓGOS A CORTO PLAZO	0	0
D5) BIENES EN TRÁNSITO	0	0	F5) OTROS FONDOS DE TERCEROS EN GARANTÍA Y/O ADMINISTRACIÓN A CORTO PLAZO	0	0
e. Almacenes	0	0	F6) VALORES Y BIENES EN GARANTÍA A CORTO PLAZO	0	0
f. Estimación por Pérdida o Deterioro de Activos Circulantes (f=f1+f2)	0	0	g. Provisiones a Corto Plazo (g=g1+g2+g3)	0	0
F1) ESTIMACIONES PARA CUENTAS INCORRIBLES POR DERECHOS A RECIBIR EFECTIVO O EQUIVALENTES	0	0	G1) PROVISIÓN PARA DEMANDAS Y JUICIOS A CORTO PLAZO	0	0
F2) ESTIMACIÓN POR DETERIORO DE INVENTARIOS	0	0	G2) PROVISIÓN PARA CONTINGENCIAS A CORTO PLAZO	0	0
g. Otros Activos Circulantes (g=g1+g2+g3+g4)	0	0	G3) OTRAS PROVISIONES A CORTO PLAZO	0	0
G1) VALORES EN GARANTÍA	0	0	h. Otros Pasivos a Corto Plazo (h=h1+h2+h3)	0	0
G2) BIENES EN GARANTÍA (EXCLUYE DEPÓSITOS DE FONDOS)	0	0	H1) INGRESOS POR CLASIFICAR	0	0
G3) BIENES DERIVADOS DE EMBARGOS, DECOMISOS, ASEGURAMIENTOS Y DACIÓN EN PAGO	0	0	H2) RECAUDACIÓN POR PARTICIPAR	0	0
G4) ADQUISICIÓN CON FONDOS DE TERCEROS	0	0	H3) OTROS PASIVOS CIRCULANTES	0	0
h. Total de Activos Circulantes: (h = a + b + c + d + e + f + g)	33,419,070	36,447,006	h. Total de Pasivos Circulantes: (h = a + b + c + d + e + f + g + h)	11,765,531	7,435,930

[Handwritten signature]

Dr. Luis Fernando Pantoja Amaro
Director General

C.P. María Elena Hernández Piña
Directora Administrativa



COLEGIO DE ESTUDIOS CIENTÍFICOS Y TECNOLÓGICOS DEL ESTADO DE QUERÉTARO

Ejercicio 2020
ESTADO DE SITUACIÓN FINANCIERA DETALLADO - LDF
Al 31 de diciembre de 2019 y al 31 de diciembre de 2020

(Pesos)

Concepto (c)	31 de diciembre de 2020 (d)	31 de diciembre de 2019 (e)	Concepto (c)	31 de diciembre de 2020 (d)	31 de diciembre de 2019 (e)
Activo No Circulante			Pasivo No Circulante		
a. Inversiones Financieras a Largo Plazo	0	0	a. Cuentas por Pagar a Largo Plazo	0	0
b. Derechos a Recibir Efectivo o Equivalentes a Largo Plazo	0	0	b. Documentos por Pagar a Largo Plazo	0	0
c. Bienes Inmuebles, Infraestructura y Construcciones en Proceso	464,767,799	461,667,398	c. Deuda Pública a Largo Plazo	0	0
d. Bienes Muebles	66,727,552	67,909,021	d. Pasivos Diferidos a Largo Plazo	0	0
e. Activos Intangibles	0	0	e. Fondos y Bienes de Terceros en Garantía y/o en Administración a Largo Plazo	0	0
f. Depreciación, Deterioro y Amortización Acumulada de Bienes	(64,161,341)	(43,053,015)	f. Provisiones a Largo Plazo	0	0
g. Activos Diferidos	32,897	32,897	II.B Total de Pasivos No Circulantes (II.B = a + b + c + d + e + f)	0	0
h. Estimación por Pérdida o Deterioro de Activos no Circulantes	0	0	II Total del PASIVO (II = II.A + II.B)	11,765,531	7,435,930
i. Otros Activos no Circulantes	0	0	HACIENDA PÚBLICA/PATRIMONIO		
II.B Total de Activos No Circulantes (II.B = a + b + c + d + e + f + g + h + i)	477,358,606	488,559,300	II.A Hacienda Pública/Patrimonio Contribuido (II.A = a + b + c)	364,174,030	363,230,086
I Total del ACTIVO (I = I.A + I.B)	510,785,977	523,003,306	a. Aportaciones	361,365,961	361,365,961
			b. Donaciones de Capital	2,129,491	1,864,125
			c. Actualización de la Hacienda Pública/Patrimonio	0	0
			II.B Hacienda Pública/Patrimonio Generado (II.B = a + b + c + d + e)	134,846,415	159,337,289
			a. Resultados del Ejercicio (Ahorro/ Desahorro)	(7,422,580)	2,689,500
			b. Resultados de Ejercicios Anteriores	(38,781,331)	(31,547,572)
			c. Revaluos	161,404,085	161,404,085
			d. Reservas	20,979,816	21,089,138
			e. Rectificaciones de Resultados de Ejercicios Anteriores	(1,333,574)	(1,197,862)
			III.C Exceso o Insuficiencia en la Actualización de la Hacienda Pública/Patrimonio (III.C = a + b)	0	0
			a. Resultado por Posición Monetaria	0	0
			b. Resultado por Tenencia de Activos no Monetarios	0	0
			III Total Hacienda Pública/Patrimonio (III = III.A + III.B + III.C)	499,020,446	515,567,376
			IV Total del Pasivo y Hacienda Pública/Patrimonio (IV = II + III)	510,785,977	523,003,306

Dr. Luis Fernando Pantoja Amaro
Director General

C.P. María Elena Hernández Piña
Directora Administrativa

Bajo protesta de decir verdad declaramos que los Estados Financieros y sus Notas son razonablemente correctos y responsabilidad del emisor



COLEGIO DE ESTUDIOS CIENTÍFICOS Y TECNOLÓGICOS DEL ESTADO DE QUERÉTARO
Ejercicio 2020

Informe Analítico de la Deuda Pública y Otros Pasivos - LDF
Del 01 de enero al 31 de diciembre de 2020

(Pesos)

Denominación de la Deuda Pública y Otros Pasivos (c)	Saldo al 31 de diciembre de 2019 (d)	Disposiciones del Periodo (e)	Amortizaciones del Periodo (f)	Revaluaciones, Reclasificaciones y Otros Ajustes (g)	Saldo Final del Periodo (h) h=d+e-f+g	Pago de Intereses del Periodo (i)	Pago de Comisiones y demás costos asociados durante el Periodo (j)
1. Deuda Pública (1=A+B)	0	0	0	0	0	0	0
A. Corto Plazo (A=a1+a2+a3)	0	0	0	0	0	0	0
a1) Instituciones de Crédito	0	0	0	0	0	0	0
a2) Títulos y Valores	0	0	0	0	0	0	0
a3) Arrendamientos Financieros	0	0	0	0	0	0	0
B. Largo Plazo (B=b1+b2+b3)	0	0	0	0	0	0	0
a1) Instituciones de Crédito	0	0	0	0	0	0	0
a2) Títulos y Valores	0	0	0	0	0	0	0
b3) Arrendamientos Financieros	0	0	0	0	0	0	0
2. Otros Pasivos	7,435,930	4,329,600	0	0	11,765,531	0	0
3. Total de la Deuda Pública y Otros Pasivos (3=1+2)	7,435,930	4,329,600	0	0	11,765,531	0	0
4. Deuda Contingente 1 (informativo)	0	0	0	0	0	0	0
A. Deuda Contingente 1	0	0	0	0	0	0	0
B. Deuda Contingente 2	0	0	0	0	0	0	0
C. Deuda Contingente XX	0	0	0	0	0	0	0
5. Valor de Instrumentos Bono Cupón Cero 2 (Informativo)	0	0	0	0	0	0	0
A. Instrumento Bono Cupón Cero 1	0	0	0	0	0	0	0
B. Instrumento Bono Cupón Cero 2	0	0	0	0	0	0	0
C. Instrumento Bono Cupón Cero XX	0	0	0	0	0	0	0

1 Se refiere a cualquier Financiamiento (fuente o manera de pago diferida, que sea asumida de manera solidaria o subsidiaria por las Entidades Federativas con sus Municipios, organismos de centralizados y empresas de participación e estatal mayoritaria y fiscal-comisos, locales o municipales, y por lo tanto, los recursos de participación municipal mayoritaria.

2 Se refiere al valor del Bono Cupón Cero que respalda el pago de los créditos asociados al mismo (Activo).

Obligaciones a Corto Plazo (k)	Monto Contratado (l)	Plazo Pactado (m)	Tasa de Interés (n)	Comisiones y Costos Relacionados (o)	Tasa Efectiva (p)
6. Obligaciones a Corto Plazo (Informativo)	0	0	0	0	0
A. Crédito 1	0	0	0	0	0
A. Crédito 2	0	0	0	0	0
A. Crédito XX	0	0	0	0	0



Colegio de Estudios Científicos y Tecnológicos del Estado de Querétaro
Ejercicio 2020
Informe Analítico de Obligaciones Diferentes de Financiamientos - LDF
Del 01 de enero al 31 de diciembre de 2020
 (Pesos)

Denominación de las Obligaciones Diferentes de Financiamiento (c)	Fecha del Contrato (d)	Fecha de inicio de operación del proyecto (e)	Fecha de vencimiento (f)	Monto de la inversión pactado (g)	Plazo pactado (h)	Monto promedio mensual del pago de la contraprestación (i)	Monto promedio mensual del pago de la contraprestación correspondiente al pago de inversión (j)	Monto pagado de la inversión actualizado al 31 de diciembre de 2018 (k)	Monto pagado de la inversión actualizado al 31 de diciembre de 2018 (l)	Saldo pendiente por pagar de la inversión al 31 de diciembre de 2018 (m = g - l)
A. Asociaciones Público Privadas (APP's) (A=a+b+c+d) a) APP 1 b) APP 2 c) APP 3 d) APP XX										
B. Otros Instrumentos (B=a+b+c+d) a) Otro Instrumento 1 b) Otro Instrumento 2 c) Otro Instrumento 3 d) Otro Instrumento XX										
C. Total de Obligaciones Diferentes de Financiamiento (C=A+B)										

No aplica



COLEGIO DE ESTUDIOS CIENTIFICOS Y TECNOLOGICOS DEL ESTADO DE QUERETARO
Ejercicio 2020
Balance Presupuestario-LDF
Del 01 de Enero al 31 de Diciembre del 2020

Concepto (c)	Estimado/ Aprobado (d)	Devengado	Recaudado / Pagado
A. Ingresos Totales (A = A1+A2+A3)	230,773,747	242,076,589	242,076,589
A1. Ingresos de Libre Disposición	154,358,799	163,634,445	163,634,445
A2. Transferencias Federales Etiquetadas	76,414,948	78,442,144	78,442,144
A3. Financiamiento Neto	0	0	0
B. Egresos Presupuestarios1 (B = B1+B2)	230,773,747	239,365,831	239,365,831
B1. Gasto No Etiquetado (sin incluir Amortización de la Deuda Pública)	154,358,799	160,884,956	160,884,956
B2. Gasto Etiquetado (sin incluir Amortización de la Deuda Pública)	76,414,948	78,480,875	78,480,875
C. Remanentes del Ejercicio Anterior (C = C1 + C2)	0	0	0
C1. Remanentes de Ingresos de Libre Disposición aplicados en el periodo	0	0	0
C2. Remanentes de Transferencias Federales Etiquetadas aplicados en el periodo	0	0	0
I. Balance Presupuestario (I = A - B + C)	0	2,710,758	2,710,758
II. Balance Presupuestario sin Financiamiento Neto (II = I - A3)	0	2,710,758	2,710,758
III. Balance Presupuestario sin Financiamiento Neto y sin Remanentes del Ejercicio Anterior (III= II - C)	0	2,710,758	2,710,758
Concepto	Estimado/ Aprobado (d)	Devengado	Recaudado / Pagado
E. Intereses, Comisiones y Gastos de la Deuda (E = E1+E2)	0	0	0
E1. Intereses, Comisiones y Gastos de la Deuda con Gasto No Etiquetado	0	0	0
E2. Intereses, Comisiones y Gastos de la Deuda con Gasto Etiquetado	0	0	0
IV. Balance Primario (IV = III + E)	0	2,710,758	2,710,758
Concepto	Estimado/ Aprobado (d)	Devengado	Recaudado / Pagado
F. Financiamiento (F = F1 + F2)	0	0	0
F1. Financiamiento con Fuente de Pago de Ingresos de Libre Disposición	0	0	0
F2. Financiamiento con Fuente de Pago de Transferencias Federales Etiquetadas	0	0	0
G. Amortización de la Deuda (G = G1 + G2)	0	0	0
G1. Amortización de la Deuda Pública con Gasto No Etiquetado	0	0	0
G2. Amortización de la Deuda Pública con Gasto Etiquetado	0	0	0
A3. Financiamiento Neto (A3 = F - G)	0	0	0
Concepto	Estimado/ Aprobado (d)	Devengado	Recaudado / Pagado
A1. Ingresos de Libre Disposición	154,358,799	163,634,445	163,634,445
A3.1 Financiamiento Neto con Fuente de Pago de Ingresos de Libre Disposición (A3.1 = F1 - G1)	0	0	0
F1. Financiamiento con Fuente de Pago de Ingresos de Libre Disposición	0	0	0
G1. Amortización de la Deuda Pública con Gasto No Etiquetado	0	0	0
B1. Gasto No Etiquetado (sin incluir Amortización de la Deuda Pública)	154,358,799	160,884,956	160,884,956
C1. Remanentes de Ingresos de Libre Disposición aplicados en el periodo	0	0	0
V. Balance Presupuestario de Recursos Disponibles (V = A1 + A3.1 - B 1 + C1)	0	2,749,489	2,749,489
VI. Balance Presupuestario de Recursos Disponibles sin Financiamiento Neto (VI = V - A3.1)	0	2,749,489	2,749,489
Concepto	Estimado/ Aprobado (d)	Devengado	Recaudado / Pagado
A2. Transferencias Federales Etiquetadas	76,414,948	78,480,875	78,480,875
A3.2 Financiamiento Neto con Fuente de Pago de Transferencias Federales Etiquetadas (A3.2 = F2 - G2)	0	0	0
F2. Financiamiento con Fuente de Pago de Transferencias Federales Etiquetadas	0	0	0
G2. Amortización de la Deuda Pública con Gasto Etiquetado	0	0	0
B2. Gasto Etiquetado (sin incluir Amortización de la Deuda Pública)	76,414,948	78,510,908	78,510,908
C2. Remanentes de Transferencias Federales Etiquetadas aplicados en el periodo	0	0	0
VII. Balance Presupuestario de Recursos Etiquetados (VII = A2 + A3.2 - B2 + C2)	0	-30,033	-30,033
VIII. Balance Presupuestario de Recursos Etiquetados sin Financiamiento Neto (VIII = VII - A3.2)	0	-30,033	-30,033

Bajo protesta de decir verdad declaramos que los Estados Financieros y sus Notas son razonablemente correctos y responsabilidad del emisor

Dr. Luis Fernando Pantaja Amaro
Director General

C.P. María Elena Hernández Piña
Directora Administrativa



COLEGIO DE ESTUDIOS CIENTIFICOS Y TECNOLOGICOS DEL ESTADO DE QUERETARO
Ejercicio 2020
Estado Analítico de Ingresos Detallado-LDF
Del 01 de Enero al 31 de OCTUBRE del 2020
(Pesos)

Concepto (c)	Ingresos					
	Estimado (1)	Ampliaciones / (Reducciones)(2)	Modificado(3=1+2)	Devengado(4)	Recaudado(5)	Diferencia(6=5-1)
Ingresos de Libre Disposición						
A. Impuestos	0	0	0	0	0	0
B. Cuotas y Aportaciones de Seguridad Social	0	0	0	0	0	0
C. Contribuciones de Mejoras	0	0	0	0	0	0
D. Derechos	0	0	0	0	0	0
E. Productos	1,136,790	-642,088	494,702	494,702	494,702	-642,088
F. Aprovechamientos	0	0	0	0	0	0
G. Ingresos por Ventas de Bienes y Servicios	22,754,506	3,146,373	25,900,879	25,900,879	25,900,879	3,146,373
H. Participaciones (H=h1+h2+h3+h4+h5+h6+h7+h8+h9+h10+h11)	0	0	0	0	0	0
h1) Fondo General de Participaciones	0	0	0	0	0	0
h2) Fondo de Fomento Municipal	0	0	0	0	0	0
h3) Fondo de Fiscalización y Recaudación	0	0	0	0	0	0
h4) Fondo de Compensación	0	0	0	0	0	0
h5) Fondo de Extracción de Hidrocarburos	0	0	0	0	0	0
h6) Impuesto Especial Sobre Producción y Servicios	0	0	0	0	0	0
h7) 0.136% de la Recaudación Federal Participable	0	0	0	0	0	0
h8) 3.17% Sobre Extracción de Petróleo	0	0	0	0	0	0
h9) Gasolinas y Diésel	0	0	0	0	0	0
h10) Fondo del Impuesto Sobre la Renta	0	0	0	0	0	0
h11) Fondo de Estabilización de los Ingresos de las Entidades	0	0	0	0	0	0
I. Incentivos Derivados de la Colaboración Fiscal (I=i1+i2+i3+i4+i5)	0	0	0	0	0	0
i1) Tenencia o Uso de Vehículos	0	0	0	0	0	0
i2) Fondo de Compensación ISAN	0	0	0	0	0	0
i3) Impuesto Sobre Automóviles Nuevos	0	0	0	0	0	0
i4) Fondo de Compensación de Repecos-Intermedios	0	0	0	0	0	0
i5) Otros Incentivos Económicos	0	0	0	0	0	0
J. Transferencias	130,467,503	6,771,360	137,238,863	137,238,863	137,238,863	6,771,360
K. Convenios	0	0	0	0	0	0
k1) Otros Convenios y Subsidios	0	0	0	0	0	0
L. Otros Ingresos de Libre Disposición (L=l1+l2)	0	0	0	0	0	0
l1) Participaciones en Ingresos Locales	0	0	0	0	0	0
l2) Otros Ingresos de Libre Disposición	0	0	0	0	0	0
I. Total de Ingresos de Libre Disposición (I=A+B+C+D+E+F+G+H+I+J+K+L)	154,358,799	9,275,645	163,634,444	163,634,445	163,634,445	9,275,646
Ingresos Excedentes de Ingresos de Libre Disposición	0	0	0	0	0	0
Transferencias Federales Etiquetadas						
A. Aportaciones (A=a1+a2+a3+a4+a5+a6+a7+a8)	0	0	0	0	0	0
a1) Fondo de Aportaciones para la Nómina Educativa y Gasto Operativo	0	0	0	0	0	0
a2) Fondo de Aportaciones para los Servicios de Salud	0	0	0	0	0	0
a3) Fondo de Aportaciones para la Infraestructura Social	0	0	0	0	0	0
a4) Fondo de Aportaciones para el Fortalecimiento de los Municipios y de las Demarcaciones Territoriales del Distrito Federal	0	0	0	0	0	0
a5) Fondo de Aportaciones Múltiples	0	0	0	0	0	0
a6) Fondo de Aportaciones para la Educación Tecnológica y de Adultos	0	0	0	0	0	0
a7) Fondo de Aportaciones para la Seguridad Pública de los Estados y del Distrito Federal	0	0	0	0	0	0
a8) Fondo de Aportaciones para el Fortalecimiento de las Entidades Federativas	0	0	0	0	0	0
B. Convenios (B=b1+b2+b3+b4)	0	0	0	0	0	0
b1) Convenios de Protección Social en Salud	0	0	0	0	0	0
b2) Convenios de Descentralización	0	0	0	0	0	0
b3) Convenios de Reasignación	0	0	0	0	0	0
b4) Otros Convenios y Subsidios	0	0	0	0	0	0
C. Fondos Distintos de Aportaciones (C=c1+c2)	0	0	0	0	0	0
c1) Fondo para Entidades Federativas y Municipios Productores de	0	0	0	0	0	0
c2) Fondo Minero	0	0	0	0	0	0
D. Transferencias, Subsidios y Subvenciones, y Pensiones y Jubilaciones	0	0	0	0	0	0
E. Otras Transferencias Federales Etiquetadas	76,414,948	7,539,649	83,954,597	78,442,144	78,442,144	2,027,196
II. Total de Transferencias Federales Etiquetadas (II = A + B + C + D + E)	76,414,948	7,539,649	83,954,597	78,442,144	78,442,144	2,027,196
III. Ingresos Derivados de Financiamientos (III = A)	0	0	0	0	0	0
A. Ingresos Derivados de Financiamientos	0	0	0	0	0	0
IV. Total de Ingresos (IV = I + II + III)	230,773,747	16,815,294	247,589,041	242,076,589	242,076,589	11,302,842
Datos Informativos						
1. Ingresos Derivados de Financiamientos con Fuente de Pago de Ingresos de Libre Disposición	0	0	0	0	0	0
2. Ingresos Derivados de Financiamientos con Fuente de Pago de Transferencias Federales Etiquetadas	0	0	0	0	0	0
3. Ingresos Derivados de Financiamientos (3 = 1 + 2)	0	0	0	0	0	0

Bajo protesta de decir verdad declaramos que los Estados Financieros y sus Notas son razonablemente correctas y responsabilidad del emisor

Dr. Luis Fernando Pantaja Ariano
Director General

C.P. María Elena Hernández Piña
Directora Administrativa



COLEGIO DE ESTUDIOS CIENTÍFICOS Y TECNOLÓGICOS DEL ESTADO DE QUERÉTARO
Ejercicio 2020
ESTADO ANALÍTICO DEL EJERCICIO DEL PRESUPUESTO DE EGRESOS DETALLADO - LDF
CLASIFICACIÓN POR OBJETO DEL GASTO (CAPÍTULO Y CONCEPTO)
Del 01 de enero al 31 de diciembre de 2020
(Pesos)

Concepto (c)	Egresos					Subejercicio (e)
	Aprobado (d)	Ampliaciones (Reducciones)	Modificado	Devengado	Pagado	
I. GASTO NO ETIQUETADO (I=A+B+C)	154,358,799	9,275,646	163,634,445	160,884,956	160,884,956	2,749,488
A. SERVICIOS PERSONALES (A=a1+a2+a3+a4+a5+a6+a7)	137,357,586	5,499,557	142,857,143	142,854,880	142,854,880	2,264
a1) REMUNERACIONES AL PERSONAL DE CARÁCTER PERMANENTE	44,364,918	(1,182,563)	43,182,355	43,180,091	43,180,091	2,264
a2) REMUNERACIONES AL PERSONAL DE CARÁCTER TRANSITORIO	11,098,286	(2,044,176)	9,054,110	9,054,110	9,054,110	0
a3) REMUNERACIONES ADICIONALES Y ESPECIALES	19,397,424	5,860,548	25,257,972	25,257,972	25,257,972	0
a4) SEGURIDAD SOCIAL	7,854,317	1,568,067	9,422,384	9,422,384	9,422,384	0
a5) OTRAS PRESTACIONES SOCIALES Y ECONÓMICAS	38,937,244	10,294,314	49,231,558	49,231,558	49,231,558	0
a6) PREVISIONES	5,190,683	(5,190,683)	0	0	0	0
a7) PAGO DE ESTÍMULOS A SERVIDORES PÚBLICOS	10,514,714	(3,805,949)	6,708,765	6,708,765	6,708,765	0
B. MATERIALES Y SUMINISTROS (B=b1+b2+b3+b4+b5+b6+b7+b8+b9)	1,758,394	(78,504)	1,679,890	1,302,617	1,302,617	377,273
b1) MATERIALES DE ADMINISTRACIÓN, EMISIÓN DE DOCUMENTOS Y ARTÍCULOS OFICIALES	288,896	288,961	577,857	483,619	483,619	94,238
b2) ALIMENTOS Y UTENSILIOS	421,139	(308,655)	112,484	53,556	53,556	58,928
b3) MATERIAS PRIMAS Y MATERIALES DE PRODUCCIÓN Y COMERCIALIZACIÓN	0	4,579	4,579	4,579	4,579	0
b4) MATERIALES Y ARTÍCULOS DE CONSTRUCCIÓN Y DE REPARACIÓN	225,078	300,215	525,293	494,285	494,285	31,006
b5) PRODUCTOS QUÍMICOS, FARMACÉUTICOS Y DE LABORATORIO	63,808	30,806	94,614	56,586	56,586	37,825
b6) COMBUSTIBLES, LUBRICANTES Y ADITIVOS	283,400	0	283,400	160,869	160,869	122,531
b7) VESTUARIO, BLANCOS, PRENDAS DE PROTECCIÓN Y ARTÍCULOS DEPORTIVOS	138,559	(138,260)	299	299	299	0
b8) MATERIALES Y SUMINISTROS PARA SEGURIDAD	0	0	0	0	0	0
b9) HERRAMIENTAS, REFACCIONES Y ACCESORIOS MENORES	337,714	(256,151)	81,563	48,824	48,824	32,736
C. SERVICIOS GENERALES (C=c1+c2+c3+c4+c5+c6+c7+c8+c9)	7,665,863	3,368,798	11,034,661	10,148,659	10,148,659	886,001
c1) SERVICIOS BÁSICOS	781,343	629,425	1,410,768	1,381,446	1,381,446	29,322
c2) SERVICIOS DE ARRENDAMIENTO	1,107,439	411,755	1,519,194	1,518,680	1,518,680	514
c3) SERVICIOS PROFESIONALES, CIENTÍFICOS, TÉCNICOS Y OTROS SERVICIOS	1,093,624	1,009,780	2,103,404	2,092,626	2,092,626	10,776
c4) SERVICIOS FINANCIEROS, BANCARIOS Y COMERCIALES	551,731	(151,687)	400,044	397,300	397,300	2,744
c5) SERVICIOS DE INSTALACIÓN, REPARACIÓN, MANTENIMIENTO Y CONSERVACIÓN	326,800	543,836	870,636	738,020	738,020	132,616
c6) SERVICIOS DE COMUNICACIÓN SOCIAL Y PUBLICIDAD	0	0	0	0	0	0
c7) SERVICIOS DE TRASLADO Y VIÁTICOS	0	0	0	0	0	0
c8) SERVICIOS OFICIALES	144,164	442,114	586,278	4,334	4,334	581,944
c9) OTROS SERVICIOS GENERALES	3,660,762	483,574	4,144,336	4,016,252	4,016,252	128,084
D. TRANSFERENCIAS, ASIGNACIONES, SUBSIDIOS Y OTRAS AYUDAS (D=d1+d2+d3+d4+d5+d6+d7+d8+d9)	7,576,956	(494,531)	7,082,425	5,603,812	5,603,812	1,478,613
d1) TRANSFERENCIAS INTERNAS Y ASIGNACIONES AL SECTOR PÚBLICO	0	0	0	0	0	0
d2) TRANSFERENCIAS AL RESTO DEL SECTOR PÚBLICO	0	0	0	0	0	0
d3) SUBSIDIOS Y SUBVENCIONES	0	0	0	0	0	0
d4) AYUDAS SOCIALES	2,849,287	259,511	3,108,798	2,956,226	2,956,226	152,572
d5) PENSIONES Y JUBILACIONES	4,727,669	(754,042)	3,973,627	2,647,586	2,647,586	1,326,041
d6) TRANSFERENCIAS A FIDEICOMISOS, MANDATOS Y OTROS ANÁLOGOS	0	0	0	0	0	0
d7) TRANSFERENCIAS A LA SEGURIDAD SOCIAL	0	0	0	0	0	0
d8) DONATIVOS	0	0	0	0	0	0
d9) TRANSFERENCIAS AL EXTERIOR	0	0	0	0	0	0
E. BIENES MUEBLES, INMUEBLES E INTANGIBLES (E=e1+e2+e3+e4+e5+e6+e7+e8+e9)	0	980,325	980,325	974,988	974,988	5,337
e1) MOBILIARIO Y EQUIPO DE ADMINISTRACIÓN	0	944,560	944,560	944,559	944,559	0
e2) MOBILIARIO Y EQUIPO EDUCACIONAL Y RECREATIVO	0	0	0	0	0	0
e3) EQUIPO E INSTRUMENTAL MÉDICO Y DE LABORATORIO	0	0	0	0	0	0
e4) VEHÍCULOS Y EQUIPO DE TRANSPORTE	0	0	0	0	0	0
e5) EQUIPO DE DEFENSA Y SEGURIDAD	0	0	0	0	0	0
e6) MAQUINARIA, OTROS EQUIPOS Y HERRAMIENTAS	0	35,765	35,765	30,429	30,429	5,337
e7) ACTIVOS BIOLÓGICOS	0	0	0	0	0	0
e8) BIENES INMUEBLES	0	0	0	0	0	0
e9) ACTIVOS INTANGIBLES	0	0	0	0	0	0
F. INVERSIÓN PÚBLICA (F=f1+f2+f3)	0	0	0	0	0	0
f1) OBRA PÚBLICA EN BIENES DE DOMINIO PÚBLICO	0	0	0	0	0	0
f2) OBRA PÚBLICA EN BIENES PROPIOS	0	0	0	0	0	0
f3) PROYECTOS PRODUCTIVOS Y ACCIONES DE FOMENTO	0	0	0	0	0	0
G. INVERSIONES FINANCIERAS Y OTRAS PROVISIONES (G=g1+g2+g3+g4+g5+g6+g7)	0	0	0	0	0	0
g1) INVERSIONES PARA EL FOMENTO DE ACTIVIDADES PRODUCTIVAS	0	0	0	0	0	0
g2) ACCIONES Y PARTICIPACIONES DE CAPITAL	0	0	0	0	0	0
g3) COMPRA DE TÍTULOS Y VALORES	0	0	0	0	0	0
g4) CONCESIÓN DE PRÉSTAMOS	0	0	0	0	0	0
g5) INVERSIONES EN FIDEICOMISOS, MANDATOS Y OTROS ANÁLOGOS	0	0	0	0	0	0
g6) OTRAS INVERSIONES FINANCIERAS	0	0	0	0	0	0
g7) PROVISIONES PARA CONTINGENCIAS Y OTRAS EROGACIONES ESPECIALES	0	0	0	0	0	0
H. PARTICIPACIONES Y APORTACIONES (H=h1+h2+h3)	0	0	0	0	0	0
h1) PARTICIPACIONES	0	0	0	0	0	0
h2) APORTACIONES	0	0	0	0	0	0
h3) CONVENIOS	0	0	0	0	0	0
I. DEUDA PÚBLICA (I=i1+i2+i3+i4+i5+i6+i7)	0	0	0	0	0	0
i1) AMORTIZACIÓN DE LA DEUDA PÚBLICA	0	0	0	0	0	0
i2) INTERESES DE LA DEUDA PÚBLICA	0	0	0	0	0	0
i3) COMISIONES DE LA DEUDA PÚBLICA	0	0	0	0	0	0
i4) GASTOS DE LA DEUDA PÚBLICA	0	0	0	0	0	0
i5) COSTO POR COBERTURAS	0	0	0	0	0	0
i6) APOYOS FINANCIEROS	0	0	0	0	0	0
i7) ADEUDOS DE EJERCICIOS FISCALES ANTERIORES (ADEFAS)	0	0	0	0	0	0

Dr. Luis Fernando Pantoja Amaro
Director General

C.P. María Elena Hernández Piña
Directora Administrativa

Bajo protesta de decir verdad declaramos que los Estados Financieros y sus Notas son razonablemente correctos y responsabilidad del emisor



COLEGIO DE ESTUDIOS CIENTÍFICOS Y TECNOLÓGICOS DEL ESTADO DE QUERÉTARO
Ejercicio 2020
ESTADO ANALÍTICO DEL EJERCICIO DEL PRESUPUESTO DE EGRESOS DETALLADO - LDF
CLASIFICACIÓN POR OBJETO DEL GASTO (CAPÍTULO Y CONCEPTO)
Del 01 de enero al 31 de diciembre de 2020
(Pesos)

Concepto (c)	Egresos					Subejercicio (e)
	Aprobado (d)	Ampliaciones (Reducciones)	Modificado	Devengado	Pagado	
II. GASTO ETIQUETADO (II=A+B+C)	76,414,948	7,539,648	83,954,597	78,480,875	78,480,875	5,473,721
A. SERVICIOS PERSONALES (A=a1+a2+a3+a4+a5+a6+a7)	72,895,915	4,539,649	77,435,564	72,978,945	72,978,945	4,456,619
a1) REMUNERACIONES AL PERSONAL DE CARÁCTER PERMANENTE	35,786,408	5,697,875	41,484,283	40,449,165	40,449,165	1,035,118
a2) REMUNERACIONES AL PERSONAL DE CARÁCTER TRANSITORIO	892,200	0	892,200	890,915	890,915	1,285
a3) REMUNERACIONES ADICIONALES Y ESPECIALES	9,523,937	717,370	10,241,307	7,980,599	7,980,599	2,260,708
a4) SEGURIDAD SOCIAL	11,983,467	(1,559,660)	10,423,807	10,316,500	10,316,500	107,307
a5) OTRAS PRESTACIONES SOCIALES Y ECONÓMICAS	8,180,424	2,543,627	10,724,051	10,277,121	10,277,121	446,931
a6) PREVISIONES	2,999,999	(2,999,999)	0	0	0	0
a7) PAGO DE ESTÍMULOS A SERVIDORES PÚBLICOS	3,529,480	140,436	3,669,916	3,064,646	3,064,646	605,270
B. MATERIALES Y SUMINISTROS (B=b1+b2+b3+b4+b5+b6+b7+b8+b9)	1,596,275	2,228,937	3,825,213	3,262,317	3,262,317	562,896
b1) MATERIALES DE ADMINISTRACIÓN, EMISIÓN DE DOCUMENTOS Y ARTÍCULOS OFICIALES	1,100,691	400,369	1,501,060	1,225,930	1,225,930	275,131
b2) ALIMENTOS Y UTENSILIOS	0	216,161	216,161	210,656	210,656	5,505
b3) MATERIAS PRIMAS Y MATERIALES DE PRODUCCIÓN Y COMERCIALIZACIÓN	0	0	0	0	0	0
b4) MATERIALES Y ARTÍCULOS DE CONSTRUCCIÓN Y DE REPARACIÓN	283,400	453,633	737,033	734,304	734,304	2,728
b5) PRODUCTOS QUÍMICOS, FARMACÉUTICOS Y DE LABORATORIO	68,100	15,991	84,091	84,091	84,091	0
b6) COMBUSTIBLES, LUBRICANTES Y ADITIVOS	0	0	0	0	0	0
b7) VESTUARIO, BLANCOS, PRENDAS DE PROTECCIÓN Y ARTÍCULOS DEPORTIVOS	1,830	219,146	220,976	218,309	218,309	2,667
b8) MATERIALES Y SUMINISTROS PARA SEGURIDAD	0	0	0	0	0	0
b9) HERRAMIENTAS, REPAACIONES Y ACCESORIOS MENORES	142,254	923,637	1,065,891	789,026	789,026	276,865
C. SERVICIOS GENERALES (C=c1+c2+c3+c4+c5+c6+c7+c8+c9)	1,922,758	771,062	2,693,820	2,239,613	2,239,613	454,207
c1) SERVICIOS BÁSICOS	1,209,643	776,577	1,986,220	1,755,219	1,755,219	231,001
c2) SERVICIOS DE ARRENDAMIENTO	325,455	(157,258)	168,197	1,856	1,856	1,856
c3) SERVICIOS PROFESIONALES, CIENTÍFICOS, TÉCNICOS Y OTROS SERVICIOS	132,996	171,263	304,259	304,259	304,259	0
c4) SERVICIOS FINANCIEROS, BANCARIOS Y COMERCIALES	0	0	0	0	0	0
c5) SERVICIOS DE INSTALACIÓN, REPARACIÓN, MANTENIMIENTO Y CONSERVACIÓN	0	17,445	17,445	17,445	17,445	0
c6) SERVICIOS DE COMUNICACIÓN SOCIAL Y PUBLICIDAD	0	0	0	0	0	0
c7) SERVICIOS DE TRASLADO Y VIÁTICOS	202,663	(126,358)	76,305	19,441	19,441	56,864
c8) SERVICIOS OFICIALES	0	0	0	0	0	0
c9) OTROS SERVICIOS GENERALES	52,001	89,394	141,395	141,394	141,394	1
D. TRANSFERENCIAS, ASIGNACIONES, SUBSIDIOS Y OTRAS AYUDAS (D=d1+d2+d3+d4+d5+d6+d7+d8+d9)	0	0	0	0	0	0
d1) TRANSFERENCIAS INTERNAS Y ASIGNACIONES AL SECTOR PÚBLICO	0	0	0	0	0	0
d2) TRANSFERENCIAS AL RESTO DEL SECTOR PÚBLICO	0	0	0	0	0	0
d3) SUBSIDIOS Y SUBVENCIONES	0	0	0	0	0	0
d4) AYUDAS SOCIALES	0	0	0	0	0	0
d5) PENSIONES Y JUBILACIONES	0	0	0	0	0	0
d6) TRANSFERENCIAS A FIDEICOMISOS, MANDATOS Y OTROS ANÁLOGOS	0	0	0	0	0	0
d7) TRANSFERENCIAS A LA SEGURIDAD SOCIAL	0	0	0	0	0	0
d8) DONATIVOS	0	0	0	0	0	0
d9) TRANSFERENCIAS AL EXTERIOR	0	0	0	0	0	0
E. BIENES MUEBLES, INMUEBLES E INTANGIBLES (E=e1+e2+e3+e4+e5+e6+e7+e8+e9)	0	0	0	0	0	0
e1) MOBILIARIO Y EQUIPO DE ADMINISTRACIÓN	0	0	0	0	0	0
e2) MOBILIARIO Y EQUIPO EDUCACIONAL Y RECREATIVO	0	0	0	0	0	0
e3) EQUIPO E INSTRUMENTAL MÉDICO Y DE LABORATORIO	0	0	0	0	0	0
e4) VEHÍCULOS Y EQUIPO DE TRANSPORTE	0	0	0	0	0	0
e5) EQUIPO DE DEFENSA Y SEGURIDAD	0	0	0	0	0	0
e6) MAQUINARIA, OTROS EQUIPOS Y HERRAMIENTAS	0	0	0	0	0	0
e7) ACTIVOS BIOLÓGICOS	0	0	0	0	0	0
e8) BIENES INMUEBLES	0	0	0	0	0	0
e9) ACTIVOS INTANGIBLES	0	0	0	0	0	0
F. INVERSIÓN PÚBLICA (F=f1+f2+f3)	0	0	0	0	0	0
f1) OBRA PÚBLICA EN BIENES DE DOMINIO PÚBLICO	0	0	0	0	0	0
f2) OBRA PÚBLICA EN BIENES PROPIOS	0	0	0	0	0	0
f3) PROYECTOS PRODUCTIVOS Y ACCIONES DE FOMENTO	0	0	0	0	0	0
G. INVERSIONES FINANCIERAS Y OTRAS PROVISIONES (G=g1+g2+g3+g4+g5+g6+g7)	0	0	0	0	0	0
g1) INVERSIONES PARA EL FOMENTO DE ACTIVIDADES PRODUCTIVAS	0	0	0	0	0	0
g2) ACCIONES Y PARTICIPACIONES DE CAPITAL	0	0	0	0	0	0
g3) COMPRA DE TÍTULOS Y VALORES	0	0	0	0	0	0
g4) CONCESIÓN DE PRÉSTAMOS	0	0	0	0	0	0
g5) INVERSIONES EN FIDEICOMISOS, MANDATOS Y OTROS ANÁLOGOS	0	0	0	0	0	0
g6) OTRAS INVERSIONES FINANCIERAS	0	0	0	0	0	0
g7) PROVISIONES PARA CONTINGENCIAS Y OTRAS EROGACIONES ESPECIALES	0	0	0	0	0	0
H. PARTICIPACIONES Y APORTACIONES (H=h1+h2+h3)	0	0	0	0	0	0
h1) PARTICIPACIONES	0	0	0	0	0	0
h2) APORTACIONES	0	0	0	0	0	0
h3) CONVENIOS	0	0	0	0	0	0
I. DEUDA PÚBLICA (I=i1+i2+i3+i4+i5+i6+i7)	0	0	0	0	0	0
i1) AMORTIZACIÓN DE LA DEUDA PÚBLICA	0	0	0	0	0	0
i2) INTERESES DE LA DEUDA PÚBLICA	0	0	0	0	0	0
i3) COMISIONES DE LA DEUDA PÚBLICA	0	0	0	0	0	0
i4) GASTOS DE LA DEUDA PÚBLICA	0	0	0	0	0	0
i5) COSTO POR COBERTURAS	0	0	0	0	0	0
i6) APOYOS FINANCIEROS	0	0	0	0	0	0
i7) ADEUDOS DE EJERCICIOS FISCALES ANTERIORES (ADEFAS)	0	0	0	0	0	0
III. Total de Egresos (III = I + II)	230,773,747	16,815,294	247,589,041	239,365,831	239,365,831	8,223,211

Dr. Luis Fernando Pantoja Amaro
Director General

C.R. María Elena Hernández Piña
Directora Administrativa

Bajo protesta de decir verdad declaramos que los Estados Financieros y sus Notas son razonablemente correctos y responsabilidad del emisor



COLEGIO DE ESTUDIOS CIENTÍFICOS Y TECNOLÓGICOS DEL ESTADO DE QUERÉTARO
Ejercicio 2020
ESTADO ANALÍTICO DEL EJERCICIO DEL PRESUPUESTO DE EGRESOS DETALLADO - LDF
POR CLASIFICACIÓN ADMINISTRATIVA
Del 01 de enero al 31 de diciembre de 2020
(Pesos)

Concepto (c)	Egresos					Subejercicio (e) 6 = (3 - 4)
	Aprobado (d)	Ampliaciones / (Reducciones)	Modificado	Devengado	Pagado	
	1	2	3 = (1 + 2)	4	5	
I. Gasto No Etiquetado	154,358,799	9,275,646	163,634,445	160,884,956	160,884,956	2,749,488
PD90. DIR. ADMINISTRATIVA	80,480,940	5,031,232	85,512,172	83,727,660	83,727,660	1,784,512
PJ00. DIR. DE PLANEACIÓN Y EVALUACIÓN	3,181,352	3,357,904	6,539,256	6,383,461	6,383,461	155,795
PJ10. DIR. ACADÉMICA	70,696,507	886,509	71,583,016	70,773,835	70,773,835	809,181
I. II. Gasto Etiquetado	76,414,948	7,539,648	83,954,597	78,480,875	78,480,875	5,473,721
PD90. DIR. ADMINISTRATIVA	44,702,428	(1,887,881)	42,814,547	39,338,443	39,338,443	3,476,103
PJ00. DIR. DE PLANEACIÓN Y EVALUACIÓN	1,391,943	884,016	2,275,959	2,046,879	2,046,879	229,080
PJ10. DIR. ACADÉMICA	30,320,577	8,543,514	38,864,091	37,095,553	37,095,553	1,768,538
III Total de Egresos (III=I+II)	230,773,747	16,815,294	247,589,041	239,365,831	239,365,831	8,223,210

Dr. Luis Fernando Pantoja Amaro
Director General

C.P. María Elena Hernández Piña
Directora Administrativa

Bajo protesta de decir verdad declaramos que los Estados Financieros y sus notas, son razonablemente correctos y son responsabilidad del emisor.



COLEGIO DE ESTUDIOS CIENTÍFICOS Y TECNOLÓGICOS DEL ESTADO DE QUERÉTARO
Ejercicio 2020
ESTADO ANALÍTICO DEL EJERCICIO DEL PRESUPUESTO DE EGRESOS DETALLADO - LDF
CLASIFICACIÓN FUNCIONAL (FINALIDAD Y FUNCIÓN)
Del 01 de enero al 31 de diciembre de 2020
(Pesos)

Concepto (c)	Aprobado (d)	Ampliaciones / (Reducciones)	Egresos		Pagado	Subejercicio (e)
			Modificado	Devengado		
I. GASTO NO ETIQUETADO (I=A+B+C+D)	154,358,799	9,275,646	163,634,445	160,884,956	160,884,956	2,749,488
A. Gobierno (A=a1+a2+a3+a4+a5+a6+a7+a8)	0	0	0	0	0	0
a1) Legislación	0	0	0	0	0	0
a2) Justicia	0	0	0	0	0	0
a3) Coordinación de la Política de Gobierno	0	0	0	0	0	0
a4) Relaciones Exteriores	0	0	0	0	0	0
a5) Asuntos Financieros y Hacendarios	0	0	0	0	0	0
a6) Seguridad Nacional	0	0	0	0	0	0
a7) Asuntos de Orden Público y de Seguridad Interior	0	0	0	0	0	0
a8) Otros Servicios Generales	0	0	0	0	0	0
B. Desarrollo Social (B=b1+b2+b3+b4+b5+b6+b7)	154,358,799	9,275,646	163,634,445	160,884,956	160,884,956	2,749,488
b1) Protección Ambiental	0	0	0	0	0	0
b2) Vivienda y Servicios a la Comunidad	0	0	0	0	0	0
b3) Salud	0	0	0	0	0	0
b4) Recreación, Cultura y Otras Manifestaciones Sociales	0	0	0	0	0	0
b5) Educación	149,431,130	10,229,668	159,660,818	158,237,370	158,237,370	1,423,447
b6) Protección Social	4,927,669	(954,042)	3,973,627	2,647,586	2,647,586	1,366,041
b7) Otros Asuntos Sociales	0	0	0	0	0	0
C. Desarrollo Económico (C=c1+c2+c3+c4+c5+c6+c7+c8+c9)	0	0	0	0	0	0
c1) Asuntos Económicos, Comerciales y Laborales en General	0	0	0	0	0	0
c2) Agropecuaria, Silvicultura, Pesca y Caza	0	0	0	0	0	0
c3) Combustibles y Energía	0	0	0	0	0	0
c4) Minería, Manufacturas y Construcción	0	0	0	0	0	0
c5) Transporte	0	0	0	0	0	0
c6) Comunicaciones	0	0	0	0	0	0
c7) Turismo	0	0	0	0	0	0
c8) Ciencia, Tecnología e Innovación	0	0	0	0	0	0
c9) Otras Industrias y Otros Asuntos Económicos	0	0	0	0	0	0
D. Otros no clasificadas en funciones anteriores (D=d1+d2+d3+d4)	0	0	0	0	0	0
d1) Transacciones de la Deuda Pública / Costo Financiero de la Deuda	0	0	0	0	0	0
d2) Transferencias, Participaciones y Aportaciones entre Diferentes Niveles y Órdenes de Gobierno	0	0	0	0	0	0
d3) Saneamiento del Sistema Financiero	0	0	0	0	0	0
d4) Adeudos de Ejercicio Fiscales Anteriores	0	0	0	0	0	0
II. GASTO ETIQUETADO (I=A+B+C+D)	76,414,948	7,539,648	83,954,597	78,480,875	78,480,875	5,473,721
A. Gobierno (A=a1+a2+a3+a4+a5+a6+a7+a8)	0	0	0	0	0	0
a1) Legislación	0	0	0	0	0	0
a2) Justicia	0	0	0	0	0	0
a3) Coordinación de la Política de Gobierno	0	0	0	0	0	0
a4) Relaciones Exteriores	0	0	0	0	0	0
a5) Asuntos Financieros y Hacendarios	0	0	0	0	0	0
a6) Seguridad Nacional	0	0	0	0	0	0
a7) Asuntos de Orden Público y de Seguridad Interior	0	0	0	0	0	0
a8) Otros Servicios Generales	0	0	0	0	0	0
B. Desarrollo Social (B=b1+b2+b3+b4+b5+b6+b7)	76,414,948	7,539,648	83,954,597	78,480,875	78,480,875	5,473,721
b1) Protección Ambiental	0	0	0	0	0	0
b2) Vivienda y Servicios a la Comunidad	0	0	0	0	0	0
b3) Salud	0	0	0	0	0	0
b4) Recreación, Cultura y Otras Manifestaciones Sociales	0	0	0	0	0	0
b5) Educación	76,414,948	7,539,648	83,954,597	78,480,875	78,480,875	5,473,721
b6) Protección Social	0	0	0	0	0	0
b7) Otros Asuntos Sociales	0	0	0	0	0	0
C. Desarrollo Económico (C=c1+c2+c3+c4+c5+c6+c7+c8+c9)	0	0	0	0	0	0
c1) Asuntos Económicos, Comerciales y Laborales en General	0	0	0	0	0	0
c2) Agropecuaria, Silvicultura, Pesca y Caza	0	0	0	0	0	0
c3) Combustibles y Energía	0	0	0	0	0	0
c4) Minería, Manufacturas y Construcción	0	0	0	0	0	0
c5) Transporte	0	0	0	0	0	0
c6) Comunicaciones	0	0	0	0	0	0
c7) Turismo	0	0	0	0	0	0
c8) Ciencia, Tecnología e Innovación	0	0	0	0	0	0
c9) Otras Industrias y Otros Asuntos Económicos	0	0	0	0	0	0
D. Otros no clasificadas en funciones anteriores (D=d1+d2+d3+d4)	0	0	0	0	0	0
d1) Transacciones de la Deuda Pública / Costo Financiero de la Deuda	0	0	0	0	0	0
d2) Transferencias, Participaciones y Aportaciones entre Diferentes Niveles y Órdenes de Gobierno	0	0	0	0	0	0
d3) Saneamiento del Sistema Financiero	0	0	0	0	0	0
d4) Adeudos de Ejercicio Fiscales Anteriores	0	0	0	0	0	0
III. Total de Egresos (III = I + II)	280,773,747	16,815,294	247,589,041	239,365,831	239,365,831	8,223,210


Dr. Luis Fernando Patiño Añoró
 Director General
 C.P. María Elena Hernández Pina
 Directora Administrativa
 Bajo protesta de decir verdad declaramos que los estados financieros y sus notas, son razonablemente correctos y son responsabilidad del emisor.



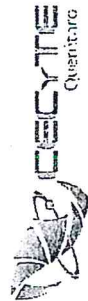
COLEGIO DE ESTUDIOS CIENTÍFICO Y TECNOLÓGICOS DEL ESTADO DE QUERÉTARO
Ejercicio 2020
Estado Analítico del Ejercicio del Presupuesto de Egresos Detallado-LDF
Clasificación de Servicios Personales por Categoría
Del 1 de ENERO al 31 de Diciembre del 2020
[Pesos]

Concepto (c)	Egresos					Subejercicio (e)
	Aprobado (d)	Ampliaciones/ (Reducciones)	Modificado	Devengado	Pagado	
I. Gasto No Etiquetado (I=A+B+C+D+E+F)	154,358,799	9,275,646	163,634,445	160,884,956	160,884,956	2,749,489
A. Personal Administrativo y de Servicio Público	154,358,799	9,275,646	163,634,445	160,884,956	160,884,956	2,749,489
B. Magisterio	0	0	0	0	0	0
C. Servicios de Salud (C=c1+c2)	0	0	0	0	0	0
c1) Personal Administrativo	0	0	0	0	0	0
c2) Personal Médico, Paramédico y afín	0	0	0	0	0	0
D. Seguridad Pública	0	0	0	0	0	0
E. Gastos asociados a la implementación de nuevas leyes federales o reformas a las mismas (E = e1 + e2)	0	0	0	0	0	0
e1) Nombre del Programa o Ley 1	0	0	0	0	0	0
e2) Nombre del Programa o Ley 2	0	0	0	0	0	0
F. Sentencias laborales definitivas	0	0	0	0	0	0
II. Gasto Etiquetado (II=A+B+C+D+E+F)	6,414,948	7,539,648	83,954,596	78,480,875	78,480,875	5,473,721
A. Personal Administrativo y de Servicio Público	6,414,948	7,539,648	83,954,596	78,480,875	78,480,875	5,473,721
B. Magisterio	0	0	0	0	0	0
C. Servicios de Salud (C=c1+c2)	0	0	0	0	0	0
c1) Personal Administrativo	0	0	0	0	0	0
c2) Personal Médico, Paramédico y afín	0	0	0	0	0	0
D. Seguridad Pública	0	0	0	0	0	0
E. Gastos asociados a la implementación de nuevas leyes federales o reformas a las mismas (E = e1 + e2)	0	0	0	0	0	0
e1) Nombre del Programa o Ley 1	0	0	0	0	0	0
e2) Nombre del Programa o Ley 2	0	0	0	0	0	0
F. Sentencias laborales definitivas	0	0	0	0	0	0
III. Total del Gasto en Servicios Personales (III = I + II)	210,773,747	16,815,294	247,589,041	239,365,831	239,365,831	8,223,210

Bajo protesta de decir verdad declaramos que los Estados Financieros y sus Notas son razonablemente correctos y responsabilidad del emisor.


Dr. Luis Fernando Pantoja Amaro
Director-General


C.P. Maria Elena Hernández Piña
Directora Administrativa




COLEGIO DE ESTUDIOS CIENTÍFICOS Y TECNOLÓGICOS DEL ESTADO DE QUERÉTARO
Ejercicio 2020
Guía de Cumplimiento de la Ley de Disciplina Financiera de las Entidades Federativas y Municipios
Del 1 de enero al 31 de diciembre de 2020

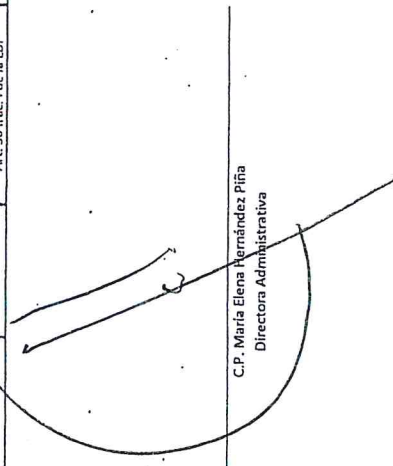
Indicadores de Observancia (c)	Implementación		Resultado		Fundamento (h)	Comentarios (i)
	SI	NO	Monto o valor (f)	Unidad (pesos/porcentaje) (g)		
INDICADORES PRESUPUESTARIOS						
A. INDICADORES CUANTITATIVOS						
1. Balance Presupuestario Sostenible (j)						
a. Propuesta	SI		230,773,747	pesos	Art. 6 y 19 de la LDF	
b. Aprobado	SI		230,773,747	pesos	Art. 6 y 19 de la LDF	
c. Ejercido	SI		239,395,864	pesos	Art. 6 y 19 de la LDF	
2. Balance Presupuestario de Recursos Disponibles Sostenible (k)						
a. Propuesta	SI				Art. 6 y 19 de la LDF	
b. Aprobado	SI				Art. 6 y 19 de la LDF	
c. Ejercido	SI				Art. 6 y 19 de la LDF	
3. Financiamiento Neto dentro del Techo de Financiamiento Neto (l)						
a. Propuesta					Art. 6, 19 y 46 de la LDF	N/A
b. Aprobado					Art. 6, 19 y 46 de la LDF	N/A
c. Ejercido					Art. 6, 19 y 46 de la LDF	N/A
4. Recursos destinados a la atención de desastres naturales						
a. Asignación al fideicomiso para desastres naturales (m)						
a.1 Aprobado					Art. 9 de la LDF	N/A
a.2 Pagado					Art. 9 de la LDF	N/A
5. Techo para servicios personales (a)						
a. Asignación en el Presupuesto de Egresos	SI		210,253,501	pesos	Art. 10 y 21 de la LDF	
b. Ejercido	SI		215,833,825	pesos	Art. 13 fracc. y 21 de la LDF	
6. Provisiones de gasto para compromisos de pago derivados de APPS (r)						
a. Asignación en el Presupuesto de Egresos					Art. 11 y 21 de la LDF	N/A
7. Techo de ADEFAS para el ejercicio fiscal (s)						
a. Propuesta					Art. 12 y 20 de la LDF	N/A
b. Aprobado					Art. 12 y 20 de la LDF	N/A
c. Ejercido					Art. 12 y 20 de la LDF	N/A
B. INDICADORES CUALITATIVOS						
1. Iniciativa de Ley de Ingresos y Proyecto de Presupuesto de Egresos						
a. Objetivos anuales, estrategias y metas para el ejercicio fiscal (t)					Art. 5 y 18 de la LDF	N/A
b. Proyecciones de ejercicios posteriores (u)					Art. 5 y 18 de la LDF	N/A
c. Descripción de riesgos relevantes y propuestas de acción para mitigarlos (v)					Art. 5 y 18 de la LDF	N/A
d. Resultados de ejercicios fiscales anteriores y el ejercicio fiscal en cuestión (w)					Art. 5 y 18 de la LDF	N/A
e. Estudio actuarial de las pensiones de sus trabajadores (x)					Art. 5 y 18 de la LDF	N/A
2. Balance Presupuestario de Recursos Disponibles, en caso de ser Razones excepcionales que justifiquen el Balance Presupuestario de Recursos Disponibles negativo (y)						
a. Fuente de recursos para cubrir el Balance Presupuestario de Recursos Disponibles negativo (z)					Art. 6 y 19 de la LDF	N/A
b. Número de ejercicios fiscales y acciones necesarias para cubrir el Balance Presupuestario de Recursos Disponibles negativo (aa)					Art. 6 y 19 de la LDF	N/A
c. Informes Trimestrales sobre el avance de las acciones para recuperar el Balance Presupuestario de Recursos Disponibles (bb)					Art. 6 y 19 de la LDF	N/A

3 Servicios Personales		SI	SI	Proyecto de Presupuesto	Art. 10 y 21 de la LDF
a.	Remuneraciones de los servidores públicos (cc)		SI	Proyecto de Presupuesto	Art. 10 y 21 de la LDF
b.	Previsiones salariales y económicas para cubrir incrementos salariales, creación de plazas y otros (dd)		SI	Proyecto de Presupuesto	Art. 10 y 21 de la LDF
INDICADORES DEL BIENECIO PRESUPUESTARIO					
A. INDICADORES CUANTITATIVOS					
1 Ingresos Excedentes derivados de Ingresos de Libre Disposición					
a.	Monto de Ingresos Excedentes derivados de LD (cc)			Cuenta Pública / Formato 5	Art. 14 y 21 de la LDF
b.	Monto de Ingresos Excedentes derivados de LD destinados al fin del A.14, fracción I de la LDF (ff)			Cuenta Pública	Art. 14 y 21 de la LDF
c.	Monto de Ingresos Excedentes derivados de LD destinados al fin del A.14, fracción II, a) de la LDF (gg)			Cuenta Pública	Art. 14 y 21 de la LDF
d.	Monto de Ingresos Excedentes derivados de LD destinados al fin del A.14, fracción II, b) de la LDF (hh)			Cuenta Pública	Art. 14 y 21 de la LDF
e.	Monto de Ingresos Excedentes derivados de LD destinados al fin del artículo novena transitorio de la LDF (ii)			Cuenta Pública	Art. Noveno Transitorio de la LDF
B. INDICADORES CUALITATIVOS					
1	Análisis Costo-Beneficio para programas o proyectos de inversión mayores a 10 millones de UDIS (ii)			Página de Internet de la Secretaría de Finanzas o Tesorería Municipal	Art. 13 frac. III y 21 de la LDF
2	Análisis de conveniencia y análisis de transferencia de riesgos de los proyectos APPS (kk)			Página de Internet de la Secretaría de Finanzas o Tesorería Municipal	Art. 13 frac. III y 21 de la LDF
3	Identificación de población objetivo, destino y temporalidad de subsidios (ll)			Página de Internet de la Secretaría de Finanzas o Tesorería Municipal	Art. 13 frac. VII y 21 de la LDF
INDICADORES DE DEUDA PÚBLICA					
A. INDICADORES CUANTITATIVOS					
1 Obligaciones a Corto Plazo					
a.	Límite de Obligaciones a Corto Plazo (mm)				Art. 30 frac. I de la LDF
b.	Obligaciones a Corto Plazo (nn)				Art. 30 frac. I de la LDF

Bajo protesta de decir verdad declaramos que los Estados Financieros y sus Notas son razonablemente correctos y responsabilidad del emisor



Dr. Luis Fernando Pantaja Amaro
Director General



C.P. Maira Elena Hernández Piña
Directora Administrativa

Informe del Reporte de hallazgos y recomendaciones de los auditores independientes

A la H. Junta Directiva de:

Colegio de Estudios Científicos y Tecnológicos del Estado de Querétaro

En relación con nuestro examen a los estados financieros y presupuestarios del **Colegio de Estudios Científicos y Tecnológicos del Estado de Querétaro "CECYTEQ"** (la Entidad), Organismo Público Descentralizado del Estado de Querétaro, por el periodo del 01 de enero al 31 de diciembre de 2020 y respecto del cual presentaremos nuestra opinión en informes por separado, hemos evaluado y determinado los hallazgos, de conformidad con lo descrito en el numeral 1.3.4 del documento "Términos de Referencia".

Nuestra evaluación de la estructura del control interno comprendió un estudio y evaluación general de sus elementos, así como los programas de operación y ejercicio del presupuesto y, en consecuencia, no fue ejecutada con el propósito de desarrollar recomendaciones detalladas o probar la eficiencia con la cual la estructura del control interno de la Entidad permite detectar todos los errores e irregularidades que pudieran ocurrir. El informe adjunto incluye los hallazgos y recomendaciones con respecto a asuntos financieros y administrativos sobre la Entidad.

Por otra parte, nos permitimos destacar que nuestros comentarios son presentados a ustedes como áreas de oportunidad para la consideración de la H. Junta Directiva, y los administradores de la Entidad de acuerdo con sus facultades, como parte del proceso continuo de modificación y mejoramiento de la estructura de control interno existente y de otras prácticas y procedimientos administrativos y financieros.

Este reporte es para uso exclusivo de la Administración de la Entidad y no debe ser utilizado con ningún otro fin.

De la Paz, Costemalle - DFK, S.C.


C.P.C. Ramón Arias Salamanca

Santiago de Querétaro, Gro.

22 de enero de 2021

Administración Externa · Auditoría · Consultoría · Fiscal · Legal

Tampico 42, Col. Roma, Ciudad de México, 06700

Tel. +52(55)3686-2400 ext. 1000 / 1007

comercial@dfk.mx

www.delapazcostemalle.com.mx

REPORTE DE HALLAZGOS

DE-012

No.

Nombre del ente público

Ejercicio de revisión

Despacho de Auditores Externos

Area o Unidad

Tipo de hallazgo Económico Control Interno

Rubro afectado

Cuenta afectada

Descripción del hallazgo

Momento 1.- Durante nuestra revisión del cálculo de la retención del impuesto sobre la renta (ISR), se identifica a un trabajador sobre una muestra de 15, al cual se le esta reteniendo en una menor cantidad

MUNICIPAL		FEDERACIONES		ESTADOS	
146665	MORALES TREDE, OSVALDO	5,116.50	Despensa	617.50	
Gravado		340.50			
7,805.56	Obligación				
5,095.09	IVA INF				
1,880.65	RENTA LINE				
21,396.6	% EXC LINE INF				
401.71	EXCEDENTE	389.23			
697.60	CUOTA FIA				
1,019.31	ISR RETENIDO	798.99			
1,019.31	ISR NOMINIA	911.34			
18.56	DIFERENCIA	7,806.56	Total	617.50	

Momento 2.- Sobre este mismo trabajador, se extendió nuestra muestra a 3 quincenas adicionales, siendo: la segunda de febrero, segunda de abril y primera de junio; encontrando la misma diferencia en la primer quincena de junio.

Clasificación del hallazgo

Bajo riesgo Mediano riesgo Alto riesgo

Hallazgo recurrente

Si No

Hallazgo atendido

Si No Fecha de solventación

Montos y cantidades (cifras en pesos)

Muestra		Observado	
En relación al Universo	\$92,955 0%	En relación a la Muestra	\$19 0%

Fundamento específico legal y/o técnico infringido

Ley del Impuesto Sobre la Renta:
 CAPÍTULO I De los ingresos por salarios y en general por la prestación de un servicios personal subordinado
 Artículo 96°:
 Quienes hagan pagos por los conceptos a que se refiere este Capítulo están obligados a efectuar retenciones y enteros mensuales que tendrán el carácter de pagos provisionales a cuenta del impuesto anual. No se efectuará retención a las personas que en el mes únicamente perciban un salario mínimo general correspondiente al área geográfica del contribuyente.

Efectos

La retención es incorrecta, pudiendo ocasionarle al trabajador una discrepancia en su ISR anual.



Recomendaciones

Correctivas

Que la administración le de seguimiento en la determinación de las primeras quincenas del ejercicio 2021.

Preventivas

Que la Administración realice de manera periódica y de forma aleatoria, el cálculo de las retenciones del ISR; con el ánimo de prevenir y en su caso detectar posibles diferencias.

 Dr. Luis Fernando Pañtoja Amaro / - Director General Titular de la entidad	C.P. María Elena Hernández Piña / Directora Administrativa Titular del área (hallazgo)	Martha O. Nava J. C.P. Martha Olivia Nava Vázquez / Gerente Gerente de Firma de Auditores	 C.P.C. Ramón Arias Salamanca / Socio Socio de Firma de Auditores Fecha de firma: 22/01/2021
---	---	---	---

Nota: En caso de que la entidad desee realizar una aclaración sobre el hallazgo, se deberá adjuntar en una sola hoja por separado.

DE-012
No.

REPORTE DE HALLAZGOS

Nombre del ente público

Ejercicio de revisión

Despacho de Auditores Externo

Área o Unidad

Tipo de hallazgo

Descripción del hallazgo

Durante nuestro recorrido en relación a la observación del año anterior, en la documentación, notamos que el uso del CFDI que le están dando a las facturas requeridas por clientes (personas físicas) no es el correcto como a continuación se aprecia:
Consideramos lo adecuado es (D10 Pago por servicios educativos y no el G03 Gastos en General).

Clasificación del hallazgo

Bajo riesgo

Mediano riesgo

Hallazgo recurrente

Hallazgo atendido

Montos y cantidades (cifras en pesos)

Universo

Muestra

Observado en relación al Universo

Observado en relación a la Muestra

Fundamento específico legal y/o técnico infringido

Fundamento legal:

Los comprobantes fiscales deben emitirse por los actos o actividades que se realicen, por los ingresos que perciban o por las retenciones de contribuciones que efectúen los contribuyentes ya sean personas físicas o morales.

El artículo 29-A del Código Fiscal de la Federación (CFF) establece los requisitos que deben de contener los Comprobantes Fiscales Digitales por Internet (CFDI), en relación con lo establecido en el artículo 29, fracción VI del citado Código, dichos comprobantes deben de cumplir con las especificaciones que en materia de informática determine el Servicio de Administración Tributaria (SAT), mediante reglas de carácter general.

Consultar guía de llenado (<http://omawww.sat.gob.mx/tramitesyservicios/Paginas/documentos/GuiaAnexo20.pdf>)

Reglas de Carácter General:

Regla 2.7.1.2:

Generación del CFDI

Para los efectos del artículo 29, primer y segundo párrafos del CFF, los CFDI que generen los contribuyentes y que posteriormente envíen a un proveedor de certificación de CFDI, para su validación, asignación del folio e incorporación del sello digital del SAT otorgado para dicho efecto (certificación), deberán cumplir con las especificaciones técnicas previstas en los rubros I.A "Estandar de comprobante fiscal digital por Internet" y I.B "Generación de sellos digitales para comprobantes fiscales digitales por Internet" del Anexo 20.

Efectos

Al no efectuar el timbrado con el respectivo uso de CFDI, puede derivar en posibles solicitudes de cancelación y re facturación por parte del receptor del CFDI, pudiendo generar reprocesos y cargas administrativas para la entidad.




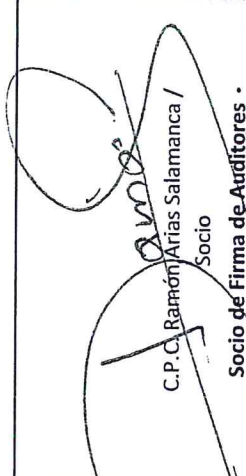
Recomendaciones

Correctivas

Que la administración en próximas facturas solicitadas, efectúe dichos cambios.

Preventivas

Que la Administración realice de manera periódica una revisión aleatoria a las facturas ya timbradas, observando el uso de CFDI correcto que se les haya solicitado.

 Dr. Luis Fernando Pantoja Amaro / Director General Titular de la entidad	 C.P. María Elena Hernández Piña / Directora Administrativa Titular-del-área (hallazgo)	 C.P. Martha Olivia Nava Vázquez / Gerente Gerente de Firma de Auditores	 C.P.C. Ramon Arias Salamanca / Socio Socio de Firma de Auditores
---	---	---	---

Fecha de firma: 22/01/2021

**Informe de seguimiento a las observaciones de 2019 y ejercicios anteriores:
A la H. Junta de Gobierno del:**

Colegio de Estudios Científicos y Tecnológicos del Estado de Querétaro:

En relación con nuestro examen a los estados financieros y presupuestarios del **Colegio de Estudios Científicos y Tecnológicos del Estado de Querétaro "CECYTEQ"** (la Entidad), por el periodo del 01 de enero al 31 de diciembre de 2020 y respecto del cual presentamos nuestra opinión en informe por separado, hemos evaluado y determinado el seguimiento a las observaciones del ejercicio 2019 y ejercicios anteriores, de conformidad con lo descrito en el numeral 1.3.5 del documento "Términos de Referencia".

Nuestra evaluación de la estructura del control interno comprendió un estudio y evaluación general de sus elementos, así como los programas de operación y ejercicio del presupuesto y, en consecuencia, no fue ejecutada con el propósito de desarrollar recomendaciones detalladas o probar la eficiencia con la cual la estructura del control interno de la Entidad permite detectar todos los errores e irregularidades que pudieran ocurrir. El informe adjunto incluye un seguimiento a las salvedades y observaciones del ejercicio anterior con respecto a asuntos financieros y administrativos sobre la Entidad.

Por otra parte, nos permitimos destacar que nuestros comentarios son presentados a ustedes como áreas de oportunidad para la consideración de la Junta de Gobierno, y los administradores de la Entidad de acuerdo a sus facultades, como parte del proceso continuo de modificación y mejoramiento de la estructura de control interno existente y de otras prácticas y procedimientos administrativos y financieros.

Deseamos expresar nuestro agradecimiento por la cortesía y cooperación extendida a nuestros representantes durante el curso de nuestro trabajo.

Este informe es para uso exclusivo de la Administración de la Entidad y no debe ser utilizado con ningún otro fin.

De la Paz, Costemalle - DFK, S.C.


C.P.C. Ramón Arias Salamanca
Santiago de Querétaro, Querétaro.
22 de enero de 2021

COLEGIO DE ESTUDIOS CIENTÍFICOS Y TECNOLÓGICOS DEL ESTADO DE QUERÉTARO
INFORME DE SEGUIMIENTO DE OBSERVACIONES DE 2019 Y EJERCICIOS ANTERIORES
AUDITORÍA AL 31 DE DICIEMBRE DE 2020

Con relación al informe de observaciones sobre la revisión de los estados financieros al 31 de diciembre de 2020 del **Colegio de Estudios Científicos y Tecnológicos del Estado de Querétaro "CECYTEQ"** emitido en el ejercicio anterior, procedimos al seguimiento de las mismas, y damos nuestros comentarios sobre la situación actual:

A. General

A.1 Limitaciones para el cumplimiento a las disposiciones emitidas por el Consejo Nacional de Armonización Contable, respecto a la Ley General de Contabilidad Gubernamental.

Con la finalidad de constatar el debido cumplimiento de las obligaciones que en materia de contabilidad gubernamental le corresponde a la Entidad, conforme al acuerdo emitido por el Consejo de Armonización Contable (CONAC) referente a contar con un sistema informático de contabilidad gubernamental para la adecuada administración y registro de sus operaciones, se observó lo siguiente:

- a) La entidad está limitada en la generación de informes financieros al no operar al 100% el sistema de Contabilidad Gubernamental (Oracle Financiero) ya que para realizar algunas configuraciones las debe solicitar al departamento de sistemas de la Secretaría de Finanzas del Gobierno del Estado de Querétaro quien es el poseedor de la licencia del sistema, así mismo, la entidad depende del departamento de ellos para la generación de estados financieros anuales y comparativos.
- b) La entidad no opera sistemáticamente el control del inventario de bienes muebles e inmuebles a pesar de que el sistema de Contabilidad Gubernamental cuenta con un módulo específico para tal fin, el registro se lleva a cabo en Excel.

Recomendaciones:

- a) Obtener el control operativo del sistema de contabilidad gubernamental como lo menciona el artículo 17 de la LGCG.
- b) Llevar el registro y control de los inventarios de bienes muebles e inmuebles en el Sistema de Contabilidad Gubernamental, asegurándose de cumplir con el artículo

Fundamentos:

- Artículos 17, 19 fracción VII y 20 de la Ley General de Contabilidad Gubernamental.
- Lineamientos mínimos relativos al diseño e integración del registro en los Libros Diario, Mayor, e inventarios y Balance.
- Lineamientos dirigidos a asegurar que el Sistema de Contabilidad Gubernamental facilite el registro y control de los Inventarios de los Bienes Muebles e Inmuebles de los Entes Públicos

Administración Externa · Auditoría · Consultoría · Fiscal · Legal

Tampico 42, Col. Roma, Ciudad de México, 06700
Tel. +52(55)3686-2400 ext. 1000 / 1007
comercial@dfk.mx
www.delapazcostemalle.com.mx

Comentarios CECYTEQ:

No se cuenta con un departamento de sistemas dentro de la Entidad por lo que se apoyan en el Gobierno del Estado para la parametrización correcta del sistema y cumplir con la Ley General de Contabilidad Gubernamental. Además de que el tener un departamento de sistemas implica la creación de nuevas plazas y no se cuenta con ese presupuesto.

Seguimiento auditoría 2020:

A la observación b) el Colegio aún no ocupa al 100% del módulo del Sistema de Contabilidad Gubernamental debido a la falta de atención de la Dirección de Tecnologías de la Información ocasionado en gran parte a la pandemia COVID-19; se estima un avance del **85%** respecto a este tema. **Por lo que se considera en proceso de ser solventada.**

C. Bienes Inmuebles y Muebles

C.1 No se lleva el registro y control del inventario de bienes muebles e inmuebles en el Sistema de Contabilidad Gubernamental e Inventarios no utilizados.

Se observa que no se utiliza el módulo de activos fijos con el que cuenta el Sistema de Contabilidad Gubernamental para llevar el control y registro de los inventarios de los bienes muebles, la Entidad lleva el control en un archivo electrónico alternativo (en archivo de Excel).

Recomendaciones:


- a) Realizar una conciliación mensual entre el registro contable y el control y registro de los inventarios con el objeto de identificar posibles errores en el registro de las operaciones. Así mismo, en las cuentas de patrimonio no se tiene una cuenta específica para registrar los efectos de revaluación hechos de sus bienes muebles a valor catastral, tal como se establece en el Capítulo III plan de cuentas del Manual de Contabilidad Gubernamental emitido por el CONAC.
- b) Apegarse a la normatividad legal aplicable sobre el control de inventarios de bienes muebles con la finalidad de dar cabal cumplimiento a sus disposiciones, así como implementar mecanismos de control, políticas y procedimientos en materia de levantamiento físico de inventarios.

Fundamento:

- Artículo 19-VII, 23 y 27 de la LGCG;
- Principales Reglas de Registro y Valoración del Patrimonio (Elementos Generales);
- Reglas Específicas del Registro y Valoración del Patrimonio;
- Lineamientos dirigidos a asegurar que el Sistema de Contabilidad Gubernamental facilite el Registro y Control de los Inventarios de los Bienes Muebles e Inmuebles de los Entes Públicos.

Comentarios CECYTEQ:

El motivo por el cual no se utiliza el módulo de activos fijos del sistema es porque no se cuenta con el recurso humano suficiente dentro de la entidad para realizar la captura de la información ya que esta se debe capturar de forma manual y con el personal existente en el departamento es prácticamente imposible realizar esta tarea.



Seguimiento auditoría 2020:

A la fecha de nuestra revisión el Colegio aún no ocupa al 100% del modulo del Sistema de Contabilidad Gubernamental debido a la falta de atención de la Dirección de Tecnologías de la Información ocasionado en gran parte a la pandemia COVID-19. Se considera que se tiene un avance del 85% respecto a este tema. **Por lo que se considera en proceso de ser solventada.**

D. Reporte de Hallazgos (Ejercicio 2019).

Se observo que por la "Renta de cafetería" la administración de CECYTEQ:

- a) No está trasladando y en consecuencia no están pagando el Impuesto al Valor Agregado, de acuerdo con los preceptos de esta Ley.
- b) No cuenta con un papel de trabajo que identifique aquellas erogaciones que identifique el acreditamiento exclusivamente de las actividades por las que estén obligados al pago del impuesto establecido en la Ley del Impuesto al Valor Agregado.

Seguimiento auditoría 2020:

CECYTEQ apartir del 1° de enero del 2020 comenzó a emitir facturas trasladando el IVA correctamente. **Por lo que se considera solventada.**

