



Maria Elena Hernandez Piña <mhernandezp@queretaro.gob.mx>

---

## ANEXOS ART 36

1 mensaje

---

Maria Elena Hernandez Piña <mhernandezp@queretaro.gob.mx>

7 de octubre de 2021, 11:19

Para: sandy.corona@sems.gob.mx, odes@sems.gob.mx, Luis Fernando Pantoja Amaro <lpantoja@queretaro.gob.mx>, rocio.serrano@nube.sep.gob.mx

Buenos días conforme a la solicitud mediante oficio no.CSPA/DISODE/0232/22/2021, recibido el pasado 4 de oct del año en curso, por instrucciones del Dr. Luis Fernando Pantoja Amaro, Director General del Colegio, adjunto al presente los anexos de la información artículo 36 del DPEF, correspondientes al tercer trimestre de 2021 del CECYTEQ,

**A T E N T A M E N T E**




**DIRECTORA ADMINISTRATIVA CECYTE-Qro.**

**C.P. María Elena Hernández Piña**



---

### 3 archivos adjuntos

-  **FRACCION I, II, III Y V Art. 36.pdf**  
1662K
-  **Art. 36 información Financiera sep2021 IV.pdf**  
1559K
-  **Ter Trimestre 2021 Art. 36\_ DPEF CECYTEQ DEF.xlsx**  
31K

DESTINO DE LOS RECURSOS FEDERALES QUE RECIBEN UNIVERSIDADES E INSTITUCIONES DE EDUCACIÓN MEDIA SUPERIOR Y SUPERIOR

En términos del artículo 36, fracción I del Decreto de Presupuesto de Egresos de la Federación para el Ejercicio Fiscal 2021

Programas y cumplimiento de metas

Cifras acumuladas desde enero al periodo que se reporta

Fracción I

Universidad / Institución	Programa	Gasto Ejercido (Millones de pesos)			Metas alcanzadas al periodo Enero-Septiembre		Metas alcanzadas al periodo enero-septiembre	
		Enero-Julio	Enero-Agosto	Enero-Septiembre	Meta Anual Indicador / (Variable meta)	Metas programadas enero-mzo	Metas alcanzadas enero-mzo	
COLEGIO DE ESTUDIOS CIENTÍFICOS Y TECNOLÓGICOS DEL ESTADO DE QUERÉTARO	Programa de desarrollo académico en bachillerato de ciencia y tecnología.	46,902,539.68	51,810,020.24	60,105,413.97	10.00	Sin meta a reportar en este trimestre	Sin meta a reportar en este trimestre	
					85.00	Sin meta a reportar en este trimestre	Sin meta a reportar en este trimestre	
					71.00	Sin meta a reportar en este trimestre	Sin meta a reportar en este trimestre	
					8.70	Sin meta a reportar en este trimestre	Sin meta a reportar en este trimestre	
					60.00	Sin meta a reportar en este trimestre	Sin meta a reportar en este trimestre	
					50.00	Meta total a reportar en el 4 trimestre 2021	61.90	
					70.00	Sin meta a reportar en este trimestre	Sin meta a reportar en este trimestre	
					16.00	Sin meta a reportar en este trimestre	Sin meta a reportar en este trimestre	

DR. JOSÉ FERNANDO PANTOJA AMARO  
DIRECTOR GENERAL



DESTINO DE LOS RECURSOS FEDERALES QUE RECIBEN UNIVERSIDADES E INSTITUCIONES DE EDUCACIÓN MEDIA SUPERIOR Y SUPERIOR  
 En términos del artículo 36, fracción II del Decreto de Presupuesto de Egresos de la Federación para el Ejercicio Fiscal 2021

Costo de la plantilla de personal

Cifras acumuladas desde enero al periodo que se reporta

Fracción II

Universidad/ Institución	Categoría	Estructura de la Plantilla																												
		Tipo de personal						Responsabilidad laboral						Ubicación																
		1 /		2 /		3 /		4 /		5 /		6 /		7 /		8 /		9 /		10 /		11 /		12 /						
Julio	Agosto	Septiembre	Julio	Agosto	Septiembre	Julio	Agosto	Septiembre	Julio	Agosto	Septiembre	Julio	Agosto	Septiembre	Julio	Agosto	Septiembre	Julio	Agosto	Septiembre	Julio	Agosto	Septiembre	Julio	Agosto	Septiembre	Acumulado Enero-Septiembre			
CECYTEQ	ADMINISTRATIVO ESPECIALIZADO	12,283.00	12,283.00	12,283.00	18	18	18	18	18	18	18	18	18	18	18	18	18	18	18	18	18	18	18	18	18	18	221,094.00	221,094.00	221,094.00	653,282.00
CECYTEQ	ANALISTA ESPECIALIZADO	11,920.00	11,920.00	11,920.00	8	8	8	8	8	8	8	8	8	8	8	8	8	8	8	8	8	8	8	8	8	8	95,360.00	95,360.00	95,360.00	286,080.00
CECYTEQ	AUXILIAR DE SERVICIOS Y MANTTO	12,117.00	12,117.00	12,117.00	25	25	25	25	25	25	25	25	25	25	25	25	25	25	25	25	25	25	25	25	25	25	302,925.00	302,925.00	302,925.00	908,775.00
CECYTEQ	BIBLIOTECARIO	12,228.00	12,228.00	12,228.00	13	13	13	13	13	13	13	13	13	13	13	13	13	13	13	13	13	13	13	13	13	13	158,964.00	158,964.00	158,964.00	476,892.00
CECYTEQ	CAPTURISTA	13,538.00	13,538.00	13,538.00	18	18	18	18	18	18	18	18	18	18	18	18	18	18	18	18	18	18	18	18	18	18	243,684.00	243,684.00	243,684.00	717,514.00
CECYTEQ	CHOFER	13,538.00	13,538.00	13,538.00	1	1	1	1	1	1	1	1	1	1	1	1	1	1	1	1	1	1	1	1	1	1	13,538.00	13,538.00	13,538.00	40,614.00
CECYTEQ	COORDINADOR ACADÉMICO	21,974.00	21,974.00	21,974.00	12	12	12	12	12	12	12	12	12	12	12	12	12	12	12	12	12	12	12	12	12	12	263,688.00	263,688.00	263,688.00	791,064.00
CECYTEQ	COOR. DE TÉCNICOS ESPECIALIZADOS	16,385.00	16,385.00	16,385.00	3	3	3	3	3	3	3	3	3	3	3	3	3	3	3	3	3	3	3	3	3	3	49,155.00	49,155.00	49,155.00	147,465.00
CECYTEQ	DIRECTOR GENERAL	63,120.00	63,120.00	63,120.00	1	1	1	1	1	1	1	1	1	1	1	1	1	1	1	1	1	1	1	1	1	1	63,120.00	63,120.00	63,120.00	189,360.00
CECYTEQ	DIRECTOR DE AREA	38,505.00	38,505.00	38,505.00	3	3	3	3	3	3	3	3	3	3	3	3	3	3	3	3	3	3	3	3	3	3	115,515.00	115,515.00	115,515.00	346,545.00
CECYTEQ	DIRECTOR DE PLANTEL A	35,854.00	35,854.00	35,854.00	5	5	5	5	5	5	5	5	5	5	5	5	5	5	5	5	5	5	5	5	5	5	179,270.00	179,270.00	179,270.00	537,810.00
CECYTEQ	DIRECTOR DE PLANTEL B	35,854.00	35,854.00	35,854.00	5	5	5	5	5	5	5	5	5	5	5	5	5	5	5	5	5	5	5	5	5	5	179,270.00	179,270.00	179,270.00	537,810.00
CECYTEQ	DIRECTOR DE PLANTEL C	35,854.00	35,854.00	35,854.00	2	2	2	2	2	2	2	2	2	2	2	2	2	2	2	2	2	2	2	2	2	2	71,708.00	71,708.00	71,708.00	215,124.00
CECYTEQ	ENCARGADO DE ORDEN	13,538.00	13,538.00	13,538.00	18	18	18	18	18	18	18	18	18	18	18	18	18	18	18	18	18	18	18	18	18	18	243,684.00	243,684.00	243,684.00	731,052.00
CECYTEQ	ENFERMERA	13,592.00	13,592.00	13,592.00	13	13	13	13	13	13	13	13	13	13	13	13	13	13	13	13	13	13	13	13	13	13	176,696.00	176,696.00	176,696.00	530,088.00
CECYTEQ	JEFE DE DEPARTAMENTO	28,266.00	28,266.00	28,266.00	14	14	14	14	14	14	14	14	14	14	14	14	14	14	14	14	14	14	14	14	14	14	395,724.00	395,724.00	395,724.00	1,187,172.00
CECYTEQ	LABORATORISTA	16,048.00	16,048.00	16,048.00	28	28	28	28	28	28	28	28	28	28	28	28	28	28	28	28	28	28	28	28	28	28	449,344.00	449,344.00	449,344.00	1,331,984.00
CECYTEQ	JEFE DE OFICINA	13,538.00	13,538.00	13,538.00	16	16	16	16	16	16	16	16	16	16	16	16	16	16	16	16	16	16	16	16	16	16	216,608.00	216,608.00	216,608.00	649,824.00
CECYTEQ	OFICIAL DE MANTENIMIENTO	12,173.00	12,173.00	12,173.00	10	10	10	10	10	10	10	10	10	10	10	10	10	10	10	10	10	10	10	10	10	10	121,730.00	121,730.00	121,730.00	365,190.00
CECYTEQ	PROGRAMADOR	12,931.00	12,931.00	12,931.00	1	1	1	1	1	1	1	1	1	1	1	1	1	1	1	1	1	1	1	1	1	1	12,931.00	12,931.00	12,931.00	38,793.00
CECYTEQ	SECRETARIA DE DIRECCION GENERAL	15,727.00	15,727.00	15,727.00	1	0	0	0	0	0	0	0	0	0	0	0	0	0	0	0	0	0	0	0	0	0	15,727.00	15,727.00	15,727.00	47,181.00
CECYTEQ	SECRETARIA DE DIRECTOR DE AREA	13,681.00	13,681.00	13,681.00	2	2	2	2	2	2	2	2	2	2	2	2	2	2	2	2	2	2	2	2	2	2	27,362.00	27,362.00	27,362.00	82,086.00
CECYTEQ	SECRETARIA DE DIRECTOR DE PLANTEL	13,538.00	13,538.00	13,538.00	12	12	12	12	12	12	12	12	12	12	12	12	12	12	12	12	12	12	12	12	12	12	162,456.00	162,456.00	162,456.00	487,368.00
CECYTEQ	SUBDIRECTOR DE PLANTEL C	26,639.00	26,639.00	26,639.00	2	2	2	2	2	2	2	2	2	2	2	2	2	2	2	2	2	2	2	2	2	2	53,278.00	53,278.00	53,278.00	159,834.00
CECYTEQ	SUPERVISOR	16,385.00	16,385.00	16,385.00	3	3	3	3	3	3	3	3	3	3	3	3	3	3	3	3	3	3	3	3	3	3	49,155.00	49,155.00	49,155.00	147,465.00
CECYTEQ	TÉCNICO ESPECIALIZADO	16,048.00	16,048.00	16,048.00	1	1	1	1	1	1	1	1	1	1	1	1	1	1	1	1	1	1	1	1	1	1	16,048.00	16,048.00	16,048.00	48,144.00
CECYTEQ	TRABAJADORA SOCIAL	13,681.00	13,681.00	13,681.00	14	14	14	14	14	14	14	14	14	14	14	14	14	14	14	14	14	14	14	14	14	14	191,534.00	191,534.00	191,534.00	574,602.00
CECYTEQ	VIGILANTE	24,272.00	24,272.00	24,272.00	16	16	16	16	16	16	16	16	16	16	16	16	16	16	16	16	16	16	16	16	16	16	181,328.00	181,328.00	181,328.00	543,984.00
CECYTEQ	PROF. TITULAR "A" TC	27,996.00	27,996.00	27,996.00	11	11	11	11	11	11	11	11	11	11	11	11	11	11	11	11	11	11	11	11	11	11	307,956.00	307,956.00	307,956.00	923,868.00
CECYTEQ	PROF. TITULAR "B" TC	32,058.00	32,058.00	32,058.00	2	2	2	2	2	2	2	2	2	2	2	2	2	2	2	2	2	2	2	2	2	2	64,116.00	64,116.00	64,116.00	192,348.00
CECYTEQ	PROF. TITULAR "A" TT	18,205.00	18,205.00	18,205.00	1	1	1	1	1	1	1	1	1	1	1	1	1	1	1	1	1	1	1	1	1	1	18,205.00	18,205.00	18,205.00	54,615.00
CECYTEQ	PROF. TITULAR "B" TT	20,998.00	20,998.00	20,998.00	2	2	2	2	2	2	2	2	2	2	2	2	2	2	2	2	2	2	2	2	2	2	41,996.00	41,996.00	41,996.00	125,988.00
CECYTEQ	PROF. ASOCIADO "B" TC	20,414.40	20,414.40	20,414.40	0	0	0	0	0	0	0	0	0	0	0	0	0	0	0	0	0	0	0	0	0	0	-	-	-	125,988.00
CECYTEQ	PROF. ASOCIADO "C" TC	21,801.60	21,801.60	21,801.60	4	4	4	4	4	4	4	4	4	4	4	4	4	4	4	4	4	4	4	4	4	4	87,206.40	87,206.40	87,206.40	261,619.20
CECYTEQ	PROFESOR CECYT I	510.35	510.35	510.35	4473	2647	3008	4473	2647	3008	4473	2647	3008	4473	2647	3008	4473	2647	3008	4473	2647	3008	4473	2647	3008	2,282,795.55	1,350,896.45	1,595,132.80	5,168,824.80	
CECYTEQ	PROFESOR CECYT II	545.05	545.05	545.05	152	144	170	152	144	170	152	144	170	152	144	170	152	144	170	152	144	170	152	144	170	82,847.60	78,487.20	92,658.50	253,983.30	
CECYTEQ	PROFESOR CECYT III	571.65	571.65	571.65	4	2	2	4	2	2	4	2	2	4	2	2	4	2	2	4	2	2	4	2	2	4	2,286.60	1,143.30	1,143.30	4,573.20
CECYTEQ	PROFESOR CECYT IV	637.57	637.57	637.57	11	11	11	11	11	11	11	11	11	11	11	11	11	11	11	11	11	11	11	11	11	11	7,013.27	7,013.27	7,013.27	21,039.81

*[Firma manuscrita]*  
 DR. LUIS FERNANDO PANTOJA AMARO  
 DIRECTOR GENERAL

DESTINO DE LOS RECURSOS FEDERALES QUE RECIBEN INIVERSIDADES E INSTITUCIONES DE EDUCACIÓN MEDIA SUPERIOR Y SUPERIOR  
 En términos del artículo 36, fracción III del Decreto de Presupuesto de Egresos de la Federación para el Ejercicio Fiscal 2021  
 Desglose del gasto corriente de operación  
 Cifras acumuladas desde enero al período que se reporta

**Fracción III**

Universidad / Institución	Gasto Corriente de Operación ( Pesos )											
	Materiales y Suministros			Servicios Generales			Otros			Total		
	Enero-Julio	Enero-Agosto	Enero-Septiembre	Enero-Julio	Enero-Agosto	Enero-Septiembre	Enero-Julio	Enero-Agosto	Enero-Septiembre	Enero-Julio	Enero-Agosto	Enero-Septiembre
CECYTEQ	931,505.41	1,428,343.32	1,951,517.17	1,238,587.98	1,624,407.16	2,101,407.78	0.00	0.00	0.00	2,170,093.39	3,052,750.48	4,052,924.95

  
 Dr. Luis Fernando Pantoja Amaro  
 DIRECTOR GENERAL



DESTINO DE LOS RECURSOS FEDERALES QUE RECIBEN UNIVERSIDADES E INSTITUCIONES DE EDUCACIÓN MEDIA SUPERIOR Y SUPERIOR

En términos del artículo 36, fracción V del Decreto de Presupuesto de Egresos de la Federación para el Ejercicio Fiscal 2021

Programas y cumplimiento de metas

Cifras acumuladas desde enero al periodo que se reporta

Fracción V

Universidad / Institución	Ciclo escolar	Inicio ó Fin	Número de Alumnos	Nivel Educativo (Media Superior o superior)	Tipo de Servicio o Subistema	Enero-Septiembre
COLEGIO DE ESTUDIOS CIENTÍFICOS Y TECNOLÓGICOS DEL ESTADO DE QUERÉTARO	2020-2021	FIN	8,305	MEDIA SUPERIOR	CECYTEQ	Julio - Septiembre

  
 DR. LUIS FERNANDO PANIOJA-AMARO  
 DIRECTOR GENERAL



COLEGIO DE ESTUDIOS CIENTIFICOS Y TECNOLOGICOS DEL ESTADO DE QUERETARO

Ejercicio 2021

ESTADO DE ACTIVIDADES

Del 01 de enero al 30 de septiembre de 2021 y 2020

(Pesos)

Concepto	2021	2020
<b>INGRESOS Y OTROS BENEFICIOS</b>		
Ingresos de Gestión	27,060,973	24,771,669
Impuestos	0	0
Cuotas y Aportaciones de Seguridad Social	0	0
Contribuciones de Mejoras	0	0
Derechos	0	0
Productos	276,784	484,425
Aprovechamientos	0	0
Ingresos por Venta de Bienes y Prestación de Servicios	26,784,190	24,287,244
Participaciones, Aportaciones, Convenios, Incentivos Derivados de la Colaboración Fiscal, Fondos Distintos de Aportaciones, Transferencias, Asignaciones, Subsidios y Subvenciones, y Pensiones y Jubilaciones	166,236,695	146,220,080
Participaciones, Aportaciones, Convenios, Incentivos Derivados de la Colaboración Fiscal y Fondos Distintos de Aportaciones	0	0
Transferencias, Asignaciones, Subsidios y Subvenciones, y Pensiones y Jubilaciones	166,236,695	146,220,080
Otros Ingresos y Beneficios	0	0
Ingresos Financieros	0	0
Incremento por Variación de Inventarios	0	0
Disminución del Exceso de Estimaciones por Pérdida o Deterioro u Obsolescencia	0	0
Disminución del Exceso de Provisiones	0	0
Otros Ingresos y Beneficios Varios	0	0
<b>Total de Ingresos y Otros Beneficios</b>	<b>193,297,668</b>	<b>170,991,749</b>

Concepto	2021	2020
<b>GASTOS Y OTRAS PÉRDIDAS</b>		
Gastos de Funcionamiento	181,886,088	149,544,205
Servicios Personales	170,605,943	138,727,650
Materiales y Suministros	2,279,870	2,174,044
Servicios Generales	9,000,275	8,642,511
Transferencias, Asignaciones, Subsidios y Otras Ayudas	5,463,134	3,313,478
Transferencias Internas y Asignaciones al Sector Público	0	0
Transferencias al Resto del Sector Público	0	0
Subsidios y Subvenciones	0	0
Ayudas Sociales	2,821,719	1,705,091
Pensiones y Jubilaciones	2,641,416	1,608,387
Transferencias a Fideicomisos, Mandatos y Contratos Análogos	0	0
Transferencias a la Seguridad Social	0	0
Donativos	0	0
Transferencias al Exterior	0	0
Participaciones y Aportaciones	0	0
Participaciones	0	0
Aportaciones	0	0
Convenios	0	0
Intereses, Comisiones y Otros Gastos de la Deuda Pública	0	0
Intereses de la Deuda Pública	0	0
Comisiones de la Deuda Pública	0	0
Gastos de la Deuda Pública	0	0
Costo por Coberturas	0	0
Apoyos Financieros	0	0
Otros Gastos y Pérdidas Extraordinarias	7,961,095	8,424,475
Estimaciones, Depreciaciones, Deterioros, Obsolescencia y Amortizaciones	7,961,095	8,424,475
Provisiones	0	0
Disminución de Inventarios	0	0
Aumento por Insuficiencia de Estimaciones por Pérdida o Deterioro y Obsolescencia	0	0
Aumento por Insuficiencia de Provisiones	0	0
Otros Gastos	0	0
Inversión Pública	0	0
Inversión Pública no Capitalizable	0	0
<b>Total de Gastos y Otras Pérdidas</b>	<b>195,310,317</b>	<b>161,282,158</b>
<b>Resultados del Ejercicio (Ahorro/Desahorro)</b>	<b>(2,012,649)</b>	<b>9,709,591</b>

Dr. Luis Fernando Pantoja Amaro  
Director General

C.P. María Elena Hernández Piña  
Directora Administrativa

Bajo protesta de decir verdad declaramos que los Estados Financieros y sus notas, son razonablemente correctos y son responsabilidad del emisor.



COLEGIO DE ESTUDIOS CIENTIFICOS Y TECNOLOGICOS DEL ESTADO DE QUERETARO

Ejercicio 2021  
ESTADO DE SITUACIÓN FINANCIERA  
Al 30 de septiembre 2021 y 2020  
(Pesos)

Concepto	2021	2020
<b>ACTIVO</b>		
<b>Activo Circulante</b>		
Efectivo y Equivalentes	35,108,717	40,052,963
Derechos a Recibir Efectivo o Equivalentes	14,147	26,090
Derechos a Recibir Bienes o Servicios	8,800	12,500
Inventarios	0	0
Almacenes	0	0
Estimación por Pérdida o Deterioro de Activos Circulantes	0	0
Otros Activos Circulantes	0	0
<b>Total de Activos Circulantes</b>	<b>35,131,664</b>	<b>40,091,552</b>
<b>Activo No Circulante</b>		
Inversiones Financieras a Largo Plazo	0	0
Derechos a Recibir Efectivo o Equivalentes a Largo Plazo	0	0
Bienes Inmuebles, Infraestructura y Construcciones en Proceso	466,733,414	461,667,398
Bienes Muebles	67,060,997	65,627,139
Activos Intangibles	0	0
Depreciación, Deterioro y Amortización Acumulada de Bienes	(62,122,437)	(51,477,491)
Activos Diferidos	32,897	32,897
Estimación por Pérdida o Deterioro de Activos no Circulantes	0	0
Otros Activos no Circulantes	0	0
<b>Total de Activos No Circulantes</b>	<b>471,704,872</b>	<b>475,849,944</b>
<b>Total del Activo</b>	<b>506,836,536</b>	<b>515,941,496</b>

Concepto	2021	2020
<b>PASIVO</b>		
<b>Pasivo Circulante</b>		
Cuentas por Pagar a Corto Plazo	8,718,117	2,194,959
Documentos por Pagar a Corto Plazo	0	0
Porción a Corto Plazo de la Deuda Pública a Largo Plazo	0	0
Títulos y Valores a Corto Plazo	0	0
Pasivos Diferidos a Corto Plazo	0	0
Fondos y Bienes de Terceros en Garantía y/o Administración a Corto Plazo	0	0
Provisiones a Corto Plazo	0	0
Otros Pasivos a Corto Plazo	0	0
<b>Total de Pasivos Circulantes</b>	<b>8,718,117</b>	<b>2,194,959</b>
<b>Pasivo No Circulante</b>		
Cuentas por Pagar a Largo Plazo	0	0
Documentos por Pagar a Largo Plazo	0	0
Deuda Pública a Largo Plazo	0	0
Pasivos Diferidos a Largo Plazo	0	0
Fondos y Bienes de Terceros en Garantía y/o en Administración a Largo Plazo	0	0
Provisiones a Largo Plazo	0	0
<b>Total de Pasivos No Circulantes</b>	<b>0</b>	<b>0</b>
<b>Total del Pasivo</b>	<b>8,718,117</b>	<b>2,194,959</b>

<b>HACIENDA PÚBLICA/PATRIMONIO</b>		
<b>Hacienda Pública/Patrimonio Contribuido</b>	<b>366,473,092</b>	<b>360,933,206</b>
Aportaciones	364,343,600	358,872,572
Donaciones de Capital	2,129,491	2,060,634
Actualización de la Hacienda Pública/Patrimonio	0	0
<b>Hacienda Pública/Patrimonio Generado</b>	<b>131,645,327</b>	<b>152,813,331</b>
Resultados del Ejercicio (Ahorro/ Desahorro)	(2,012,649)	9,739,624
Resultados de Ejercicios Anteriores	(47,965,552)	(39,102,301)
Revalúos	161,404,085	161,404,085
Reservas	21,553,017	22,105,497
Rectificaciones de Resultados de Ejercicios Anteriores	(1,333,574)	(1,333,574)
<b>Exceso o Insuficiencia en la Actualización de la Hacienda Pública/Patrimonio</b>	<b>0</b>	<b>0</b>
Resultado por Posición Monetaria	0	0
Resultado por Tenencia de Activos no Monetarios	0	0
<b>Total Hacienda Pública/Patrimonio</b>	<b>498,118,418</b>	<b>513,746,537</b>
<b>Total del Pasivo y Hacienda Pública/Patrimonio</b>	<b>506,836,536</b>	<b>515,941,496</b>

Dr. Luis Fernando Pantoja Amaro  
Director General

C.P. María Elena Hernández Piña  
Directora Administrativa

Bajo protesta de decir verdad declaramos que los Estados Financieros y sus notas, son razonablemente correctos y son responsabilidad del emisor.





COLEGIO DE ESTUDIOS CIENTIFICOS Y TECNOLOGICOS DEL ESTADO DE QUERETARO

Ejercicio 2021  
ESTADO DE FLUJOS DE EFECTIVO  
Del 01 de enero al 30 de septiembre de 2021 y 2020

Concepto	2021	2020
<b>Flujos de Efectivo de las Actividades de Operación</b>		
<b>Origen</b>	<b>193,297,668</b>	<b>242,076,589</b>
Impuestos	0	0
Cuotas y Aportaciones de Seguridad Social	0	0
Contribuciones de Mejoras	0	0
Derechos	0	0
Productos	276,784	494,702
Aprovechamientos	0	0
Ingresos por Venta de Bienes y Prestación de Servicios	26,784,190	25,900,879
Participaciones, Aportaciones, Convenios, Incentivos Derivados de la Colaboración Fiscal y Fondos Distintos de Aportaciones	0	0
Transferencias, Asignaciones, Subsidios y Subvenciones, y Pensiones y Jubilaciones	166,236,695	215,681,007
Otros Orígenes de Operación	0	0
<b>Aplicación</b>	<b>187,349,222</b>	<b>238,390,843</b>
Servicios Personales	170,605,943	215,833,825
Materiales y Suministros	2,279,870	4,564,934
Servicios Generales	9,000,275	12,388,273
Transferencias Internas y Asignaciones al Sector Público	0	0
Transferencias al Resto del Sector Público	0	0
Subsidios y Subvenciones	0	0
Ayudas Sociales	2,821,719	2,956,226
Pensiones y Jubilaciones	2,641,416	2,647,586
Transferencias a Fideicomisos, Mandatos y Contratos Análogos	0	0
Transferencias a la Seguridad Social	0	0
Donativos	0	0
Transferencias al Exterior	0	0
Participaciones	0	0
Aportaciones	0	0
Convenios	0	0
Otras Aplicaciones de Operación	0	0
<b>Flujos Netos de Efectivo por Actividades de Operación</b>	<b>5,948,446</b>	<b>3,685,746</b>

Concepto	2021	2020
<b>Flujos de Efectivo de las Actividades de Inversión</b>		
<b>Origen</b>	<b>0</b>	<b>0</b>
Bienes Inmuebles, Infraestructura y Construcciones en Proceso	0	0
Bienes Muebles	0	0
Otros Orígenes de Inversión	0	0
<b>Aplicación</b>	<b>1,188,439</b>	<b>10,223,533</b>
Bienes Inmuebles, Infraestructura y Construcciones en Proceso	0	0
Bienes Muebles	0	974,988
Otras Aplicaciones de Inversión	1,188,439	9,248,545
<b>Flujos Netos de Efectivo por Actividades de Inversión</b>	<b>(1,188,439)</b>	<b>(10,223,533)</b>
<b>Flujos de Efectivo de las Actividades de Financiamiento</b>		
<b>Origen</b>	<b>(14,848)</b>	<b>(47,884)</b>
Endeudamiento Neto	(14,848)	(47,884)
Interno	0	0
Externo	0	0
Otros Orígenes de Financiamiento	(14,848)	(47,884)
<b>Aplicación</b>	<b>3,047,413</b>	<b>5,231,677</b>
Servicios de la Deuda	3,047,413	5,231,677
Interno	0	0
Externo	0	0
Otras Aplicaciones de Financiamiento	3,047,413	5,231,677
<b>Flujos Netos de Efectivo por Actividades de Financiamiento</b>	<b>(3,062,261)</b>	<b>(5,279,561)</b>
<b>Incremento/Disminución Neta en el Efectivo y Equivalentes al Efectivo</b>	<b>1,697,745</b>	<b>(11,817,349)</b>
<b>Efectivo y Equivalentes al Inicio del Ejercicio</b>	<b>33,410,971</b>	<b>36,447,006</b>
<b>Efectivo y Equivalente al Efectivo al Final del Ejercicio</b>	<b>35,108,717</b>	<b>24,629,657</b>

Dr. Luis Fernando Pantoja Amaro  
Director General

O.P. María Elena Hernández Piña  
Directora Administrativa

Bajo protesta de decir verdad declaramos que los Estados Financieros y sus notas, son razonablemente correctos y son responsabilidad del emisor.





COLEGIO DE ESTUDIOS CIENTIFICOS Y TECNOLOGICOS DEL ESTADO DE QUERETARO

Ejercicio 2021  
ESTADO ANALITICO DEL ACTIVO  
Del 01 de enero al 30 de septiembre de 2021  
(Pesos)

Concepto	Saldo Inicial 1	Cargos del Periodo 2	Abonos del Periodo 3	Saldo Final 4 (1+2-3)	Variación del Periodo (4 - 1)
<b>ACTIVO</b>	<b>510,785,977</b>	<b>889,548,655</b>	<b>893,498,096</b>	<b>506,836,536</b>	<b>(3,949,441)</b>
<b>Activo Circulante</b>	<b>33,419,070</b>	<b>887,249,593</b>	<b>885,537,000</b>	<b>35,131,664</b>	<b>1,712,593</b>
Efectivo y Equivalentes	33,410,971	699,139,180	697,441,435	35,108,717	1,697,745
Derechos a Recibir Efectivo o Equivalentes	8,099	174,354,899	174,348,851	14,147	6,048
Derechos a Recibir Bienes o Servicios	0	417,038	408,238	8,800	8,800
Inventarios	0	0	0	0	0
Almacenes	0	13,338,476	13,338,476	0	0
Estimación por Pérdida o Deterioro de Activos Circulantes	0	0	0	0	0
Otros Activos Circulantes	0	0	0	0	0
<b>Activo No Circulante</b>	<b>477,366,906</b>	<b>2,299,061</b>	<b>7,961,095</b>	<b>471,704,872</b>	<b>(5,662,034)</b>
Inversiones Financieras a Largo Plazo	0	0	0	0	0
Derechos a Recibir Efectivo o Equivalentes a Largo Plazo	0	0	0	0	0
Bienes Inmuebles, Infraestructura y Construcciones en Proceso	464,767,799	1,965,616	0	466,733,414	1,965,616
Bienes Muebles	66,727,552	333,445	0	67,060,997	333,445
Activos Intangibles	0	0	0	0	0
Depreciación, Deterioro y Amortización Acumulada de Bienes	(54,161,341)	0	7,961,095	(62,122,437)	(7,961,095)
Activos Diferidos	32,897	0	0	32,897	0
Estimación por Pérdida o Deterioro de Activos no Circulantes	0	0	0	0	0
Otros Activos no Circulantes	0	0	0	0	0

Dr. Luis Fernando Pantoja Amaro  
Director General

C.P. Maria Elena Hernandez Piña  
Directora Administrativa

Bajo protesta de decir verdad declaramos que los Estados Financieros y sus notas, son razonablemente correctos y son responsabilidad del emisor.