



Maria Elena Hernandez Piña <mhernandezp@queretaro.gob.mx>

---

## Art. 36

Maria Elena Hernandez Piña <mhernandezp@queretaro.gob.mx>

7 de abril de 2021, 19:26

Para: sandy.corona@sems.gob.mx

CC: odes@sems.gob.mx, Luis Fernando Pantoja Amaro <lpantoja@queretaro.gob.mx>

Buenas tardes, por instrucciones del Director General, se envía información respecto del artículo 36 del Decreto de Presupuesto de la Federación, correspondiente al primer trimestre del 2021, del CECYTEQ No omito mencionar que en el caso de los egresos ejercidos pueden variar (previas) ya que está en proceso el cierre de febrero y marzo.


**A T E N T A M E N T E**  
**DIRECTORA ADMINISTRATIVA CECYTE-Qro.**  
**C.P. María Elena Hernández Piña**



---

### 2 archivos adjuntos

 **Primer Trimestre 2021 Art. 36\_DPEF.xlsx**  
30K

 **PRIMER TRIMESTRE (2).pdf Artículo 36 DPEF.pdf**  
850K


**DESTINO DE LOS RECURSOS FEDERALES QUE RECIBEN UNIVERSIDADES E INSTITUCIONES DE EDUCACIÓN MEDIA SUPERIOR Y SUPERIOR**

En términos del artículo 36, fracción I del Decreto de Presupuesto de Egresos de la Federación para el Ejercicio Fiscal 2021

Programas y cumplimiento de metas  
Cifras acumuladas desde enero al periodo que se reporta

**Fracción I**

Universidad / Institución	Programa	Gasto Ejercido (Millones de pesos)			Metas alcanzadas al periodo Enero-Marzo	Metas alcanzadas al periodo enero-marzo		
		Enero-Enero	Enero-Febrero	Enero-Marzo		Meta Anual Indicador / (Variable meta)	Metas programadas enero-mzo	Metas alcanzadas enero-mzo
COLEGIO DE ESTUDIOS CIENTÍFICOS Y TECNOLÓGICOS DEL ESTADO DE QUERÉTARO	Programa de desarrollo académico en bachillerato de ciencia y tecnología.	5,662,714.55	10,744,596.26	18,513,617.84	Porcentaje de Alumnos del CECyTEQ que concluyen satisfactoriamente el servicio social durante el ciclo escolar	50.00	20.00	20.00

  
 Nombre y Firma  
 DIRECTOR GENERAL

**DESTINO DE LOS RECURSOS FEDERALES QUE RECIBEN UNIVERSIDADES E INSTITUCIONES DE EDUCACIÓN MEDIA SUPERIOR Y SUPERIOR**

En términos del artículo 36, fracción I del Decreto de Presupuesto de Egresos de la Federación para el Ejercicio Fiscal 2021

Programas y cumplimiento de metas

Cifras acumuladas desde enero al período que se reporta

**Fracción I**

Universidad / Institución	Programa	Gasto Ejercido (Millones de pesos)			Metas alcanzadas al período Enero-Marzo	Metas alcanzadas al período enero-marzo		
		Enero-Enero	Enero-Febrero	Enero-Marzo		Meta Anual Indicador / (Variable meta)	Metas programadas enero-mzo	Metas alcanzadas enero-mzo
COLEGIO DE ESTUDIOS CIENTÍFICOS Y TECNOLÓGICOS DEL ESTADO DE QUERÉTARO	Programa de desarrollo académico en bachillerato de ciencia y tecnología.	10,615,784.33	18,305,807.85	31,625,486.55	Porcentaje de Alumnos del CECYTEQ que concluyen satisfactoriamente el servicio social durante el ciclo escolar	50.00	20.00	20.00



Nombre y Firma  
DIRECTOR GENERAL

**DESTINO DE LOS RECURSOS FEDERALES QUE RECIBEN UNIVERSIDADES E INSTITUCIONES DE EDUCACIÓN MEDIA SUPERIOR Y SUPERIOR**

En términos del artículo 36, fracción I del Decreto de Presupuesto de Egresos de la Federación para el Ejercicio Fiscal 2021

Programas y cumplimiento de metas

Cifras acumuladas desde enero al período que se reporta

**Fracción I**

Universidad / Institución	Programa	Gasto Ejercido (Millones de pesos)			Metas alcanzadas al período Enero-Marzo	Metas alcanzadas al período enero-marzo		
		Enero-Enero	Enero-Febrero	Enero-Marzo		Meta Anual Indicador / (Variable meta)	Metas programadas enero-mzo	Metas alcanzadas enero-mzo
COLEGIO DE ESTUDIOS CIENTÍFICOS Y TECNOLÓGICOS DEL ESTADO DE QUERÉTARO	Programa de desarrollo académico en bachillerato de ciencia y tecnología.	19,001.61	519,954.46	1,499,374.29	50.00	20.00	20.00	



Nombre y Firma  
DIRECTOR GENERAL



**DESTINO DE LOS RECURSOS FEDERALES QUE RECIBEN UNIVERSIDADES E INSTITUCIONES DE EDUCACIÓN MEDIA SUPERIOR Y SUPERIOR**  
**En términos del artículo 36, fracción II del Decreto de Presupuesto de Egresos de la Federación para el Ejercicio Fiscal 2021**

Costo de la plantilla de personal  
 Cifras acumuladas desde enero al periodo que se reporta

**Fracción II**

Universidad / Institución	Categoría	Estructura de la Plantilla												Costo total de la plantilla (Pesos)			
		Tipo de personal 1 /		Costo unitario bruto (pesos)		Número de plazas		Responsabilidad laboral		Ubicación		Enero	Febrero	Marzo	Acumulado Enero-Marzo		
		Enero	Febrero	Marzo	Enero	Febrero	Marzo	Enero	Febrero	Marzo	OPERATIVO	CONFIANZA	DIR GRAL Y PLANTELES	Enero	Febrero	Marzo	Acumulado Enero-Marzo
CECYTEQ	ADMINISTRATIVO ESPECIALIZADO	11,585.00	11,585.00	11,585.00	17	17	17	OPERATIVO	DIR GRAL Y PLANTELES	193,511.00	193,511.00	193,511.00	193,511.00	193,511.00	193,511.00	193,511.00	590,533.00
CECYTEQ	ANALISTA ESPECIALIZADO	11,920.00	11,920.00	11,920.00	7	8	8	CONFIANZA	DIR GRAL Y PLANTELES	83,440.00	83,440.00	83,440.00	83,440.00	83,440.00	83,440.00	83,440.00	274,160.00
CECYTEQ	AUXILIAR DE SERVICIOS Y MANTTO	11,217.00	11,217.00	11,217.00	24	25	25	OPERATIVO	DIR GRAL Y PLANTELES	269,208.00	269,208.00	269,208.00	269,208.00	269,208.00	269,208.00	269,208.00	830,058.00
CECYTEQ	BIBLIOTECARIO	11,328.00	11,328.00	11,328.00	13	13	13	OPERATIVO	PLANTELES	147,264.00	147,264.00	147,264.00	147,264.00	147,264.00	147,264.00	147,264.00	441,792.00
CECYTEQ	ADMINISTRATIVO	12,638.00	12,638.00	12,638.00	18	18	18	OPERATIVO	DIR GRAL Y PLANTELES	227,484.00	227,484.00	227,484.00	227,484.00	227,484.00	227,484.00	227,484.00	682,452.00
CECYTEQ	CHOFER	12,638.00	12,638.00	12,638.00	1	1	1	OPERATIVO	DIRECCION GENERAL	263,688.00	263,688.00	263,688.00	263,688.00	263,688.00	263,688.00	263,688.00	791,064.00
CECYTEQ	COORDINADOR ACADEMICO	21,974.00	21,974.00	21,974.00	2	2	2	CONFIANZA	DIR GRAL Y PLANTELES	32,770.00	32,770.00	32,770.00	32,770.00	32,770.00	32,770.00	32,770.00	131,080.00
CECYTEQ	COOR DE TECNICOS ESPECIALIZADOS	16,385.00	16,385.00	16,385.00	2	3	3	CONFIANZA	DIRECCION GENERAL	63,120.00	63,120.00	63,120.00	63,120.00	63,120.00	63,120.00	63,120.00	189,360.00
CECYTEQ	DIRECTOR GENERAL	63,120.00	63,120.00	63,120.00	1	1	1	DIRECTIVO	DIRECCION GENERAL	115,515.00	115,515.00	115,515.00	115,515.00	115,515.00	115,515.00	115,515.00	346,545.00
CECYTEQ	DIRECTOR DE AREA	38,505.00	38,505.00	38,505.00	3	3	3	DIRECTIVO	PLANTELES	179,270.00	179,270.00	179,270.00	179,270.00	179,270.00	179,270.00	179,270.00	537,810.00
CECYTEQ	DIRECTOR DE PLANTEL A	35,854.00	35,854.00	35,854.00	5	5	5	DIRECTIVO	PLANTELES	71,708.00	71,708.00	71,708.00	71,708.00	71,708.00	71,708.00	71,708.00	215,124.00
CECYTEQ	DIRECTOR DE PLANTEL B	35,854.00	35,854.00	35,854.00	2	2	2	OPERATIVO	PLANTELES	227,484.00	227,484.00	227,484.00	227,484.00	227,484.00	227,484.00	227,484.00	682,452.00
CECYTEQ	ENCARGADO DE ORDEN	12,638.00	12,638.00	12,638.00	18	18	18	OPERATIVO	PLANTELES	164,996.00	164,996.00	164,996.00	164,996.00	164,996.00	164,996.00	164,996.00	494,988.00
CECYTEQ	FARMACIA	12,692.00	12,692.00	12,692.00	13	13	13	OPERATIVO	DIR GRAL Y PLANTELES	395,724.00	395,724.00	395,724.00	395,724.00	395,724.00	395,724.00	395,724.00	1,187,172.00
CECYTEQ	JEFE DE DEPARTAMENTO	28,266.00	28,266.00	28,266.00	14	14	14	DIRECTIVO	DIR GRAL Y PLANTELES	449,344.00	449,344.00	449,344.00	449,344.00	449,344.00	449,344.00	449,344.00	1,348,032.00
CECYTEQ	LABORATORISTA	16,048.00	16,048.00	16,048.00	28	28	28	CONFIANZA	PLANTELES	202,208.00	202,208.00	202,208.00	202,208.00	202,208.00	202,208.00	202,208.00	606,624.00
CECYTEQ	LABORATORISTA	12,638.00	12,638.00	12,638.00	16	16	16	OPERATIVO	PLANTELES	112,730.00	112,730.00	112,730.00	112,730.00	112,730.00	112,730.00	112,730.00	338,190.00
CECYTEQ	OFICIAL DE MANTENIMIENTO	11,273.00	11,273.00	11,273.00	10	10	10	OPERATIVO	DIRECCION GENERAL	12,931.00	12,931.00	12,931.00	12,931.00	12,931.00	12,931.00	12,931.00	38,793.00
CECYTEQ	PROGRAMADOR	12,931.00	12,931.00	12,931.00	1	1	1	CONFIANZA	DIRECCION GENERAL	14,827.00	14,827.00	14,827.00	14,827.00	14,827.00	14,827.00	14,827.00	44,481.00
CECYTEQ	SECRETARIA DE DIRECCION GENERAL	14,827.00	14,827.00	14,827.00	1	2	2	OPERATIVO	DIRECCION GENERAL	25,562.00	25,562.00	25,562.00	25,562.00	25,562.00	25,562.00	25,562.00	76,686.00
CECYTEQ	SECRETARIA DE DIRECTOR DE AREA	12,781.00	12,781.00	12,781.00	2	2	2	OPERATIVO	DIRECCION GENERAL	151,656.00	151,656.00	151,656.00	151,656.00	151,656.00	151,656.00	151,656.00	454,968.00
CECYTEQ	SECRETARIA DE DIRECTOR DE PLANTEL	26,639.00	26,639.00	26,639.00	12	12	12	OPERATIVO	PLANTELES	53,278.00	53,278.00	53,278.00	53,278.00	53,278.00	53,278.00	53,278.00	159,834.00
CECYTEQ	SUBDIRECTOR DE PLANTEL C	26,639.00	26,639.00	26,639.00	2	2	2	DIRECTIVO	PLANTELES	49,155.00	49,155.00	49,155.00	49,155.00	49,155.00	49,155.00	49,155.00	147,465.00
CECYTEQ	SUPERVISOR	16,385.00	16,385.00	16,385.00	3	3	3	CONFIANZA	DIR GRAL Y PLANTELES	16,048.00	16,048.00	16,048.00	16,048.00	16,048.00	16,048.00	16,048.00	48,144.00
CECYTEQ	TECNICO ESPECIALIZADO	16,048.00	16,048.00	16,048.00	1	1	1	CONFIANZA	DIRECCION GENERAL	178,934.00	178,934.00	178,934.00	178,934.00	178,934.00	178,934.00	178,934.00	536,802.00
CECYTEQ	TRABAJADORA SOCIAL	12,781.00	12,781.00	12,781.00	14	14	14	OPERATIVO	PLANTELES	181,328.00	181,328.00	181,328.00	181,328.00	181,328.00	181,328.00	181,328.00	543,984.00
CECYTEQ	VIGILANTE	11,353.00	11,353.00	11,353.00	16	16	16	OPERATIVO	PLANTELES	237,092.00	237,092.00	237,092.00	237,092.00	237,092.00	237,092.00	237,092.00	711,276.00
CECYTEQ	PROF. TITULAR "A" TC	23,372.00	23,372.00	23,372.00	11	11	11	DOCENTE	PLANTELES	298,056.00	298,056.00	298,056.00	298,056.00	298,056.00	298,056.00	298,056.00	894,168.00
CECYTEQ	PROF. TITULAR "B" TC	27,096.00	27,096.00	27,096.00	11	11	11	DOCENTE	PLANTELES	62,316.00	62,316.00	62,316.00	62,316.00	62,316.00	62,316.00	62,316.00	186,948.00
CECYTEQ	PROF. TITULAR "C" TC	31,158.00	31,158.00	31,158.00	2	2	2	DOCENTE	PLANTELES	17,530.00	17,530.00	17,530.00	17,530.00	17,530.00	17,530.00	17,530.00	52,590.00
CECYTEQ	PROF. TITULAR "A" TT	17,530.00	17,530.00	17,530.00	1	1	1	DOCENTE	PLANTELES	40,646.00	40,646.00	40,646.00	40,646.00	40,646.00	40,646.00	40,646.00	121,938.00
CECYTEQ	PROF. TITULAR "B" TT	20,323.00	20,323.00	20,323.00	2	2	2	DOCENTE	PLANTELES	58,540.80	58,540.80	58,540.80	58,540.80	58,540.80	58,540.80	58,540.80	175,622.40
CECYTEQ	PROF. TITULAR "C" TT	19,515.60	19,515.60	19,515.60	3	3	3	DOCENTE	PLANTELES	62,707.20	62,707.20	62,707.20	62,707.20	62,707.20	62,707.20	62,707.20	188,121.60
CECYTEQ	PROF. ASOCIADO "B" TC	20,902.40	20,902.40	20,902.40	3	3	3	DOCENTE	PLANTELES	1,987,499.05	1,987,499.05	1,987,499.05	1,987,499.05	1,987,499.05	1,987,499.05	1,987,499.05	7,213,350.15
CECYTEQ	PROF. ASOCIADO "C" TC	487.85	487.85	487.85	4033	2956	7797	DOCENTE	PLANTELES	72,634.45	72,634.45	72,634.45	72,634.45	72,634.45	72,634.45	72,634.45	232,534.75
CECYTEQ	PROFESOR CECT I	522.55	522.55	522.55	139	149	157	DOCENTE	PLANTELES	1,098.30	1,098.30	1,098.30	1,098.30	1,098.30	1,098.30	1,098.30	3,297.31
CECYTEQ	PROFESOR CECT II	549.15	549.15	549.15	4	2	7	DOCENTE	PLANTELES	6,765.77	6,765.77	6,765.77	6,765.77	6,765.77	6,765.77	6,765.77	20,297.31
CECYTEQ	PROFESOR CECT III	615.07	615.07	615.07	11	11	11	DOCENTE	PLANTELES	11,273.00	11,273.00	11,273.00	11,273.00	11,273.00	11,273.00	11,273.00	33,819.00
CECYTEQ	PROFESOR CECT IV	11,273.00	11,273.00	11,273.00	1	1	1	OPERATIVO	DIRECCION GENERAL	12,638.00	12,638.00	12,638.00	12,638.00	12,638.00	12,638.00	12,638.00	37,914.00
CECYTEQ	AUXILIAR ADMINISTRATIVO	12,638.00	12,638.00	12,638.00	1	1	1	OPERATIVO	DIR GRAL Y PLANTELES	11,692.00	11,692.00	11,692.00	11,692.00	11,692.00	11,692.00	11,692.00	35,076.00
CECYTEQ	AUXILIAR DE CONTABILIDAD	11,692.00	11,692.00	11,692.00	1	1	1	OPERATIVO	PLANTELES	28,266.00	28,266.00	28,266.00	28,266.00	28,266.00	28,266.00	28,266.00	84,798.00
CECYTEQ	AUXILIAR	28,266.00	28,266.00	28,266.00	1	1	1	DIRECTIVO	PLANTELES	26,336.00	26,336.00	26,336.00	26,336.00	26,336.00	26,336.00	26,336.00	79,008.00
CECYTEQ	JEFE DE DEPARTAMENTO	13,168.00	13,168.00	13,168.00	2	2	2	CONFIANZA	PLANTELES	32,748.00	32,748.00	32,748.00	32,748.00	32,748.00	32,748.00	32,748.00	98,244.00
CECYTEQ	JEFE DE LABORATORIO Y/O TALLER	13,168.00	13,168.00	13,168.00	1	1	1	DIRECTIVO	DIRECCION GENERAL	32,748.00	32,748.00	32,748.00	32,748.00	32,748.00	32,748.00	32,748.00	98,244.00
CECYTEQ	SECRETARIA TECNICA	32,748.00	32,748.00	32,748.00	1	1	1	DIRECTIVO	DIRECCION GENERAL	32,748.00	32,748.00	32,748.00	32,748.00	32,748.00	32,748.00	32,748.00	98,244.00
CECYTEQ	SUBDIRECTOR JURIDICO	32,748.00	32,748.00	32,748.00	1	1	1	DIRECTIVO	DIRECCION GENERAL	32,748.00	32,748.00	32,748.00	32,748.00	32,748.00	32,748.00	32,748.00	98,244.00

Aclaraciones:

1. Profesor Cecty I, Cecty II y Cecty III: el número de horas reportado en el mes de Marzo corresponde a pago retroactivo del 16 de febrero 2021 en horas eventuales.
2. Las horas excedidas en cada una de las categorías son cubiertas con recurso estatal.
3. Se identifican plazas estatales, no pagadas con aportación federal.

  
 DR. LUIS FERNANDO PANTOSA AMARO  
 DIRECTOR GENERAL

**DESTINO DE LOS RECURSOS FEDERALES QUE RECIBEN INIVERSIDADES E INSTITUCIONES DE EDUCACIÓN MEDIA SUPERIOR Y SUPERIOR**

En términos del artículo 36, fracción III del Decreto de Presupuesto de Egresos de la Federación para el Ejercicio Fiscal 2021

Desglose del gasto corriente de operación  
 Cifras acumuladas desde enero al período que se reporta

**Fracción III**

Universidad / Institución	Gasto Corriente de Operación ( Pesos )											
	Materiales y Suministros			Servicios Generales			Otros			Total		
	Enero-Enero	Enero-Febrero	Enero-Marzo	Enero-Enero	Enero-Febrero	Enero-Marzo	Enero-Enero	Enero-Febrero	Enero-Marzo	Enero-Enero	Enero-Febrero	Enero-Marzo
COLEGIO DE ESTUDIOS CIENTÍFICOS Y TECNOLÓGICOS	0.00	0.00	0.00	0.00	313,901.93	496,199.56	0.00	0.00	0.00	0.00	0.00	496,199.56

  
 Nombre y Firma  
 DIRECTOR GENERAL




**DESTINO DE LOS RECURSOS FEDERALES QUE RECIBEN UNIVERSIDADES E INSTITUCIONES DE EDUCACIÓN MEDIA SUPERIOR Y SUPERIOR**

En términos del artículo 36, fracción III del Decreto de Presupuesto de Egresos de la Federación para el Ejercicio Fiscal 2021

Desglose del gasto corriente de operación


Cifras acumuladas desde enero al periodo que se reporta

**Fracción III**

Universidad / Institución	Gasto Corriente de Operación ( Pesos )												Total		
	Materiales y Suministros			Servicios Generales			Otros								
	Enero-Enero	Enero-Febrero	Enero-Marzo	Enero-Enero	Enero-Febrero	Enero-Marzo	Enero-Enero	Enero-Febrero	Enero-Marzo	Enero-Enero	Enero-Febrero	Enero-Marzo	Enero-Enero	Enero-Febrero	Enero-Marzo
COLEGIO DE ESTUDIOS CIENTÍFICOS Y TECNOLÓGICOS	0.00	0.00	0.00	278,399.00	478,712.00	827,723.00	350,734.64	635,470.06	1,269,445.26	629,133.64	1,114,182.06	2,097,168.26			
 Nombre y Firma DIRECTOR GENERAL															

**DESTINO DE LOS RECURSOS FEDERALES QUE RECIBEN INIVERSIDADES E INSTITUCIONES DE EDUCACIÓN MEDIA SUPERIOR Y SUPERIOR**  
**En términos del artículo 36, fracción III del Decreto de Presupuesto de Egresos de la Federación para el Ejercicio Fiscal 2021**  
**Desglose del gasto corriente de operación**  
**Cifras acumuladas desde enero al período que se reporta**

**Fracción III**

Universidad / Institución	Gasto Corriente de Operación ( Pesos )											
	Materiales y Suministros			Servicios Generales			Otros			Total		
	Enero-Enero	Enero-Febrero	Enero-Marzo	Enero-Enero	Enero-Febrero	Enero-Marzo	Enero-Enero	Enero-Febrero	Enero-Marzo	Enero-Enero	Enero-Febrero	Enero-Marzo
COLEGIO DE ESTUDIOS CIENTÍFICOS Y TECNOLÓGICOS	7,907.49	13,407.49	20,297.24	1,809.29	370,954.09	1,075,079.77	0.00	0.00	0.00	9,716.78	384,361.58	1,095,377.01
 Nombre y Firma DIRECTOR GENERAL												



**DESTINO DE LOS RECURSOS FEDERALES QUE RECIBEN UNIVERSIDADES E INSTITUCIONES DE EDUCACIÓN MEDIA SUPERIOR Y SUPERIOR**

En términos del artículo 36, fracción V del Decreto de Presupuesto de Egresos de la Federación para el Ejercicio Fiscal 2021  
 Programas y cumplimiento de metas  
 Cifras acumuladas desde enero al periodo que se reporta

**Fracción V**

Universidad / Institución	Ciclo escolar	Inicio ó Fin	Número de Alumnos	Nivel Educativo (Media Superior o superior)	Tipo de Servicio o Subsistema	Enero-Marzo
COLEGIO DE ESTUDIOS CIENTÍFICOS Y TECNOLÓGICOS DEL ESTADO DE QUERÉTARO	2020-2021	inicio	8,455	MEDIA SUPERIOR	CECYTEQ	febrero-junio

  
 Nombre y Firma  
 DIRECTOR GENERAL



COLEGIO DE ESTUDIOS CIENTÍFICOS Y TECNOLÓGICOS DEL ESTADO DE QUERÉTARO

Ejercicio 2021  
ESTADO DE ACTIVIDADES  
Del 01 de enero al 31 de marzo de 2021 y 2020  
(Pesos)

Concepto	2021	2020	Concepto	2021	2020
<b>INGRESOS Y OTROS BENEFICIOS</b>					
Ingresos de Gestión	11,730,572	10,614,595	<b>GASTOS Y OTRAS PÉRDIDAS</b>		
Impuestos	0	0	Gastos de Funcionamiento	50,369,033	47,401,744
Cuotas y Aportaciones de Seguridad Social	0	0	Servicios Personales	47,949,734	44,349,975
Contribuciones de Mejoras	0	0	Materiales y Suministros	20,297	215,864
Derechos	0	0	Servicios Generales	2,399,002	2,835,905
Productos	38,160	305,887	Transferencias, Asignaciones, Subsidios y Otras Ayudas	1,269,445	1,010,111
Aprovechamientos	0	0	Transferencias Internas y Asignaciones al Sector Público	0	0
Ingresos por Venta de Bienes y Prestación de Servicios	11,692,413	10,308,708	Transferencias al Resto del Sector Público	0	0
Participaciones, Aportaciones, Convenios, Incentivos Derivados de la Colaboración Fiscal, Fondos Distintos de Aportaciones, Transferencias, Asignaciones, Subsidios y Subvenciones, y Pensiones y Jubilaciones	48,246,052	50,187,849	Subsidios y Subvenciones	0	0
Participaciones, Aportaciones, Convenios, Incentivos Derivados de la Colaboración Fiscal y Fondos Distintos de Aportaciones	0	0	Ayudas Sociales	637,132	499,820
Transferencias, Asignaciones, Subsidios y Subvenciones, y Pensiones y Jubilaciones	48,246,052	50,187,849	Pensiones y Jubilaciones	632,313	510,291
Otros Ingresos y Beneficios	0	0	Transferencias a Fideicomisos, Mandatos y Contratos Análogos	0	0
Ingresos Financieros	0	0	Transferencias a la Seguridad Social	0	0
Incremento por Variación de Inventarios	0	0	Donativos	0	0
Disminución del Exceso de Estimaciones por Pérdida o Detenoreo u Obsolescencia	0	0	Transferencias al Exterior	0	0
Disminución del Exceso de Provisiones	0	0	Participaciones y Aportaciones	0	0
Otros Ingresos y Beneficios Varios	0	0	Participaciones	0	0
<b>Total de Ingresos y Otros Beneficios</b>	<b>59,976,624</b>	<b>60,802,444</b>	Aportaciones	0	0
			Convenios	0	0
			Intereses, Comisiones y Otros Gastos de la Deuda Pública	0	0
			Intereses de la Deuda Pública	0	0
			Comisiones de la Deuda Pública	0	0
			Gastos de la Deuda Pública	0	0
			Costo por Coberturas	0	0
			Apoyos Financieros	0	0
			Otros Gastos y Pérdidas Extraordinarias	2,650,772	2,840,914
			Estimaciones, Depreciaciones, Detenores, Obsolescencia y Amortizaciones	2,650,772	2,840,914
			Provisiones	0	0
			Disminución de Inventarios	0	0
			Aumento por Insuficiencia de Estimaciones por Pérdida o Detenoreo y Obsolescencia	0	0
			Aumento por Insuficiencia de Provisiones	0	0
			Otros Gastos	0	0
			Inversión Pública no Capitalizable	0	0
			<b>Total de Gastos y Otras Pérdidas</b>	<b>54,289,251</b>	<b>51,252,769</b>
			<b>Resultados del Ejercicio (Ahorro/Desahorro)</b>	<b>5,687,374</b>	<b>9,549,675</b>

*[Handwritten signatures and stamps]*





COLEGIO DE ESTUDIOS CIENTÍFICOS Y TECNOLÓGICOS DEL ESTADO DE QUERÉTARO

Ejercicio 2021  
ESTADO DE SITUACIÓN FINANCIERA  
Al 31 de marzo 2021 y 2020  
(Pesos)

Concepto	2021	2020	Concepto	2021	2020
<b>ACTIVO</b>					
Activo Circulante		38,772,973	Pasivo Circulante	5,952,853	4,943,447
Efectivo y Equivalentes	34,726,134		Cuentas por Pagar a Corto Plazo	0	0
Derechos a Recibir Efectivo o Equivalentes	8,599	1,381	Documentos por Pagar a Corto Plazo	0	0
Derechos a Recibir Bienes o Servicios	14,500	50,132	Fondos y Bienes de Terceros en Garantía y/o Administración a Corto Plazo	0	0
Inventarios	0	0	Títulos y Valores a Corto Plazo	0	0
Almacenes	0	0	Pasivos Diferidos a Corto Plazo	0	0
Estimación por Pérdida o Deterioro de Activos Circulantes	0	0	Fondos y Bienes de Terceros en Garantía y/o Administración a Corto Plazo	0	0
Otros Activos Circulantes	0	0	Provisiones a Corto Plazo	0	0
<b>Total de Activos Circulantes</b>	<b>34,749,233</b>	<b>38,824,485</b>	<b>Total de Pasivos Circulantes</b>	<b>5,952,853</b>	<b>4,943,447</b>
Activo No Circulante			Pasivo No Circulante		
Inversiones Financieras a Largo Plazo	0	0	Cuentas por Pagar a Largo Plazo	0	0
Derechos a Recibir Efectivo o Equivalentes a Largo Plazo	464,767,799	461,667,398	Documentos por Pagar a Largo Plazo	0	0
Bienes Inmuebles, Infraestructura y Construcciones en Proceso	66,727,552	68,105,529	Deuda Pública a Largo Plazo	0	0
Bienes Muebles	0	0	Pasivos Diferidos a Largo Plazo	0	0
Activos Intangibles	(56,812,113)	(45,893,929)	Fondos y Bienes de Terceros en Garantía y/o en Administración a Largo Plazo	0	0
Depreciación, Deterioro y Amortización Acumulada de Bienes	32,897	32,897	Provisiones a Largo Plazo	0	0
Activos Diferidos	0	0	<b>Total de Pasivos No Circulantes</b>	<b>0</b>	<b>0</b>
Estimación por Pérdida o Deterioro de Activos no Circulantes	0	0	<b>Total del Pasivo</b>	<b>5,952,853</b>	<b>4,943,447</b>
Otros Activos no Circulantes	0	0	<b>HACIENDA PÚBLICA/PATRIMONIO</b>		
<b>Total de Activos No Circulantes</b>	<b>474,716,134</b>	<b>483,911,895</b>	Hacienda Pública/Patrimonio Contribuido	364,174,030	363,426,595
<b>Total del Activo</b>	<b>509,465,367</b>	<b>522,736,380</b>	Aportaciones	362,044,539	361,365,961
			Donaciones de Capital	2,129,491	2,060,634
			Actualización de la Hacienda Pública/Patrimonio	0	0
			Hacienda Pública/Patrimonio Generado	139,338,483	154,366,338
			Resultados del Ejercicio (Ahorro/ Desahorro)	5,687,374	9,549,675
			Resultados de Ejercicios Anteriores	(47,586,955)	(36,829,742)
			Revaluos	161,404,085	161,404,085
			Reservas	21,167,553	21,440,182
			Rectificaciones de Resultados de Ejercicios Anteriores	(1,333,574)	(1,197,862)
			Exceso o Insuficiencia en la Actualización de la Hacienda Pública/Patrimonio	0	0
			Resultado por Posición Monetaria	0	0
			Resultado por Tenencia de Activos no Monetarios	0	0
			<b>Total Hacienda Pública/Patrimonio</b>	<b>503,512,514</b>	<b>517,792,933</b>
			<b>Total del Pasivo y Hacienda Pública/Patrimonio</b>	<b>509,465,367</b>	<b>522,736,380</b>

*(Handwritten signatures and stamps)*

Dr. Luis Fernando Pantoja Amaro  
Director General

CP. María Elena Hernández Piña  
Directora Administrativa

Bajo protesta de decir verdad declaramos que los Estados Financieros y sus notas, son razonablemente correctos y son responsabilidad del emisor.





COLEGIO DE ESTUDIOS CIENTÍFICOS Y TECNOLÓGICOS DEL ESTADO DE QUERÉTARO

Ejercicio 2021  
ESTADO DE FLUJOS DE EFECTIVO  
Del 01 de enero al 31 de marzo de 2021 y 2020

Concepto	2021	2020	Concepto	2021	2020
<b>Flujos de Efectivo de las Actividades de Operación</b>					
Origen	59,976,624	242,076,589	<b>Flujos de Efectivo de las Actividades de Inversión</b>		
Impuestos	0	0	Origen	0	0
Cuotas y Aportaciones de Seguridad Social	0	0	Bienes Inmuebles, Infraestructura y Construcciones en Proceso	0	0
Contribuciones de Mejoras	0	0	Bienes Muebles	0	0
Derechos	0	0	Otros Orígenes de Inversión	0	0
Productos	38,160	494,702	Aplicación	1,195,306	8,495,614
Aprovechamientos	0	0	Bienes Inmuebles, Infraestructura y Construcciones en Proceso	0	0
Ingresos por Venta de Bienes y Prestación de Servicios	11,692,413	25,900,879	Bienes Muebles	0	974,988
Participaciones, Aportaciones, Convenios, Incentivos Derivados de la Colaboración Fiscal y Fondos Distintos de Aportaciones	0	0	Otras Aplicaciones de Inversión	1,195,306	7,520,626
Transferencias, Asignaciones, Subsidios y Subvenciones, y Pensiones y Jubilaciones	48,246,052	215,681,007	<b>Flujos Netos de Efectivo por Actividades de Inversión</b>	<b>(1,195,306)</b>	<b>(8,495,614)</b>
Otros Orígenes de Operación	0	0	<b>Flujos de Efectivo de las Actividades de Financiamiento</b>		
Aplicación	51,638,479	238,390,843	Origen	(15,000)	(51,513)
Servicios Personales	47,949,734	215,833,825	Endeudamiento Neto	(15,000)	(51,513)
Materiales y Suministros	20,297	4,564,934	Interno	0	0
Servicios Generales	2,399,002	12,388,273	Externo	0	0
Transferencias Internas y Asignaciones al Sector Público	0	0	Otros Orígenes de Financiamiento	(15,000)	(51,513)
Transferencias al Resto del Sector Público	0	0	Aplicación	5,812,678	2,492,483
Subsidios y Subvenciones	0	0	Servicios de la Deuda	5,812,678	2,492,483
Ayudas Sociales	637,132	2,956,226	Interno	0	0
Pensiones y Jubilaciones	632,313	2,647,586	Externo	0	0
Transferencias a Fidelcomisos, Mandatos y Contratos Análogos	0	0	Otras Aplicaciones de Financiamiento	5,812,678	2,492,483
Transferencias a la Seguridad Social	0	0	<b>Flujos Netos de Efectivo por Actividades de Financiamiento</b>	<b>(5,827,677)</b>	<b>(2,543,996)</b>
Donativos	0	0	<b>Incremento/Disminución Neta en el Efectivo y Equivalentes al Efectivo</b>		
Transferencias al Exterior	0	0		1,315,162	(7,353,864)
Participaciones	0	0	Efectivo y Equivalentes al Inicio del Ejercicio	33,410,971	36,447,006
Aportaciones	0	0	Efectivo y Equivalente al Efectivo al Final del Ejercicio	34,726,134	29,093,142
Convenios	0	0			
Otras Aplicaciones de Operación	0	0			
<b>Flujos Netos de Efectivo por Actividades de Operación</b>	<b>8,338,146</b>	<b>3,685,746</b>			

*(Handwritten signatures and stamps)*

Dr. Luis Fernando Pantoja Amaro  
Director General

C.P. María Elena Hernández Piña  
Directora Administrativa

Bajo protesta de decir verdad declaramos que los Estados Financieros y sus notas, son razonablemente correctos y son responsabilidad del emisor.

COLEGIO DE ESTUDIOS CIENTIFICOS Y TECNOLOGICOS DEL ESTADO DE QUERETARO



Ejercicio 2021  
ESTADO ANALITICO DEL ACTIVO  
Del 01 de enero al 31 de marzo de 2021  
(Pesos)

Concepto	Saldo Inicial 1	Cargos del Periodo 2	Abonos del Periodo 3	Saldo Final 4 (1+2-3)	Variación del Periodo (4 - 1)
<b>ACTIVO</b>	<b>510,785,977</b>	<b>238,735,814</b>	<b>240,056,424</b>	<b>509,465,367</b>	<b>(1,320,610)</b>
<b>Activo Circulante</b>	<b>33,419,070</b>	<b>238,735,814</b>	<b>237,405,652</b>	<b>34,749,233</b>	<b>1,330,162</b>
Efectivo y Equivalentes	33,410,971	178,670,901	177,355,739	34,726,134	1,315,162
Derechos a Recibir Efectivo o Equivalentes	8,099	56,288,300	56,288,800	8,599	500
Derechos a Recibir Bienes o Servicios	0	26,500	12,000	14,500	14,500
Inventarios	0	0	0	0	0
Almacenes	0	3,749,114	3,749,114	0	0
Estimación por Pérdida o Deterioro de Activos Circulantes	0	0	0	0	0
Otros Activos Circulantes	0	0	0	0	0
<b>Activo No Circulante</b>	<b>477,366,906</b>	<b>0</b>	<b>2,650,772</b>	<b>474,716,134</b>	<b>(2,650,772)</b>
Inversiones Financieras a Largo Plazo	0	0	0	0	0
Derechos a Recibir Efectivo o Equivalentes a Largo Plazo	0	0	0	0	0
Bienes Inmuebles, Infraestructura y Construcciones en Proceso	464,767,799	0	0	464,767,799	0
Bienes Muebles	66,727,552	0	0	66,727,552	0
Activos Intangibles	0	0	0	0	0
Depreciación, Deterioro y Amortización Acumulada de Bienes	(54,161,341)	0	2,650,772	(56,812,113)	(2,650,772)
Activos Diferidos	32,897	0	0	32,897	0
Estimación por Pérdida o Deterioro de Activos no Circulantes	0	0	0	0	0
Otros Activos no Circulantes	0	0	0	0	0

Dr. Luis Fernando Pantoja Amaro  
Director General

CP. María Elena Hernández Piña  
Directora Administrativa

Bajo protesta de decir verdad declaramos que los Estados Financieros y sus notas, son razonablemente correctos y son responsabilidad del emisor.