



Maria Elena Hernandez Piña <mhernandezp@queretaro.gob.mx>

Art. 36 DPEF

1 mensaje

Maria Elena Hernandez Piña <mhernandezp@queretaro.gob.mx>

7 de enero de 2022, 16:07

Para: sandy.corona@sems.gob.mx, Organismos Descentralizados Estatales <odes@sems.gob.mx>

CC: rocio.serrano@nube.sep.gob.mx, Luis Fernando Pantoja Amaro <lpantoja@queretaro.gob.mx>

Buenas tardes, en cumplimiento a la solicitud y por instrucciones del Dr. Luis Fernando Pantoja Amaro, Director General del CECYTEQ, anexo al presente los formatos debidamente requisitados en excel y PDF




A T E N T A M E N T E

DIRECTORA ADMINISTRATIVA CECYTE-Qro.

C.P. María Elena Hernández Piña



3 archivos adjuntos

-  **4to Trimestre 2021 Art. 36_ DPEF (4) TODO.xlsx**
32K
-  **Art. 36 información Financiera dic2021 CUARTO TRIM.pdf**
1758K
-  **Artículo 36 Fracciones I, II, III y V CUARTO TRIM 2021.pdf**
1659K

DESTINO DE LOS RECURSOS FEDERALES QUE RECIBEN UNIVERSIDADES E INSTITUCIONES DE EDUCACIÓN MEDIA SUPERIOR Y SUPERIOR


En términos del artículo 36, fracción I del Decreto de Presupuesto de Egresos de la Federación para el Ejercicio Fiscal 2021

Programas y cumplimiento de metas

Cifras acumuladas desde enero al periodo que se reporta

Fracción I

Universidad / Institución	Programa	Gasto Ejercido (Millones de pesos)			Metas alcanzadas al periodo Enero-Septiembre			Metas alcanzadas al periodo enero-diciembre			
		Enero-Octubre	Enero-Noviembre	Enero-Diciembre	Meta Anual Indicador / (Variable meta)	Metas programadas enero-diciembre	Metas alcanzadas enero-diciembre	Meta Anual Indicador / (Variable meta)	Metas programadas enero-diciembre	Metas alcanzadas enero-diciembre	
COLEGIO DE ESTUDIOS CIENTÍFICOS Y TECNOLÓGICOS DEL ESTADO DE QUERÉTARO	Programa de desarrollo académico en bachillerato de ciencia y tecnología.	65,494,205.08	74,216,883.19	83,798,939.17	Porcentaje de abandono escolar de alumnos del CECyTEQ al cierre del ciclo escolar	10.00	10.00	11.80	10.00	11.80	
					Porcentaje de alumnos Anual CECyTEQ que aprueban todas sus materias en el semestre	85.00	85.00	91.49	85.00	91.49	
					Porcentaje de eficiencia terminal en el CECyTEQ	71.00	71.00	73.43	71.00	73.43	
					Porcentaje de absorción de egresados de secundaria en el Estado, por el CECyTEQ al inicio del ciclo escolar	8.70	8.70	9.34	8.70	9.34	
					Porcentaje de aspirantes al CECyTEQ aceptados a primer semestre al inicio del ciclo escolar	60.00	60.00	72.33	60.00	72.33	
					Porcentaje de Alumnos del CECyTEQ que concluyen satisfactoriamente el servicio social durante el ciclo escolar	50.00	50.00	61.90	50.00	61.90	
					Porcentaje de profesores que fueron evaluados con desempeño satisfactorio por parte de los alumnos en el CECyTEQ	70.00	70.00	95.96	70.00	95.96	
					Porcentaje de alumnos CECyTEQ cuyo plantel fue mejorado en su infraestructura física en el año	16.00	16.00	16.38	16.00	16.38	



DR. LUIS FERNANDO PANTOJA AMARO
DIRECTOR GENERAL

DESTINO DE LOS RECURSOS FEDERALES QUE RECIBEN UNIVERSIDADES E INSTITUCIONES DE EDUCACIÓN MEDIA SUPERIOR Y SUPERIOR
En términos del artículo 36, fracción II del Decreto de Presupuesto de Egresos de la Federación para el Ejercicio Fiscal 2021

Costo de la plantilla de personal


Cifras acumuladas desde enero al periodo que se reporta

Fracción II

Universidad / Institución	Categoría	Estructura de la Plantilla					Responsabilidad Laboral	Ubicación					Costo total de la plantilla (Pesos)		
		Tipo de personal		Número de plazas				Dirección General	Planteles	Dirección General	Planteles	Dirección General	Planteles	Dirección General	Planteles
1 /	2 /	3 /	4 /	5 /	6 /	7 /	8 /								
		Octubre	Noviembre	Diciembre	Octubre	Noviembre	Diciembre	Octubre	Noviembre	Diciembre	Octubre	Noviembre	Diciembre	Octubre-Diciembre	
CECYTEQ	ADMINISTRATIVO ESPECIALIZADO	12,283.00	12,283.00	12,283.00	18	18	18	OPERATIVO	DIRECCION GENERAL	221,084.00	221,084.00	221,084.00	663,252.00		
CECYTEQ	ANALISTA ESPECIALIZADO	11,920.00	11,920.00	11,920.00	8	8	8	CONFIANZA	DIRECCION GENERAL	95,360.00	95,360.00	95,360.00	286,080.00		
CECYTEQ	AUXILIAR DE SERVICIOS Y MANITO	12,117.00	12,117.00	12,117.00	25	25	25	OPERATIVO	DIRECCION GENERAL	302,925.00	302,925.00	302,925.00	908,775.00		
CECYTEQ	BIBLIOTECARIO	12,228.00	12,228.00	12,228.00	13	13	13	OPERATIVO	DIRECCION GENERAL	158,964.00	158,964.00	158,964.00	476,892.00		
CECYTEQ	CAPTURISTA	13,538.00	13,538.00	13,538.00	17	18	18	OPERATIVO	DIRECCION GENERAL	230,148.00	243,684.00	243,684.00	717,514.00		
CECYTEQ	CHOPER	13,538.00	13,538.00	13,538.00	1	1	1	OPERATIVO	DIRECCION GENERAL	13,538.00	13,538.00	13,538.00	40,614.00		
CECYTEQ	COORDINADOR ACADEMICO	21,974.00	21,974.00	21,974.00	12	12	12	CONFIANZA	DIRECCION GENERAL	263,688.00	263,688.00	263,688.00	791,064.00		
CECYTEQ	COOR DE TECNICOS ESPECIALIZADOS	16,385.00	16,385.00	16,385.00	3	3	3	CONFIANZA	DIRECCION GENERAL	49,155.00	49,155.00	49,155.00	147,465.00		
CECYTEQ	DIRECTOR GENERAL	63,120.00	63,120.00	63,120.00	1	1	1	DIRECTIVO	DIRECCION GENERAL	63,120.00	63,120.00	63,120.00	189,360.00		
CECYTEQ	DIRECTOR DE AREA	38,505.00	38,505.00	38,505.00	3	3	3	DIRECTIVO	DIRECCION GENERAL	115,515.00	115,515.00	115,515.00	346,545.00		
CECYTEQ	DIRECTOR DE PLANTEL A	35,854.00	35,854.00	35,854.00	5	5	5	DIRECTIVO	PLANTELES	179,270.00	179,270.00	179,270.00	537,810.00		
CECYTEQ	DIRECTOR DE PLANTEL B	35,854.00	35,854.00	35,854.00	5	5	5	DIRECTIVO	PLANTELES	179,270.00	179,270.00	179,270.00	537,810.00		
CECYTEQ	DIRECTOR DE PLANTEL C	35,854.00	35,854.00	35,854.00	2	2	2	DIRECTIVO	PLANTELES	71,708.00	71,708.00	71,708.00	215,124.00		
CECYTEQ	ENCARGADO DE ORDEN	13,538.00	13,538.00	13,538.00	18	18	18	OPERATIVO	PLANTELES	243,684.00	243,684.00	243,684.00	731,052.00		
CECYTEQ	ENFERMERA	13,592.00	13,592.00	13,592.00	13	13	13	OPERATIVO	PLANTELES	176,696.00	176,696.00	176,696.00	530,088.00		
CECYTEQ	JEFE DE DEPARTAMENTO	28,265.00	28,265.00	28,265.00	14	14	14	DIRECTIVO	DIRECCION GENERAL	395,724.00	395,724.00	395,724.00	1,187,172.00		
CECYTEQ	JEFE DE OFICINA	16,048.00	16,048.00	16,048.00	27	27	27	CONFIANZA	DIRECCION GENERAL	433,296.00	433,296.00	433,296.00	1,299,888.00		
CECYTEQ	LABORATORISTA	13,538.00	13,538.00	13,538.00	16	16	16	OPERATIVO	PLANTELES	216,608.00	216,608.00	216,608.00	649,824.00		
CECYTEQ	LABORATORISTA	12,173.00	12,173.00	12,173.00	10	10	10	OPERATIVO	PLANTELES	121,730.00	121,730.00	121,730.00	365,190.00		
CECYTEQ	OFICIAL DE MANTENIMIENTO	12,931.00	12,931.00	12,931.00	1	1	1	CONFIANZA	DIRECCION GENERAL	12,931.00	12,931.00	12,931.00	38,793.00		
CECYTEQ	PROGRAMADOR	15,727.00	15,727.00	15,727.00	0	0	0	OPERATIVO	DIRECCION GENERAL	27,362.00	27,362.00	27,362.00	82,086.00		
CECYTEQ	SECRETARIA DE DIRECCION GENERAL	13,681.00	13,681.00	13,681.00	2	2	2	OPERATIVO	PLANTELES	162,456.00	162,456.00	162,456.00	487,368.00		
CECYTEQ	SECRETARIA DE DIRECTOR DE AREA	13,538.00	13,538.00	13,538.00	12	12	12	OPERATIVO	PLANTELES	53,278.00	53,278.00	53,278.00	159,834.00		
CECYTEQ	SECRETARIA DE DIRECTOR DE PLANTEL	26,639.00	26,639.00	26,639.00	2	2	2	DIRECTIVO	DIRECCION GENERAL	49,155.00	49,155.00	49,155.00	147,465.00		
CECYTEQ	SUPERVISOR	16,385.00	16,385.00	16,385.00	3	3	3	CONFIANZA	DIRECCION GENERAL	16,048.00	16,048.00	16,048.00	48,144.00		
CECYTEQ	TECNICO ESPECIALIZADO	16,048.00	16,048.00	16,048.00	1	1	1	CONFIANZA	DIRECCION GENERAL	191,534.00	191,534.00	191,534.00	574,602.00		
CECYTEQ	TRABAJADORA SOCIAL	13,681.00	13,681.00	13,681.00	14	14	14	OPERATIVO	PLANTELES	181,328.00	181,328.00	181,328.00	543,984.00		
CECYTEQ	VIGILANTE	24,272.00	24,272.00	24,272.00	11	11	11	DOCENTE	PLANTELES	266,992.00	266,992.00	266,992.00	800,976.00		
CECYTEQ	PROF. TITULAR "A" TC	27,996.00	27,996.00	27,996.00	10	10	10	DOCENTE	PLANTELES	279,960.00	279,960.00	279,960.00	839,880.00		
CECYTEQ	PROF. TITULAR "B" TC	32,058.00	32,058.00	32,058.00	2	2	2	DOCENTE	PLANTELES	64,116.00	64,116.00	64,116.00	192,348.00		
CECYTEQ	PROF. TITULAR "C" TC	18,205.00	18,205.00	18,205.00	1	1	1	DOCENTE	PLANTELES	18,205.00	18,205.00	18,205.00	54,615.00		
CECYTEQ	PROF. TITULAR "A" TT	20,998.00	20,998.00	20,998.00	2	2	2	DOCENTE	PLANTELES	41,996.00	41,996.00	41,996.00	125,988.00		
CECYTEQ	PROF. ASOCIADO "B" TT	15,310.50	15,310.50	15,310.50	1	1	1	DOCENTE	PLANTELES	15,310.50	15,310.50	15,310.50	45,931.50		
CECYTEQ	PROF. ASOCIADO "B" TC	20,414.40	20,414.40	20,414.40	1	1	1	DOCENTE	PLANTELES	20,414.40	20,414.40	20,414.40	61,243.20		
CECYTEQ	PROF. ASOCIADO "C" TC	21,801.60	21,801.60	21,801.60	4	4	4	DOCENTE	PLANTELES	87,206.40	87,206.40	87,206.40	261,619.20		
CECYTEQ	PROFESOR CECYT I	510.35	510.35	510.35	7477	5472	5472	DOCENTE	PLANTELES	3,647,471.45	2,762,014.20	2,762,014.20	9,171,499.95		
CECYTEQ	PROFESOR CECYT II	545.05	545.05	545.05	217	241	241	DOCENTE	PLANTELES	118,275.85	131,357.05	131,357.05	360,989.95		
CECYTEQ	PROFESOR CECYT III	571.65	571.65	571.65	6	6	6	DOCENTE	PLANTELES	3,429.90	3,429.90	3,429.90	10,289.70		
CECYTEQ	PROFESOR CECYT IV	637.57	637.57	637.57	12	12	12	DOCENTE	PLANTELES	7,650.84	7,650.84	7,650.84	22,952.52		
CECYTEQ	AUXILIAR ADMINISTRATIVO	12,173.00	12,173.00	12,173.00	1	1	1	OPERATIVO	DIRECCION GENERAL	12,173.00	12,173.00	12,173.00	36,519.00		
CECYTEQ	AUXILIAR DE CONTABILIDAD	13,538.00	13,538.00	13,538.00	1	1	0	OPERATIVO	PLANTELES	13,538.00	13,538.00	13,538.00	27,076.00		
CECYTEQ	JEFE DE DEPARTAMENTO	12,592.00	12,592.00	12,592.00	1	1	1	DIRECTIVO	DIRECCION GENERAL	12,592.00	12,592.00	12,592.00	37,776.00		
CECYTEQ	JEFE DE LABORATORIO Y TALLER	28,265.00	28,265.00	28,265.00	1	0	0	DIRECTIVO	PLANTELES	28,265.00	28,265.00	28,265.00	84,795.00		
CECYTEQ	JEFE DE LABORATORIO Y TALLER	13,168.00	13,168.00	13,168.00	2	2	2	CONFIANZA	PLANTELES	26,336.00	26,336.00	26,336.00	78,008.00		
CECYTEQ	SECRETARIA TECNICA	32,748.00	32,748.00	32,748.00	1	1	1	DIRECTIVO	DIRECCION GENERAL	32,748.00	32,748.00	32,748.00	98,244.00		
CECYTEQ	SUBDIRECTOR JURIDICO	32,748.00	32,748.00	32,748.00	1	1	1	DIRECTIVO	DIRECCION GENERAL	32,748.00	32,748.00	32,748.00	98,244.00		

Aclaraciones

1. Profesor Cecyt I, Cecyt II, el
2. Las horas excedidas en cada una de las categorías son cubiertas con recurso estatal
3. Se identifican plazas estables


DR. LUIS FERNANDO PANTOJA AMARO
DIRECTOR GENERAL

DESTINO DE LOS RECURSOS FEDERALES QUE RECIBEN INIVERSIDADES E INSTITUCIONES DE EDUCACIÓN MEDIA SUPERIOR Y SUPERIOR


En términos del artículo 36, fracción III del Decreto de Presupuesto de Egresos de la Federación para el Ejercicio Fiscal 2021

Desglose del gasto corriente de operación

Cifras acumuladas desde enero al periodo que se reporta

Fracción III

Universidad / Institución	Gasto Corriente de Operación (Pesos)														
	Materiales y Suministros				Servicios Generales				Otros				Total		
	Enero-Octubre	Enero-Noviembre	Enero-Diciembre		Enero-Octubre	Enero-Noviembre	Enero-Diciembre		Enero-Octubre	Enero-Noviembre	Enero-Diciembre		Enero-Octubre	Enero-Noviembre	Enero-Diciembre
COLEGIO DE ESTUDIOS CIENTÍFICOS Y TECNOLÓGICOS DEL ESTADO DE QUERÉTARO	2,208,947.71	2,451,353.66	3,134,983.11		2,469,095.65	2,734,241.14	3,384,048.89		0.00	0.00	0.00		4,678,043.36	5,185,594.80	6,519,032.00




Dr. Luis Fernando Pantoja Amaro
DIRECTOR GENERAL

DESTINO DE LOS RECURSOS FEDERALES QUE RECIBEN UNIVERSIDADES E INSTITUCIONES DE EDUCACIÓN MEDIA SUPERIOR Y SUPERIOR

En términos del artículo 36, fracción V del Decreto de Presupuesto de Egresos de la Federación para el Ejercicio Fiscal 2021
 Programas y cumplimiento de metas
 Cifras acumuladas desde enero al periodo que se reporta

Fracción V

Universidad / Institución	Ciclo escolar	Inicio ó Fin	Número de Alumnos	Nivel Educativo (Media Superior o superior)	Tipo de Servicio o Subsistema	Octubre-Diciembre
COLEGIO DE ESTUDIOS CIENTÍFICOS Y TECNOLÓGICOS DEL ESTADO DE QUERÉTARO	2021-2022	inicio	8,866	MEDIA SUPERIOR	CECYTEQ	Octubre-Diciembre



DR. LUIS FERNANDO PANTOJA AMARO
 DIRECTOR GENERAL



COLEGIO DE ESTUDIOS CIENTÍFICOS Y TECNOLÓGICOS DEL
ESTADO DE QUERÉTARO

Información Financiera diciembre 2021

Santiago de Querétaro, Qro., 05 de enero de 2022.



SECRETARÍA
DE EDUCACIÓN



COLEGIO DE ESTUDIOS CIENTIFICOS Y TECNOLOGICOS DEL ESTADO DE QUERETARO

Ejercicio 2021

ESTADO DE ACTIVIDADES

Del 01 de enero al 31 de diciembre de 2021 y 2020

(Pesos)

Concepto	2021	2020
INGRESOS Y OTROS BENEFICIOS		
Ingresos de Gestión	28,720,370	26,395,582
Impuestos	0	0
Cuotas y Aportaciones de Seguridad Social	0	0
Contribuciones de Mejoras	0	0
Derechos	0	0
Productos	511,803	494,702
Aprovechamientos	0	0
Ingresos por Venta de Bienes y Prestación de Servicios	28,208,567	25,900,879
Participaciones, Aportaciones, Convenios, Incentivos Derivados de la Colaboración Fiscal, Fondos Distintos de Aportaciones, Transferencias, Asignaciones, Subsidios y Subvenciones, y Pensiones y Jubilaciones	233,650,384	215,681,007
Participaciones, Aportaciones, Convenios, Incentivos Derivados de la Colaboración Fiscal y Fondos Distintos de Aportaciones	0	0
Transferencias, Asignaciones, Subsidios y Subvenciones, y Pensiones y Jubilaciones	233,650,384	215,681,007
Otros Ingresos y Beneficios	0	0
Ingresos Financieros	0	0
Incremento por Variación de Inventarios	0	0
Disminución del Exceso de Estimaciones por Pérdida o Deterioro u Obsolescencia	0	0
Disminución del Exceso de Provisiones	0	0
Otros Ingresos y Beneficios Varios	0	0
Total de Ingresos y Otros Beneficios	262,370,754	242,076,589
GASTOS y OTRAS PÉRDIDAS		
Gastos de Funcionamiento	251,825,886	232,787,031
Servicios Personales	231,737,724	215,833,825
Materiales y Suministros	6,280,099	4,564,934
Servicios Generales	13,808,063	12,388,273
Transferencias, Asignaciones, Subsidios y Otras Ayudas	7,492,586	5,603,812
Transferencias Internas y Asignaciones al Sector Público	0	0
Transferencias al Resto del Sector Público	0	0
Subsidios y Subvenciones	0	0
Ayudas Sociales	3,906,656	2,956,226
Pensionamientos y Jubilaciones	3,585,930	2,647,586
Transferencias a Fideicomisos, Mandatos y Contratos Análogos	0	0
Transferencias a la Seguridad Social	0	0
Donativos	0	0
Transferencias al Exterior	0	0
Participaciones y Aportaciones	0	0
Participaciones	0	0
Aportaciones	0	0
Convenios	0	0
Intereses, Comisiones y Otros Gastos de la Deuda Pública	0	0
Intereses de la Deuda Pública	0	0
Comisiones de la Deuda Pública	0	0
Gastos de la Deuda Pública	0	0
Costo por Coberturas	0	0
Apoyos Financieros	0	0
Otros Gastos y Pérdidas Extraordinarias	10,630,332	11,108,326
Estimaciones, Depreciaciones, Deterioros, Obsolescencia y Amortizaciones	10,630,332	11,108,326
Provisiones	0	0
Disminución de Inventarios	0	0
Aumento por Insuficiencia de Estimaciones por Pérdida o Deterioro y Obsolescencia	0	0
Aumento por Insuficiencia de Provisiones	0	0
Otros Gastos	0	0
Inversión Pública	0	0
Inversión Pública no Capitalizable	0	0
Total de Gastos y Otras Pérdidas	269,948,804	249,499,169
Resultados del Ejercicio (Ahorro/Desahorro)	(7,578,050)	(7,422,580)

Dr. Luis Fernando Pantoja Amaro
Director General

C.P. María Elena Hernández Piña
Directora Administrativa

Bajo protesta de decir verdad declaramos que los Estados Financieros y sus notas, son razonablemente correctos y son responsabilidad del emisor.



COLEGIO DE ESTUDIOS CIENTIFICOS Y TECNOLOGICOS DEL ESTADO DE QUERETARO

Ejercicio 2021
ESTADO DE SITUACIÓN FINANCIERA
Al 31 de diciembre 2021 y 2020
(Pesos)

Concepto	2021	2020	Concepto	2021	2020
ACTIVO			PASIVO		
Activo Circulante			Pasivo Circulante		
Efectivo y Equivalentes	34,986,867	33,410,971	Cuentas por Pagar a Corto Plazo	11,516,446	11,765,531
Derechos a Recibir Efectivo o Equivalentes	8,099	8,099	Documentos por Pagar a Corto Plazo	0	0
Derechos a Recibir Bienes o Servicios	0	0	Porción a Corto Plazo de la Deuda Pública a Largo Plazo	0	0
Inventarios	0	0	Títulos y Valores a Corto Plazo	0	0
Almacenes	0	0	Pasivos Diferidos a Corto Plazo	0	0
Estimación por Pérdida o Deterioro de Activos Circulantes	0	0	Fondos y Bienes de Terceros en Garantía y/o Administración a Corto Plazo	0	0
Otros Activos Circulantes	0	0	Provisiones a Corto Plazo	0	0
Total de Activos Circulantes	34,994,966	33,419,070	Otros Pasivos a Corto Plazo	0	0
Activo No Circulante			Total de Pasivos Circulantes	11,516,446	11,765,531
Inversiones Financieras a Largo Plazo	0	0	Pasivo No Circulante		
Derechos a Recibir Efectivo o Equivalentes a Largo Plazo	0	0	Cuentas por Pagar a Largo Plazo	0	0
Bienes Inmuebles, Infraestructura y Construcciones en Proceso	466,733,414	464,767,799	Documentos por Pagar a Largo Plazo	0	0
Bienes Muebles	62,867,455	66,727,552	Deuda Pública a Largo Plazo	0	0
Activos Intangibles	0	0	Pasivos Diferidos a Largo Plazo	0	0
Depreciación, Deterioro y Amortización Acumulada de Bienes	(64,791,673)	(54,161,341)	Fondos y Bienes de Terceros en Garantía y/o en Administración a Largo Plazo	0	0
Activos Diferidos	32,897	32,897	Provisiones a Largo Plazo	0	0
Estimación por Pérdida o Deterioro de Activos no Circulantes	0	0	Total de Pasivos No Circulantes	0	0
Otros Activos no Circulantes	0	0	Total del Pasivo	11,516,446	11,765,531
Total de Activos No Circulantes	464,842,093	477,366,906	HACIENDA PÚBLICA/PATRIMONIO		
Total del Activo	499,837,059	510,785,977	Hacienda Pública/Patrimonio Contribuido	361,991,496	364,174,030
			Aportaciones	359,862,004	362,044,539
			Donaciones de Capital	2,129,491	2,129,491
			Actualización de la Hacienda Pública/Patrimonio	0	0
			Hacienda Pública/Patrimonio Generado	126,329,117	134,846,415
			Resultados del Ejercicio (Ahorro/ Desahorro)	(7,578,050)	(7,422,580)
			Resultados de Ejercicios Anteriores	(47,965,552)	(38,781,331)
			Revalúos	161,404,085	161,404,085
			Reservas	21,802,208	20,979,816
			Rectificaciones de Resultados de Ejercicios Anteriores	(1,333,574)	(1,333,574)
			Exceso o Insuficiencia en la Actualización de la Hacienda Pública/Patrimonio	0	0
			Resultado por Posición Monetaria	0	0
			Resultado por Tenencia de Activos no Monetarios	0	0
			Total Hacienda Pública/Patrimonio	488,320,613	499,020,446
			Total del Pasivo y Hacienda Pública/Patrimonio	499,837,059	510,785,977

[Handwritten signature]

Dr. Luis Fernando Pantoja Amaro
Director General

CP. María Elena Hernández Piña
Directora Administrativa

Bajo protesta de decir verdad declaramos que los Estados Financieros y sus notas, son razonablemente correctos y son responsabilidad del emisor.



COLEGIO DE ESTUDIOS CIENTIFICOS Y TECNOLOGICOS DEL ESTADO DE QUERETARO

Ejercicio 2021
ESTADO DE FLUJOS DE EFECTIVO
Del 01 de enero al 31 de diciembre de 2021 y 2020

Concepto	2021	2020	Concepto	2021	2020
Flujos de Efectivo de las Actividades de Operación					
Origen	262,370,754	242,076,589	Flujos de Efectivo de las Actividades de Inversión		
Impuestos	0	0	Origen	0	0
Cuotas y Aportaciones de Seguridad Social	0	0	Bienes Inmuebles, Infraestructura y Construcciones en Proceso	0	0
Contribuciones de Mejoras	0	0	Bienes Muebles	0	0
Derechos	0	0	Otros Orígenes de Inversión	0	0
Productos	511,803	494,702	Aplicación	1,227,301	11,043,282
Aprovechamientos	0	0	Bienes Inmuebles, Infraestructura y Construcciones en Proceso	0	0
Ingresos por Venta de Bienes y Prestación de Servicios	28,208,567	25,900,879	Bienes Muebles	288,053	974,988
Participaciones, Aportaciones, Convenios, Incentivos Derivados de la Colaboración Fiscal y Fondos Distintos de Aportaciones	0	0	Otras Aplicaciones de Inversión	839,248	10,068,294
Transferencias, Asignaciones, Subsidios y Subvenciones, y Pensiones y Jubilaciones	233,650,384	215,681,007	Flujos Netos de Efectivo por Actividades de Inversión	(1,227,301)	(11,043,282)
Otros Orígenes de Operación	0	0	Flujos de Efectivo de las Actividades de Financiamiento		
Aplicación	259,318,472	238,390,843	Origen	0	(17,394)
Servicios Personales	231,737,724	215,833,825	Endeudamiento Neto	0	(17,394)
Materiales y Suministros	6,280,099	4,564,934	Interno	0	0
Servicios Generales	13,808,063	12,386,273	Externo	0	0
Transferencias Internas y Asignaciones al Sector Público	0	0	Otros Orígenes de Financiamiento	0	(17,394)
Transferencias al Resio del Sector Público	0	0	Aplicación	249,085	(4,338,895)
Subsidios y Subvenciones	0	0	Servicios de la Deuda	249,085	(4,338,895)
Ayudas Sociales	3,906,656	2,956,226	Interno	0	0
Pensiones y Jubilaciones	3,585,930	2,647,586	Externo	0	0
Transferencias a Fideicomisos, Mandatos y Contratos Análogos	0	0	Otras Aplicaciones de Financiamiento	249,085	(4,338,895)
Transferencias a la Seguridad Social	0	0	Flujos Netos de Efectivo por Actividades de Financiamiento	(249,085)	4,321,501
Donativos	0	0	Incremento/Disminución Neta en el Efectivo y Equivalentes al Efectivo		
Transferencias al Exterior	0	0		1,575,896	(3,036,035)
Participaciones	0	0	Efectivo y Equivalentes al Inicio del Ejercicio		
Aportaciones	0	0		33,410,971	36,447,006
Convenios	0	0	Efectivo y Equivalente al Efectivo al Final del Ejercicio		
Otras Aplicaciones de Operación	0	0		34,986,867	33,410,971
Flujos Netos de Efectivo por Actividades de Operación	3,052,282	3,685,746			

[Handwritten signature and stamp area]

Dr. Luis Fernando Pantoja Amaro
Director General

C.P. María Elena Hernández Piña
Directora Administrativa

Bajo protesta de decir verdad declaramos que los Estados Financieros y sus notas, son razonablemente correctos y son responsabilidad del emisor.



COLEGIO DE ESTUDIOS CIENTIFICOS Y TECNOLOGICOS DEL ESTADO DE QUERETARO

Ejercicio 2021
ESTADO ANALITICO DEL ACTIVO
Del 01 de enero al 31 de diciembre de 2021
(Pesos)

Concepto	Saldo Inicial 1	Cargos del Periodo 2	Abonos del Periodo 3	Saldo Final 4 (1+2-3)	Variación del Periodo (4 - 1)
ACTIVO	510,785,977	1,270,641,112	1,281,590,030	499,837,059	(10,948,918)
Activo Circulante	33,419,070	1,266,163,768	1,264,587,872	34,994,966	1,575,896
Efectivo y Equivalentes	33,410,971	996,361,556	994,785,660	34,986,867	1,575,896
Derechos a Recibir Efectivo o Equivalentes	8,089	244,015,398	244,015,398	8,099	0
Derechos a Recibir Bienes o Servicios	0	1,631,720	1,631,720	0	0
Inventarios	0	0	0	0	0
Almacenes	0	24,155,093	24,155,093	0	0
Estimación por Pérdida o Deterioro de Activos Circulantes	0	0	0	0	0
Otros Activos Circulantes	0	0	0	0	0
Activo No Circulante	477,366,906	4,477,345	17,002,158	464,842,093	(12,524,813)
Inversiones Financieras a Largo Plazo	0	0	0	0	0
Derechos a Recibir Efectivo o Equivalentes a Largo Plazo	0	0	0	0	0
Bienes Inmuebles, Infraestructura y Construcciones en Proceso	464,767,799	1,965,616	0	466,733,414	1,965,616
Bienes Muebles	66,727,552	2,511,729	6,371,826	62,867,455	(3,860,097)
Activos Intangibles	0	0	0	0	0
Depreciación, Deterioro y Amortización Acumulada de Bienes	(54,161,341)	0	10,630,332	(64,791,673)	(10,630,332)
Activos Diferidos	32,897	0	0	32,897	0
Estimación por Pérdida o Deterioro de Activos no Circulantes	0	0	0	0	0
Otros Activos no Circulantes	0	0	0	0	0

[Handwritten signature]

[Handwritten signature]

Dr. Luis Fernando Partojo Amaro
Director General

C.P. María Elena Hernández Piña
Directora Administrativa

Bajo protesta de decir verdad declaramos que los Estados Financieros y sus notas, son razonablemente correctos y son responsabilidad del emisor.