

COLEGIO DE ESTUDIOS CIENTÍFICOS Y TECNOLÓGICOS
DEL ESTADO DE QUERÉTARO
(CECYTEQ)
ESTADOS FINANCIEROS, DE INFORMACIÓN PRESUPUESTARIA,
DE LEY DE DISCIPLINA FINANCIERA E,
E INFORME DE LOS AUDITORES INDEPENDIENTES

Santiago de Querétaro, Qro. a 24 de enero de 2020.

COLEGIO DE ESTUDIOS CIENTÍFICOS Y TECNOLÓGICOS DEL ESTADO DE QUERÉTARO

Dr. Luis Fernando Pantoja Amaro

Director General

SECRETARIA DE LA CONTRALORÍA DEL ESTADO DE QUERÉTARO

Ana Laura Oviedo Terrazas

Directora de Prevención

Presente:

De acuerdo con el oficio de designación No. SC/DMGM/00102-1/2019 de fecha 06 de agosto de 2019, emitido por la Dirección de Mejora de la Gestión y Memoria Documental de la Contraloría del Poder Ejecutivo del Estado de Querétaro, en el que se nos designa como auditores externos por el ejercicio comprendido del 01 de enero al 31 de diciembre de 2019, presento ante ustedes los siguientes informes definitivos, los cuales fueron revisados y validados por el Socio Responsable de suscribirlos:

1. Dictamen de Estados Financieros, incluyendo:

- a) Informe de Auditoría Independiente
- b) Estado de Actividades;
- c) Estado de Situación Financiera;
- d) Estado de Variación en la Hacienda Pública;
- e) Estado de Cambios en la Situación Financiera;
- f) Estado de Flujos de Efectivo.
- g) Informes sobre Pasivos Contingentes;
- h) Notas a los estados financieros;
- i) Estado Analítico del Activo.
- j) Estado Analítico de la Deuda y Otros Pasivos.
- k) Anexos: Relación de bienes muebles e inmuebles que componen el patrimonio, relación de cuentas bancarias productivas específicas, relación de esquemas bursátiles y coberturas financieras, participación del Poder Ejecutivo del Estado de Querétaro en el patrimonio del ente público.

2. Dictamen de Información Presupuestaria, incluyendo:

- a) Opinión Independiente
- b) Estado Analítico de Ingresos;
- c) Estado Analítico del Ejercicio del Presupuesto de Egresos por Objeto del Gasto (capítulo y concepto);
- d) Estado Analítico del Ejercicio del Presupuesto de Egresos en Clasificación Económica (por tipo de gasto);

Administración Externa · Auditoría · Consultoría · Fiscal · Legal

Tampico 42, Col. Roma, Ciudad de México, 06700

Tel. +52(55)3686-2400 ext. 1000 / 1007

contacto@delapazcostemalle.com.mx

www.delapazcostemalle.com.mx

- e) Estado Analítico del Ejercicio del Presupuesto de Egresos Clasificación Administrativa (por unidad administrativa);
 - f) Estado Analítico del Ejercicio del Presupuesto de Egresos Clasificación Funcional (Finalidad y Función);
 - g) Endeudamiento neto;
 - h) Intereses de la deuda;
 - i) Información Programática con la siguiente desagregación: 1) Gasto por categoría programática, 2) programas y proyectos de Inversión; 3) Indicadores de resultados;
 - j) Indicadores de postura fiscal.
1. Dictamen de Cumplimiento de Ley de Disciplina Financiera de las Entidades Federativas y los Municipios, incluyendo:
- a) Opinión independiente
 - b) Estado de situación financiera detallado - LDF,
 - c) Informe analítico de la deuda pública y otros pasivos — LDF,
 - d) Informe analítico de obligaciones diferentes de financiamientos — LDF,
 - e) Balance presupuestario — LDF,
 - f) Estado analítico de ingresos detallado — LDF,
 - g) Estado analítico del ejercicio del presupuesto de egresos detallado — LDF - Clasificación por objeto del gasto (capítulo y concepto),
 - h) Estado analítico del ejercicio del presupuesto de egresos detallado — LDF - Clasificación administrativa,
 - i) Estado analítico del ejercicio del presupuesto de egresos detallado — LDF - Clasificación funcional (finalidad y función),
 - j) Estado analítico del ejercicio del presupuesto de egresos detallado — LDF - Clasificación de servicios personales por categoría,
 - k) Guía de cumplimiento de Ley de Disciplina Financiera de las Entidades Federativas y los Municipios.
2. Reporte de hallazgos y recomendaciones.
3. Informe de seguimiento de salvedades y observaciones de ejercicios anteriores.

Sin otro particular por el momento quedo de usted para cualquier comentario al respecto.

De la Paz, Costemalle - DFK, S.C.


C.P.C. Ramón Arias Salamanca

Informe de los auditores independientes

A la H. Junta Directiva de:

COLEGIO DE ESTUDIOS CIENTÍFICOS Y TECNOLÓGICOS DEL ESTADO DE QUERÉTARO

Opinión.

Hemos auditado los estados financieros adjuntos de **COLEGIO DE ESTUDIOS CIENTÍFICOS Y TECNOLÓGICOS DEL ESTADO DE QUERÉTARO. "CECYTEQ" (la Entidad)**, Organismo Público Descentralizado del Poder Ejecutivo del Estado de Querétaro, sectorizado a la Secretaría de Educación del Estado, con personalidad jurídica y patrimonio propios, que comprenden el estado de situación financiera al 31 de diciembre de 2019, y el correspondiente estado de actividades, de variación en la hacienda pública, de cambios en la situación financiera, de flujos de efectivo, analítico del activo, analítico de deuda y otros pasivos e informe sobre pasivos contingentes, por el ejercicio terminado en esa fecha, así como las notas explicativas de los estados financieros que incluyen un resumen de las políticas contables significativas.

En nuestra opinión los estados financieros adjuntos están preparados en todos los aspectos materiales, de conformidad con las disposiciones en materia de información financiera que están establecidas en la Ley General de Contabilidad Gubernamental y las Normas emitidas por el Consejo Nacional de Armonización Contable.

Fundamento de la opinión.

Hemos llevado a cabo nuestras auditorías de conformidad con las Normas Internacionales de Auditoría (NIA). Nuestras responsabilidades de acuerdo con dichas normas se describen más adelante en la sección de "Responsabilidades de los auditores en relación con la auditoría de los estados financieros" de nuestro informe. Somos independientes de la Entidad de conformidad con los requerimientos de ética que son aplicables a nuestras auditorías de los estados financieros en México y hemos cumplido las demás responsabilidades de ética de conformidad con esos requerimientos y con el Código de Ética Profesional. Consideramos que la evidencia de auditoría que hemos obtenido proporciona una base suficiente y adecuada para nuestra opinión.

Otras cuestiones.

Los estados financieros de **COLEGIO DE ESTUDIOS CIENTÍFICOS Y TECNOLÓGICOS DEL ESTADO DE QUERÉTARO**, correspondientes al ejercicio terminado al 31 de diciembre de 2018 fueron auditados por otro auditor, emitiendo el 18 de enero de 2019, una opinión con salvedades de 2017 subsanadas en 2018, por lo que se presentan únicamente para fines comparativos y no se expresa opinión alguna sobre ellos.

Administración Externa · Auditoría · Consultoría · Fiscal · Legal

Tampico 42, Col. Roma, Ciudad de México, 06700

Tel. +52(55)3686-2400 ext. 1000 / 1007

contacto@delapazcostemalle.com.mx

www.delapazcostemalle.com.mx

Párrafo de énfasis - Bases de preparación contable.

Llamamos la atención sobre la Nota "Bases de preparación de los estados financieros", a los estados financieros adjuntos, en la que se describen las bases contables utilizadas para la preparación de los mismos. Dichos estados financieros han sido preparados para cumplir con los requerimientos normativos gubernamentales a que está sujeta la Entidad (y para ser integrados en el Reporte de la Cuenta de la Hacienda Pública Estatal), los cuales están presentados en los formatos que para tal efecto fueron establecidos por el Consejo Nacional de Armonización Contable "CONAC"; consecuentemente, éstos pueden no ser apropiados para otra finalidad. Nuestra opinión no se modifica por esta cuestión.

Párrafo de énfasis - Marco de información financiera.


La Entidad no tiene registrado un pasivo o estimación por beneficios a los empleados como lo establecen las Principales Reglas de Registro y Valoración del Patrimonio. Cabe mencionar que en el presente ejercicio se contrató a un actuario para la realización del estudio actuarial del plan de pensiones y plan de prima de antigüedad e indemnización legal; pero no se hizo el registro contable pues la regla 12.4 de las Reglas específicas del Registro y Valoración del Patrimonio menciona que para el reconocimiento de un pasivo o estimación por beneficios a los empleados el CONAC emitirá las normas contables y de emisión de información las cuales a la fecha no se han emitido. Nuestra opinión no se modifica por esta cuestión.

Responsabilidades de la Administración y de los encargados del gobierno de la Entidad en relación con los estados financieros.

La Administración es responsable de la preparación y presentación razonable de los estados financieros adjuntos de conformidad con las disposiciones en materia de información financiera establecidas en la Ley General de Contabilidad Gubernamental y con las Reglas contables indicadas en las "Bases de Preparación Contable" que se describen en las Notas de Gestión Administrativa de dichos estados financieros, y del control interno que la Administración consideró necesario para permitir la preparación de los estados financieros libres de incorrección material, debido a fraude o error.

En la preparación de los estados financieros, la Administración es responsable de la evaluación de la capacidad de la Entidad de continuar operando como una Entidad en funcionamiento, revelando según corresponda, las cuestiones relacionadas con la Entidad en funcionamiento y utilizando las bases contables aplicables a una Entidad en funcionamiento, excepto si la Administración tiene la intención de liquidar la Entidad o cesar sus operaciones, o bien no exista otra alternativa realista.

Los encargados del gobierno de la Entidad son responsables de la supervisión del proceso de presentación de la información financiera de la Entidad.



Responsabilidades de los auditores en relación con la auditoría de los estados financieros.

Nuestros objetivos son obtener una seguridad razonable de que los estados financieros en su conjunto están libres de incorrección material, debido a fraude o error, y emitir un informe de auditoría que contiene nuestra opinión. Seguridad razonable es un alto grado de seguridad, pero no garantiza que una auditoría realizada de conformidad con las NIA, siempre detecte una incorrección material cuando existe. Las incorrecciones pueden surgir de un fraude o error y son considerados materiales cuando, individualmente o de forma agregada, puede preverse razonablemente que influyan en las decisiones económicas que los usuarios toman basándose en los estados financieros.

Como parte de una auditoría de acuerdo con las NIA, aplicamos nuestro juicio profesional y mantenemos una actitud de escepticismo profesional durante toda la auditoría. Asimismo:

- Identificamos y evaluamos los riesgos de incorrección material en los estados financieros debido a fraude o error, diseñamos y aplicamos procedimientos de auditoría para responder a dichos riesgos y obtenemos evidencia de auditoría suficiente y adecuada para proporcionar una base para nuestra opinión. El riesgo de no detectar una incorrección material debido a fraude es más elevado que en el caso de una incorrección material debido a error, ya que el fraude puede implicar colusión, falsificación, omisiones deliberadas, manifestaciones intencionalmente erróneas o la elusión del control interno.
- Obtenemos conocimiento del control interno relevante para la auditoría con el fin de diseñar procedimientos de auditoría que sean adecuados en función de las circunstancias, y no con la finalidad de expresar una opinión sobre la efectividad del control interno de la Entidad.
- Evaluamos lo adecuado de las políticas contables utilizadas y la razonabilidad de las estimaciones contables y la correspondiente información revelada por la Administración de la Entidad.
- Concluimos sobre lo adecuado de la utilización, por la Administración, de las bases contables aplicables a una Entidad en Funcionamiento y, con base en la evidencia de auditoría obtenida, concluimos sobre si existe o no una incertidumbre material relacionada con hechos o con condiciones que pueden generar dudas significativas sobre la capacidad de la Entidad para continuar como Entidad en funcionamiento. Si concluimos que existe una incertidumbre material, se requiere que llamemos la atención en nuestro informe de auditoría sobre las revelaciones relacionadas en los estados financieros o, si dichas revelaciones no son adecuadas, que expresemos una opinión modificada. Nuestras conclusiones se basan en la evidencia de auditoría obtenida hasta la fecha de nuestro informe de auditoría. Sin embargo, hechos o condiciones futuras pueden ser causa de que la Entidad no pueda continuar como una Entidad en funcionamiento.

Comunicamos con los encargados del gobierno de la Entidad en relación con, entre otras cuestiones, el alcance y el momento de realización de la auditoría planeados y los hallazgos significativos de la auditoría, así como cualquier deficiencia significativa del control interno que identificamos en el transcurso de la auditoría.

De la Paz, Costemalle - DFK, S.C.


C.P.C. Ramón Arias Salamanca

Santiago de Querétaro; Qro. •

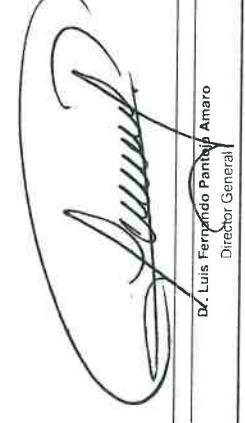
24 de enero de 2020




COLEGIO DE ESTUDIOS CIENTÍFICOS Y TECNOLÓGICOS DEL ESTADO DE QUERÉTARO

**Ejercicio 2019
ESTADO DE ACTIVIDADES
Del 01 de enero al 31 de diciembre de 2019 y 2018
(Pesos)**

Concepto	2019	2018	Concepto	2019	2018
INGRESOS Y OTROS BENEFICIOS			GASTOS Y OTRAS PÉRDIDAS		
Ingresos de Gestión	230,176,572	24,469,981	Gastos de Mantenimiento	219,842,280	125,781,359
Impuestos	0	0	Servicios Personales	201,676,008	178,570,154
Cuotas y Aportaciones de Seguridad Social	0	0	Materiales y Suministros	4,565,183	3,874,092
Contribuciones de Mejoras	0	0	Servicios Generales	13,601,090	13,337,106
Derechos	0	0	Transferencias, Asignaciones, Subsidios y Otras Ayudas	4,837,628	4,959,272
Productos	2,149,219	3,212,912	Transferencias Internas y Asignaciones al Sector Público	0	0
Aprovechamientos	0	0	Transferencias al Resto del Sector Público	0	0
Ingresos por Venta de Bienes y Prestación de Servicios	24,027,353	21,256,969	Subsidios y Subvenciones	0	0
Participaciones, Aportaciones, Convenios, Incentivos, Derivados de la Colaboración Fiscal y Fondos Distintos de Aportaciones, Contribuciones y Reservas de Mejoras	0	0	Ayudas Sociales	2,664,423	3,039,057
Participaciones, Aportaciones, Convenios, Incentivos, Derivados de la Colaboración Fiscal y Fondos Distintos de Aportaciones, Contribuciones y Reservas de Mejoras	212,525,603	190,307,200	Pensiones y Jubilaciones	2,232,605	1,320,215
Participaciones, Aportaciones, Convenios, Incentivos, Derivados de la Colaboración Fiscal y Fondos Distintos de Aportaciones, Contribuciones y Reservas de Mejoras	0	0	Análogos	0	0
Transferencias, Asignaciones, Subsidios y Subvenciones, y Pensiones y Jubilaciones	212,625,623	190,391,290	Transferencias a la Seguridad Social	0	0
Otros Ingresos y Beneficios	0	0	Donativos	0	0
Ingresos Financieros	0	0	Transferencias al Exterior	0	0
Incremento por Variación de Inventarios	0	0	Participaciones y Aportaciones	0	0
Disminución del Exceso de Estimaciones por Pérdida o Deterioro u Obsolescencia	0	0	Aportaciones	0	0
Disminución del Exceso de Provisiones	0	0	Convenios	0	0
Otros Ingresos y Beneficios Varios	0	0	Intereses, Comisiones y Otros Gastos de la Deuda Pública	0	0
Total de Ingresos y Otros Beneficios	238,802,195	214,861,171	Intereses de la Deuda Pública	0	0
			Comisiones de la Deuda Pública	0	0
			Gastos de la Deuda Pública	0	0
			Costo por Coberturas	0	0
			Apoyos Financieros	0	0
			Otros Gastos y Pérdidas Extraordinarias	11,472,897	10,140,948
			Estimaciones, Depreciaciones, Deterioros, Obsolescencia y Amortizaciones	11,473,387	10,140,948
			Provisiones	0	0
			Disminución de Inventarios	0	0
			Aumento por Insuficiencia de Estimaciones por Pérdida o Deterioro u Obsolescencia	0	0
			Aumento por Insuficiencia de Provisiones	0	0
			Otros Gastos	0	0
			Inversión Pública	0	0
			Inversión Pública no Capitalizable	0	0
			Total de Gastos y Otras Pérdidas	236,212,696	210,281,573
			Resultados del Ejercicio (Ahorro/Desahorro)	2,589,500	4,579,598


 Dr. Luis Ferrnando Pantayo Amaro
 Director General


 C.P. Maria Elena Hernandez Pina
 Directora Administrativa

Bajo protesta de decir verdad declaramos que los Estados Financieros y sus Notas son razonablemente correctos y responsabilidad del emisor.

COLEGIO DE ESTUDIOS CIENTIFICOS Y TECNOLOGICOS DEL ESTADO DE QUERETARO

Ejercicio 2019
ESTADO DE SITUACIÓN FINANCIERA
Al 31 de diciembre 2019 y 2018
(Pesos)

Concepto	2019	2018	Concepto	2019	2018
ACTIVO			PASIVO		
Activo Circulante			Activo Circulante		
Efectivo y Equivalentes	36,447,006	31,679,850	Cuentas por Pagar a Corto Plazo	7,435,930	2,841,167
Derechos a Recibir Efectivo o Equivalentes	0	2,960,719	Documentos por Pagar a Corto Plazo	0	0
Derechos a Recibir Bienes o Servicios	0	0	Porción a Corto Plazo de la Deuda Pública a Largo Plazo	0	0
Inventarios	0	0	Títulos y Valores a Corto Plazo	0	0
Almacenes	0	0	Pasivos Diferidos a Corto Plazo	0	0
Estimación por Pérdida o Deterioro de Activos Circulantes	0	0	Fondos y Bienes de Terceros en Garantía y/o Administración a Corto Plazo	0	0
Otros Activos Circulantes	0	0	Provisiones a Corto Plazo	0	0
Total de Activos Circulantes	36,447,006	34,640,569	Otros Pasivos a Corto Plazo	0	0
Activo No Circulante			Total de Pasivos Circulantes	7,435,930	2,841,167
Inversiones Financieras a Largo Plazo	0	0	Activo No Circulante		
Derechos a Recibir Efectivo o Equivalentes a Largo Plazo	0	0	Cuentas por Pagar a Largo Plazo	0	0
Bienes Inmuebles, Infraestructura y Construcciones en Proceso	461,667,398	385,894,549	Documentos por Pagar a Largo Plazo	0	0
Bienes Muebles	67,909,021	65,295,435	Deuda Pública a Largo Plazo	0	0
Activos Intangibles	0	0	Pasivos Diferidos a Largo Plazo	0	0
Depreciación, Deterioro y Amortización Acumulada de Bienes	(43,053,015)	(31,872,819)	Fondos y Bienes de Terceros en Garantía y/o Administración a Largo Plazo	0	0
Activos Diferidos	32,897	32,897	Provisiones a Largo Plazo	0	0
Estimación por Pérdida o Deterioro de Activos no Circulantes	0	0	Total de Pasivos No Circulantes	0	0
Otros Activos no Circulantes	0	0	Total del Pasivo	7,435,930	2,841,167
Total de Activos No Circulantes	486,556,300	419,350,062	HACIENDA PÚBLICA/PATRIMONIO		
Total del Activo	523,003,306	453,990,631	Hacienda Pública/Patrimonio Constituido	363,230,036	355,117,237
			Aportaciones	361,365,961	355,117,207
			Donaciones de Capital	1,864,125	0
			Actualización de la Hacienda Pública/Patrimonio	0	0
			Hacienda Pública/Patrimonio Generado	152,337,299	96,032,257
			Resultados del Ejercicio (Ahorro/ Desahorro)	2,589,500	4,579,598
			Resultados de Ejercicios Anteriores	(31,547,572)	(18,443,564)
			Revaluos	161,404,085	91,879,991
			Reservas	21,089,138	18,016,232
			Rectificaciones de Resultados de Ejercicios Anteriores	(1,197,862)	0
			Exceso o Ineficiencia en la Actualización de la Hacienda Pública/Patrimonio	0	0
			Resultado por Posición Monetaria	0	0
			Resultado por Tenencia de Activos no Monetarios	0	0
			Total Hacienda Pública/Patrimonio	515,567,376	451,149,465
			Total del Pasivo y Hacienda Pública/Patrimonio	523,003,306	453,990,631

[Firma]

Dr. Luis Fernando Pantelía Amaro
Director General

C. P. María Elena Hernández Piña
Directora Administrativa


Bajo protesta de decir verdad declaramos que los Estados Financieros y sus Notas son razonablemente correctos y responsabilidad del emisor.



COLEGIO DE ESTUDIOS CIENTÍFICOS Y TECNOLÓGICOS DEL ESTADO DE QUERÉTARO

Ejercicio 2019
ESTADO DE VARIACIÓN EN LA HACIENDA PÚBLICA
 Del 01 de enero al 31 de diciembre de 2019
 (Pesos)

Concepto	Hacienda Pública/Patrimonio Contribuido	Hacienda Pública/Patrimonio Generado de Ejercicios Anteriores	Hacienda Pública/Patrimonio Generado del Ejercicio	Exceso o Insuficiencia en la Actualización de la Hacienda Pública / Patrimonio	Total
Hacienda Pública / Patrimonio Contribuido Neto de 2018	355,117,207	0	0	0	355,117,207
Aportaciones	355,117,207	0	0	0	355,117,207
Donaciones de Capital	0	0	0	0	0
Actualización de la Hacienda Pública/Patrimonio	0	0	0	0	0
Hacienda Pública / Patrimonio Generado Neto de 2018	0	91,452,659	4,579,598	0	96,032,257
Resultados del Ejercicio (Ahorro/ Desahorro)	0	0	4,579,598	0	4,579,598
Resultados de Ejercicios Anteriores	0	(18,443,564)	0	0	(18,443,564)
Revalúos	0	91,879,991	0	0	91,879,991
Reservas	0	18,016,232	0	0	18,016,232
Rectificaciones de Resultados de Ejercicios Anteriores	0	0	0	0	0
Exceso o Insuficiencia en la Actualización de la Hacienda Pública / Patrimonio Neto de 2018	0	0	0	0	0
Resultado por Posición Monetaria	0	0	0	0	0
Resultado por Tenencia de Activos no Monetarios	0	0	0	0	0
Hacienda Pública/Patrimonio Neto Final 2018	355,117,207	91,452,659	4,579,598	0	451,149,465
Cambios en la Hacienda Pública/Patrimonio Contribuido Neto de 2019	8,112,879	0	0	0	8,112,879
Aportaciones	6,248,754	0	0	0	6,248,754
Donaciones de Capital	1,864,125	0	0	0	1,864,125
Actualización de la Hacienda Pública/Patrimonio	0	0	0	0	0
Variaciones de la Hacienda Pública / Patrimonio Generado Neto de 2019	0	(13,104,008)	69,409,040	0	56,305,032
Resultados del Ejercicio (Ahorro/ Desahorro)	0	0	2,589,500	0	2,589,500
Resultados de Ejercicios Anteriores	0	(13,104,008)	(4,579,598)	0	(17,683,606)
Revalúos	0	0	69,524,094	0	69,524,094
Reservas	0	0	3,072,906	0	3,072,906
Rectificaciones de Resultados de Ejercicios Anteriores	0	0	(1,197,862)	0	(1,197,862)
Cambios en el Exceso o Insuficiencia en la Actualización de la Hacienda Pública / Patrimonio Neto de 2019	0	0	0	0	0
Resultado por Posición Monetaria	0	0	0	0	0
Resultado por Tenencia de Activos no Monetarios	0	0	0	0	0
Hacienda Pública/Patrimonio Neto Final 2019	363,230,086	78,348,651	73,988,638	0	515,567,376


 Dr. Luis Fernando Bantolín Amaro
 Director General


 C.P. María Elena Hernández Piña
 Directora Administrativa

Bajo protesta de decir verdad declaramos que los Estados Financieros y sus Notas son razonablemente correctos y responsable del emisor



COLEGIO DE ESTUDIOS CIENTÍFICOS Y TECNOLÓGICOS DEL ESTADO DE QUERÉTARO

Ejercicio 2019
ESTADO DE CAMBIOS EN LA SITUACIÓN FINANCIERA
 Del 31 de diciembre de 2018 al 31 de diciembre de 2019
 (Pesos)

Concepto	ORIGEN	APLICACIÓN	Concepto	ORIGEN	APLICACIÓN
ACTIVO	14,140,915	83,153,590	PASIVO	4,594,764	0
Activo Circulante	2,960,719	4,767,156	Activo Circulante	4,594,764	0
Efectivo y Equivalentes	0	4,767,156	Cuentas por Pagar a Corto Plazo	4,594,764	0
Derechos a Recibir Efectivo o Equivalentes	2,960,719	0	Documentos por Pagar a Corto Plazo	0	0
Derechos a Recibir Bienes o Servicios	0	0	Porción a Corto Plazo de la Deuda Pública a Largo Plazo	0	0
Inventarios	0	0	Títulos y Valores a Corto Plazo	0	0
Almacenes	0	0	Pasivos Diferidos a Corto Plazo	0	0
Estimación por Pérdida o Deterioro de Activos Circulantes	0	0	Fondos y Bienes de Terceros en Garantía y/o Administración a Corto Plazo	0	0
Otros Activos Circulantes	0	0	Provisiones a Corto Plazo	0	0
Activo No Circulante	11,180,196	78,386,434	Otros Pasivos a Corto Plazo	0	0
Inversiones Financieras a Largo Plazo	0	0	Pasivo No Circulante	0	0
Derechos a Recibir Efectivo o Equivalentes a Largo Plazo	0	0	Cuentas por Pagar a Largo Plazo	0	0
Bienes Inmuebles, Infraestructura y Construcciones en Proceso	0	75,772,848	Documentos por Pagar a Largo Plazo	0	0
Bienes Muebles	0	2,613,586	Deuda Pública a Largo Plazo	0	0
Activos Intangibles	0	0	Pasivos Diferidos a Largo Plazo	0	0
Depreciación, Deterioro y Amortización Acumulada de Bienes	0	0	Fondos y Bienes de Terceros en Garantía y/o en Administración a Largo Plazo	0	0
Activos Diferidos	11,180,196	0	Provisiones a Largo Plazo	0	0
Estimación por Pérdida o Deterioro de Activos no Circulantes	0	0	HACIENDA PÚBLICA/PATRIMONIO	80,709,879	16,291,968
Otros Activos no Circulantes	0	0	Hacienda Pública/Patrimonio Contribuido	8,112,879	0
			Aportaciones	6,248,754	0
			Donaciones de Capital	1,864,125	0
			Actualización de la Hacienda Pública/Patrimonio	0	0
			Hacienda Pública/Patrimonio Generado	72,597,000	16,291,968
			Resultados del Ejercicio (Ahorro/ Desahorro)	0	1,990,099
			Resultados de Ejercicios Anteriores	69,524,094	13,104,008
			Revalúos	3,072,906	0
			Reservas	0	0
			Rectificaciones de Resultados de Ejercicios Anteriores	0	1,197,862
			Exceso o Insuficiencia en la Actualización de la Hacienda Pública/Patrimonio	0	0
			Resultado por Posición Monetaria	0	0
			Resultado por Tenencia de Activos no Monetarios	0	0

[Handwritten signature]

[Handwritten signature]

C. P. María Elena Hernández Pina
 Directora Administrativa

Dr. Luyf Fernando Rantolero Amaro
 Director General

Bajo protesta de decir verdad declaramos que los Estados Financieros y sus Notas son razonablemente correctos y responsabilidad del emisor.



COLEGIO DE ESTUDIOS CIENTÍFICOS Y TECNOLÓGICOS DEL ESTADO DE QUERÉTARO

Ejercicio 2019
ESTADO DE FLUJOS DE EFECTIVO
Del 01 de enero al 31 de diciembre de 2019 y 2018

Concepto	2019	2018	Concepto	2019	2018
Flujos de Efectivo de las Actividades de Operación			Flujos de Efectivo de las Actividades de Inversión		
Origen			Origen		
Impuestos	238,602,195	214,861,171	Bienes Inmuebles, Infraestructura y Construcciones en Proceso	0	0
Cuotas y Aportaciones de Seguridad Social	0	0	Bienes Muebles	0	0
Contribuciones de Mejoras	0	0	Otros Orígenes de Inversión	0	0
Derechos	0	0	Aplicación:		
Productos	2,149,219	3,212,912	Bienes Inmuebles, Infraestructura y Construcciones en Proceso	17,216,520	14,534,015
Aprovechamientos	0	0	Bienes Muebles	0	0
Ingresos por Venta de Bienes y Prestación de Servicios	24,027,353	21,256,969	Otras Aplicaciones de Inversión	1,407,958	852,865
Participaciones, Aportaciones, Convenios, Incentivos Derivados de la Colaboración Fiscal y Fondos Distintos de Aportaciones	0	0	Flujos Netos de Efectivo por Actividades de Inversión	(17,216,520)	(14,584,015)
Transferencias, Asignaciones, Subsidios y Subvenciones, y Pensiones y Jubilaciones	212,625,623	190,391,290	Flujos de Efectivo de las Actividades de Financiamiento		
Otros Orígenes de Operación	0	0	Origen		
Aplicación			Endeudamiento Neto	3,326,025	13,468,797
Servicios Personales	234,779,369	200,140,635	Interno	3,326,025	13,468,797
Material y Suministros	201,676,008	178,570,154	Externo	0	0
Materiales y Suministros	4,565,183	3,874,092	Otros Orígenes de Financiamiento	3,326,025	13,468,797
Servicios Generales	13,601,080	13,337,106	Servicios de la Deuda	(4,598,388)	2,328,836
Transferencias Internas y Asignaciones al Sector Público	0	0	Interno	0	0
Transferencias al Resto del Sector Público	0	0	Externo	0	0
Subsidios y Subvenciones	0	0	Otras Aplicaciones de Financiamiento	(4,598,388)	2,328,836
Ayudas Sociales	2,664,423	3,039,057	Flujos Netos de Efectivo por Actividades de Financiamiento	7,924,414	11,139,961
Pensiones y Jubilaciones	2,232,605	1,320,215	Incremento/Disminución Neta en el Efectivo y Equivalentes al Efectivo	4,770,780	11,276,492
Transferencias a Fideicomisos, Mandatos y Contratos Análogos	0	0	Efectivo y Equivalentes al Inicio del Ejercicio	31,679,850	20,403,358
Transferencias a la Seguridad Social	0	0	Efectivo y Equivalente al Efectivo al Final del Ejercicio	36,450,630	31,679,850
Donativos	0	0			
Transferencias al Exterior	0	0			
Participaciones	0	0			
Aportaciones	0	0			
Convenios	0	0			
Otras Aplicaciones de Operación	0	0			
Flujos Netos de Efectivo por Actividades de Operación	14,062,887	14,720,546			

[Handwritten signature]

C.P. María Elena Hernández Piña
Directora Administrativa

[Handwritten signature]

Dr. Luis Fernando Pantaleón Amaro
Director General

Bajo protesta de decir verdad declaramos que los Estados Financieros y sus Notas son razonablemente correctos y responsabilidad del emisor




COLEGIO DE ESTUDIOS CIENTÍFICOS Y TECNOLÓGICOS DEL ESTADO DE QUERÉTARO

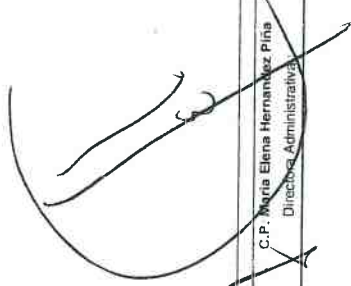
Ejercicio 2019
INFORME SOBRE PASIVOS CONTINGENTES
 Del 01 de enero al 31 de diciembre de 2019
 (Pesos)

Denominación del Pasivo Contingente	Saldos Inicial 1	Movimientos del Periodo 2	Saldos Final 3=(1+2)
A FONDOS CONTINGENTES A CORTO PLAZO PROVISIONES A CORTO PLAZO	0	0	0
PROVISIÓN PARA DEMANDAS Y JUICIOS A CORTO PLAZO	0	0	0
Provisión para Demandas y Juicios a Corto Plazo	0	0	0
PROVISIÓN PARA CONTINGENCIAS A CORTO PLAZO	0	0	0
Provisión para Contingencias a Corto Plazo	0	0	0
B FONDOS CONTINGENTES A LARGO PLAZO PROVISIONES A LARGO PLAZO	0	0	0
PROVISIÓN PARA DEMANDAS Y JUICIOS A LARGO PLAZO	0	0	0
Provisión para Demandas y Juicios a Largo Plazo	0	0	0
PROVISIÓN PARA PENSIONES A LARGO PLAZO	0	0	0
Provisión para Pensiones a Largo Plazo	0	0	0
PROVISIÓN PARA CONTINGENCIAS A LARGO PLAZO	0	0	0
Provisión para Contingencias a Largo Plazo	0	0	0
TOTAL PASIVOS CONTINGENTES	0	0	0

Nota: Se cuenta con la valuación actuarial ejercicio 2019, obligaciones laborales derivadas del pago por concepto de prima de antigüedad e indemnización legal que asciende a un monto de:

Prima de antigüedad	Indemnización legal
\$ 2,631,566.53	\$ 2,218,636.48


 Dr. Luis Fernando Pantoja Amaro
 Director General


 C.P. María Elena Hernández Pina
 Directora Administrativa

NOTAS A LOS ESTADOS FINANCIEROS

Con el propósito de dar cumplimiento a los artículos 46 y 49 de la Ley General de Contabilidad Gubernamental (LGCG), así como a la normatividad emitida por el Consejo Nacional de Armonización Contable (CONAC), en seguida, se presentan las notas a los estados financieros correspondientes al ejercicio fiscal 2019, teniendo presente los postulados de revelación suficiente e importancia relativa con la finalidad de que la información sea de mayor utilidad para los usuarios. Los tres tipos de notas que acompañan a los estados financieros, son:

- a) Notas de Desglose
- b) Notas de Memoria
- c) Notas de Gestión Administrativa

a) Notas de Desglose:

I) Notas al Estado de Situación Financiera

Activo

- Efectivo y equivalentes

En este apartado se informa el tipo y monto de los fondos con afectación específica al 31 de diciembre de 2019:

(Pesos)

FONDOS CON AFECTACIÓN ESPECÍFICA:	TIPO	MONTO
0593759206 / 0593785513	Recurso Propios	10,660.55
0157667035	Ingresos Propios	1,952,245.04
111299530	Dispersión de nómina	6,752,618.44
111379011	Reserva Infonavit	11.66
111379038	Reserva Actuarial	33.26
1527519594	Tarjeta Empresarial	-
2699707611	Tarjeta Empresarial	-
2699707638	Tarjeta Empresarial	-
2699707646	Tarjeta Empresarial	-
2699707654	Tarjeta Empresarial	-
269970662/9594	Tarjeta Empresarial	-
2699707670	Tarjeta Empresarial	-
2699707689	Tarjeta Empresarial	-
2699707697	Tarjeta Empresarial	-
2699707700	Tarjeta Empresarial	-
2699707719	Tarjeta Empresarial	-
2699707727	Tarjeta Empresarial	-

2699707735	Tarjeta Empresarial	-
112587114	Recurso Estatal	-
112587149	Recurso Federal	199,754.76
114253213	Recurso Estatal 2019	-
404682273	Ingresos Propios	34,680.72
404682265	Ingresos Propios	9,990.72
TOTAL		\$ 8,959,995.15

Asimismo, se informa el tipo, el monto y el plazo de las inversiones temporales menores a tres meses al 31 de diciembre de 2019.

(Pesos)

INVERSIONES FINANCIERAS HASTA TRES MESES:	TIPO	MONTO	PLAZO
BBVA 2044471474	Fondos destinado a operaciones no recurrentes	5,722,907.20	Inversión Diaria.
BBVA 2049319085	Fondos destinado a operaciones no recurrentes	0.03	Inversión Diaria.
BBVA 2049319093	Fondos destinado a operaciones no recurrentes	539,253.27	Inversión Diaria.
BBVA 2048282757	Fondos destinado a operaciones no recurrentes	5,098,812.16	Inversión Diaria.
BBVA 2048282765	Fondos destinado a operaciones no recurrentes	16,126,038.26	Inversión Diaria.
TOTAL		\$27,487,010.92	

- Derechos a recibir efectivo o equivalentes y bienes o servicios a recibir:

Corresponde integrar en este apartado, por tipo de contribución, los montos al 31 de diciembre de 2019 que se encuentren pendientes de cobro y por recuperar de hasta cinco ejercicios anteriores. Asimismo, se informa los montos sujetos a algún tipo de juicio con una antigüedad mayor a cinco ejercicios anteriores y la factibilidad de cobro:

(Pesos)

CONTRIBUCIÓN PENDIENTE DE COBRO Y DE RECUPERAR HASTA POR CINCO EJERCICIOS:	TIPO	MONTO	MONTO SUJETO A JUICIO MAYOR A CINCO EJERCICIOS	FACTIBILIDAD DE COBRO
Impuestos		0		
Cuotas y aportaciones de seguridad		0		
Contribuciones de mejoras		0		
Derechos		0		
Productos		0		
Aprovechamientos		0		
Ingresos por ventas de bienes y servicios		0		
Participaciones y aportaciones		0		
Transferencias, asignaciones, subsidios y otras ayudas		0		

	TOTAL	\$ 0.00
--	--------------	----------------

Se informa de manera agrupada, el monto al 31 de diciembre de 2019 de los derechos a recibir efectivo y equivalentes (excepto cuentas por cobrar de contribuciones o fideicomisos que se encuentran dentro de inversiones financieras, participaciones y aportaciones de capital) en una desagregación por su vencimiento en días a 90, 180, menor o igual a 365 y mayor a 365. Adicionalmente se informa de las características cualitativas relevantes que les afectan a estas cuentas:

(Pesos)

DERECHOS A RECIBIR EFECTIVO O EQUIVALENTES (excepto cuentas por cobrar de contribuciones o fideicomisos que se encuentran dentro de inversiones financieras, participaciones y aportaciones de capital):	MONTO	CARACTERÍSTICAS CUALITATIVAS
a) Menor o igual a 90 días		
Cuentas por cobrar	0	
Deudores diversos por cobrar	0	
Deudores por anticipos de la tesorería		
Préstamos otorgados	0	
Otros derechos a recibir efectivo	0	
Sub-Total	\$ 0	
b) Mayor a 90 días y menor o igual a 180 días		
Cuentas por cobrar	0	
Deudores diversos por cobrar	0	
Deudores por anticipos de la tesorería	0	
Préstamos otorgados	0	
Otros derechos a recibir efectivo	0	
Sub-Total	\$ 0.00	
c) Mayor a 180 días y menor o igual a 365 días		
Cuentas por cobrar	0	
Deudores diversos por cobrar	0	
Deudores por anticipos de la tesorería	0	
Préstamos otorgados	0	
Otros derechos a recibir efectivo	0	
Sub-Total	\$ 0.00	
d) Mayor a 365 días		
Documentos por cobrar	0	
Deudores diversos	0	
Préstamos otorgados	0	
Otros derechos a recibir efectivo	0	
Sub-Total	\$ 0.00	
TOTAL	\$ 0.00	

Se informa de manera agrupada, el monto al 31 de diciembre de 2019 de los derechos a recibir bienes o servicios (excepto cuentas por cobrar de contribuciones o fideicomisos que se encuentran dentro de inversiones financieras, participaciones y aportaciones de capital) en una desagregación por su vencimiento en días a 90, 180, menor o igual a 365 y mayor a 365. Adicionalmente se informa de las características cualitativas relevantes que les afectan a estas cuentas:

(Pesos)

DERECHOS A RECIBIR BIENES O SERVICIOS:	MONTO	CARACTERÍSTICAS CUALITATIVAS
a) Menor o igual a 90 días		
Anticipo a proveedores por adquisición de bienes y prestación de servicios	0	
Anticipo a proveedores por adquisición de bienes inmuebles y muebles	0	
Anticipo a proveedores por adquisición de bienes intangibles	0	
Anticipo a contratistas por obras publicas	0	
Otros derechos a recibir bienes o servicios	0	
Sub-Total	\$ 0.00	
b) Mayor a 90 días y menor o igual a 180 días		
Anticipo a proveedores por adquisición de bienes y prestación de servicios	0	
Anticipo a proveedores por adquisición de bienes inmuebles y muebles	0	
Anticipo a proveedores por adquisición de bienes intangibles	0	
Anticipo a contratistas por obras publicas	0	
Otros derechos a recibir bienes o servicios	0	
Sub-Total	\$ 0.00	
c) Mayor a 180 días y menor o igual a 365 días		
Anticipo a proveedores por adquisición de bienes y prestación de servicios	0	
Anticipo a proveedores por adquisición de bienes inmuebles y muebles	0	
Anticipo a proveedores por adquisición de bienes intangibles	0	
Anticipo a contratistas por obras publicas	0	
Otros derechos a recibir bienes o servicios	0	
Sub-Total	\$ 0.00	
TOTAL	0	

- **Bienes disponibles para su transformación o consumo (Inventarios)**

Se clasifican como bienes disponibles para su transformación, aquellos que se encuentran dentro de la cuenta de inventarios. En esta nota, se informa del sistema de conteo y el método de valuación aplicado a los inventarios, así como la conveniencia de su aplicación dada la naturaleza de los mismos. Adicionalmente se revela el impacto en la información financiera por cambios en el método o sistema:

CUENTA DE INVENTARIO DE ARTÍCULOS DE TRANSFORMACIÓN Y/O ELABORACIÓN	SISTEMA DE COSTEO	MÉTODO DE VALUACIÓN	CONVENIENCIA DEL MÉTODO	IMPACTO FINANCIERO POR CAMBIO DE MÉTODO
Inventario de mercancías para venta		N/A		
Inventario de mercancías terminadas		N/A		
Inventario de mercancías en proceso de elaboración		N/A		
Inventario de materias primas, materiales y suministros para producción		N/A		
Bienes en tránsito		N/A		

De la cuenta de almacén se informa acerca del método de valuación, así como la conveniencia de su aplicación. Adicionalmente, se revela el impacto en la información financiera por cambios en el método:

CUENTA DE ALMACÉN	MÉTODO DE VALUACIÓN	CONVENIENCIA DEL MÉTODO	IMPACTO FINANCIERO POR CAMBIO DE MÉTODO
Materiales de administración, emisión de documentos y artículos oficiales	N/A		
Alimentos y utensilios	N/A		
Materiales y artículos de construcción y de reparación	N/A		
Productos químicos, farmacéuticos y de laboratorio	N/A		
Combustibles, lubricantes y aditivos	N/A		
Vestuario, blancos, prendas de protección y artículos deportivos	N/A		
Materiales y suministros de seguridad	N/A		
Herramientas, refacciones y accesorios menores para consumo	N/A		

- **Inversiones Financieras**

De la cuenta de inversiones financieras, que considera los fideicomisos, se informa de éstos, los recursos asignados por tipo, monto al 31 de diciembre de 2019 y características significativas que tengan o puedan tener alguna incidencia en las mismas:

(Pesos)

FIDEICOMISO	TIPO	MONTO	CARACTERÍSTICAS SIGNIFICATIVAS

Fideicomisos, mandatos y contratos análogos del poder ejecutivo	N/A	
Fideicomisos, mandatos y contratos análogos del poder legislativo	N/A	
Fideicomisos, mandatos y contratos análogos del poder judicial	N/A	
Fideicomisos, mandatos y contratos análogos públicos no empresariales y no financieros	N/A	
Fideicomisos, mandatos y contratos análogos públicos empresariales y no financieros	N/A	
Fideicomisos, mandatos y contratos análogos públicos financieros	N/A	
Fideicomisos, mandatos y contratos análogos de entidades federativas	N/A	
Fideicomisos, mandatos y contratos análogos de municipios	N/A	
Fideicomisos, mandatos y contratos análogos de empresas privadas y particulares	N/A	
TOTAL		\$ 0.00

Se informa de las inversiones financieras, los saldos al 31 de diciembre de 2019 de las participaciones y aportaciones de capital:

(Pesos)

PARTICIPACIONES Y APORTACIONES DE CAPITAL	SALDO
Participaciones y aportaciones de capital a largo plazo en el sector público	N/A
Participaciones y aportaciones de capital a largo plazo en el sector privado	N/A
Participaciones y aportaciones de capital a largo plazo en el sector externo	N/A
TOTAL	\$ 0.00

- **Bienes muebles, inmuebles e intangibles**

Se informa de manera agrupada por cuenta, los rubros de bienes muebles, el monto al 31 de diciembre de 2019 de la depreciación del ejercicio y la acumulada, el método de depreciación, tasas aplicadas y los criterios de aplicación de los mismos. Asimismo, se informa de las características significativas del estado en que se encuentran los activos:

- **Bienes muebles e intangibles**

(Pesos)

COLEGIO DE ESTUDIOS CIENTÍFICOS Y TECNOLÓGICOS DEL ESTADO DE QUERÉTARO

CUENTA DE BIENES MUEBLES	MONTO DE DEPRECIACIÓN DEL EJERCICIO	MONTO DE DEPRECIACIÓN ACUMULADA	MÉTODO DE DEPRECIACIÓN	TASA APLICADA	CRITERIO DE APLICACIÓN	CARACTERÍSTICAS SIGNIFICATIVAS DEL ESTADO EN QUE ENCUENTREN
Mobiliario y equipo de administración	326,556.36	1,203,243.25	Lineal	10%	Normatividad del CONAC	Buen estado
Equipo de cómputo y tecn de la información	1,151,987.70	12,532,617.75	Lineal	33.3%	Normatividad del CONAC	Buen estado
Otros mobiliarios y eq de admón.	28,148.04	127,610.89	Lineal	10%	Normatividad del CONAC	Buen estado
Equipos y aparatos audiovisuales	98,941.18	1,132,074.69	Lineal	33.3%	Normatividad del CONAC	Buen estado
Aparatos deportivos	17,878.44	64,023.19	Lineal	20%	Normatividad del CONAC	Buen estado
Otro mobiliario y eq. Educativo y recreativo	501,948.21	1,732,514.35	Lineal	20%	Normatividad del CONAC	Buen estado
Equipo médico y laboratorio	751,593.63	2,708,041.90	Lineal	20%	Normatividad del CONAC	Buen estado
Instrumental médico y de laboratorio	87,164.16	377,762.72	Lineal	20%	Normatividad del CONAC	Buen estado
Vehículos y eq. de transporte	36,411.00	738,039.75	Lineal	20%	Normatividad del CONAC	Buen estado
Maquinaria Y Equipo Agrop	0.00	30,012.05	Lineal	10%	Normatividad del CONAC	Buen estado
Maquinaria y eq. industrial	376,262.40	1,817,697.14	Lineal	10%	Normatividad del CONAC	Buen estado
Sistema de aire acondicionado, calefacción	9,720.84	42,528.59	Lineal	10%	Normatividad del CONAC	Buen estado
Eq. De comunicación y telecomunicación	5,381.28	15,446.30	Lineal	10%	Normatividad del CONAC	Buen estado
Eq. de generación eléctrica, aparatos y accesorios	171,099.60	134,556.04	Lineal	10%	Normatividad del CONAC	Buen estado
Herramientas y maquinas-herramientas	241,533.72	1,022,796.29	Lineal	10%	Normatividad del CONAC	Buen estado
Otros equipos	16,342.70	38,820.71	Lineal	10%	Normatividad del CONAC	Buen estado
TOTAL	\$ 3,820,969.26	\$ 23,717,785.61				

La depreciación corresponde a los bienes adquiridos en el año 2013 de igual manera para los años siguientes de conformidad a las reglas particulares emitida por el CONAC Estatal, respetando los años de vida útil y los porcentajes establecidos.

Bienes Inmuebles

COLEGIO DE ESTUDIOS CIENTÍFICOS Y TECNOLÓGICOS DEL ESTADO DE QUERÉTARO

Se informa de manera agrupada por cuenta, los rubros de bienes inmuebles, el monto al 31 de diciembre de 2019 de la depreciación del ejercicio y la acumulada, el método de depreciación, tasas aplicadas y los criterios de aplicación de los mismos. Asimismo, se informa de las características significativas del estado en que se encuentran los activos:

(Pesos)

CUENTA DE BIENES INMUEBLES	MONTO DE DEPRECIACIÓN DEL EJERCICIO	MONTO DE DEPRECIACIÓN ACUMULADA	MÉTODO DE DEPRECIACIÓN	TASA APLICADA	CRITERIO DE APLICACIÓN	CARACTERÍSTICAS SIGNIFICATIVAS DEL ESTADO EN QUE ENCUENTREN
Viviendas	0					
Edificios no habitacionales	7,652,417.96	19,335,229.69	Lineal	3.3%	Normatividad del CONAC	Buen estado
Infraestructura	0	0				
Otros bienes inmuebles	0	0				
TOTAL	\$ 7,652,417.96	\$ 19,335,229.69				

De conformidad con los parámetros por el CONAC, la estimación de vida útil de los Edificios es de 30 años y una aplicación de 3.3% para la depreciación anual, el método que utiliza el Colegio es lineal.

- **Activos Intangibles**

Se informa de manera agrupada por cuenta, los rubros de activos intangibles y diferidos, su monto al 31 de diciembre de 2019, naturaleza, amortización del ejercicio, amortización acumulada, tasa y método aplicados:

(Pesos)

CUENTA DE ACTIVOS INTANGIBLES	MONTO	NATURALEZA	AMORTIZACIÓN ACUMULADA DEL EJERCICIO	AMORTIZACIÓN ACUMULADA	TASA APLICADA	MÉTODO APLICADO
Software	0		0	0		
Patentes, marcas y derechos	0		0	0		
Concesiones y franquicias	0		0	0		
Licencias	0		0	0		
Otros activos intangibles	0		0	0		
TOTAL	\$ 0.00		\$ 0.00	\$ 0.00		

Nota: En la actualidad el Colegio no tiene registro en el rubro de Activos intangibles, los pagos son por concepto de pago de arrendamiento de software que se utilizan en el Colegio.

COLEGIO DE ESTUDIOS CIENTÍFICOS Y TECNOLÓGICOS DEL ESTADO DE QUERÉTARO

- **Estimaciones y deterioros**

Se informa los criterios utilizados para la determinación de las estimaciones:

CUENTA	CRITERIOS UTILIZADOS PARA LA DETERMINACIÓN DE LAS ESTIMACIONES
Estimaciones por pérdidas de cuentas incobrables de documentos por cobrar	N/A
Estimaciones por pérdidas de cuentas incobrables de deudores diversos	N/A
Estimaciones por pérdida de cuentas incobrables de ingresos por cobrar	N/A
Estimaciones por pérdida de cuentas incobrables de préstamos otorgados	N/A
Estimaciones por pérdida de otras cuentas incobrables	N/A
Deterior acumulado de activos biológicos	N/A

- **Otros Activos**

De las cuentas de otros activos, se informa por tipo circulante y no circulante, los montos totales asociados al 31 de diciembre de 2019 y sus características cualitativas significativas que les impacten financieramente:

(Pesos)

CUENTA	MONTO TOTAL	CARACTERÍSTICAS CUALITATIVAS QUE IMPACTEN FINANCIERAMENTE
Activo circulante		
Bienes en garantía		
Bienes derivados de embargos, decomisos, aseguramientos y dación en pago		
Sub-Total	\$ 0.0	
Activo no circulante		
Bienes en concesión	0	
Bienes en arrendamiento financiero	0	
Bienes en comodato	0	
Sub-Total	\$ 0.00	
Activo diferido		
Bienes en garantía	32,896.80	Depósitos en garantía con la CFE y Infra
Bienes en arrendamiento financiero	0	
Bienes en comodato	0	
Sub-Total	\$ 32,896.80	
TOTAL	\$ 32,896.80	

Nota: Los Bienes en Garantía de acuerdo al plan de cuentas está clasificado en activo diferido.

Pasivo¹

Se informa el monto al 31 de diciembre de 2019 de las cuentas por pagar en una desagregación por su vencimiento en días a 90, 180, menor o igual a 365 y mayor a 365. Asimismo, se informa sobre la factibilidad del pago de dichos pasivos:

Cuentas por pagar:		(Pesos)	FACTIBILIDAD DE PAGO
Cuentas por pagar:	Monto		
a) Menor o igual a 90 días			
Servicios personales por pagar	0		
Proveedores por pagar	-0.03	PROVEEDORES	
Contratistas por obras publicas	0		
Participaciones y aportaciones	0		
Transferencias otorgadas	0		
Intereses, comisiones y otros gastos de la deuda publica	0		
Retenciones y contribuciones por pagar	4,110,195.73	RETENCIONES DE ISPT RETENCIONES DE I.S.R. ASIMILABLES SUBSIDIO AL EMPLEO RETENCION I.S.R. DE ARRENDAMIENTO RETENCION DEL ISN	3,635,269.03 72,094.33 -1,168.97 4,583.34 399,408.00
Devoluciones de la ley de ingresos	0		
Otras cuentas por pagar	3,325,734.61	FUNCIONARIOS Y EMPLEADOS PROVISION PROVEEDORES IMSS_GEQ	375,133.24 241,959.41 2,708,641.96
Sub-Total	\$ 7,435,930.31		
b) Mayor a 90 días y menor o igual a 180 días			
Servicios personales por pagar	0		
Proveedores por pagar	0		
Contratistas por obras publicas	0		
Participaciones y aportaciones	0		
Transferencias otorgadas	0		
Intereses, comisiones y otros gastos de la deuda publica	0		
Retenciones y contribuciones por pagar	0		
Devoluciones de la ley de ingresos	0		
Otras cuentas por pagar	0		
Sub-Total	\$ 0.00		
c) Mayor a 180 días y menor o igual a 365 días			
Servicios personales por pagar	0		

¹ Con respecto a la información de la deuda pública, ésta se incluye en el informe de deuda pública en la nota 11 "información sobre la Deuda y el Reporte Analítico de la Deuda" de las notas de Gestión Administrativa

Proveedores por pagar	0
Contratistas por obras publicas	0
Participaciones y aportaciones	0
Transferencias otorgadas	0
Intereses, comisiones y otros gastos de la deuda publica	0
Retenciones y contribuciones por pagar	0
Devoluciones de la ley de ingresos	0
Otras cuentas por pagar	0
Sub-Total	\$ 0.00
d) Mayor a 365 días	
Proveedores por pagar	0
Contratistas por obras publicas	0
Sub-Total	\$ 0.00
TOTAL	\$ 7,435,930.31

Se informa el monto al 31 de diciembre de 2019 de los documentos por pagar en una desagregación por su vencimiento en días a 90, 180, menor o igual a 365 y mayor a 365. Asimismo, se informa sobre la factibilidad del pago de dichos pasivos:

(Pesos)

DOCUMENTOS POR PAGAR:	MONTO	FACTIBILIDAD DE PAGO
a) Menor o igual a 90 días		
Documentos comerciales	0	
Documentos con contratistas por obras publicas	0	
Otros documentos por pagar	0	
Sub-Total	\$ 0.00	
b) Mayor a 90 días y menor o igual a 180 días		
Documentos comerciales	0	
Documentos con contratistas por obras publicas	0	
Otros documentos por pagar	0	
Sub-Total	\$ 0.00	
c) Mayor a 180 días y menor o igual a 365 días		
Documentos comerciales	0	
Documentos con contratistas por obras publicas	0	
Otros documentos por pagar	0	
Sub-Total	\$ 0.00	
d) Mayor a 365 días		
Documentos comerciales	0	
Documentos con contratistas por obras publicas	0	
Sub-Total	\$ 0.00	

COLEGIO DE ESTUDIOS CIENTÍFICOS Y TECNOLÓGICOS DEL ESTADO DE QUERÉTARO

Otros documentos por pagar	0
Sub-Total	\$ 0.00
TOTAL	\$ 0.00

Se informa de manera agrupada el monto al 31 diciembre de 2019 de los recursos localizados en fondos de bienes de terceros en administración y/o garantía a corto y largo plazo. Así como la naturaleza de dichos recursos y sus características cualitativas significativas que les afecten o pudieran afectarles financieramente:

(Pesos)

A CORTO PLAZO:	MONTO	NATURALEZA	CARACTERÍSTICAS CUALITATIVAS QUE AFECTEN FINANCIERAMENTE
Fondos en garantía	0		
Fondos en administración	0		
Fondos contingentes	0		
Fondos de fideicomisos	0		
Otros fondos de terceros	0		
Valores y bienes en garantía	0		
Sub-Total	\$ 0.00		
A LARGO PLAZO:	MONTO	NATURALEZA	CARACTERÍSTICAS CUALITATIVAS QUE AFECTEN FINANCIERAMENTE
Fondos en garantía	0		
Fondos en administración	0		
Fondos contingentes	0		
Fondos de fideicomisos	0		
Otros fondos de terceros	0		
Valores y bienes en garantía	0		
Sub-Total	\$ 0.00		
TOTAL	\$ 0.0		

Se informa de las cuentas de los pasivos diferidos y otros, su tipo, naturaleza, y monto al 31 de diciembre de 2019. Asimismo, las características significativas que les impacten o pudieran impactarles financieramente.

(Pesos)

TIPO	MONTO	NATURALEZA	CARACTERÍSTICAS CUALITATIVAS QUE AFECTEN FINANCIERAMENTE
Créditos diferidos	0		
Intereses cobrados por adelantado	0		
Otros pasivos diferidos	0		
TOTAL	\$ 0.00		

II) **Notas al Estado de Actividades**

Ingresos de gestión

- De los rubros de impuestos, cuotas y aportaciones de seguridad social, contribuciones de mejoras, derechos, productos, aprovechamientos, y de ingresos por venta de bienes y prestación de servicios, los cuales están armonizados con los rubros del Clasificador por Rubros de Ingresos, se informa al 31 de diciembre 2019 los montos totales y cualquier característica significativa.

(Pesos)

CLASE DE INGRESOS:	MONTO	CARACTERÍSTICA SIGNIFICATIVA
Impuesto sobre diversiones y espectáculos públicos	0	
Impuesto sobre loterías, rifas, sorteos y concursos	0	
Impuesto venta de bienes cuya enajenación se grava por ley IEPS	0	
Impuesto sobre tenencia o uso de vehículos del ejercicio	0	
Adeudo tenencia ejercicios anteriores	0	
Impuesto por la prestación de servicio de hospedaje	0	
Impuesto por la adquisición de vehículos de motor o remolques que no sean nuevos	0	
Impuesto sobre nominas	0	
Actualización de impuestos	0	
Recargos de impuestos	0	
Multas de impuestos	0	
Impuesto para el fomento de la educación en el estado, para caminos y servicios sociales	0	
Aportación de mejoras	0	
Servicios prestados por INDEREQ	0	
Parque recreativo mundo CIMACUATICO	0	
Por licencia para almacenaje, venta, porteo y consumo de bebidas alcohólicas	0	
Servicios prestados por registro público de la propiedad	0	
Servicios prestados por las autoridades catastrales	0	
Servicios prestados por autoridades del trabajo y previsión social	0	
Servicios prestados por autoridades de educación	0	
Servicios prestados por las autoridades de la secretaria de desarrollo urbano y obras públicas	0	
Servicios prestados por secretaria de gobierno	0	
Servicios prestados por procuraduría de justicia del estado	0	
Servicios prestados por secretaria de la contraloría	0	
Servicios prestados por las autoridades de la secretaria de seguridad ciudadana	0	
Servicios prestados por autoridades fiscales	0	

Servicios prestados por oficialía mayor	0
Servicios prestados por otras autoridades administrativas	0
Servicios prestados por el archivo general de notarías	0
Servicios prestados por poder ejecutivo	0
Servicios prestados por la legislatura	0
Servicios prestados por el tribunal superior de justicia	0
Actualización de derechos	0
Recargos de derechos	0
Multa de derechos	0
Arrendamiento	0
Explotación de bienes propiedad del estado	0
Otros productos	675,700.00
Rendimientos bancarios	1,473,518.90
Productos de capitales y valores del poder judicial	Rendimientos
Otros intereses	0
Enajenación de bienes inmuebles	0
Incentivos derivados de la colaboración fiscal	0
Multas	0
Indemnizaciones	0
Reintegros	0
Aprovechamientos provenientes de obras públicas	0
Aprovechamientos por participaciones derivadas de la aplicación de leyes	0
Aprovechamientos por aportaciones	
Aprovechamientos por cooperaciones	0
Otros aprovechamientos	0
Ingresos por venta de bienes de organismos descentralizados	24,027,353.08
Ingresos por servicios prestados por organismos descentralizados	Ingresos Propios
Ingresos de operación de entidades paraestatales empresariales	0
Ingresos por venta de bienes de entidades paraestatales empresariales	0
Ingresos por servicios prestados por entidades paraestatales empresariales	0
Ingresos por venta de bienes	0
Ingresos por servicios producidos en establecimientos del gobierno	0
TOTAL	\$ 26,176,571.98

2. Participaciones, Aportaciones, Convenios, Incentivos derivados de la colaboración Fiscal, fondos distintos de aportaciones, Transferencias, asignaciones, Subsidios y Subvenciones, y Pensiones y Jubilaciones, los cuales están armonizados con los rubros del Clasificador por Rubros de Ingresos los montos totales y cualquier característica significativa.

Se informa que al 31 de diciembre de 2019, se han recibido Recursos Estatales por la cantidad de: 133,133,974.00

De igual forma se han recibido Recurso Federales por medio del Estado la cantidad de: 79,491,649.43

Total \$ 212,625,623.43

Otros Ingresos y Beneficios

3. De los rubros de Ingresos Financieros, Incremento por Variación de Inventarios, Disminución del Exceso de Estimaciones por Pérdida o Deterioro u Obsolescencia, Disminución del Exceso de Provisiones, y de Otros Ingresos y Beneficios Varios, se informan al 31 de diciembre de 2019 los montos totales y cualquier característica significativa.

(Pesos)

OTROS INGRESOS Y BENEFICIOS VARIOS:	TIPO	MONTO	NATURALEZA	CARACTERÍSTICAS SIGNIFICATIVAS
Otros ingresos de ejercicios anteriores	0	0		
Bonificaciones y descuentos obtenidos	0	0		
Diferencias por tipo de cambio a favor	0	0		
Diferencias de cotizaciones a favor en valores negociables	0	0		
Resultado por posición monetaria	0	0		
Utilidades por participación patrimonial	0	0		
Otros ingresos y beneficios varios	0	0		
TOTAL		\$ 0.00		

Gastos y Otras Pérdidas:

1. Se explican aquellas cuentas de gastos de funcionamiento, transferencias, subsidios y otras ayudas, participaciones y aportaciones, otros gastos y pérdidas extraordinarias, así como los ingresos y gastos extraordinarios, que en lo individual representen el 10% o más del total de los gastos al 31 de diciembre de 2019:

(Pesos)

COLEGIO DE ESTUDIOS CIENTÍFICOS Y TECNOLÓGICOS DEL ESTADO DE QUERÉTARO

MONTO TOTAL DE GASTOS	* \$	219,842,280.40
------------------------------	-------------	-----------------------

CUENTA	MONTO INDIVIDUAL	PORCENTAJE DEL TOTAL DEL GASTO
Remuneraciones al personal de carácter permanente	\$ 73,820,757.49	33.57 %
Remuneraciones adicionales y es	\$ 29,759,710.57	13.55 %
Otras prestaciones sociales y económicas de las cuentas	\$ 52,593,439.70	23.92 %

* Nota: Se consideran los gastos que representan el más del 10% y se integra de las tres fuentes de financiamiento que manejanos en el Colegio (Recurso Estatal, Recurso Federal y Recursos propios).

III) Notas al Estado de Variación en la Hacienda Pública

1. Se informa de manera agrupada, acerca de las modificaciones al patrimonio contribuido por tipo, naturaleza y monto al 31 de diciembre de 2019:

(Pesos)

CUENTA	MONTO	NATURALEZA
APORTACIONES	0	
Inversiones Financieras a Largo Plazo	0	
Bienes Inmuebles e Infraestructura	6,248,754.03	Alta edificio por parte de IIFEQ P. Pedro Escobedo. \$ 3,634,582.73 Alta edificio por medio de IIFEQ P. La Esperanza. \$ 2,614,171.30
Bienes Muebles	0	
Bienes Intangibles	0	
DONACIONES DE CAPITAL	\$ 1,864,125	
Inversiones Financieras a Largo Plazo	0	
Bienes Inmuebles e Infraestructura		

COLEGIO DE ESTUDIOS CIENTÍFICOS Y TECNOLÓGICOS DEL ESTADO DE QUERÉTARO

Bienes Muebles	1,864,125	<p>Activo por medio de IIFEQ, en el mes de Enero 2019</p> <p>73,892.83</p> <p>458,279.81</p> <p>65,468.54</p> <p>15,312.70</p> <p>Activo por medio de IIFEQ, en el mes de Febrero 2019</p> <p>299,803.32</p> <p>Activo por medio de IIFEQ, en el mes de Marzo 2019</p> <p>99,998.96</p> <p>Activo por medio de IIFEQ, y donaciones en el mes de Diciembre 2019.</p> <p>\$ 851,369.00</p> <table border="1"> <tr> <td>IIFEQ</td> <td>Donación</td> </tr> <tr> <td>584,610.00</td> <td>266,759.00</td> </tr> </table>	IIFEQ	Donación	584,610.00	266,759.00
IIFEQ	Donación					
584,610.00	266,759.00					
Bienes Intangibles	0					
ACTUALIZACIÓN DE LA HACIENDA PÚBLICA/PATRIMONIO	0					
Inversiones Financieras a Largo Plazo	0					
Bienes Inmuebles e Infraestructura	0					
Bienes Muebles	0					
Bienes Intangibles	0					

2. Se informa de manera agrupada, acerca del monto al 31 de diciembre de 2019 así como la procedencia de los recursos que modifican al patrimonio generado:

(Pesos)

CUENTA	MONTO	PROCEDENCIA DEL RECURSO
RESULTADO DEL EJERCICIO	\$ 2,589,500	
RESULTADOS DE EJERCICIOS ANTERIORES	\$ -17,683,606	
REVALUOS	\$ 69,524,094.00	

Revalúo de Bienes Inmuebles		Revalúo de Edificios y Terrenos, de acuerdo a catastro.
		TERRENOS
		P. CORREGIDORA 2,875,750.50
		P. LA ESPERANZA 450,000.00
		P. LA TINAJA 591,555.34
		P. MENCHACA 28,918,208.00
		P. MONTENEGRO 18,002,679.20
		P. PASO DE MATA 6,800,000.00
		P. PEÑAMILLER 206,800.00
		P. SAN JUAN DEL RIO 7,400,007.40
		EDIFICIO
		P. PEÑAMILLER 544,327.14
		P. SAN JUAN DEL RIO 1,194,228.05
		P. MONTENEGRO 1,836,959.20
		P. PASO DE MATA 703,579.55
		Total 69,524,094.38
Revalúo de Bienes Muebles	0	
Revalúo de Bienes Intangibles	0	
Otros Revalúos	0	
RESERVAS	\$ 3,072,906	
Reservas de Patrimonio	0	
Reservas Territoriales	0	
Reservas por Contingencias	3,072,906	Incremento Reserva Actuarial 1,280,173.49 Reserva Infonavit 1,792,732.40 Total 3,072,905.89
RECTIFICACIONES DE RESULTADOS DE EJERCICIOS ANTERIORES	\$ -1,197,861.86	
Cambios en Políticas Contables	0	Reclasificación de las reservas. 3,088.12 O MOBIL Y EQUIP EDUC Y RECREATI 2,755.00 EQUIP GENERA ELECTRICO 174,506.63 EQUIP DE COMP. 112,841.24 EQUIP GENERA ELECTRICO 293,190.99 Total modificación depre.
Cambios por Errores Contables	-1,197,861.86	

COLEGIO DE ESTUDIOS CIENTÍFICOS Y TECNOLÓGICOS DEL ESTADO DE QUERÉTARO

IV) Notas al Estado de Flujos de Efectivo

Efectivo y equivalentes

1. El análisis de los saldos inicial y final que figuran en la última parte del Estado de Flujo de Efectivo en la cuenta de efectivo y equivalentes es como sigue:

(Pesos)

CUENTA	2019	2018
Efectivo	0	0
Efectivo en Bancos – Tesorería	8,959,995.15	211,742.04
Efectivo en Bancos- Dependencias	0	0
Inversiones Temporales (hasta 3 meses)	6,262,160.50	11,825,110.66
Fondos con Afectación Específica	21,224,850.42	19,642,997.38
Depósitos de Fondos de Terceros y Otros	0	0
Otros Efectivos y Equivalentes	0	0
Total de Efectivo y Equivalentes	\$36,447,006.07	\$31,679,850.08

Se detallan las adquisiciones de bienes muebles e inmuebles con su monto global al 31 de diciembre de 2019 y, en su caso, el porcentaje de ciertas adquisiciones que fueron realizadas mediante subsidios de capital del sector central. Adicionalmente, se revela el importe al 31 de diciembre de 2019 de los pagos que durante el ejercicio se hicieron por la compra de los elementos citados:

(Pesos)

ADQUISICIONES POR ACTIVIDADES DE INVERSIÓN	MONTO GLOBAL	PORCENTAJE DE ADQUISICIÓN CON SUBSIDIOS DE SECTOR CENTRAL	IMPORTE DE PAGOS POR LA COMPRA
Bienes Inmuebles, Infraestructura y Construcciones en Proceso	0	0%	0
Bienes Muebles	1,407,958.12	0%	0

2. A continuación, se expone la conciliación de los Flujos de Efectivos Netos de las Actividades de Operación y la cuenta de Ahorro/Desahorro antes de Rubros Extraordinarios:

(Pesos)

COLEGIO DE ESTUDIOS CIENTÍFICOS Y TECNOLÓGICOS DEL ESTADO DE QUERÉTARO

	2019	2018
Ahorro/Desahorro antes de Rubros Extraordinarios	\$ 2,585,875.31	\$ 4,579,598.22
Movimientos de partidas (o rubros) que no afectan al efectivo		
Depreciación	\$ 11,473,387.22	\$ 7,613,714.52
Amonización	11,473,387.22	7,613,714.52
Incrementos en las provisiones	0	0
Incremento en inversiones producido por revaluación	0	0
Ganancia/pérdida en venta de propiedad, planta y equipo	0	0
Incremento en cuentas por cobrar	0	0
Partidas extraordinarias	0	0
Flujos de Efectivo Netos de las Actividades de Operación	\$ 8,887,511.91	\$ 11,182,561.82

V) **Conciliación entre los Ingresos Presupuestarios y Contables, así como entre los Egresos Presupuestarios y los Gastos Contables**

La conciliación se presenta atendiendo a lo dispuesto por el Acuerdo por el que se emite el formato de conciliación entre los ingresos presupuestarios y contables, así como entre los egresos presupuestarios y los gastos contables:

(Pesos)

A. Conciliación entre los Ingresos Presupuestarios y Contables:

Colegio de Estudios Científicos y Tecnológicos del Estado de Querétaro Conciliación entre los Ingresos Presupuestarios y Contables Correspondiente del 01 de enero al 31 de diciembre 2019 (Cifras en pesos)	
1. Total de Ingresos Presupuestarios	238,802,195.41

2. Más Ingresos Contables No Presupuestarios		0
2.1	Ingresos Financieros	0
2.2	Incremento por Variación de Inventarios	0
2.3	Disminución del Exceso de Estimaciones por Pérdida o Deterioro u Obsolescencia	0
2.4	Disminución del Exceso de Provisiones	0
2.5	Otros Ingresos y Beneficios Varios	0
2.6	Otros Ingresos Contables No Presupuestarios	0

3. Menos Ingresos Presupuestarios No Contables		0
3.1	Aprovechamientos Patrimoniales	0
3.2	Ingresos Derivados de Financiamientos	0
3.3	Otros Ingresos Presupuestarios No Contables	0

4. Total de Ingresos Contables	238,802,195.41
---------------------------------------	-----------------------

COLEGIO DE ESTUDIOS CIENTÍFICOS Y TECNOLÓGICOS DEL ESTADO DE QUERÉTARO

B. Conciliación entre los Egresos Presupuestarios y los Gastos Contables:

Colegio de Estudios Científicos y Tecnológicos del Estado de Querétaro Conciliación entre los Egresos Presupuestarios y los Gastos Contables Correspondiente del 01 de enero al 31 de diciembre 2019 (Cifras en pesos)	
1. Total de Egresos Presupuestarios	\$226,147,266.69

2. Menos Egresos Presupuestarios No Contables		1,407,958.13
2.1 Materias Primas y Materiales de Producción y Comercialización		0
2.2 Materiales y Suministros		0
2.3 Mobiliario y Equipo de Administración		537,958.13
2.4 Mobiliario y Equipo Educativo y Recreativo		870,000.00
2.5 Equipo e Instrumental Médico y de Laboratorio		0
2.6 Vehículos y Equipo de Transporte		0
2.7 Equipo de Defensa y Seguridad		0
2.8 Maquinaria, Otros Equipos y Herramientas		0
2.9 Activos Biológicos		0
2.1 Bienes Inmuebles		0
2.11 Activos Intangibles		0
2.12 Obra Pública en Bienes de Dominio Público		0
2.13 Obra Pública en Bienes Propios		0
2.14 Acciones y Participaciones de Capital		0
2.15 Compra de Títulos y Valores		0
2.16 Concesión de Préstamos		0
2.17 Inversiones en Fideicomisos, Mandatos y Otros Análogos		0
2.18 Provisiones para Contingencias y Otras Erogaciones Especiales		0

2.19	Amortización de la Deuda Pública	0
2.2	Adeudos de Ejercicios Fiscales Anteriores (ADEFAS)	0
2.21	Otros Egresos Presupuestarios No Contables	0

3. Más Gastos Contables No Presupuestarios		11,473,387.22
3.1	Estimaciones, Depreciaciones, Deterioros, Obsolescencia y Amortizaciones	11,473,387.22
3.2	Provisiones	0
3.3	Disminución de Inventarios	0
3.4	Aumento por Insuficiencia de Estimaciones por Pérdida o Deterioro u Obsolescencia	0
3.5	Aumento por Insuficiencia de Provisiones	
3.6	Otros Gastos	
3.7	Otros Gastos Contables No Presupuestarios	0

4. Total de Gastos Contables		\$ 236,212,695.78
------------------------------	--	-------------------

B) Notas de memoria (CUENTAS DE ORDEN)

Las cuentas de orden se utilizan para registrar movimientos de valores que no afecten o modifiquen el balance del ente contable, sin embargo, su incorporación en libros es necesaria con fines de recordatorio contable, de control y en general sobre los aspectos administrativos, o bien, para consignar sus derechos o responsabilidades contingentes que puedan, o no, presentarse en el futuro.

Las cuentas que se manejan para efectos de estas Notas son las siguientes:

Cuentas de Orden Contables y Presupuestarias:

Contables:

Valores

Emisión de obligaciones

Avales y garantías

Juicios

Contratos para Inversión Mediante Proyectos para Prestación de Servicios (PPS) y Similares

Bienes concesionados o en comodato

Presupuestarias:

Cuentas de ingresos

Cuentas de egresos

Se informará, de manera agrupada, en las Notas a los Estados Financieros las cuentas de orden contables y cuentas de orden presupuestario, considerando al menos lo siguiente:

1. Los valores en custodia de instrumentos prestados a formadores de mercado e instrumentos de crédito recibidos en garantía de los formadores de mercado u otros:

(Pesos)

Valores:	TIPO	MONTO
Valores en Custodia	0	0
Instrumentos de Crédito Prestados a Formadores de Mercado	0	0
Instrumentos de Crédito Recibidos en Garantía de los Formadores de Mercado	0	0

2. Por tipo de emisión de instrumento, el monto al 31 de diciembre de 2019, tasa y vencimiento:

(Pesos)

COLEGIO DE ESTUDIOS CIENTÍFICOS Y TECNOLÓGICOS DEL ESTADO DE QUERÉTARO

Emisión de Obligaciones:	TIPO	MONTO	TASA	VENCIMIENTO
Autorización para la Emisión de Bonos, Títulos y Valores de la Deuda Pública Interna	0			
Autorización para la Emisión de Bonos, Títulos y Valores de la Deuda Pública Externa	0			
Suscripción de Contratos de Préstamos y Otras Obligaciones de la Deuda Pública Interna	0			
Suscripción de Contratos de Préstamos y Otras Obligaciones de la Deuda Pública Externa	0			

3. Los contratos firmados de construcciones por tipo de contrato, el monto al 31 de diciembre de 2019:

(Pesos)

Contratos para Inversión Mediante Proyectos para Prestación de Servicios (PPS) y Similares:	TIPO	MONTO	VENCIMIENTO
Contratos para Inversión Mediante Proyectos para Prestación de Servicios (PPS) y Similares	0		

3. El avance que se registra en las cuentas de orden presupuestarias, previo al cierre presupuestario de cada periodo que se reporte se informa del monto al 31 de diciembre de 2019.

Cuentas de orden presupuestario

Cuentas de ingresos

(Pesos)

A. Ingresos:	MONTO	OBSERVACIÓN
Ley de Ingresos Estimada	226,091,813.00	
Ley de Ingresos por Ejecutar	-3,202,216.82	
Modificaciones a la Ley de Ingresos Estimada	15,912,599.23	
Ley de Ingresos Devengada	-	
Ley de Ingresos Recaudada	-238,802,195.41	
Total	\$ 0.00	

Cuentas de egresos

B. Egresos:	MONTO	OBSERVACIÓN
Presupuesto de Egresos Aprobado	-226,091,813.00	
Presupuesto de Egresos por Ejercer	8,271,758.84	
Modificaciones al Presupuesto de Egresos Aprobado	-8,327,212.53	
Presupuesto de Egresos Comprometido	-	
Presupuesto de Egresos Devengado	-	
Presupuesto de Egresos Ejercido	-	
Presupuesto de Egresos Pagado	226,147,266.69	
Total	\$ 0.00	

C) Notas de Gestión Administrativa:

1. Introducción

Los Estados Financieros de los entes públicos, proveen de información financiera a los principales usuarios de la misma, al Congreso y a los ciudadanos.

El objetivo del presente documento es la revelación del contexto y de los aspectos económicos-financieros más relevantes que influyeron en las decisiones del periodo, y que deberán ser considerados en la elaboración de los estados financieros para la mayor comprensión de los mismos y sus particularidades.

De esta manera, se informa y explica la respuesta del gobierno a las condiciones relacionadas con la información financiera de cada periodo de gestión; además, de exponer aquellas políticas que podrían afectar la toma de decisiones en periodos posteriores.

2. Panorama Económico y Financiero

Se informará sobre las principales condiciones económico- financieras bajo las cuales el ente público estuvo operando, y las cuales influyeron en la toma de decisiones de la administración; tanto a nivel local como federal.

El colegio recibe aportación Federal, Estatal de acuerdo con el convenio de coordinación, sin embargo, el presupuesto autorizado al organismo por parte de autoridad Estatal ha sido mayor a la participación Federal, e ingresos propios por la cooperación de los alumnos, esto nos permite operar las actividades propias del Colegio que corresponde el impartir Educación Media Superior Tecnológica.

La operación financiera del Colegio es sana, cuenta con el recurso para cubrir sus erogaciones y sus pasivos.

3. Autorización e Historia

Se informará sobre:

- a) Fecha de creación del ente.
Por decreto se crea El Colegio de Estudios Científicos y Tecnológicos del Estado de Querétaro, publicado en el periódico oficial "La Sombra de Arteaga" el 29 de Diciembre de 1994.
- b) Principales cambios en su estructura.
En el Estado de Querétaro, el subsistema CECyTE inicia el 05 de Septiembre de 1994 con 4 planteles y seis carreras técnicas profesionales.
- Huimilpan, con las especialidades de enfermería general y mantenimiento industrial. Pedro Escobedo, Electricidad, Computación Fiscal Contable y Mantenimiento de equipo de cómputo. Peñamiller, Enfermería General y Electricidad. Pinal de Amoles, Maquinas de Combustión Interna y Suelos y Fertilizantes.
- En la actualidad, se cuenta con los siguientes: Plantele Peñamiller, Plantele Pinal de Amoles, Plantele Huimilpan, Plantele Pedro Escobedo, Plantele Corregidora, Plantele Querétaro, Plantele Menchaca, Plantele Montenegro, Plantele la Esperanza, Plantele San Juan del Río, Plantele Paso de Mata y Plantele la Tinaja de la Estancia.
- La actual oferta educativa del CECyTEQ en sus diferentes planteles incluye 12 carreras técnicas: Mecatrónica, Electricidad, Electromecánica, Logística, Transformación de Plástico, Biotecnología, Electrónica, Producción Industrial, Programación, Mantenimiento Industrial, Procesos de Gestión Administrativa y Soporte y Mantenimiento de Equipo de Cómputo.

4. Organización y Objeto Social

Se informará sobre:

- a) **Objeto social.** El colegio de Estudios Científicos y Tecnológicos del Estado de Querétaro, tendrá por objeto impulsar la educación media superior tecnológica, así como realizar investigación científica y tecnológica en la Entidad, proporcionando la mejor calidad y vinculación con las necesidades de desarrollo regional y nacional.
- b) **Principal actividad.** Consiste en una educación Media Superior Tecnológica, por un lado, persigue la formación de técnicos que se incorporen con las competencias requerida por el sector productivo, así como inducir las preferencias vocacionales del joven para la continuación de sus estudios a nivel superior.
- c) **Ejercicio fiscal.** La información de la cuenta pública correspondiente al ejercicio fiscal 2018.
- d) **Régimen jurídico.** Es un Organismo Público Descentralizado de Gobierno del Estado con Personalidad Jurídica y Patrimonio propio.
- e) **Consideraciones fiscales del ente:** revelar el tipo de contribuciones que esté obligado a pagar o retener. Se tiene las obligaciones de retener sueldo y salarios. El colegio está obligado a enterar los siguientes conceptos de ISR de sueldos y salarios, ISR sueldos asimilados, Retención honorarios profesionales, Retención de Arrendamiento e Impuesto de Nómina.
- f) **Estructura organizacional básica.** Es H. Junta Directiva, Director General, Órgano Interno de Control, Secretaría Técnica, Subdirección Jurídica, Dirección Académica, Dirección de Planeación y Evaluación, Dirección Administrativa y Directores de Planteles.
- g) **Fideicomisos, mandatos y análogos de los cuales es fideicomitente o fideicomisario.** No aplica

5. Bases de Preparación de los Estados Financieros

Se informará sobre:

- a. Si se ha observado la normatividad emitida por el CONAC y las disposiciones legales aplicables.

Los estados financieros adjuntos del Colegio de Estudios Científicos y Tecnológicos del Estado de Querétaro se prepararon de conformidad con las disposiciones normativas que le son aplicables en su carácter de Entidad Paraestatal del Gobierno del Estado de Querétaro y que están incluidas en la Ley General de Contabilidad Gubernamental y en los Postulados Básicos de Contabilidad Gubernamental.

- b. La normatividad aplicada para el reconocimiento, valuación y revelación de los diferentes rubros de la información financiera, así como las bases de medición utilizadas para la elaboración de los estados financieros; por ejemplo: costo histórico, valor de realización, valor razonable, valor de recuperación o cualquier otro método empleado y los criterios de aplicación de los mismos.

Ley General de Contabilidad Gubernamental (LGCG)

El 31 de diciembre de 2008 se publicó en el Diario Oficial de la Federación la LGCG, que entró en vigor el 1 de enero de 2009, y es de observancia obligatoria para los poderes Ejecutivo, Legislativo y Judicial de la Federación, los Estados y el Distrito Federal; los Ayuntamientos de los Municipios; los Órganos Político-Administrativos de las Demarcaciones Territoriales del Distrito Federal; las Entidades de la Administración Pública Paraestatal, ya sean federales, estatales o municipales y los Órganos Autónomos Federales y Estatales.

La Ley tiene como objeto establecer los criterios generales que regirán la contabilidad gubernamental y la emisión de la información financiera de los entes públicos, con la finalidad de lograr la armonización contable a nivel nacional, para lo cual fue creado el Consejo Nacional de Armonización Contable (CONAC) como órgano de coordinación para la armonización de la contabilidad gubernamental, el cual tiene por objeto la emisión de las normas contables y las disposiciones presupuestales que se aplicarán para la generación de información financiera y presupuestal que emitirán los entes públicos.

- c. Postulados básicos.

En 2009, 2010 y 2011, el CONAC emitió diversas disposiciones regulatorias en materia de contabilidad gubernamental y de presupuestos, en las cuales se establecieron diversas fechas para el inicio de su aplicación efectiva.

Con la finalidad de dar cumplimiento al objetivo de la armonización contable y establecer los ejercicios sociales en que tendrá aplicación efectiva el conjunto de normas aplicables, el 15 de diciembre de 2010 el CONAC emitió el Acuerdo de Interpretación sobre las obligaciones establecidas en los artículos transitorios de la LGCG, en el cual interpretó que las entidades federativas, las entidades y los órganos Autónomos de las entidades federativas, entre otros, tienen la obligación, a partir del 1 de enero de 2012, de realizar registros contables con base acumulativa, apeguándose al marco conceptual y a los postulados básicos de contabilidad gubernamental, así como a las normas y metodologías que establezcan los momentos contables, los clasificadores y los manuales de contabilidad gubernamental armonizados, y de acuerdo con las respectivas matrices de conversión con

las características señaladas en los artículos 40 y 41 de la LCGG. Consecuentemente, a partir de la fecha señalada tienen la obligación de emitir información contable, presupuestaria y programática sobre la base técnica prevista en los documentos técnico-contables siguientes:

Marco Conceptual
Postulados Básicos de Contabilidad Gubernamental
Clasificador por Objeto del Gasto
Clasificador por Tipo de Gasto
Clasificador por Rubro de Ingresos
Catálogo de Cuentas de Contabilidad
Momentos Contables de los Egresos
Momentos Contables de los Ingresos
Manual de Contabilidad Gubernamental

Adicionalmente el CONAC, con fechas 27 de diciembre de 2010, 13 de diciembre de 2011 y 15 de agosto de 2012 emitió las normas contables Principales Reglas de Registro y Valoración del Patrimonio (Elementos Generales), Reglas Específicas de Registro y Valoración del Patrimonio y Parámetros de Estimación de Vida Útil, respectivamente, las cuales serán de aplicación obligatoria a partir del 1 de enero de 2014, sin embargo, se permite su aplicación en 2012 para el caso de aquellos entes públicos que tengan la posibilidad de realizar sus registros contables conforme dichas normas, o aquellos que en esa fecha ya estén aplicando la sustancia de las mismas, por lo que cualquier entidad que haya aplicado esas normas en 2012 estaría en cumplimiento.

- d. Normatividad supletoria. En caso de emplear varios grupos de normatividades (normatividades supletorias), deberá realizar la justificación razonable correspondiente, su alineación con los PBCG y a las características cualitativas asociadas descritas en el MCCG (documentos publicados en el Diario Oficial de la Federación, agosto 2009).
- e. Para las entidades que por primera vez estén implementando la base del devengado de acuerdo a la Ley de Contabilidad, deberán:
 - Revelar las nuevas políticas de reconocimiento;
 - Su plan de implementación;
 - Revelar los cambios en las políticas, la clasificación y medición de las mismas, así como su impacto en la información financiera, y
 - Presentar los últimos estados financieros con la normatividad anteriormente utilizada con las nuevas políticas para fines de comparación en la transición a la base del devengado.

6. Políticas de Contabilidad Significativas

Se informará sobre:

- a. Actualización Activo, Pasivo y Hacienda/Pública Patrimonio: El Colegio registra al costo histórico los activos y pasivos financieros que afecten económicamente al Colegio. La adquisición de bienes muebles se registra a su valor histórico hasta el término de su depreciación, la cual se realiza bajo el método de Línea Recta. Los bienes inmuebles se registran a su valor histórico y se revaloraron en el ejercicio 2018 a valor catastral.
- b. Informar sobre la realización de operaciones en el extranjero y de sus efectos en la información financiera gubernamental. No aplica.
- c. Método de valuación de la inversión en acciones de Compañías subsidiarias no consolidadas y asociadas. No Aplica.

- d. Sistema y método de valuación de inventarios y costo de lo vendido. No Aplica
- e. Beneficios a empleados: revelar el cálculo de la reserva actuarial, valor presente de los ingresos esperados comparado con el valor presente de la estimación de gastos tanto de los beneficiarios actuales como futuros. No Aplica
- La Entidad de manera regular ha venido realizando el cálculo actuarial, sin embargo, el monto de la reserva no se incrementa en proporción que arroja dicho cálculo por no recibir subsidio para ese rubro, sin embargo, se realiza de acuerdo con su liquidez, el incremento a la reserva actuarial que a la fecha de la información que se reporta al 31 de diciembre de 2019 se tiene una cantidad de \$ 5,361,890.83.
- La Entidad valúa los beneficios directos en proporción a los servicios prestados, considerando los sueldos actuales y se reconoce el pasivo conforme se devenga. Incluye principalmente, vacaciones, prima vacacional, despensa especial y estímulos económicos, así como, los beneficios por terminación, retiros y otros, de acuerdo con la Ley de los trabajadores del Estado de Querétaro. El pasivo por prima de antigüedad e indemnizaciones por terminación de la relación laboral se registra conforme se devenga. La entidad efectuó un cálculo actuarial para determinar el pasivo por la obligación de beneficios a los empleados y está a la espera de que la CONAC con base en el numeral 12.4 de las Reglas Específicas de Valoración del Patrimonio, emita las normas contables y de emisión de información, en virtud de que deberá analizar, revisar, evaluar y determinar el alcance del impacto en la información financiera
- f. Provisiones: No aplica
- g. El colegio cuenta con una Reserva para Infonavit por un importe de \$ 15,727,247.18 para solventar futuros acontecimientos.
- h. Cambios en políticas contables y corrección de errores junto con la revelación de los efectos que se tendrá en la información financiera del ente público, ya sea retrospectivos o prospectivos. Durante el ejercicio 2018 y 2017 no se realizaron cambios en las políticas contables, ni corrección de errores de años anteriores. Se hacen las correcciones necesarias del ejercicio en curso, reflejándose en la contabilidad
- i. Reclasificaciones: se deben revelar todos aquellos movimientos entre cuentas por efectos de cambios en los tipos de operaciones. Todo registro contable está reflejado en el periodo del que se trate. Depuración y cancelación de saldos. Todas las cuentas reflejan los saldos y movimientos actualizados

7. Posición en Moneda Extranjera y Protección por Riesgo Cambiario

Se informará sobre: No Aplica

- a. Activos en moneda extranjera. No Aplica
- b. Pasivos en moneda extranjera. No Aplica
- c. Posición en moneda extranjera. No Aplica
- d. Tipo de cambio. No Aplica
- e. Equivalente en moneda nacional. No Aplica

Lo anterior, por cada tipo de moneda extranjera que se encuentre en los rubros de activo y pasivo.

Adicionalmente, se informará sobre los métodos de protección de riesgo por variaciones en el tipo de cambio.

8. Reporte Analítico del Activo

COLEGIO DE ESTUDIOS CIENTÍFICOS Y TECNOLÓGICOS DEL ESTADO DE QUERÉTARO

Debe mostrar la siguiente información:

- Vida útil o porcentajes de depreciación, deterioro o amortización utilizados en los diferentes tipos de activos.
- Cambios en el porcentaje de depreciación o valor residual de los activos. Durante el ejercicio 2019 no hubo cambios en el porcentaje de depreciación

DESCRIPCION	AÑOS DE VIDA UTIL	% DEPREC.ANUAL	IMPORTE
Edificios no residenciales	30	3.3%	-19,335,229.69
Mobiliario De Oficina y Estantería	10	10%	-1,203,243.25
Equipo de Cómputo y Tecnología de La Información	3	33.3%	-12,532,617.75
Otros Mobiliarios y Equipos de Administración	10	10%	-127,610.89
Equipos y Aparatos Audiovisuales	3	33.3%	-1,132,074.69
Aparatos Deportivos	5	20%	-64,023.19
Otro Mobiliario Y Equipo Educativo y Recreativo	5	20%	-1,732,514.35
Equipo Medio y de Laboratorio	5	20%	-2,708,041.90
Instrumental Médico y de Laboratorio	5	20%	-377,762.72
Vehículos y Equipo De Transporte	5	20%	-738,039.75
Maquinaria y Equipo Agro.	10	10%	-30,012.05
Maquinaria y Equipo Industrial	10	10%	-1,817,697.14
Sistema de Aire Acondicionado, Calefacción	10	10%	-42,528.59
Equipo de Comunicación y Telecomunicación	10	10%	-15,446.30
Equipo de Generación Eléctrica, Aparatos y Accesorios	10	10%	-134,556.04
Herramientas y Maquinaria –Herramientas	10	10%	-1,022,796.29
Otros Equipos	10	10%	-38,820.71
TOTAL DEPRECIACIÓN, DETERIORO Y AMORTIZACIÓN ACUMULADA DE BIENES			\$ -43,053,015.30

- Importe de los gastos capitalizados en el ejercicio, tanto financieros como de investigación y desarrollo. No Aplica
- Riesgos por tipo de cambio o tipo de interés de las inversiones financieras. No Aplica
- Valor activado en el ejercicio de los bienes construidos por la entidad. No Aplica
- Otras circunstancias de carácter significativo que afecten el activo, tales como bienes en garantía, señalados en embargos, litigios, títulos de inversiones entregados en garantías, baja significativa del valor de inversiones financieras, etc. No Aplica.
- Desmantelamiento de Activos, procedimientos, implicaciones, efectos contables. No Aplica.
- Administración de activos; planeación con el objetivo de que el ente los utilice de manera más efectiva. No Aplica.

Adicionalmente, se deben incluir las explicaciones de las principales variaciones en el activo, en cuadros comparativos como sigue:

a. Inversiones en valores:

CUENTA CONTABLE	CUENTA BANCARIA RECURSOS DISPONIBLES	INSTITUCIÓN BANCARIA, TIPO DE CUENTA E INGRESOS	MONTO 2019	MONTO 2018	VARIACION	TIPO DE RECURSO
1113152	2044471474 Cta.7035	BBV, fondo destinado a operaciones no recurrentes.	5,722,907.20	0.00	-5,722,907.20	Ingresos propios
1113156	2048724415 Cta.8687	BBVA, fondo destinado a operaciones no recurrentes.	-	5,935,211.52	5,935,211.52	Recurso Federal
1113157	2048909431 Cta. 3306	BBVA, fondo destinado a operaciones no recurrentes.	-	5,454,737.28	5,454,737.28	
1113160	2049253960 cta.0893	BBVA, fondo destinado a operaciones no recurrentes.		435,161.86	435,161.86	
1113161	2049319085 cta.7114	BBVA, fondo destinado a operaciones no recurrentes.	0.03	0.00	-0.03	Recurso Estatal
1113162	2049319093 cta. 7149	BBVA, fondo destinado a operaciones no recurrentes.	539,253.27	0.00	-539,253.27	Recurso Federal
1151021	2048282757 Cta.9038	Fondo destinado a operaciones no recurrentes.	5,098,812.16	4,718,806.15	-380,006.01	ING. PROPIOS
1151022	2048282765 Cta.9011	Fondo destinado a operaciones no recurrentes.	16,126,038.26	14,924,191.23	-1,201,847.03	ING. PROPIOS
TOTAL			\$27,487,010.92	\$31,468,108.04	\$3,981,097.12	

b. Patrimonio de Organismos descentralizados de Control Presupuestario Indirecto. No Aplica.

c. Inversiones en empresas de participación mayoritaria. No Aplica.

d. Inversiones en empresas de participación minoritaria. No Aplica.

e. Patrimonio de organismos descentralizados de control presupuestario directo, según corresponda. No Aplica.

9. Fideicomisos, Mandatos y Análogos

Se deberá informar: No Aplica.

a. Por ramo administrativo que los reporta.

b. Enlistar los de mayor monto de disponibilidad, relacionando aquéllos que conforman el 80% de las disponibilidades.

10. Reporte de la Recaudación.

a. Análisis del comportamiento de la recaudación correspondiente al ente público o cualquier tipo de ingreso, de forma separada los ingresos locales de los federales.

Subsidio Estatal:

Cuenta 4910201. Plan de Cuenta.42210

COLEGIO DE ESTUDIOS CIENTÍFICOS Y TECNOLÓGICOS DEL ESTADO DE QUERÉTARO

MES	IMPORTE	CONCEPTO
ENE/2019	8,000,000.00	
FEB/2019	8,000,000.00	
MAR/2019	8,000,000.00	
ABR/2019	20,000,000.00	
MAY/2019	16,679,583.68	
JUN/2019	8,000,000.00	
JUL/2019	8,000,000.00	
AGO/2019	9,000,000.00	
SEP/2019	8,000,000.00	
OCT/2019	8,000,000.00	
NOV/2019	23454390.32	
DIC/2019	8,000,000.00	
TOTAL	\$ 133,133,974.00	

Subsidio Federal:

Cuenta 4930101. Plan de Cuenta.42230

MES	IMPORTE	CONCEPTO
ENE/2019	0.00	
FEB/2019	0.00	
MAR/2019	0.00	
ABR/2019	24,360,308.62	
MAY/2019	5,483,101.81	
JUN/2019	5,483,101.81	
JUL/2019	8,316,038.44	
AGO/2019	5,233,870.15	
SEP/2019	5,233,870.15	
OCT/2019	5,233,870.15	
NOV/2019	5,233,870.15	
DIC/2019	14,913,618.15	
TOTAL	\$ 79,491,649.43	

COLEGIO DE ESTUDIOS CIENTÍFICOS Y TECNOLÓGICOS DEL ESTADO DE QUERÉTARO

Ingresos Propios: Se integran por los siguientes conceptos: Concesión de Cafetería, Rendimientos, Exámenes de admisión y extraordinarios, inscripciones, reinscripciones, reposiciones de credenciales, constancias, certificados parciales, titulaciones, multas de biblioteca y recargos, otros ingresos. Los cuales son determinados por el Colegio y autorizados por el H. Junta Directiva.

CTA.CONTABLE	CONCEPTO	IMPORTE
4510101	ARRENDAMIENTOS(CAFETERIA) HUIMILPAN	78,000.00
4510101	ARRENDAMIENTOS(CAFETERIA) PEDRO ESCOBEDO	115,500.00
4510101	ARRENDAMIENTOS(CAFETERIA) PEÑAMILLER	25,000.00
4510101	ARRENDAMIENTOS(CAFETERIA) PINAL DE AMOLES	24,000.00
4510101	ARRENDAMIENTOS(CAFETERIA) QUERÉTARO	169,000.00
4510101	ARRENDAMIENTOS(CAFETERIA) CORREGIDORA	129,000.00
4510101	ARRENDAMIENTOS(CAFETERIA) SAN JUAN DL RIO	29,900.00
4510101	ARRENDAMIENTOS(CAFETERIA) MENCHACA	32,000.00
4510101	ARRENDAMIENTOS(CAFETERIA) MONTENEGRO	30,500.00
4510101	ARRENDAMIENTOS(CAFETERIA) LA ESPERANZA	22,000.00
4510101	ARRENDAMIENTOS(CAFETERIA) PASO DE MATA	20,800.00
4510401	RENDIMIENTOS A CAPITAL BANCOMER	1,473,422.01
4510403	RENDIMIENTOS OTROS BANCOS	96.89
		\$ 2,149,218.90

CTA.CONTABLE	CONCEPTO	IMPORTE
4700000	INGRESOS POR VENTA DE BIENES Y SERVICIOS DIRECCION GRAL.	667,602.80
4700000	INGRESOS POR VENTA DE BIENES Y SERVICIOS P. HUIMILPAN	1,528,124.00
4700000	INGRESOS POR VENTA DE BIENES Y SERVICIOS P. PEDRO ESCOBEDO	3,135,402.50
4700000	INGRESOS POR VENTA DE BIENES Y SERVICIOS P. PEÑAMILLER	593,802.01
4700000	INGRESOS POR VENTA DE BIENES Y SERVICIOS P. PINAL DE AMOLES	243,957.00
4700000	INGRESOS POR VENTA DE BIENES Y SERVICIOS QUERÉTARO	5,155,799.97
4700000	INGRESOS POR VENTA DE BIENES Y SERVICIOS P. CORREGIDORA	4,703,388.03
4700000	INGRESOS POR VENTA DE BIENES Y SERVICIOS P. SAN JUAN DEL RÍO	1,685,654.50
4700000	INGRESOS POR VENTA DE BIENES Y SERVICIOS P. MENCHACA	1,953,889.02
4700000	INGRESOS POR VENTA DE BIENES Y SERVICIOS P. MONTENEGRO	1,933,056.00
4700000	INGRESOS POR VENTA DE BIENES Y SERVICIOS P. LA ESPERANZA	923,898.75
4700000	INGRESOS POR VENTA DE BIENES Y SERVICIOS P. PASO DE MATA	922,407.50
4700000	INGRESOS POR VENTA DE BIENES Y SERVICIOS P. LA TINAJA	580,371.00
TOTAL		\$ 24,027,353.08

- b. Proyección de la recaudación e ingresos en el mediano plazo. No Aplica.

11. Información sobre la Deuda y el Reporte Analítico de la Deuda. No Aplica.

- a. Utilizar al menos los siguientes indicadores: deuda respecto al PIB y deuda respecto a la recaudación tomando, como mínimo, un período igual o menor a 5 años.
- b. Información de manera agrupada por tipo de valor gubernamental o instrumento financiero en la que se consideren intereses, comisiones, tasa, perfil de vencimiento y otros gastos de la deuda.

12. Calificaciones otorgadas. No Aplica.

Informar, tanto del ente público como cualquier transacción realizada, que haya sido sujeta a una calificación crediticia.

13. Proceso de Mejora

Se informará de:

- a) Principales Políticas de control interno. Se sistematizo el proceso de recaudación de cuotas de recuperación evitando con ello en la mayoría de los planteles el manejo de efectivo.
- b) Medidas de desempeño financiero, metas y alcance. Estamos homologados con sistema Financiero con GEQ.

14. Información por Segmentos.

Nada que manifestar.

15. Eventos Posteriores al Cierre. No Aplica.

Nada que manifestar.

16. Partes Relacionadas

Se debe establecer por escrito que no existen partes relacionadas que pudieran ejercer influencia significativa sobre la toma de decisiones financieras y operativas.


El Colegio de Estudios Científicos y Tecnológicos del Estado de Querétaro al ser un Organismo Público Descentralizado (OPD), que opera con participaciones estatales y federales y conforme al artículo 32 de la Ley General de Contabilidad Gubernamental el Poder Ejecutivo del Estado de Querétaro (GEQ) registra como activo la participación que tiene en patrimonio del Colegio.

COLEGIO DE ESTUDIOS CIENTÍFICOS Y TECNOLÓGICOS DEL ESTADO DE QUERÉTARO


17. Responsabilidad Sobre la Presentación Razonable de la Información Contable

La Información Contable deberá estar firmada en cada página de la misma e incluir al final la siguiente leyenda: "Bajo protesta de decir verdad declaramos que los Estados Financieros y sus notas, son razonablemente correctos y son responsabilidad del emisor". Lo anterior, no será aplicable para la información contable consolidada.

"Bajo protesta de decir verdad, declaramos que los Estados Financieros y sus Notas, son razonablemente correctos y son responsabilidad del Colegio de Estudios Científicos y Tecnológicos del Estado de Querétaro"



Dr. Luis Fernando Rantouja Amaro
Director General



C.P. María Elena Hernández
Directora Administrativa



COLEGIO DE ESTUDIOS CIENTIFICOS Y TECNOLOGICOS DEL ESTADO DE QUERETARO

Ejercicio 2019
ESTADO ANALITICO DEL ACTIVO
Del 01 de enero al 31 de diciembre de 2019
(Pesos)

Concepto	Saldo Inicial 1	Cargos del Periodo 2	Abonos del Periodo 3	Saldo Final 4 (1+2-3)	Variación del Periodo (4 - 1)
ACTIVO	453,990,631	1,274,274,840	1,205,262,164	523,003,306	69,012,675
Activo Circulante	34,640,569	1,190,186,705	1,188,380,268	36,447,006	1,806,437
Efectivo y Equivalentes	31,679,850	946,334,363	941,587,207	36,447,006	4,767,156
Derechos a Recibir Efectivo o Equivalentes	2,960,719	215,625,282	218,586,001	0	(2,960,719)
Derechos a Recibir Bienes o Servicios	0	409,901	409,901	0	0
Inventarios	0	0	0	0	0
Almacenes	0	27,817,158	27,817,158	0	0
Estimación por Pérdida o Deterioro de Activos Circulantes	0	0	0	0	0
Otros Activos Circulantes	0	0	0	0	0
Activo No Circulante	419,350,062	84,088,135	16,881,897	486,556,300	67,206,238
Inversiones Financieras a Largo Plazo	0	0	0	0	0
Derechos a Recibir Efectivo o Equivalentes a Largo Plazo	0	0	0	0	0
Bienes Inmuebles, Infraestructura y Construcciones en Proceso	385,894,549	80,730,899	4,958,051	461,667,398	75,772,848
Bienes Muebles	65,295,435	3,272,083	658,497	67,909,021	2,613,586
Activos Intangibles	0	0	0	0	0
Depreciación, Deterioro y Amortización Acumulada de Bienes	(31,872,819)	85,153	11,265,349	(43,053,015)	(11,180,196)
Activos Diferidos	32,897	0	0	32,897	0
Estimación por Pérdida o Deterioro de Activos no Circulantes	0	0	0	0	0
Otros Activos no Circulantes	0	0	0	0	0

C.P. María Elena Hernández Piña
Directora Administrativa

Dr. Luis Fernando Pantón Amaro
Director General

Bajo protesta de decir verdad declaramos que los Estados Financieros y sus Notas son razonablemente correctos y responsabilidad del emisor



COLEGIO DE ESTUDIOS CIENTÍFICOS Y TECNOLÓGICOS DEL ESTADO DE QUERÉTARO

Ejercicio 2019
ESTADO ANALÍTICO DE LA DEUDA Y OTROS PASIVOS
 Del 01 de enero al 31 de diciembre de 2019
 (Pesos)

Denominación de las Deudas	Moneda de Contratación	Institución o País Acreedor	Saldo Inicial del Periodo	Saldo Final del Periodo
DEUDA PÚBLICA				
Corto Plazo				
Deuda Interna				
Instituciones de Crédito			0	0
Títulos y Valores			0	0
Arrendamientos Financieros			0	0
Deuda Externa				
Organismos Financieros Internacionales			0	0
Deuda Bilateral			0	0
Títulos y Valores			0	0
Arrendamientos Financieros			0	0
SubTotal Corto Plazo			0	0
Largo Plazo				
Deuda Interna				
Instituciones de Crédito			0	0
Títulos y Valores			0	0
Arrendamientos Financieros			0	0
Deuda Externa				
Organismos Financieros Internacionales			0	0
Deuda Bilateral			0	0
Títulos y Valores			0	0
Arrendamientos Financieros			0	0
SubTotal Largo Plazo			0	0
Otros Pasivos				
Total Deuda y Otros Pasivos			2,841,167	7,435,930
			2,841,167	7,435,930

C. P. María Elena Hernández Pina
 Directora Administrativa

Dr. LUIS FERNANDO BANTOLIN AMARO
 Director General

Bajo protesta de decir verdad declaramos que los Estados Financieros y sus Notas son razonablemente correctos y responsabilidad del emisor



COLEGIO DE ESTUDIOS CIENTIFICOS Y TECNOLOGICOS DEL ESTADO DE QUERETARO

Ejercicio 2019

BALANZA DE COMPROBACIÓN ACUMULADA

Del 01 de enero al 31 de diciembre de 2019

(Pesos)

Cuenta	Descripción	Saldo Inicial	Cargos	Abonos	Saldo Final
10000	ACTIVO	453,990,631.06	1,274,274,839.51	1,205,262,164.41	523,003,306.16
11000	Activo Circulante	34,640,569.23	1,190,186,704.61	1,188,380,267.77	36,447,006.07
11100	Efectivo y Equivalentes	31,679,850.08	946,334,363.35	941,567,207.36	36,447,006.07
11120	Bancos/Tesorería	211,742.04	729,355,395.84	720,607,142.73	8,959,995.15
11121	BANCOS MONEDA NACIONAL	211,742.04	729,355,395.84	720,607,142.73	8,959,995.15
11H4001	CUENTA:0593759206	10,099.66	7,063.60	6,502.71	10,660.55
11I3002	CUENTA:0157667035	57,747.15	60,163,798.76	58,269,300.87	1,952,245.04
11I3009	CUENTA:0111299530	0.00	217,344,992.61	210,592,374.17	6,752,618.44
11I3010	CUENTA:011178687	102,352.21	7,453,159.37	7,555,511.58	0.00
11I3011	CUENTA:0111451774	0.00	9,609,865.22	9,609,865.22	0.00
11I3012	CUENTA:0111379011	11.66	0.00	0.00	11.66
11I3013	CUENTA:0111379038	33.26	0.00	0.00	33.26
11I3015	TARJETA EMP.1527519594	0.00	6,176.24	6,176.24	0.00
11I3016	TARJETA EMP.2699707611	0.00	12,252.47	12,252.47	0.00
11I3017	TARJETA EMP.1555640779	0.00	71,205.86	71,205.86	0.00
11I3018	TARJETA EMP.1531269219	0.00	4,233.51	4,233.51	0.00
11I3019	TARJETA EMP.2699707654	0.00	11,191.08	11,191.08	0.00
11I3020	TARJETA EMP.2699707662	0.00	18,941.86	18,941.86	0.00
11I3021	TARJETA EMP.2699707670	0.00	18,372.54	18,372.54	0.00
11I3022	TARJETA EMP.2699707689	0.00	26,189.16	26,189.16	0.00
11I3023	TARJETA EMP.2699707697	0.00	28,036.23	28,036.23	0.00
11I3024	TARJETA EMP.2699707700	0.00	16,758.19	16,758.19	0.00
11I3025	TARJETA EMP.2699707719	0.00	49,505.99	49,505.99	0.00
11I3026	TARJETA EMP.2699707727	0.00	68,690.67	68,690.67	0.00
11I3027	TARJETA EMP.2699707735	0.00	59,853.80	59,853.80	0.00
11I3032	CUENTA:0112397943	0.00	3,410.40	3,410.40	0.00
11I3033	CUENTA:0112502089	1,004.30	457,197.03	458,201.33	0.00
11I3034	CUENTA:0112587114 REC.ESTATAL	0.00	245,743,575.67	245,743,575.67	0.00
11I3035	CUENTA:0112587149 REC.FEDERAL	0.00	162,154,356.30	161,954,601.54	199,754.76
11I3036	CUENTA:0114253213 REC. EST. 2019	0.00	8,000,000.00	8,000,000.00	0.00
11L3001	CUENTA:404682273	9,203.08	521,865.00	496,387.36	34,680.72
11L3002	CUENTA:404682265	31,290.72	17,504,704.28	17,526,004.28	9,990.72
11140	Inversiones Temporales (Hasta 3 Meses)	11,825,110.66	215,259,526.05	220,822,476.21	6,262,160.50
11141	INVERSIONES EN MONEDA NACIONAL CP	11,825,110.66	215,259,526.05	220,822,476.21	6,262,160.50
11I3152	INVERSION DE BBVA 7035	5,935,211.52	24,513,469.26	24,725,773.58	5,722,907.20
11I3156	INVERSION DE BBVA 8687	5,454,737.28	105,805.20	5,560,542.48	0.00
11I3158	INVERSION DE BBVA 1774	0.00	3,109,843.67	3,109,843.67	0.00
11I3160	INVERSION DE BBVA 0893	435,161.86	18,868.27	454,030.13	0.00
11I3161	INVERSION DE BBVA 7114	0.00	113,325,960.09	113,325,960.06	0.03
11I3162	INVERSION DE BBVA 7149	0.00	74,185,579.56	73,646,326.29	539,253.27
11150	Fondos con Afectación Específica	19,642,997.38	1,719,441.46	137,588.42	21,224,850.42
11151	FONDO DESTINADO A OPERACIONES NO RECURRENTE	19,642,997.38	1,719,441.46	137,588.42	21,224,850.42
1151021	FONDO DESTINADO A OPERACIONES NO RECURRENTE LABORAL	4,718,806.15	484,834.61	104,828.60	5,098,812.16
1151022	FONDO DESTINADO A OPERACIONES NO RECURRENTE INFONAVIT	14,924,191.23	1,234,606.85	32,759.82	16,126,038.26
11200	Derechos a Recibir Efectivo o Equivalentes	2,960,719.15	215,625,282.34	218,586,001.49	0.00
11220	Cuentas por Cobrar a Corto Plazo	2,960,719.15	215,493,675.01	218,454,394.16	0.00
11221	CUENTAS POR COBRAR POR VENTA DE BIENES Y PRESTACIÓN DE SERVICIOS	2,960,719.15	215,493,675.01	218,454,394.16	0.00
1221001	CUENTAS POR COBRAR G.E.O.	0.00	133,136,105.92	133,136,105.92	0.00
1221002	CUENTAS POR COBRAR FEDERACION	2,960,719.15	82,238,238.17	85,190,957.32	0.00
1221003	CUENTAS POR COBRAR VARIOS	0.00	92,195.92	92,195.92	0.00
1221004	CECYTEQ	0.00	27,135.00	27,135.00	0.00
11230	Deudores Diversos por Cobrar a Corto Plazo	0.00	131,607.33	131,607.33	0.00
11231	DEUDORES DIVERSOS POR COBRAR A CORTO PLAZO	0.00	131,607.33	131,607.33	0.00
1231003	FUNCIONARIOS Y EMPLEADOS	0.00	131,607.33	131,607.33	0.00
11300	Derechos a Recibir Bienes o Servicios	0.00	409,900.69	409,900.69	0.00
11310	Anticipo a Proveedores por Adquisición de Bienes y Prestación de Servicios a Corto Plazo	0.00	409,900.69	409,900.69	0.00
11311	ANTICIPO A PROVEEDORES POR ADQUISICIÓN DE BIENES A CORTO PLAZO	0.00	409,900.69	409,900.69	0.00
1311001	ANTICIPO A PROVEEDORES	0.00	409,900.69	409,900.69	0.00
11500	Almacenes	0.00	27,817,158.23	27,817,158.23	0.00
11510	Almacén de Materiales y Suministros de Consumo	0.00	27,817,158.23	27,817,158.23	0.00
11511	MATERIALES DE ADMINISTRACIÓN, EMISIÓN DE DOCUMENTOS Y ARTÍCULOS OFICIALES	0.00	27,817,158.23	27,817,158.23	0.00
1511002	RECEPCION	0.00	27,817,158.23	27,817,158.23	0.00
12000	Activo No Circulante	419,350,061.83	84,088,134.90	16,881,896.64	486,556,300.09
12300	Bienes Inmuebles, Infraestructura y Construcciones en Proceso	385,894,549.46	80,730,898.91	4,958,050.50	461,867,397.87
12310	Terrenos	157,470,755.46	67,081,959.64	1,836,959.20	222,715,755.90
12311	TERRENOS	157,470,755.46	67,081,959.64	1,836,959.20	222,715,755.90
1C11001	TERRENO PLANTEL HUIMILPAN	1.00	0.00	0.00	1.00
1C11002	TERRENO PLANTEL PEDRO ESCOBEDO	1.00	0.00	0.00	1.00
1C11003	TERRENO PLANTEL PEÑAMILLER	1,861,200.00	206,800.00	0.00	2,068,000.00
1C11004	TERRENO PLANTEL PINAL DE AMOLES	3,150,000.00	0.00	0.00	3,150,000.00

Dr. Luis Fernando Pantoja Amaro
Director General

C.P. María Elena Hernández Piña
Directora Administrativa



COLEGIO DE ESTUDIOS CIENTÍFICOS Y TECNOLÓGICOS DEL ESTADO DE QUERÉTARO

Ejercicio 2019

BALANZA DE COMPROBACIÓN ACUMULADA

Del 01 de enero al 31 de diciembre de 2019

(Pesos)

Cuenta	Descripción	Saldo Inicial	Cargos	Abonos	Saldo Final
1C11005	TERRENO PLANTEL QUERETARO	16,246,515.00	0.00	0.00	16,246,515.00
1C11006	TERRENO PLANTEL CORREGIDORA	89,807,220.00	2,875,750.50	0.00	92,682,970.50
1C11007	TERRENO PLANTEL SAN JUAN DEL RIO	2,600,002.60	7,400,007.40	0.00	10,000,010.00
1C11008	TERRENO PLANTEL MENCHACA	11,748,022.00	28,918,208.00	0.00	40,666,230.00
1C11009	TERRENO PLANTEL MONTENEGRO	12,683,705.80	19,839,638.40	1,836,959.20	30,686,385.00
1C11010	TERRENO PLANTEL LA ESPERANZA	8,850,000.00	450,000.00	0.00	9,300,000.00
1C11011	TERRENO PLANTEL PASO DE MATA	5,200,000.00	6,800,000.00	0.00	12,000,000.00
1C11012	TERRENO PLANTEL LA TINAJA	5,324,088.06	591,555.34	0.00	5,915,643.40
12330	Edificios no Habitacionales	228,423,794.00	13,648,939.27	3,121,091.30	238,951,641.97
12331	Edificios no Habitacionales	228,423,794.00	13,648,939.27	3,121,091.30	238,951,641.97
1C31001	EDIFICIO PLANTEL HUIMILPAN	18,601,717.46	0.00	0.00	18,601,717.46
1C31002	EDIFICIO PLANTEL PEDRO ESCOBEDO	39,397,341.35	3,634,582.73	0.00	43,031,924.08
1C31003	EDIFICIO PLANTEL PEÑAMILLER	13,757,689.40	544,327.14	0.00	14,302,016.54
1C31004	EDIFICIO PLANTEL PINAL DE AMOLES	11,371,838.51	0.00	0.00	11,371,838.51
1C31005	EDIFICIO PLANTEL QUERETARO	35,003,926.28	0.00	0.00	35,003,926.28
1C31006	EDIFICIO PLANTEL CORREGIDORA	31,653,549.25	0.00	0.00	31,653,549.25
1C31007	EDIFICIO PLANTEL SAN JUAN DEL RIO	14,723,535.14	1,194,228.05	0.00	15,917,763.19
1C31008	EDIFICIO PLANTEL MENCHACA	15,553,480.26	0.00	0.00	15,553,480.26
1C31009	EDIFICIO PLANTEL MONTENEGRO	18,822,613.80	1,836,959.20	0.00	20,659,573.00
1C31010	EDIFICIO PLANTEL LA ESPERANZA	12,125,151.05	5,735,262.60	3,121,091.30	14,739,322.35
1C31011	EDIFICIOS PLANTEL PASO DE MATA	8,714,289.11	703,579.55	0.00	9,417,868.66
1C31012	EDIFICIOS PLANTEL LA TINAJA DE LA ESTANCIA	8,698,662.39	0.00	0.00	8,698,662.39
12400	Bienes Muebles	65,295,434.64	3,272,083.28	658,497.20	67,909,020.72
12410	Mobiliario y Equipo de Administración	35,717,636.06	1,721,669.74	658,497.20	36,780,808.60
12411	MUEBLES DE OFICINA Y ESTANTERÍA	8,858,074.34	15,874.60	0.00	8,873,948.94
1D11001	MUEBLES DE OFICINA Y ESTANTERÍA	8,858,074.34	15,874.60	0.00	8,873,948.94
12413	EQUIPO DE CÓMPUTO Y DE TECNOLOGÍAS DE LA INFORMACIÓN	26,554,833.79	1,705,795.14	658,497.20	27,602,131.73
1D13001	EQUIPO DE CÓMPUTO Y DE TECNOLOGÍAS DE LA INFORMACIÓN	26,554,833.79	1,705,795.14	658,497.20	27,602,131.73
12419	OTROS MOBILIARIOS Y EQUIPOS DE ADMINISTRACIÓN	304,727.93	0.00	0.00	304,727.93
1D19001	OTROS MOBILIARIOS Y EQUIPOS DE ADMINISTRACIÓN	304,727.93	0.00	0.00	304,727.93
12420	Mobiliario y Equipo Educativo y Recreativo	7,535,489.07	1,043,493.54	0.00	8,578,982.61
12421	EQUIPOS Y APARATOS AUDIOVISUALES	832,717.12	73,494.58	0.00	906,211.70
1D21001	EQUIPOS Y APARATOS AUDIOVISUALES	832,717.12	73,494.58	0.00	906,211.70
12422	APARATOS DEPORTIVOS	89,392.34	0.00	0.00	89,392.34
1D22001	Aparatos deportivos	89,392.34	0.00	0.00	89,392.34
12429	OTRO MOBILIARIO Y EQUIPO EDUCACIONAL Y RECREATIVO	6,613,379.61	969,998.96	0.00	7,583,378.57
1D29001	OTRO MOBILIARIO Y EQUIPO EDUCACIONAL Y RECREATIVO	6,613,379.61	969,998.96	0.00	7,583,378.57
12430	Equipo e Instrumental Médico y de Laboratorio	4,424,731.38	0.00	0.00	4,424,731.38
12431	EQUIPO MÉDICO Y DE LABORATORIO	3,878,943.05	0.00	0.00	3,878,943.05
1D31001	EQUIPO MÉDICO Y DE LABORATORIO	3,878,943.05	0.00	0.00	3,878,943.05
12432	INSTRUMENTAL MÉDICO Y DE LABORATORIO	545,788.33	0.00	0.00	545,788.33
1D32001	INSTRUMENTAL MÉDICO Y DE LABORATORIO	545,788.33	0.00	0.00	545,788.33
12440	Vehículos y Equipo de Transporte	3,506,276.24	0.00	0.00	3,506,276.24
12441	AUTOMÓVILES Y EQUIPO TERRESTRE	3,506,276.24	0.00	0.00	3,506,276.24
1D41001	VEHÍCULOS Y EQUIPO DE TRANSPORTE	3,506,276.24	0.00	0.00	3,506,276.24
12460	Maquinaria, Otros Equipos y Herramientas	14,110,150.04	506,920.00	0.00	14,617,070.04
12462	MAQUINARIA Y EQUIPO INDUSTRIAL	7,055,573.47	0.00	0.00	7,055,573.47
1D62001	MAQUINARIA Y EQUIPO INDUSTRIAL	7,055,573.47	0.00	0.00	7,055,573.47
12464	SISTEMAS DE AIRE ACONDICIONADO, CALEFACCIÓN Y DE REFRIGERACIÓN INDUSTRIAL Y COMERCIAL	97,209.16	0.00	0.00	97,209.16
1D64001	Sistemas de aire acondicionado, calefacción y de refrigeración industrial y comercial	97,209.16	0.00	0.00	97,209.16
12465	EQUIPO DE COMUNICACIÓN Y TELECOMUNICACIÓN	53,812.32	0.00	0.00	53,812.32
1D65001	EQUIPO DE COMUNICACIÓN Y TELECOMUNICACIÓN	53,812.32	0.00	0.00	53,812.32
12466	EQUIPOS DE GENERACIÓN ELÉCTRICA, APARATOS Y ACCESORIOS ELÉCTRICOS	569,114.89	0.00	0.00	569,114.89
1D66001	EQUIPOS DE GENERACIÓN ELÉCTRICA, APARATOS Y ACCESORIOS ELÉCTRICOS	569,114.89	0.00	0.00	569,114.89
12467	HERRAMIENTAS Y MÁQUINAS-HERRAMIENTA	4,903,176.89	506,920.00	0.00	5,410,096.89
1D67001	HERRAMIENTAS Y MÁQUINAS-HERRAMIENTA	4,903,176.89	506,920.00	0.00	5,410,096.89
12469	OTROS EQUIPOS	1,431,263.31	0.00	0.00	1,431,263.31
1D69001	OTROS EQUIPOS	1,431,263.31	0.00	0.00	1,431,263.31
12470	Colecciones, Obras de Arte y Objetos Valiosos	1,151.85	0.00	0.00	1,151.85
12471	BIENES ARTÍSTICOS, CULTURALES Y CIENTÍFICOS	1,151.85	0.00	0.00	1,151.85
1D71001	BIENES ARTÍSTICOS, CULTURALES Y CIENTÍFICOS	1,151.85	0.00	0.00	1,151.85
12600	Depreciación, Deterioro y Amortización Acumulada de Bienes	(31,872,819.07)	85,152.71	11,265,348.94	(43,053,015.30)
12610	Depreciación Acumulada de Bienes Inmuebles	(11,682,811.73)	0.00	7,652,417.96	(19,335,229.69)
12612	DEPRECIACIÓN ACUMULADA DE EDIFICIOS NO RESIDENCIALES	(11,682,811.73)	0.00	7,652,417.96	(19,335,229.69)
1F12001	DEPRECIACIÓN ACUMULADA DE EDIFICIOS NO RESIDENCIALES	(11,682,811.73)	0.00	7,652,417.96	(19,335,229.69)
12630	Depreciación Acumulada de Bienes Muebles	(20,190,007.34)	85,152.71	3,612,930.98	(23,717,785.61)
12631	DEPRECIACIÓN ACUMULADA DE MOBILIARIO Y EQUIPO DE ADMINISTRACIÓN	(12,531,286.42)	8,640.03	1,340,825.50	(13,863,471.89)
1F31D11	DEPRECIACIÓN MUEBLES DE OFICINA Y ESTANTERÍA	(876,686.89)	0.00	326,556.36	(1,203,243.25)
1F31D13	DEPRECIACIÓN DE EQUIPO DE CÓMPUTO Y DE TECNOLOGÍA DE LA INFORMACIÓN	(11,555,136.66)	8,640.03	986,121.10	(12,532,617.75)
1F31D19	DEPRECIACIÓN DE OTROS MOBILIARIOS Y EQUIPOS DE ADMINISTRACIÓN	(99,462.85)	0.00	28,148.04	(127,610.89)

Dr. Luis Fernando Pantoja Ariano
Director GeneralC.P. María Elena Hernández Piña
Directora Administrativa



COLEGIO DE ESTUDIOS CIENTÍFICOS Y TECNOLÓGICOS DEL ESTADO DE QUERÉTARO

Ejercicio 2019

BALANZA DE COMPROBACIÓN ACUMULADA

Del 01 de enero al 31 de diciembre de 2019

(Pesos)

Cuenta	Descripción	Saldo Inicial	Cargos	Abonos	Saldo Final
12632	DEPRECIACIÓN ACUMULADA DE MOBILIARIO Y EQUIPO EDUCACIONAL Y RECREATIVO	(2,312,932.52)	69,249.00	684,928.71	(2,928,612.23)
1F32D21	DEPRECIACION EQUIPOS Y APARATOS AUDIOVISUALES	(1,033,133.51)	0.00	98,941.18	(1,132,074.69)
1F32D22	DEPRECIACION APARATOS DEPORTIVOS	(46,144.75)	0.00	17,878.44	(64,023.19)
1F32D29	DEPRECIACION DE OTROS MOBILIARIOS Y EQUIPO EDUCACIONAL Y RECREATIVO	(1,233,654.26)	69,249.00	566,109.09	(1,732,514.35)
12633	DEPRECIACIÓN ACUMULADA DE EQUIPO E INSTRUMENTAL MÉDICO Y DE LABORATORIO	(2,239,783.15)	0.00	846,021.47	(3,085,804.62)
1F33D31	DEPRECIACION EQUIPO MEDICO Y DE LABORATORIO	(1,956,448.27)	0.00	751,593.63	(2,708,041.90)
1F33D32	DEPRECIACION INSTRUMENTO MEDICO Y DE LABORATORIO	(283,334.88)	0.00	94,427.84	(377,762.72)
12634	DEPRECIACIÓN ACUMULADA DE EQUIPO DE TRANSPORTE	(708,892.43)	7,263.68	36,411.00	(738,039.75)
1F34D41	DEPRECIACION VEHICULOS Y EQUIPOS TERRESTRES	(708,892.43)	7,263.68	36,411.00	(738,039.75)
12636	DEPRECIACIÓN ACUMULADA DE MAQUINARIA, OTRO EQUIPO Y HERRAMIENTAS	(2,397,112.82)	0.00	704,744.30	(3,101,857.12)
1F36D61	DEPRECIACION DE MAQUINARIA Y EQUIPO AGROPECUARIO	(30,012.05)	0.00	0.00	(30,012.05)
1F36D62	DEPRECIACION DE MAQUINARIA Y EQUIPO INDUSTRIAL	(1,441,434.74)	0.00	376,262.40	(1,817,697.14)
1F36D64	DEPRECIACION DE SISTEMA DE AIRE ACONDICIONADO, CALEFACCION Y DE REFRIG	(32,807.75)	0.00	9,720.84	(42,528.59)
1F36D65	DEPRECIACION DE EQUIPO DE COMUNICACION Y TELECOMUNICACION	(10,065.02)	0.00	5,381.28	(15,446.30)
1F36D66	DEPRECIACION DE EQUIPOS DE GENERACION ELECTRICA, APARATOS Y ACCES	(79,052.68)	0.00	55,503.36	(134,556.04)
1F36D67	DEPRECIACION DE HERRAMIENTAS Y MAQUINAS-HERRAMIENTAS	(781,262.57)	0.00	241,533.72	(1,022,796.29)
1F36D69	DEPRECIACION DE OTROS Y EQUIPOS	(22,478.01)	0.00	16,342.70	(38,820.71)
12700	Activos Diferidos	32,896.80	0.00	0.00	32,896.80
12740	Anticipos a Largo Plazo	32,896.80	0.00	0.00	32,896.80
12741	ANTICIPOS A PROVEEDORES POR ADQUISICIÓN DE BIENES Y PRESTACIÓN DE SERVICIOS LARGO PLAZO	32,896.80	0.00	0.00	32,896.80
1G41001	DEPOSITOS EN GARANTIA	32,896.80	0.00	0.00	32,896.80
20000	PASIVO	(2,841,166.50)	313,906,801.48	318,501,565.29	(7,435,930.31)
21000	Pasivo Circulante	(2,841,166.50)	313,906,801.48	318,501,565.29	(7,435,930.31)
21100	Cuentas por Pagar a Corto Plazo	(2,841,166.50)	313,906,801.48	318,501,565.29	(7,435,930.31)
21120	Proveedores por Pagar a Corto Plazo	0.00	80,141,692.64	80,141,692.61	0.03
21121	DEUDAS POR ADQUISICIÓN DE BIENES Y CONTRATACIÓN DE SERVICIOS POR PAGAR A CORTO PLAZO	0.00	80,141,692.64	80,141,692.61	0.03
2121001	PROVEEDORES	0.00	80,141,692.64	80,141,692.61	0.03
2121001	Retenciones y Contribuciones por Pagar a Corto Plazo	(2,267,954.20)	46,483,866.10	48,326,107.63	(4,110,195.73)
21171	RETENCIONES DE IMPUESTOS POR PAGAR A CORTO PLAZO	(2,006,373.20)	34,457,819.08	36,162,233.61	(3,710,787.73)
2171001	RETENCIONES DE ISPT	(1,951,719.18)	33,897,734.14	35,581,283.99	(3,635,269.03)
2171002	RETENCIONES DE I.S.R. ASIMILABLES	(51,291.21)	491,498.42	512,301.54	(72,094.33)
2171003	SUBSIDIO AL EMPLEO	1,027.13	14,743.52	14,611.68	1,158.97
2171004	RETENCION I.S.R. DE ARRENDAMIENTO	(4,389.94)	53,843.00	54,036.40	(4,583.34)
21175	IMPUESTOS SOBRE NÓMINA Y OTROS QUE DERIVEN DE UNA RELACIÓN LABORAL POR PAGAR A CORTO PLAZO	(261,581.00)	3,443,638.00	3,581,465.00	(399,408.00)
2175001	RETENCION DEL ISN	(261,581.00)	3,443,638.00	3,581,465.00	(399,408.00)
21179	OTRAS RETENCIONES Y CONTRIBUCIONES POR PAGAR A CORTO PLAZO	0.00	8,582,409.02	8,582,409.02	0.00
2179211	OTRAS RETENCIONES Y CONTRIBUCIONES POR PAGAR A CP	0.00	8,582,409.02	8,582,409.02	0.00
21190	Otras Cuentas por Pagar a Corto Plazo	(573,212.30)	187,281,242.74	190,033,765.05	(3,325,734.61)
21199	OTRAS CUENTAS POR PAGAR A CORTO PLAZO	(573,212.30)	187,281,242.74	190,033,765.05	(3,325,734.61)
2199001	GOBIERNO DEL ESTADO	0.00	6,109,157.91	6,109,157.91	0.00
2199002	FUNCIONARIOS Y EMPLEADOS	0.00	2,391,728.92	2,766,862.16	(375,133.24)
2199003	PROVISION PROVEEDORES	(573,212.30)	12,747,755.59	12,416,502.70	(241,959.41)
2199004	REGISTRO DE DEPOSITOS NO IDENTIFICADOS	0.00	9,530.00	9,530.00	0.00
2199006	GNP SEGUROS	0.00	38,563.30	38,563.30	0.00
2199007	METLIFE MEXICO	0.00	1,337,392.91	1,337,392.91	0.00
2199008	CAJA GONZALO VEGA	0.00	3,598,810.91	3,598,810.91	0.00
2199009	CIBANCO DINERITO AUDAZ	0.00	92,976.00	92,976.00	0.00
2199010	CAJA ADMINISTRADORA BIENES	0.00	866,508.68	866,508.68	0.00
2199012	CAJA HUSTECAS	0.00	171,525.00	171,525.00	0.00
2199013	CAJA LIBERTAD	0.00	1,726,644.00	1,726,644.00	0.00
2199014	CUOTA SINDICAL	0.00	569,533.23	569,533.23	0.00
2199015	PRESTAMO SINDICAL	0.00	1,829,310.86	1,829,310.86	0.00
2199016	AHORRO SINDICAL	0.00	1,941,700.87	1,941,700.87	0.00
2199017	PENSION ALIMENTICIA	0.00	1,573,293.52	1,573,293.52	0.00
2199018	FONACOT	0.00	444,872.02	444,872.02	0.00
2199019	INBURSA SEGUROS	0.00	22,139.09	22,139.09	0.00
2199020	QUALITAS SEGUROS	0.00	44,731.19	44,731.19	0.00
2199021	HDI SEGUROS/BANORTE	0.00	113.67	113.67	0.00
2199022	CREDITO HIPOTECARIO SINDICATO	0.00	14,875.35	14,875.35	0.00
2199023	IMSS GEO	0.00	13,045,857.72	15,754,499.68	(2,708,641.96)
2199024	SERVICIOS PERSONALES NOMINAS	0.00	138,704,222.00	138,704,222.00	0.00
30000	HACIENDA PÚBLICA/PATRIMONIO	(451,149,464.56)	23,047,944.68	84,876,356.34	(512,977,876.22)
31000	Hacienda Pública/Patrimonio Contribuido	(355,117,207.21)	0.00	8,112,879.19	(363,230,086.40)
31100	Aportaciones	(355,117,207.21)	0.00	6,248,754.03	(361,365,961.24)
31120	Bienes Inmuebles e Infraestructura	(293,914,558.43)	0.00	6,248,754.03	(300,163,312.46)

Dr. Luis Fernando Pantoja Amaro,
Director General

C.P. Maria Elena Hernandez Piña
Directora Administrativa



COLEGIO DE ESTUDIOS CIENTIFICOS Y TECNOLOGICOS DEL ESTADO DE QUERETARO

Ejercicio 2019

BALANZA DE COMPROBACION ACUMULADA

Del 01 de enero al 31 de diciembre de 2019

(Pesos)

Cuenta	Descripción	Saldo Inicial	Cargos	Abonos	Saldo Final
31121	BIENES INMUEBLES E INFRAESTRUCTURA	(293,914,558.43)	0.00	6,248,754.03	(300,163,312.46)
3121001	BIENES INMUEBLES	(293,914,558.43)	0.00	6,248,754.03	(300,163,312.46)
31130	Bienes Muebles	(61,045,375.43)	0.00	0.00	(61,045,375.43)
31131	BIENES MUEBLES	(61,045,375.43)	0.00	0.00	(61,045,375.43)
3131001	BIENES MUEBLES	(23,000.00)	0.00	0.00	(23,000.00)
3131D11	MUEBLES DE OFICINA Y ESTANTERIA	(8,571,854.26)	0.00	0.00	(8,571,854.26)
3131D13	EQUIPO DE COMPUTO Y DE TECNOLOGIA DE LA INFORMACION	(24,927,336.15)	0.00	0.00	(24,927,336.15)
3131D19	OTROS MOBILIARIOS Y EQUIPOS DE ADMINISTRACION	(61,294.16)	0.00	0.00	(61,294.16)
3131D21	EQUIPOS Y APARATOS AUDIIVISUALES	(697,132.28)	0.00	0.00	(697,132.28)
3131D29	OTROS MOBILIARIOS Y EQUIPO EDUACAIONAL Y RECREATIVO	(6,094,667.43)	0.00	0.00	(6,094,667.43)
3131D31	EQUIPO MEDICO Y DE LABORATORIO	(3,228,156.84)	0.00	0.00	(3,228,156.84)
3131D32	INSTRUMENTAL MEDICO Y DE LABORATORIO	(545,788.33)	0.00	0.00	(545,788.33)
3131D41	VEHICULOS Y EQUIPO TERRESTRE	(3,324,221.24)	0.00	0.00	(3,324,221.24)
3131D62	MAQUINARIA Y EQUIPO INDUSTRIAL	(7,049,574.46)	0.00	0.00	(7,049,574.46)
3131D64	SISTEMAS DE AIRE ACONDICIONADO,CALEFACCION Y DE REFRIGERACION	(97,209.16)	0.00	0.00	(97,209.16)
3131D65	EQUIPO DE COMUNICACION Y TELECOMUNICACION	(166,312.77)	0.00	0.00	(166,312.77)
3131D66	EQUIPOS DE GENERACION ELECTRICA, APARATOS Y ACCESORIOS	(84,257.94)	0.00	0.00	(84,257.94)
3131D67	HERRAMIENTAS Y MAQUINAS-HERRAMIENTAS	(4,801,988.77)	0.00	0.00	(4,801,988.77)
3131D69	OTROS EQUIPOS	(1,308,664.81)	0.00	0.00	(1,308,664.81)
3131D71	BIENEES ARTISTICOS, CULTURALES Y CIENTIFICOS	(63,916.83)	0.00	0.00	(63,916.83)
31140	Bienes Intangibles	(157,273.35)	0.00	0.00	(157,273.35)
31141	BIENES INTANGIBLES	(157,273.35)	0.00	0.00	(157,273.35)
3141E12	BIENES INTANGIBLES	(157,273.35)	0.00	0.00	(157,273.35)
31200	Donaciones de Capital	0.00	0.00	1,864,125.16	(1,864,125.16)
31230	Bienes Muebles	0.00	0.00	1,864,125.16	(1,864,125.16)
31231	BIENES MUEBLES	0.00	0.00	1,864,125.16	(1,864,125.16)
3231001	BIENES MUEBLES	0.00	0.00	1,864,125.16	(1,864,125.16)
32000	Hacienda Pública/Patrimonio Generado	(95,032,257.35)	23,047,944.68	76,763,477.15	(149,747,789.82)
32200	Resultados de Ejercicios Anteriores	13,863,965.80	18,147,426.24	463,820.30	31,547,571.74
32210	Resultados de Ejercicios Anteriores	13,863,965.80	18,147,426.24	463,820.30	31,547,571.74
32211	RESULTADOS DE EJERCICIOS ANTERIORES	13,863,965.80	18,147,426.24	463,820.30	31,547,571.74
3B11099	RESULTADOS DE EJERCICIOS ANTERIORES	13,863,965.80	18,147,426.24	463,820.30	31,547,571.74
32300	Revalúos	(91,879,991.03)	3,121,091.30	72,645,185.68	(161,404,085.41)
32310	Revalúo de Bienes Inmuebles	(91,879,991.03)	3,121,091.30	72,645,185.68	(161,404,085.41)
32311	REVALÚO DE BIENES INMUEBLES	(91,879,991.03)	3,121,091.30	72,645,185.68	(161,404,085.41)
3C21001	REVALÚO DE BIENES INMUEBLES	(91,879,991.03)	3,121,091.30	72,645,185.68	(161,404,085.41)
32400	Reservas	(18,016,232.12)	152,661.88	3,225,567.77	(21,089,138.01)
32430	Reservas por Contingencias	(18,016,232.12)	152,661.88	3,225,567.77	(21,089,138.01)
32431	RESERVAS POR CONTINGENCIAS	(18,016,232.12)	152,661.88	3,225,567.77	(21,089,138.01)
3D31001	RESERVA ACTUARIAL	(4,081,717.34)	97,736.63	1,377,910.12	(5,361,890.83)
3D31003	RESERVA PARA INFONAVIT	(13,934,514.78)	54,925.25	1,847,657.65	(15,727,247.18)
32500	Rectificaciones de Resultados de Ejercicios Anteriores	0.00	1,626,765.26	428,903.40	1,197,861.86
32520	Cambios por Errores Contables	0.00	1,626,765.26	428,903.40	1,197,861.86
32521	CAMBIOS POR ERRORES CONTABLES	0.00	1,626,765.26	428,903.40	1,197,861.86
3E21011	CAMBIOS POR ERRORES CONTABLES	0.00	1,626,765.26	428,903.40	1,197,861.86
40000	INGRESOS Y OTROS BENEFICIOS	0.00	877,965.90	239,680,161.31	(238,802,195.41)
41000	Ingresos de Gestión	0.00	877,965.90	27,054,537.88	(26,176,571.98)
41500	Productos	0.00	430,436.66	2,579,655.56	(2,149,218.90)
41510	PRODUCTOS DERIVADOS DEL USO Y APROVECHAMIENTO DE BIENES NO SUJETOS A RÉGIMEN DE DOMINIO PÚBLICO	0.00	0.00	675,700.00	(675,700.00)
41510	PRODUCTOS DERIVADOS DEL USO Y APROVECHAMIENTO DE BIENES NO SUJETOS A RÉGIMEN DE DOMINIO PÚBLICO	0.00	0.00	675,700.00	(675,700.00)
4510101	RENTA DE CAFETERIA	0.00	0.00	675,700.00	(675,700.00)
41590	OTROS PRODUCTOS QUE GENERAN INGRESOS CORRIENTES	0.00	430,436.66	1,903,955.56	(1,473,518.90)
41590	OTROS PRODUCTOS QUE GENERAN INGRESOS CORRIENTES	0.00	430,436.66	1,903,955.56	(1,473,518.90)
4510401	RENDIMIENTOS BBVA	0.00	430,429.95	1,903,851.96	(1,473,422.01)
4510403	RENDIMIENTOS OTROS BANCOS	0.00	6.71	103.60	(96.89)
41700	Ingresos por Venta de Bienes y Prestación de Servicios	0.00	447,529.24	24,474,882.32	(24,027,353.08)
41730	INGRESOS POR VENTA DE BIENES Y SERVICIOS DE ORGANISMOS DESCENTRALIZADOS	0.00	447,529.24	24,474,882.32	(24,027,353.08)
41730	INGRESOS POR VENTA DE BIENES Y SERVICIOS DE ORGANISMOS DESCENTRALIZADOS	0.00	447,529.24	24,474,882.32	(24,027,353.08)
4710101	INSCRIPCION	0.00	10,773.00	3,737,458.50	(3,726,685.50)
4710102	REINSCRIPCION	0.00	2,394.00	13,888,419.25	(13,886,025.25)
4710103	CERTIFICADOS	0.00	0.00	750,100.00	(750,100.00)
4710104	DERECHOS DE EXAMEN	0.00	0.00	480,540.00	(480,540.00)
4710105	CONSTANCIA DE PORTABILIDAD DE ESTUDIOS	0.00	0.00	250.00	(250.00)
4710106	CREDENCIAL Y REFRENDOS	0.00	290.00	214,900.00	(214,610.00)
4710107	FICHA Y EXAMEN DE ADMISION(CENEVAL)	0.00	0.00	1,718,389.97	(1,718,389.97)
4710108	TITULOS	0.00	0.00	455,850.00	(455,850.00)
4710109	CONSTANCIA DE ESTUDIO E HISTORIAL	0.00	0.00	264,450.00	(264,450.00)
4710110	RECURSAMIENTO POR MATERIA	0.00	0.00	693,350.00	(693,350.00)
4710111	REPOSICION CREDENCIAL	0.00	0.00	175,610.00	(175,610.00)
4710112	MULTAS BIBLIOTECA	0.00	0.00	3,566.00	(3,566.00)

Dr. Luis Fernando Pantaleón Amaro
Director General

C.P. María Elena Fernández Piña
Directora Administrativa



COLEGIO DE ESTUDIOS CIENTÍFICOS Y TECNOLÓGICOS DEL ESTADO DE QUERÉTARO

Ejercicio 2019

BALANZA DE COMPROBACIÓN ACUMULADA

Del 01 de enero al 31 de diciembre de 2019

(Pesos)

Cuenta	Descripción	Saldo Inicial	Cargos	Abonos	Saldo Final
4710114	OTROS INGRESOS	0.00	434,072.24	1,644,498.60	(1,210,426.36)
4710115	CURSO DE NIVELACION	0.00	0.00	447,500.00	(447,500.00)
42000	Participaciones, Aportaciones, Convenios, Incentivos Derivados de la Colaboración Fiscal, Fondos Distintos de Aportaciones, Transferencias, Asignaciones, Subsidios y Subvenciones, y Pensiones y Jubilaciones	0.00	0.00	212,625,623.43	(212,625,623.43)
42200	Transferencias, Asignaciones, Subsidios y Subvenciones, y Pensiones y Jubilaciones	0.00	0.00	212,625,623.43	(212,625,623.43)
42210	TRANSFERENCIAS INTERNAS Y ASIGNACIONES AL SECTOR PÚBLICO	0.00	0.00	133,133,974.00	(133,133,974.00)
42210	TRANSFERENCIAS INTERNAS Y ASIGNACIONES AL SECTOR PÚBLICO	0.00	0.00	133,133,974.00	(133,133,974.00)
4910201	TRANSFERENCIA ESTATAL	0.00	0.00	133,133,974.00	(133,133,974.00)
42230	SUBSIDIOS Y SUBVENCIONES	0.00	0.00	79,491,649.43	(79,491,649.43)
42230	SUBSIDIOS Y SUBVENCIONES	0.00	0.00	79,491,649.43	(79,491,649.43)
4930101	SUBSIDIO FEDERAL	0.00	0.00	79,491,649.43	(79,491,649.43)
50000	GASTOS Y OTRAS PÉRDIDAS	0.00	267,864,791.17	31,652,095.39	236,212,695.78
51000	Gastos de Funcionamiento	0.00	251,392,564.88	31,550,284.48	219,842,280.40
51100	Servicios Personales	0.00	232,243,508.52	30,567,500.70	201,676,007.82
51110	REMUNERACIONES AL PERSONAL DE CARÁCTER PERMANENTE	0.00	84,711,256.28	10,890,498.79	73,820,757.49
51110	REMUNERACIONES AL PERSONAL DE CARÁCTER PERMANENTE	0.00	84,711,256.28	10,890,498.79	73,820,757.49
5113011	Sueldos base al personal permanente	0.00	84,711,256.28	10,890,498.79	73,820,757.49
51120	REMUNERACIONES AL PERSONAL DE CARÁCTER TRANSITORIO	0.00	15,188,343.01	594,773.26	14,593,569.75
51120	REMUNERACIONES AL PERSONAL DE CARÁCTER TRANSITORIO	0.00	15,188,343.01	594,773.26	14,593,569.75
5121011	Honorarios asimilables a salarios	0.00	4,701,305.98	113,616.13	4,587,689.85
5122011	Sueldos base al personal eventual	0.00	10,487,037.03	481,157.13	10,005,879.90
51130	REMUNERACIONES ADICIONALES Y ESPECIALES	0.00	41,000,555.60	11,240,845.03	29,759,710.57
51130	REMUNERACIONES ADICIONALES Y ESPECIALES	0.00	41,000,555.60	11,240,845.03	29,759,710.57
5131011	Prima quinquenal por años de servicios efectivos prestados	0.00	5,601,824.83	225,812.16	5,376,012.67
5132011	Prima vacacional	0.00	8,576,092.03	2,382,040.72	6,194,051.31
5132021	Prima sabatina y dominical	0.00	268,495.76	0.00	268,495.76
5132031	Gratificación de fin de año	0.00	25,350,310.69	8,583,574.48	16,766,736.21
5134071	Compensación por adquisición de material didáctico	0.00	1,203,832.29	49,417.67	1,154,414.62
51140	SEGURIDAD SOCIAL	0.00	23,463,986.95	3,785,261.00	19,678,725.95
51140	SEGURIDAD SOCIAL	0.00	23,463,986.95	3,785,261.00	19,678,725.95
5141021	Cuotas al IMSS	0.00	21,425,034.67	3,785,260.99	17,639,773.68
5143011	Aportaciones al sistema para el retiro	0.00	1,655,795.78	0.00	1,655,795.78
5144011	Cuotas para el seguro de vida del personal civil	0.00	383,156.50	0.01	383,156.49
51150	OTRAS PRESTACIONES SOCIALES Y ECONÓMICAS	0.00	56,187,109.93	3,593,670.23	52,593,439.70
51150	OTRAS PRESTACIONES SOCIALES Y ECONÓMICAS	0.00	56,187,109.93	3,593,670.23	52,593,439.70
5152011	Liquidaciones por indemnizaciones y por sueldos y salarios caídos	0.00	322,106.40	0.00	322,106.40
5154011	Pago por fallecimiento de padres, cónyuge e hijos	0.00	59,307.00	0.00	59,307.00
5154021	Ayuda adquisición de lentes	0.00	305,593.02	14,700.00	290,893.02
5154031	Ayuda prótesis dental	0.00	167,450.00	15,000.00	152,450.00
5154041	Ayuda por nacimiento de hijo	0.00	40,865.00	2,235.00	38,630.00
5154051	Subsidio impuesto predial	0.00	73,039.92	1,531.40	71,508.52
5154061	Despensa	0.00	8,664,971.04	281,097.08	8,383,873.96
5154081	Subsidio iSPT	0.00	28,765,892.72	3,202,676.32	25,563,216.40
5154101	Otras Prestaciones establecidas por condiciones generales de trabajo o contratos colectivos de trabajo	0.00	17,787,884.83	76,430.43	17,711,454.40
51160	PAGO DE ESTÍMULOS A SERVIDORES PÚBLICOS	0.00	11,692,256.75	462,452.39	11,229,804.36
51160	PAGO DE ESTÍMULOS A SERVIDORES PÚBLICOS	0.00	11,692,256.75	462,452.39	11,229,804.36
5171011	Estímulo por puntualidad	0.00	3,661,962.02	0.00	3,661,962.02
5171021	Estímulo por años de servicio	0.00	1,631,656.67	0.00	1,631,656.67
5171031	Estímulos por productividad y eficiencia	0.00	5,676,346.31	462,452.39	5,213,893.92
5171041	Estímulos al personal operativo	0.00	463,948.14	0.00	463,948.14
5171051	Estímulos al personal docente	0.00	258,343.61	0.00	258,343.61
51200	Materiales y Suministros	0.00	4,950,735.46	385,552.48	4,565,182.98
51210	MATERIALES DE ADMINISTRACIÓN, EMISIÓN DE DOCUMENTOS Y ARTÍCULOS OFICIALES	0.00	1,799,946.97	65,743.39	1,734,203.58
51210	MATERIALES DE ADMINISTRACIÓN, EMISIÓN DE DOCUMENTOS Y ARTÍCULOS OFICIALES	0.00	1,799,946.97	65,743.39	1,734,203.58
5211011	Materiales, útiles y equipos menores de oficina	0.00	483,423.35	1,154.36	482,268.99
5212011	Materiales y útiles de impresión y reproducción	0.00	111,132.20	475.60	110,656.60
5214011	Materiales, útiles y equipos menores de tecnologías de la información y comunicaciones	0.00	306,740.61	0.00	306,740.61
5215011	Material impreso e información digital	0.00	240,110.41	5,757.59	234,352.82
5216011	Material de limpieza	0.00	275,841.88	0.00	275,841.88
5217011	Materiales y útiles de enseñanza	0.00	382,698.52	58,355.84	324,342.68
51220	ALIMENTOS Y UTENSILIOS	0.00	518,340.30	130,892.97	387,447.33
51220	ALIMENTOS Y UTENSILIOS	0.00	518,340.30	130,892.97	387,447.33
5221011	Productos alimenticios para el personal en las instalaciones de las Dependencias y entidades	0.00	517,095.31	130,892.97	386,202.34
5223011	Utensilios para el servicio de alimentación	0.00	1,244.99	0.00	1,244.99
51240	MATERIALES Y ARTÍCULOS DE CONSTRUCCIÓN Y DE REPARACIÓN	0.00	1,009,802.53	8,767.20	1,001,035.33
51240	MATERIALES Y ARTÍCULOS DE CONSTRUCCIÓN Y DE REPARACIÓN	0.00	1,009,802.53	8,767.20	1,001,035.33

Dr. Luis Fernando Pantón Amaro
Director General

C.P. María Elena Hernández Piña
Directora Administrativa



COLEGIO DE ESTUDIOS CIENTÍFICOS Y TECNOLÓGICOS DEL ESTADO DE QUERÉTARO

Ejercicio 2019

BALANZA DE COMPROBACIÓN ACUMULADA

Del 01 de enero al 31 de diciembre de 2019

(Pesos)

Cuenta	Descripción	Saldo Inicial	Cargos	Abonos	Saldo Final
5246011	Material eléctrico y electrónico	0.00	446,974.57	2,069.30	444,905.27
5247011	Artículos metálicos para la construcción	0.00	3,744.78	1,112.99	2,631.79
5248011	Materiales complementarios	0.00	244,133.76	5,584.91	238,548.85
5249011	Materiales y accesorios para mantenimiento y conservación de equipo de comunicación	0.00	14,499.58	0.00	14,499.58
5249021	Otros materiales y artículos de construcción y reparación	0.00	300,449.84	0.00	300,449.84
51250	PRODUCTOS QUÍMICOS, FARMACÉUTICOS Y DE LABORATORIO	0.00	234,147.25	1,208.82	232,938.43
51250	PRODUCTOS QUÍMICOS, FARMACÉUTICOS Y DE LABORATORIO	0.00	234,147.25	1,208.82	232,938.43
5251011	Productos químicos básicos	0.00	111,209.84	1,014.80	110,195.04
5253031	Medicinas y productos farmacéuticos	0.00	37,145.55	194.02	36,951.53
5255031	Materiales, accesorios y suministros de laboratorio médico	0.00	58,952.82	0.00	58,952.82
5259021	Otros productos químicos	0.00	26,839.04	0.00	26,839.04
51260	COMBUSTIBLES, LUBRICANTES Y ADITIVOS	0.00	627,473.12	154,700.09	472,773.03
51260	COMBUSTIBLES, LUBRICANTES Y ADITIVOS	0.00	627,473.12	154,700.09	472,773.03
5261011	Combustibles, lubricantes y aditivos para vehículos	0.00	627,473.12	154,700.09	472,773.03
51270	VESTUARIO, BLANCOS, PRENDAS DE PROTECCIÓN Y ARTÍCULOS DEPORTIVOS	0.00	72,462.25	0.01	72,462.24
51270	VESTUARIO, BLANCOS, PRENDAS DE PROTECCIÓN Y ARTÍCULOS DEPORTIVOS	0.00	72,462.25	0.01	72,462.24
5271011	Vestuario y uniformes	0.00	37,585.69	0.01	37,585.68
5273011	Artículos deportivos	0.00	34,876.56	0.00	34,876.56
51290	HERRAMIENTAS, REFACCIONES Y ACCESORIOS MENORES	0.00	688,563.04	24,240.00	664,323.04
51290	HERRAMIENTAS, REFACCIONES Y ACCESORIOS MENORES	0.00	688,563.04	24,240.00	664,323.04
5291011	Herramientas menores	0.00	270,710.89	0.05	270,710.84
5294011	Refacciones y accesorios menores de equipo de cómputo y tecnologías de la información	0.00	291,835.41	0.00	291,835.41
5296011	Refacciones y accesorios menores de equipo de transporte	0.00	37,736.67	0.00	37,736.67
5296012	Neumáticos para transporte	0.00	88,280.07	24,239.95	64,040.12
51300	SERVICIOS GENERALES	0.00	14,198,320.90	597,231.30	13,601,089.60
51310	SERVICIOS BÁSICOS	0.00	3,556,049.19	51,962.10	3,504,087.09
51310	SERVICIOS BÁSICOS	0.00	3,556,049.19	51,962.10	3,504,087.09
5311011	Energía eléctrica	0.00	1,660,011.00	16,108.00	1,643,903.00
5313011	Agua	0.00	629,939.48	0.00	629,939.48
5314011	Telefonía tradicional	0.00	307,453.61	0.05	307,453.56
5315011	Telefonía celular	0.00	16,930.00	577.02	16,352.98
5316011	Servicios de telecomunicaciones y satélites	0.00	232,000.01	23,200.01	208,800.00
5317011	Servicios de acceso de Internet, redes y procesamiento de información	0.00	701,827.63	11,635.56	690,192.07
5318011	Servicios postales y telegráficos	0.00	7,887.46	441.46	7,446.00
51320	SERVICIOS DE ARRENDAMIENTO	0.00	1,869,666.58	58,269.01	1,811,397.57
51320	SERVICIOS DE ARRENDAMIENTO	0.00	1,869,666.58	58,269.01	1,811,397.57
5322011	Arrendamiento de edificios	0.00	626,821.80	0.00	626,821.80
5323011	Arrendamiento de mobiliario y equipo de administración, educacional y recreativo	0.00	181,987.54	0.00	181,987.54
5325011	Arrendamiento de equipo de transporte	0.00	113,902.80	0.00	113,902.80
5327011	Arrendamiento de activos intangibles	0.00	827,059.18	58,000.00	769,059.18
5329011	Espacios de Estacionamiento	0.00	538.01	269.01	269.00
5329041	Arrendamientos diversos	0.00	119,357.25	0.00	119,357.25
51330	SERVICIOS PROFESIONALES, CIENTÍFICOS Y TÉCNICOS Y OTROS SERVICIOS	0.00	2,418,075.24	312,160.40	2,105,914.84
51330	SERVICIOS PROFESIONALES, CIENTÍFICOS Y TÉCNICOS Y OTROS SERVICIOS	0.00	2,418,075.24	312,160.40	2,105,914.84
5331011	Servicios legales, de contabilidad, auditoría y relacionados	0.00	353,805.51	109,382.00	244,413.51
5334011	Servicios de capacitación	0.00	316,840.74	92,800.00	224,040.74
5336011	Impresiones de documentos oficiales para la prestación de servicios públicos, identificación, formatos administrativos y fiscales, formas valoradas, certificados y títulos	0.00	149,940.89	0.00	149,940.89
5336021	Publicaciones oficiales para difusión e información interna	0.00	15,580.10	0.00	15,580.10
5338011	Servicios de vigilancia	0.00	1,563,216.00	109,968.40	1,453,247.60
5339011	Servicios profesionales, científicos y técnicos integrales	0.00	18,692.00	0.00	18,692.00
51340	SERVICIOS FINANCIEROS, BANCARIOS Y COMERCIALES	0.00	400,104.54	3,633.60	396,470.94
51340	SERVICIOS FINANCIEROS, BANCARIOS Y COMERCIALES	0.00	400,104.54	3,633.60	396,470.94
5341011	Servicios financieros y bancarios	0.00	203,035.98	9.28	203,026.70
5343011	Servicios de recaudación, traslado y custodia de valores	0.00	53,817.52	3,624.32	50,193.20
5345011	Seguros de bienes patrimoniales	0.00	143,251.04	0.00	143,251.04
51350	SERVICIOS DE INSTALACIÓN, REPARACIÓN, MANTENIMIENTO Y CONSERVACIÓN	0.00	1,569,411.15	1,874.67	1,567,536.48
51350	SERVICIOS DE INSTALACIÓN, REPARACIÓN, MANTENIMIENTO Y CONSERVACIÓN	0.00	1,569,411.15	1,874.67	1,567,536.48
5351011	Conservación y mantenimiento menor de inmuebles	0.00	1,325,189.40	0.03	1,325,189.37
5352011	Mantenimiento y conservación de mobiliario y equipo de administración	0.00	9,097.66	0.00	9,097.66
5353011	Instalación, reparación y mantenimiento de equipo de cómputo y tecnología de la información	0.00	15,581.24	1,874.63	13,706.61
5355011	Reparación y mantenimiento de equipo de transporte	0.00	128,695.39	0.01	128,695.38
5358011	Servicios de limpieza	0.00	90,847.46	0.00	90,847.46
51370	SERVICIOS DE TRASLADO Y VIÁTICOS	0.00	333,127.61	113,229.72	219,897.89
51370	SERVICIOS DE TRASLADO Y VIÁTICOS	0.00	333,127.61	113,229.72	219,897.89
5371021	Pasajes aéreos nacionales	0.00	12,997.06	0.00	12,997.06
5372021	Pasajes terrestres nacionales	0.00	36,837.17	4,520.76	32,316.41

Dr. Luis Bernardo Pantúa Amaro
Director General

C.R. María Elena Hernández Piña
Directora Administrativa



COLEGIO DE ESTUDIOS CIENTIFICOS Y TECNOLOGICOS DEL ESTADO DE QUERETARO

Ejercicio 2019

BALANZA DE COMPROBACIÓN ACUMULADA

Del 01 de enero al 31 de diciembre de 2019

(Pesos)

Cuenta	Descripción	Saldo Inicial	Cargos	Abonos	Saldo Final
5375021	Viáticos nacionales	0.00	199,984.49	66,752.14	131,232.35
5379011	Otros servicios de traslado y hospedaje	0.00	83,308.89	39,956.82	43,352.07
51380	SERVICIOS OFICIALES	0.00	98,046.09	0.00	98,046.09
51380	SERVICIOS OFICIALES	0.00	98,046.09	0.00	98,046.09
5382011	Gastos de orden social y cultural	0.00	23,955.62	0.00	23,955.62
5383011	Congresos y convenciones	0.00	51,521.00	0.00	51,521.00
5385011	Gastos de representación	0.00	22,569.47	0.00	22,569.47
51390	OTROS SERVICIOS GENERALES	0.00	3,953,840.50	56,101.80	3,897,738.70
51390	OTROS SERVICIOS GENERALES	0.00	3,953,840.50	56,101.80	3,897,738.70
5392011	Impuestos y derechos	0.00	57,458.31	24,029.70	33,428.61
5396011	Otros gastos por responsabilidades	0.00	8,955.88	0.00	8,955.88
5398011	Impuesto sobre nóminas y otros que se deriven de una relación laboral	0.00	3,582,367.00	50.00	3,582,317.00
5399071	Servicios generales diversos	0.00	305,059.31	32,022.10	273,037.21
52000	Transferencias, Asignaciones, Subsidios y Otras Ayudas	0.00	4,897,028.72	0.56	4,897,028.16
52400	Ayudas Sociales	0.00	2,664,423.00	0.00	2,664,423.00
52420	BECAS	0.00	2,664,423.00	0.00	2,664,423.00
52420	BECAS	0.00	2,664,423.00	0.00	2,664,423.00
5442011	BECAS Hijos de Trabajadores	0.00	2,664,423.00	0.00	2,664,423.00
52500	Pensiones y Jubilaciones	0.00	2,232,605.72	0.56	2,232,605.16
52520	JUBILACIONES	0.00	2,232,605.72	0.56	2,232,605.16
52520	JUBILACIONES	0.00	2,232,605.72	0.56	2,232,605.16
5452011	Jubilaciones	0.00	2,232,605.72	0.56	2,232,605.16
55000	Otros Gastos y Pérdidas Extraordinarias	0.00	11,575,197.57	101,810.35	11,473,387.22
55100	Estimaciones, Depreciaciones, Deterioros, Obsolescencia y Amortizaciones	0.00	11,575,197.57	101,810.35	11,473,387.22
55130	Depreciación de Bienes Inmuebles	0.00	7,676,339.28	23,921.32	7,652,417.96
55132	DEPRECIACIÓN DE EDIFICIOS NO RESIDENCIALES	0.00	7,676,339.28	23,921.32	7,652,417.96
1C31D44	DEPRECIACION BIENES INMUEBLES PLANTELES	0.00	7,676,339.28	23,921.32	7,652,417.96
55150	Depreciación de Bienes Muebles	0.00	3,898,858.29	77,889.03	3,820,969.26
55151	DEPRECIACIÓN DE MOBILIARIO Y EQUIPO DE ADMINISTRACIÓN	0.00	1,515,332.13	8,640.03	1,506,692.10
1D11002	DEPRECIACION DE MUEBLES DE OFICINA Y ESTANTERÍA	0.00	326,556.36	0.00	326,556.36
1D13002	DEPRECIACION DE EQUIPO DE CÓMPUTO Y DE TECNOLOGÍAS DE LA INFORMACIÓN	0.00	1,160,627.73	8,640.03	1,151,987.70
1D19002	DEPRECIACION DE OTROS MOBILIARIOS Y EQUIPOS DE ADMINISTRACIÓN	0.00	28,148.04	0.00	28,148.04
55152	DEPRECIACIÓN DE MOBILIARIO Y EQUIPO EDUCACIONAL Y RECREATIVO	0.00	688,016.83	69,249.00	618,767.83
1D21002	DEPRECIACION DE EQUIPOS Y APARATOS AUDIOVISUALES	0.00	98,941.18	0.00	98,941.18
1D22002	DEPRECIACION DE APARATOS DEPORTIVOS	0.00	17,878.44	0.00	17,878.44
1D29002	DEPRECIACION DE OTRO MOBILIARIO Y EQUIPO EDUCACIONAL Y RECREATIVO	0.00	571,197.21	69,249.00	501,948.21
55153	DEPRECIACIÓN DE EQUIPO E INSTRUMENTAL MÉDICO Y DE LABORATORIO	0.00	838,757.79	0.00	838,757.79
1D31002	DEPRECIACION DE EQUIPO MÉDICO Y DE LABORATORIO	0.00	751,593.63	0.00	751,593.63
1D32002	DEPRECIACION DE INSTRUMENTAL MÉDICO Y DE LABORATORIO	0.00	87,164.16	0.00	87,164.16
55154	DEPRECIACIÓN DE EQUIPO DE TRANSPORTE	0.00	36,411.00	0.00	36,411.00
1D41002	DEPRECIACION DE VEHÍCULOS Y EQUIPO DE TRANSPORTE	0.00	36,411.00	0.00	36,411.00
55156	DEPRECIACIÓN DE MAQUINARIA, OTROS EQUIPOS Y HERRAMIENTAS	0.00	820,340.54	0.00	820,340.54
1D62002	DEPRECIACION DE MAQUINARIA Y EQUIPO INDUSTRIAL	0.00	376,262.40	0.00	376,262.40
1D64002	DEPRECIACION DE SISTEMAS DE AIRE ACONDICIONADO, CALEFACCIÓN Y DE REFRIGERACIÓN INDUSTRIAL Y COMERCIAL	0.00	9,720.84	0.00	9,720.84
1D65002	DEPRECIACION DE EQUIPO DE COMUNICACIÓN Y TELECOMUNICACIÓN	0.00	5,381.28	0.00	5,381.28
1D66002	DEPRECIACION DE EQUIPOS DE GENERACIÓN ELÉCTRICA, APARATOS Y ACCESORIOS ELÉCTRICOS	0.00	171,099.60	0.00	171,099.60
1D67002	DEPRECIACION DE HERRAMIENTAS Y MÁQUINAS-HERRAMIENTA	0.00	241,533.72	0.00	241,533.72
1D69002	DEPRECIACION DE OTROS EQUIPOS	0.00	16,342.70	0.00	16,342.70

Dr. Luis Fernando Pastora Amaro
Director General

C.P. María Elena Hernández Piña
Directora Administrativa

Colegio de Estudios Científicos y Tecnológicos del Estado de Querétaro


Ejercicio 2019

**RELACIÓN DE BIENES MUEBLES
Del 01 de enero al 31 de Diciembre 2019
(Pesos)**

Con el propósito de dar cumplimiento al artículo 23 de la Ley General de Contabilidad Gubernamental (LGCG), en seguida, se presenta la relación de bienes muebles al 31 de Diciembre 2019 que componen el patrimonio del presente organismo:

Código	Descripción de Bien Mueble	Valor en libros
	BIBLIOGRAFIA	2,458,891
	DIFERENCIA EN ACTIVO	34,500
9522-DG00001	CAMARA FOTOGRAFICA CON LENTE 35 80 MM	4,347
9522-DG00003	ESTUCHE	644
9522-DG00004	MALETIN	541
9522-DG00005	CREDENZA DIRECTOR EN CHAPA DE ENCINO 1 85X45X75 MTS	2,247
9522-DG00006	LIBRERO PARA COLOCAR SOBRE CREDENZA 1 65X35X1 25 MTS	2,168
9522-DG00007	ESCRITORIO EJECUTIVO EN CHAPA DE ENCINO DE 1 85X75X75	2,060
9522-DG00008	SILLON EJECUTIVO RESPALDO ALTO GIRATORIO CON BRAZO MECANICO	1,794
9522-DG00009	NICHO PARA BANDERA DE MADERA COLOR CAOBA	1
9522-DG00010	SILLON DE VISITA FIJO CON BRAZOS EN POLIURETANO TAPIZ EN TELA	1,116
9522-DG00011	SILLON DE VISITA FIJO CON BRAZOS EN POLIURETANO TAPIZ EN TELA	1,116
9522-DG00012	PERCHERO EN MADERA DE ENCINO LINEA MONTECARLO	426
201922-PM0018	TECLADO USB	1
201922-PM0019	MOUSE USB	1
201922-PM0020	COMPUTADORA DE ESCRITORIO CORE I5 9500 6 CORE HASTA 4.4 GHZ 9MB CACHE 1TB HDD 4GB RAM	13,705
201922-PM0021	COMPUTADORA DE ESCRITORIO CORE I5 9500 6 CORE HASTA 4.4 GHZ 9MB CACHE 1TB HDD 4GB RAM	13,705
201922-PM0022	COMPUTADORA DE ESCRITORIO CORE I5 9500 6 CORE HASTA 4.4 GHZ 9MB CACHE 1TB HDD 4GB RAM	13,705
	GRAN TOTAL	67,921,452

Dr. Luis Fernando Panofia Amaro
Director General


C.P. Alma Delia Cabrera Gómez
Jefe del Departamento de Recursos Materiales

Nota: Saldo según Estado de Situación Financiera a diciembre 2019 por \$67,909,021.00, teniendo una diferencia por IVA no considerado de \$12,431.00, la cual se corregirá en enero 2020.




Colegio de Estudios Científicos y Tecnológicos del Estado de Querétaro
Ejercicio 2019
RELACIÓN DE BIENES INMUEBLES
Del 1 de enero al 31 de diciembre de 2019
(Pesos)

Código	Descripción del Bien	Valor en libros
1C11001	Terreno Plantel Huimilpan	1
1C11002	Terreno Plantel Pedro Escobedo	1
1C11003	Terreno Plantel Peñamiller	2,068,000
1C11004	Terreno Plantel Pinal Amoles	3,150,000
1C11005	Terreno Plantel Querétaro	16,246,515
1C11006	Terreno Plantel Corregidora	92,682,971
1C11007	Terreno Plantel San Juan del Río	10,000,010
1C11008	Terreno Plantel Menchaca	40,666,230
1C11009	Terreno Plantel Montenegro	30,686,385
1C11010	Terreno La Esperanza	9,300,000
1C11011	Terreno Plantel Paso de Mata	12,000,000
1C11012	Terreno Plantel La Tinaja de la Estancia	5,915,643
	Total terrenos	222,715,756
1C31001	Edificio Plantel Huimilpan	18,601,717
1C31002	Edificio Plantel Pedro Escobedo	43,031,924
1C31003	Edificio Plantel Peñamiller	14,302,017
1C31004	Edificio Plantel Pinal de Amoles	11,371,839
1C31005	Edificio Plantel Querétaro	35,003,926
1C31006	Edificio Plantel Corregidora	31,653,549
1C31007	Edificio Plantel San Juan del Río	15,917,763
1C31008	Edificio Plantel Menchaca	15,553,480
1C31009	Edificio Plantel Montenegro	20,659,573
1C31010	Edificio Plantel La Esperanza	14,739,322
1C31011	Edificio Plantel Paso de Mata	9,417,869
1C31012	Edificio Plantel La Tinaja de la Estancia	8,698,662
	Total Edificios	238,951,642
	Total bienes Inmuebles	461,667,398

"Bajo protesta de decir verdad declaramos que los Estados Financieros y sus notas, son razonablemente correctos y son responsabilidad del emisor"



Dr. Luis Fernando Rantaja Amaro
Director General



C.P. Macía Elena Hernández Piña
Directora Administrativa



COLEGIO DE ESTUDIOS CIENTÍFICOS Y TECNOLÓGICOS DEL ESTADO DE QUERÉTARO

Ejercicio 2019

RELACIÓN DE LAS CUENTAS BANCARIAS PRODUCTIVAS ESPECÍFICAS, EN LAS CUALES SE DEPOSITARON LOS RECURSOS FEDERALES TRANSFERIDOS

Del 1 de enero al 31 de diciembre de 2019

(Pesos)

Entidad Federativa/Municipio:			
Fondo, Programa o Convenio	Datos de la Cuenta Bancaria		
	Institución Bancaria	Número de Cuenta	Monto
U006 Recurso Federal	BBVA	112587149	199,754.76
		SALDO	199,754.76

"Bajo protesta de decir verdad declaramos que los Estados Financieros y sus notas, son razonablemente correctos y son responsabilidad del emisor"

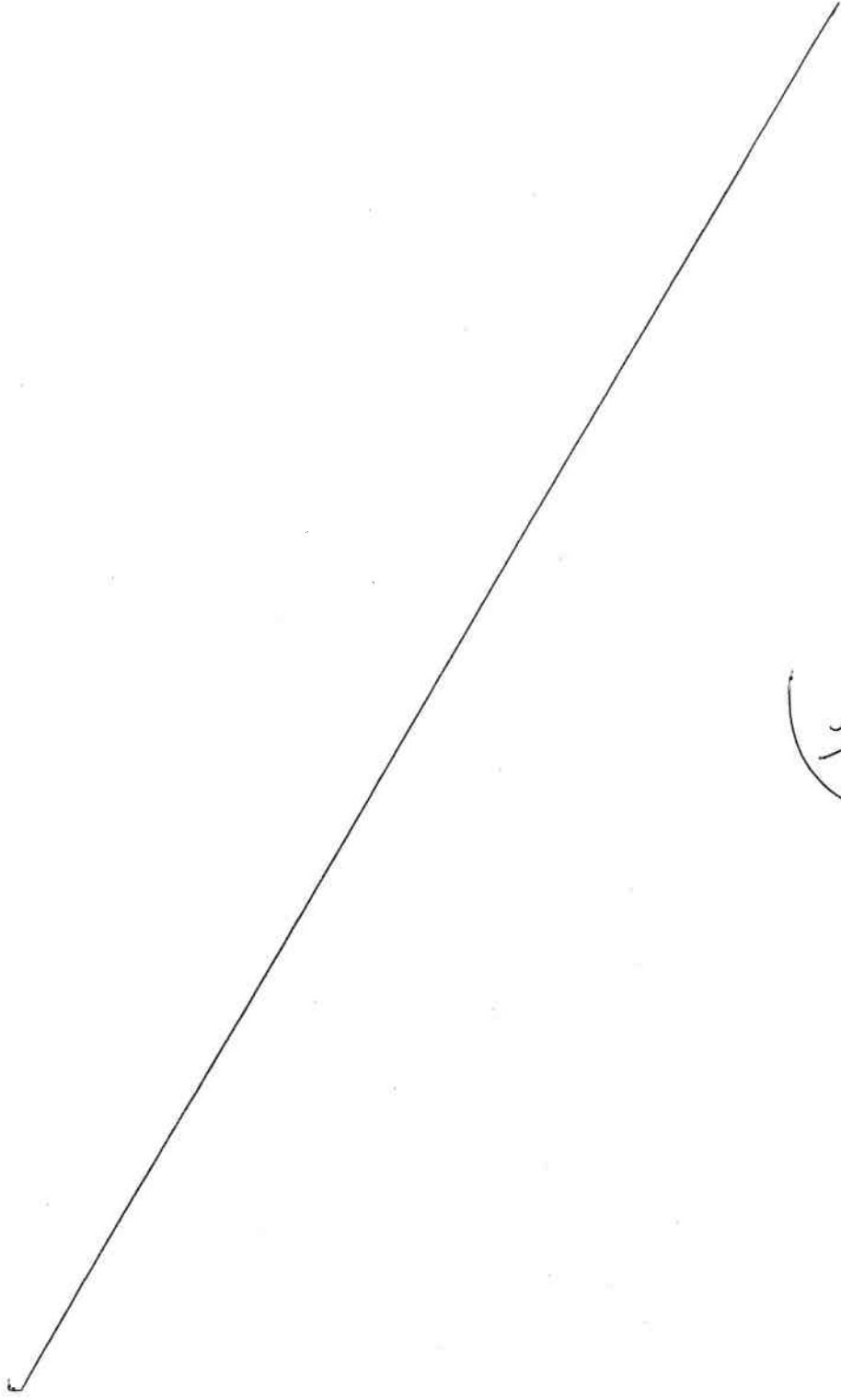
Dr. Luis Fernando Cantaja Amaro
Director General


C.P. Maria Elena Hernández Piña
Directora Administrativa

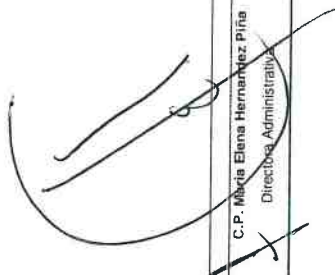


COLEGIO DE ESTUDIOS CIENTÍFICOS Y TECNOLÓGICOS DEL ESTADO DE QUERÉTARO
Ejercicio 2019
ESQUEMAS BURSÁTILES
Del 01 de enero al 31 de diciembre de 2019
(Pesos)

NO APLICA PARA EL COLEGIO DE ESTUDIOS CIENTÍFICOS Y TECNOLÓGICOS DEL ESTADO DE QUERÉTARO




Dr. Luis Fernando Pequeña Amaro
Director General


C.P. María Elena Hernández Piña
Directiva Administrativa

Bajo protesta de decir verdad declaramos que los Estados Financieros y sus Notas son razonablemente correctos y responsabilidad del emisor



COLEGIO DE ESTUDIOS CIENTIFICOS Y TECNOLOGICOS DEL ESTADO DE QUERETARO
Ejercicio 2019
COBERTURAS FINANCIERAS
Del 01 de enero al 31 de diciembre de 2019
(Pesos)

NO APLICA PARA EL COLEGIO DE ESTUDIOS CIENTIFICOS Y TECNOLOGICOS DEL ESTADO DE QUERETARO

Dr. Luis Fernando Pantoja Amaro
Director General

C.P. Maria Elena Hernandez Piña
Directora Administrativa

Bajo protesta de decir verdad declaramos que los Estados Financieros y sus Notas son razonablemente correctos y responsabilidad del emisor

COLEGIO DE ESTUDIOS CIENTIFICOS Y TECNOLOGICOS DEL ESTADO DE QUERETARO


Ejercicio 2019
PARTICIPACIÓN EN LA HACIENDA PÚBLICA
Al 31 de diciembre de 2019
(Pesos)

HACIENDA PÚBLICA/PATRIMONIO


515,567,376

Porcentaje de participación del Poder Ejecutivo en el Patrimonio

100 %



Dr. Luis Fernando Pantoja Wynaro
Director General



C.P. María Elena Hernández Piña
Directora Administrativa

Bajo protesta de decir verdad declaramos que los Estados Financieros y sus Notas son razonablemente correctos y responsabilidad del emisor

Informe de los auditores independientes

A la H. Junta Directiva de:

COLEGIO DE ESTUDIOS CIENTÍFICOS Y TECNOLÓGICOS DEL ESTADO DE QUERÉTARO

Opinión.

Hemos auditado los estados e informes presupuestarios adjuntos de la Entidad Gubernamental **Colegio de Estudios Científicos y Tecnológicos del Estado de Querétaro "CECYTEQ"** (la Entidad), Organismo Público Descentralizado del Poder Ejecutivo del Estado de Querétaro, sectorizado a la Secretaría de Educación del Estado, con personalidad jurídica y patrimonio propios, correspondiente al periodo comprendido del 01 de enero al 31 de diciembre de 2019, que comprenden los estados analítico de ingresos, analítico del ejercicio del presupuesto de egresos en su clasificación por objeto del gasto (capítulo y concepto), analítico del ejercicio del presupuesto de egresos en su clasificación económica (por tipo de gasto), analítico del ejercicio del presupuesto de egresos en su clasificación administrativa, analítico del ejercicio del presupuesto de egresos en su clasificación funcional (finalidad y función), endeudamiento neto, intereses de la deuda, información programática (gasto por categoría programática), programas y proyectos de inversión e indicadores de resultados y de postura fiscal.

En nuestra opinión, los estados e informes presupuestarios adjuntos están preparados en todos los aspectos materiales, de conformidad con las disposiciones establecidas en la Ley General de Contabilidad Gubernamental y las Normas emitidas por el Consejo Nacional de Armonización Contable.

Hemos llevado a cabo nuestras auditorías de conformidad con las Normas Internacionales de Auditoría (NIA). Nuestras responsabilidades de acuerdo con dichas normas se describen más adelante en la sección de "Responsabilidades de los auditores en relación con la auditoría de los estados e informes presupuestarios" de nuestro informe. Somos independientes de la Entidad de conformidad con los requerimientos de ética que son aplicables a nuestras auditorías de los estados financieros en México y hemos cumplido las demás responsabilidades de ética de conformidad con esos requerimientos y con el Código de Ética Profesional. Consideramos que la evidencia de auditoría que hemos obtenido proporciona una base suficiente y adecuada para nuestra opinión.

Párrafo de énfasis - Bases de preparación contable

Llamamos la atención sobre la Nota "Bases de preparación de los estados financieros", de los estados e informes financieros adjuntos, en la que se describen las bases contables utilizadas para la preparación de estos. Los estados e informes presupuestarios han sido preparados para cumplir con los requerimientos normativos gubernamentales a que está sujeta la Entidad (y para ser integrados en el Reporte de la Cuenta de la Hacienda Pública Estatal), los cuales están presentados en los formatos que para tal efecto fueron establecidos por el Consejo Nacional de Armonización Contable "CONAC", consecuentemente, éstos pueden no ser apropiados para otra finalidad. Nuestra opinión no se modifica por esta cuestión.

Administración Externa · Auditoría · Consultoría · Fiscal · Legal

Tampico 42, Col. Roma, Ciudad de México, 06700

Tel. +52(55)3686-2400 ext. 1000 / 1007

contacto@delapazcostemalle.com.mx

www.delapazcostemalle.com.mx

Párrafo de énfasis – Reintegro de Recursos a la Federación

Debido a la no ocupación de algunas plazas autorizadas en la plantilla de personal del ejercicio 2019, la Entidad no devengó el total de las erogaciones previstas en la misma, ocasionando un exceso en recursos por un monto de \$7,535,392 que no fueron utilizados para el objeto para el cual fueron autorizados. Este exceso fue reintegrado a la Federación en dos exhibiciones: \$6,636,152 y \$899,241, los días 09 y 16 de enero 2020, respectivamente. Asimismo, este exceso generó rendimientos por un importe de \$320,830, mismo que fue pagado el día 14 de enero de 2020.

Responsabilidades de la Administración en relación con los estados e informes presupuestarios.

La Administración de la Entidad es responsable de la preparación de los estados e informes presupuestarios adjuntos de conformidad con las disposiciones en materia de información presupuestaria establecidas en la Ley General de Contabilidad Gubernamental y con las Reglas contables indicadas en las "Bases de Preparación Contable" y que se mencionan en las Notas de Gestión Administrativa a los estados financieros, y del control interno que la consideró necesario para permitir la preparación de estados e informes presupuestarios libres de incorrección material, debido a fraude o error.

En la preparación de los estados e informes presupuestarios, la Administración es responsable de la valoración de la capacidad de la Entidad de continuar operando como una Entidad en funcionamiento, revelando según corresponda, las cuestiones relacionadas con una Entidad en funcionamiento y utilizando las bases contables de una Entidad en funcionamiento excepto si la Administración tiene la intención de liquidar la Entidad o cesar sus operaciones, o bien no exista otra alternativa realista.

Los encargados del gobierno de la Entidad son responsables de la supervisión del proceso de presentación de la información presupuestaria de la Entidad.

Responsabilidades de los auditores en relación con la auditoría de los estados e informes presupuestarios.

Nuestros objetivos son obtener una seguridad razonable de que los estados e informes presupuestarios en su conjunto están libres de incorrección material, debido a fraude o error, y emitir un informe de auditoría que contiene nuestra opinión. Seguridad razonable es un alto nivel de seguridad, pero no es una garantía, de que una auditoría realizada de conformidad con las NIA, detectará siempre una incorrección material cuando existe. Las incorrecciones pueden surgir de un fraude o error y son considerados materiales cuando, individualmente o de forma agregada, puede preverse razonablemente que influyan en las decisiones económicas que los usuarios toman basándose en los estados e informes presupuestarios.

Como parte de una auditoría de acuerdo con las NIA, aplicamos nuestro juicio profesional y mantenemos una actitud de escepticismo profesional durante toda la auditoría. También:

- Identificamos y evaluamos los riesgos de incorrección material en los estados e informes presupuestarios debido a fraude o error, diseñamos y aplicamos procedimientos de auditoría para responder a dichos riesgos y obtenemos evidencia de auditoría suficiente y adecuada para proporcionar una base para nuestra opinión. El riesgo de no detectar una incorrección material debido a fraude es más elevado que en el caso de una incorrección material debido a error, ya que el fraude



puede implicar colusión, falsificación, omisiones deliberadas, manifestaciones intencionalmente erróneas o la elusión del control interno.

- Obtenemos conocimiento del control interno relevante para la auditoría con el fin de diseñar procedimientos de auditoría que sean adecuados en función de las circunstancias, y no con la finalidad de expresar una opinión sobre la efectividad del control interno de la Entidad.
- Evaluamos lo adecuado de las políticas contables utilizadas y la razonabilidad de las estimaciones contables y la correspondiente información revelada por la Administración de la Entidad.
- Concluimos sobre lo adecuado de la utilización, por la Administración, de las bases contables aplicables a una Entidad en funcionamiento y, con base en la evidencia de auditoría obtenida, concluimos sobre si existe o no una incertidumbre material relacionada con hechos o con condiciones que pueden generar dudas significativas sobre la capacidad de la Entidad para continuar como una Entidad en funcionamiento. Si concluimos que existe una incertidumbre material, se requiere que llamemos la atención en nuestro informe de auditoría sobre las revelaciones relacionadas en los estados e informes presupuestarios o, si dichas revelaciones no son adecuadas, que expresemos una opinión modificada. Nuestras conclusiones se basan en la evidencia de auditoría obtenida hasta la fecha de nuestro informe de auditoría. Sin embargo, hechos o condiciones futuras pueden ser causa de que la Entidad no pueda continuar como una Entidad en funcionamiento.

Comunicamos con los encargados del gobierno de la Entidad en relación con, entre otras cuestiones, el alcance y el momento de realización de la auditoría planeados y los hallazgos significativos de la auditoría, así como cualquier deficiencia significativa del control interno que identificamos en el transcurso de la auditoría.

De la Paz, Costemalle - DFK, S.C.


C.P.C. Ramón Arias Salamanca
Santiago de Querétaro, Qro.

24 de enero de 2020

COLEGIO DE ESTUDIOS CIENTIFICOS Y TECNOLOGICOS DEL ESTADO DE QUERETARO

Ejercicio 2019
ESTADO ANALITICO DE INGRESOS
Del 01 de enero al 31 de diciembre de 2019
(Pesos)

Rubro de Ingresos	Ingreso					Diferencia (6 = 5 - 1)
	Estimado (1)	Ampliaciones y Reducciones (2)	Modificado (3 = 1 + 2)	Devengado (4)	Recaudado (5)	
Ingresos del Poder Ejecutivo Federal o Estatal y de los Municipios						
Impuestos	0	0	0	0	0	0
Cuotas y Aportaciones de Seguridad Social	0	0	0	0	0	0
Contribuciones de Mejoras	0	0	0	0	0	0
Derechos	0	0	0	0	0	0
Productos	1,037,100	1,112,119	2,149,219	2,149,219	2,149,219	1,112,119
Aprovechamientos ¹	0	0	0	0	0	0
Ingresos por Venta de Bienes, Prestación de Servicios y Otros Ingresos	20,690,206	3,337,147	24,027,353	24,027,353	24,027,353	3,337,147
Participaciones, Aportaciones, Convenios, Incentivos Derivados de la Colaboración Fiscal y Fondos Distintos de Aportaciones	0	0	0	0	0	0
Transferencias, Asignaciones, Subsidios y Subvenciones, y Pensiones y Jubilaciones	204,364,507	11,463,333	215,827,840	212,625,623	212,625,623	8,261,116
Ingresos Derivados de Financiamientos	0	0	0	0	0	0
Total	226,091,813	15,912,599	242,004,412	238,802,195	238,802,195	12,710,382
				Ingresos excedentes		

Estado Analítico de Ingresos Por Fuente de Financiamiento	Ingreso					Diferencia (6 = 5 - 1)
	Estimado (1)	Ampliaciones y Reducciones (2)	Modificado (3 = 1 + 2)	Devengado (4)	Recaudado (5)	
Ingresos del Poder Ejecutivo Federal o Estatal y de los Municipios						
Impuestos	0	0	0	0	0	0
Cuotas y Aportaciones de Seguridad Social	0	0	0	0	0	0
Contribuciones de Mejoras	0	0	0	0	0	0
Derechos	0	0	0	0	0	0
Productos	0	0	0	0	0	0
Aprovechamientos ²	0	0	0	0	0	0
Participaciones, Aportaciones, Convenios, Incentivos Derivados de la Colaboración Fiscal y Fondos Distintos de Aportaciones	0	0	0	0	0	0
Transferencias, Asignaciones, Subsidios y Subvenciones, y Pensiones y Jubilaciones	0	0	0	0	0	0
Ingresos de los Entes Públicos de los Poderes Legislativo y Judicial, de los Organos Autónomos y del Sector Paraestatal o Paramunicipal, así como de las Empresas Productivas del Estado						
Cuotas y Aportaciones de Seguridad Social	0	0	0	0	0	0
Productos ³	1,037,100	1,112,119	2,149,219	2,149,219	2,149,219	1,112,119
Ingresos por Venta de Bienes, Prestación de Servicios y Otros Ingresos	20,690,206	3,337,147	24,027,353	24,027,353	24,027,353	3,337,147
Transferencias, Asignaciones, Subsidios y Subvenciones, y Pensiones y Jubilaciones	204,364,507	11,463,333	215,827,840	212,625,623	212,625,623	8,261,116
Ingresos derivados de financiamientos						
Ingresos Derivados de Financiamientos	0	0	0	0	0	0
Total	226,091,813	15,912,599	242,004,412	238,802,195	238,802,195	12,710,382
				Ingresos excedentes		

¹ Incluye intereses que generan las cuentas bancarias de los subaprovechamientos.
² Incluye donativos en efectivo del Poder Ejecutivo, de los otros aprovechamientos.
³ Se refiere a los ingresos propios obtenidos por los Poderes Legislativo, Judicial, los Organos Autónomos y las entidades de la administración pública paraestatal y paramunicipal, por sus actividades diversas no inherentes a su operación que generan recursos y que no sean ingresos por venta de bienes o prestación de servicios, tales como donativos en efectivo, entre otros.

Dr. Luis Fernando Amaro
Director General

Dr. María Elena Hernández Piña
Directora Administrativa

Bajo protesta de decir verdad declaramos que los Estados Financieros y sus Notas son razonablemente correctos y responsabilidad del emisor.



COLEGIO DE ESTUDIOS CIENTÍFICOS Y TECNOLÓGICOS DEL ESTADO DE QUERÉTARO

**Ejercicio 2019
ESTADO ANALÍTICO DEL EJERCICIO DEL PRESUPUESTO DE EGRESOS
CLASIFICACIÓN POR OBJETO DEL GASTO (CAPÍTULO Y CONCEPTO)**

Del 01 de enero al 31 de diciembre de 2019
(Pesos)

Concepto	Egresos					Subejercicio 6 = (3 - 4)
	Aprobado 1	Ampliaciones / (Reducciones) 2	Modificado 3 = (1 + 2)	Devengado 4	Pagado 5	
SERVICIOS PERSONALES	201,033,926	8,063,377	209,097,303	201,676,008	201,676,008	7,421,295
REMUNERACIONES AL PERSONAL DE CARÁCTER PERMANENTE	73,065,775	4,506,931	77,572,706	73,820,757	73,820,757	3,751,949
REMUNERACIONES AL PERSONAL DE CARÁCTER TRANSITORIO	12,625,828	1,981,981	14,607,809	14,593,570	14,593,570	14,239
REMUNERACIONES ADICIONALES Y ESPECIALES	29,654,833	222,649	29,877,482	29,759,711	29,759,711	117,772
SEGURIDAD SOCIAL	18,699,190	3,994,780	22,693,970	19,678,726	19,678,726	3,015,244
OTRAS PRESTACIONES SOCIALES Y ECONÓMICAS	54,373,158	(1,600,182)	52,772,976	52,593,440	52,593,440	179,537
PREVISIONES	3,643,189	(3,643,189)	0	0	0	0
PAGO DE ESTÍMULOS A SERVIDORES PÚBLICOS	8,971,952	2,600,407	11,572,359	11,229,804	11,229,804	342,555
MATERIALES Y SUMINISTROS	4,665,944	193,817	4,859,761	4,565,183	4,565,183	294,578
MATERIALES DE ADMINISTRACIÓN, EMISIÓN DE DOCUMENTOS Y ARTÍCULOS OFICIALES	1,930,666	(189,786)	1,740,880	1,734,204	1,734,204	6,676
ALIMENTOS Y UTENSILIOS	304,716	156,479	461,195	387,447	387,447	73,748
MATERIAS PRIMAS Y MATERIALES DE PRODUCCIÓN Y COMERCIALIZACIÓN	0	0	0	0	0	0
MATERIALES Y ARTÍCULOS DE CONSTRUCCIÓN Y DE REPARACIÓN	855,186	285,801	1,140,987	1,001,035	1,001,035	139,952
PRODUCTOS QUÍMICOS, FARMACÉUTICOS Y DE LABORATORIO	185,053	88,719	273,772	232,938	232,938	40,833
COMBUSTIBLES, LUBRICANTES Y ADITIVOS	453,400	22,386	475,786	472,773	472,773	3,013
VESTUARIO, BLANCOS, PRENDAS DE PROTECCIÓN Y ARTÍCULOS DEPORTIVOS	371,271	(293,553)	77,718	72,462	72,462	5,256
MATERIALES Y SUMINISTROS PARA SEGURIDAD	0	0	0	0	0	0
HERRAMIENTAS, REFACCIONES Y ACCESORIOS MENORES	565,652	123,771	689,423	664,323	664,323	25,100
SERVICIOS GENERALES	14,430,675	(365,861)	14,064,814	13,601,090	13,601,090	463,725
SERVICIOS BÁSICOS	3,546,582	2,192	3,548,754	3,504,087	3,504,087	44,667
SERVICIOS DE ARRENDAMIENTO	1,998,455	(115,272)	1,883,183	1,811,398	1,811,398	71,785
SERVICIOS PROFESIONALES, CIENTÍFICOS, TÉCNICOS Y OTROS	2,527,987	(303,987)	2,224,000	2,105,915	2,105,915	118,085
SERVICIOS FINANCIEROS, BANCARIOS Y COMERCIALES	404,998	90,499	495,497	396,471	396,471	99,026
SERVICIOS DE INSTALACIÓN, REPARACIÓN, MANTENIMIENTO Y CONSERVACIÓN	1,127,606	448,229	1,575,835	1,567,536	1,567,536	8,298
SERVICIOS DE COMUNICACIÓN SOCIAL Y PUBLICIDAD	452,658	(452,658)	0	0	0	0
SERVICIOS DE TRASLADO Y VIÁTICOS	397,954	(81,420)	316,534	219,898	219,898	96,636
SERVICIOS OFICIALES	288,615	(182,036)	106,579	98,046	98,046	8,533
OTROS SERVICIOS GENERALES	3,685,841	228,593	3,914,434	3,897,739	3,897,739	16,695
TRANSFERENCIAS, ASIGNACIONES, SUBSIDIOS Y OTRAS AYUDAS	5,961,268	(995,195)	4,966,073	4,897,028	4,897,028	69,045
TRANSFERENCIAS INTERNAS Y ASIGNACIONES AL SECTOR PÚBLICO	0	0	0	0	0	0
TRANSFERENCIAS AL RESTO DEL SECTOR PÚBLICO	0	0	0	0	0	0
SUBSIDIOS Y SUBVENCIONES	0	0	0	0	0	0
AYUDAS SOCIALES	2,870,131	(136,663)	2,733,468	2,664,423	2,664,423	69,045
PENSIONES Y JUBILACIONES	3,091,137	(858,532)	2,232,605	2,232,605	2,232,605	0
TRANSFERENCIAS A FIDEICOMISOS, MANDATOS Y OTROS ANALÓGOS	0	0	0	0	0	0
TRANSFERENCIAS A LA SEGURIDAD SOCIAL	0	0	0	0	0	0
DONATIVOS	0	0	0	0	0	0
TRANSFERENCIAS AL EXTERIOR	0	0	0	0	0	0

[Firma manuscrita]

Dr. Luis Fernando Pantolón Amaro
Director General

C. P. María Elena Hernández Piña
Directora Administrativa

Bajo protesta de decir verdad declaramos que los Estados Financieros y sus Notas son razonablemente correctos y responsables del emisor



COLEGIO DE ESTUDIOS CIENTÍFICOS Y TECNOLÓGICOS DEL ESTADO DE QUERETARO

Ejercicio 2019
ESTADO ANALÍTICO DEL EJERCICIO DEL PRESUPUESTO DE EGRESOS
CLASIFICACIÓN POR OBJETO DEL GASTO (CAPÍTULO Y CONCEPTO)
 Del 01 de enero al 31 de diciembre de 2019
 (Pesos)

Concepto	Egresos					
	Aprobado	Ampliaciones / (Reducciones)	Modificado	Devengado	Pagado	Subejercicio
	1	2	3 = (1 + 2)	4	5	6 = (3 - 4)
BIENES MUEBLES, INMUEBLES E INTANGIBLES	0	1,412,584	1,412,584	1,407,958	1,407,958	4,625
MOBILIARIO Y EQUIPO DE ADMINISTRACION	0	542,584	542,584	537,958	537,958	4,625
MOBILIARIO Y EQUIPO EDUCACIONAL Y RECREATIVO	0	870,000	870,000	870,000	870,000	0
EQUIPO E INSTRUMENTAL MÉDICO Y DE LABORATORIO	0	0	0	0	0	0
VEHÍCULOS Y EQUIPO DE TRANSPORTE	0	0	0	0	0	0
EQUIPO DE DEFENSA Y SEGURIDAD	0	0	0	0	0	0
MAQUINARIA, OTROS EQUIPOS Y HERRAMIENTAS	0	0	0	0	0	0
ACTIVOS BIOLÓGICOS	0	0	0	0	0	0
BIENES INMUEBLES	0	0	0	0	0	0
ACTIVOS INTANGIBLES	0	0	0	0	0	0
INVERSIÓN PÚBLICA	0	0	0	0	0	0
OBRA PÚBLICA EN BIENES DE DOMINIO PÚBLICO	0	0	0	0	0	0
OBRA PÚBLICA EN BIENES PROPIOS	0	0	0	0	0	0
PROYECTOS PRODUCTIVOS Y ACCIONES DE FOMENTO	0	0	0	0	0	0
INVERSIONES FINANCIERAS Y OTRAS PROVISIONES	0	0	0	0	0	0
INVERSIONES PARA EL FOMENTO DE ACTIVIDADES PRODUCTIVAS	0	0	0	0	0	0
ACCIONES Y PARTICIPACIONES DE CAPITAL	0	0	0	0	0	0
COMPRA DE TÍTULOS Y VALORES	0	0	0	0	0	0
CONCESIÓN DE PRÉSTAMOS	0	0	0	0	0	0
INVERSIONES EN FIDEICOMISOS, MANDATOS Y OTROS ANALOGOS	0	0	0	0	0	0
OTRAS INVERSIONES FINANCIERAS	0	0	0	0	0	0
PROVISIONES PARA CONTINGENCIAS Y OTRAS EROGACIONES ESPECIALES	0	0	0	0	0	0
PARTICIPACIONES Y APORTACIONES	0	0	0	0	0	0
PARTICIPACIONES	0	0	0	0	0	0
APORTACIONES	0	0	0	0	0	0
CONVENIOS	0	0	0	0	0	0
DEUDA PÚBLICA	0	0	0	0	0	0
AMORTIZACIÓN DE LA DEUDA PÚBLICA	0	0	0	0	0	0
INTERESES DE LA DEUDA PÚBLICA	0	0	0	0	0	0
COMISIONES DE LA DEUDA PÚBLICA	0	0	0	0	0	0
GASTOS DE LA DEUDA PÚBLICA	0	0	0	0	0	0
COSTO POR COBERTURAS	0	0	0	0	0	0
APOYOS FINANCIEROS	0	0	0	0	0	0
ADEUDOS DE EJERCICIOS FISCALES ANTERIORES (ADEFAS)	0	0	0	0	0	0
Total del Gasto	226,091,813	8,308,722	234,400,535	226,147,267	226,147,267	8,253,268

[Signature]

[Signature]

Dr. Luis Fernando Panfili Amaro
 Director General

C.P. María Elena Hernández Piña
 Directora Administrativa

Bajo protesta de decir verdad declaramos que los Estados Financieros y sus Notas son razonablemente correctos y
 responsabilidad del emisor



COLEGIO DE ESTUDIOS CIENTIFICOS Y TECNOLOGICOS DEL ESTADO DE QUERETARO

Ejercicio 2019
ESTADO ANALÍTICO DEL EJERCICIO DEL PRESUPUESTO DE EGRESOS
CLASIFICACIÓN ECONÓMICA (POR TIPO DE GASTO)
 Del 01 de enero al 31 de diciembre de 2019

(Pesos)

Concepto	Egresos					
	Aprobado 1	Ampliaciones / (Reducciones) 2	Modificado 3 = (1 + 2)	Devengado 4	Pagado 5	Subejercicio 6 = (3 - 4)
Gasto Corriente	223,000,676	7,775,170	230,775,846	222,522,578	222,522,578	8,253,268
Gasto de Capital	0	1,392,084	1,392,084	1,392,084	1,392,084	0
Amortización de la deuda y disminución de pasivos	0	0	0	0	0	0
Pensiones y Jubilaciones	3,091,137	(858,532)	2,232,605	2,232,605	2,232,605	0
Participaciones	0	0	0	0	0	0
Total del Gasto	226,091,813	8,308,722	234,400,535	226,147,267	226,147,267	8,253,268

C.P. Maria Elena Hernandez Pina
 Directora Administrativa

Dr. Luis Fernando Parfola Amaro
 Director General

Bajo protesta de decir verdad declaramos que los Estados Financieros y sus Notas son razonablemente correctos y responsabilidad del emisor



COLEGIO DE ESTUDIOS CIENTÍFICOS Y TECNOLÓGICOS DEL ESTADO DE QUERÉTARO
Ejercicio 2019
ESTADO ANALÍTICO DEL EJERCICIO DEL PRESUPUESTO DE EGRESOS
CLASIFICACIÓN ADMINISTRATIVA
Del 01 de enero al 31 de diciembre de 2019
(Pesos)

Concepto	Egresos					Subejercicio 6 = (3 - 4)
	Aprobado	Ampliaciones / (Reducciones)	Modificado	Devengado	Pagado	
	1	2	3 = (1 + 2)	4	5	
PD80. DIRECCIÓN GENERAL DEL COLEGIO DE ESTUDIOS CIENTÍFICOS Y TECNOLÓGICOS DEL ESTADO DE QUERÉTARO	0	0	0	0	0	0
PD90. DIR. ADMINISTRATIVA	108,243,070	10,469,535	118,712,606	113,172,063	113,172,063	5,540,543
PJ00. DIR. DE PLANEACIÓN Y EVALUACIÓN	6,078,794	1,632,785	7,711,578	7,667,015	7,667,015	44,563
PJ10. DIR. ACADÉMICA	111,769,949	(3,793,598)	107,976,351	105,308,189	105,308,189	2,668,162
Total del Gasto	226,091,813	8,308,722	234,400,535	226,147,267	226,147,267	8,253,268


 Dr. Luis Fernando Pantaja Amaro
 Director General

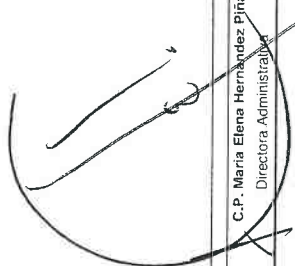

 C.P. Maria Elena Hernandez Piña
 Directora Administrativa


Bajo protesta de decir verdad declaramos que los Estados Financieros y sus Notas son razonablemente correctos y responsabilidad del emisor

COLEGIO DE ESTUDIOS CIENTIFICOS Y TECNOLOGICOS DEL ESTADO DE QUERETARO

Ejercicio 2019
ESTADO ANALÍTICO DEL EJERCICIO DEL PRESUPUESTO DE EGRESOS
CLASIFICACIÓN FUNCIONAL (FINALIDAD Y FUNCIÓN)
Del 01 de enero al 31 de diciembre de 2019
(Pesos)

Concepto	Egresos					
	Aprobado 1	Ampliaciones / (Reducciones) 2	Modificado 3 = (1 + 2)	Devengado 4	Pagado 5	Subejercicio 6 = (3 - 4)
Gobierno	0	0	0	0	0	0
Legislación	0	0	0	0	0	0
Justicia	0	0	0	0	0	0
Coordinación de la Política de Gobierno	0	0	0	0	0	0
Relaciones Exteriores	0	0	0	0	0	0
Asuntos Financieros y Hacendarios	0	0	0	0	0	0
Seguridad Nacional	0	0	0	0	0	0
Asuntos de Orden Público y de Seguridad Interior	0	0	0	0	0	0
Otros Servicios Generales	0	0	0	0	0	0
Desarrollo Social	226,091,813	8,308,722	234,400,535	226,147,267	226,147,267	8,253,268
Protección Ambiental	0	0	0	0	0	0
Vivienda y Servicios a la Comunidad	0	0	0	0	0	0
Salud	0	0	0	0	0	0
Recreación, Cultura y Otras Manifestaciones Sociales	0	0	0	0	0	0
Educación	223,000,676	9,167,254	232,167,930	223,914,662	223,914,662	8,253,268
Protección Social	3,091,137	(858,532)	2,232,605	2,232,605	2,232,605	0
Otros Asuntos Sociales	0	0	0	0	0	0
Desarrollo Económico	0	0	0	0	0	0
Asuntos Económicos, Comerciales y Laborales en General	0	0	0	0	0	0
Agropecuaria, Silvicultura, Pesca y Caza	0	0	0	0	0	0
Combustibles y Energía	0	0	0	0	0	0
Minería, Manufacturas y Construcción	0	0	0	0	0	0
Transporte	0	0	0	0	0	0
Comunicaciones	0	0	0	0	0	0
Turismo	0	0	0	0	0	0
Ciencia, Tecnología e Innovación	0	0	0	0	0	0
Otras Industrias y Otros Asuntos Económicos	0	0	0	0	0	0
Otros no clasificadas en funciones anteriores	0	0	0	0	0	0
Transferencias de la Deuda Pública / Costo Financiero de la Deuda	0	0	0	0	0	0
Transferencias, Participaciones y Aportaciones entre Diferentes Niveles y Ordenes de Gobierno	0	0	0	0	0	0
Saneamiento del Sistema Financiero	0	0	0	0	0	0
Adeudos de Ejercicio Fiscales Anteriores	0	0	0	0	0	0
Total del Gasto	226,091,813	8,308,722	234,400,535	226,147,267	226,147,267	8,253,268


C.P. Maria Elena Hernandez Pina
Directora Administrativa


Dr. Luis Fernando Pantalla Amaro
Director General

Bajo protesta de decir verdad declaramos que los Estados Financieros y sus Notas son razonablemente correctos y responsabilidad del emisor



COLEGIO DE ESTUDIOS CIENTIFICOS Y TECNOLOGICOS DEL ESTADO DE QUERETARO

ENDEUDAMIENTO NETO

Del 01 de enero al 31 de diciembre de 2019
(Pesos)

Identificación de Crédito o Instrumento	Contratación / Colocación		Amortización		Endeudamiento Neto C = A - B
	A	B	A	B	
Total de Créditos Bancarios	0	0	0	0	0
Total de Otros Instrumentos de la Deuda	0	0	0	0	0
TOTAL	0	0	0	0	0

Dr. Luis Fernando Panaja Amaro
Director General

C.P. Maria Elena Hernandez Piña
Directora Administrativa


Bajo protesta de decir verdad declaramos que los Estados Financieros y sus Notas son razonablemente correctos y responsabilidad del emisor

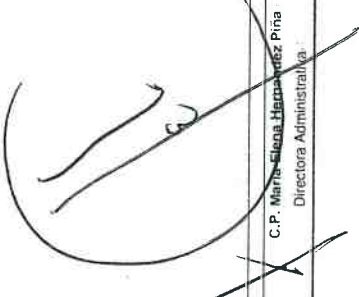


COLEGIO DE ESTUDIOS CIENTÍFICOS Y TECNOLÓGICOS DEL ESTADO DE QUERÉTARO

Ejercicio 2019
INTERESES DE LA DEUDA
Del 01 de enero al 31 de diciembre de 2019
(Pesos)

Identificación de Crédito o Instrumento	Devengado	Pagado
Créditos Bancarios		
Total de Intereses de Créditos Bancarios	0	0
Otros Instrumentos de la Deuda		
Total de Intereses de Otros Instrumentos de la Deuda	0	0
TOTAL	0	0


Dr. Luis Fernando Pantoja Amaro
Director General

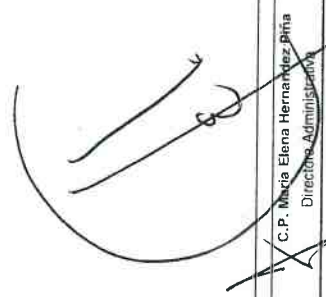

C.P. María Elena Hernández Piña
Directora Administrativa




COLEGIO DE ESTUDIOS CIENTÍFICOS Y TECNOLÓGICOS DEL ESTADO DE QUERÉTARO

**Ejercicio 2019
GASTO POR CATEGORÍA PROGRAMÁTICA
Del 01 de enero al 31 de diciembre de 2019
(Pesos)**

Concepto	Egresos					Subejercido 6 = (3 - 4)
	Aprobado 1	Ampliaciones / (Reducciones) 2	Modificado 3 = (1 + 2)	Devengado 4	Pagado 5	
PROGRAMAS	226,091,813	8,308,722	234,400,535	226,147,267	226,147,267	8,253,268
Subsidios: Sector Social y Privado o Entidades Federativas y Municipios	0	0	0	0	0	0
Sujetos a Reglas de Operación	0	0	0	0	0	0
Otros Subsidios	0	0	0	0	0	0
Desempeño de las Funciones	223,000,676	9,165,818	232,166,494	223,913,226	223,913,226	8,253,268
Prestación de Servicios Públicos	223,000,676	9,165,818	232,166,494	223,913,226	223,913,226	8,253,268
Provisión de Bienes Públicos	0	0	0	0	0	0
Planeación, Seguimiento y Evaluación de Políticas Públicas	0	0	0	0	0	0
Promoción y Fomento	0	0	0	0	0	0
Regulación y Supervisión	0	0	0	0	0	0
Funciones de las Fuerzas Armadas (Únicamente Gobierno Federal)	0	0	0	0	0	0
Específicos	0	0	0	0	0	0
Proyectos de Inversión	0	0	0	0	0	0
Administrativos y de Apoyo	0	0	0	0	0	0
Apoyo al Proceso Presupuestario y para Mejorar la Eficiencia Institucional	0	0	0	0	0	0
Apoyo a la Función Pública y al Mejoramiento de la Gestión	0	0	0	0	0	0
Operaciones Ajenas	0	0	0	0	0	0
Compromisos	0	0	0	0	0	0
Obligaciones de Cumplimiento de Resolución Jurisdiccional	0	0	0	0	0	0
Desastres Naturales	0	0	0	0	0	0
Obligaciones	3,091,137	(857,096)	2,234,041	2,234,041	2,234,041	0
Pensiones y Jubilaciones	3,091,137	(857,096)	2,234,041	2,234,041	2,234,041	0
Aportaciones a la Seguridad Social	0	0	0	0	0	0
Aportaciones a Fondos de Estabilización	0	0	0	0	0	0
Aportaciones a Fondos de Inversión y Reestructura de Pensiones	0	0	0	0	0	0
Programas de Gasto Federalizado (Gobierno Federal)	0	0	0	0	0	0
Gasto Federalizado	0	0	0	0	0	0
Participaciones a Entidades Federativas y Municipios	0	0	0	0	0	0
Costo Financiero, Deuda o Apoyos a Deudores y Ahorradores de la Banca	0	0	0	0	0	0
Adeudos de Ejercicios Fiscales Anteriores	0	0	0	0	0	0
Total del Gasto	226,091,813	8,308,722	234,400,535	226,147,267	226,147,267	8,253,268


 C.P. María Elena Hernández Piña
 Directora Administrativa

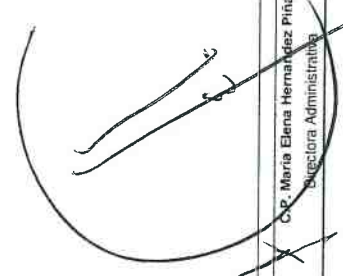

 Dr. Luis Fernando Prieto Arias
 Director General



COLEGIO DE ESTUDIOS CIENTÍFICOS Y TECNOLÓGICOS DEL ESTADO DE QUERÉTARO

**Ejercicio 2019
GASTO POR CATEGORÍA PROGRAMÁTICA
Del 01 de enero al 31 de diciembre de 2019
(Pesos)**

Concepto	Egresos					
	Aprobado	Ampliaciones / (Reducciones)	Modificado	Devengado	Pagado	Subejercido
	1	2	3 = (1 + 2)	4	5	6 = (3 - 4)
PROGRAMAS	226,091,813	8,308,722	234,400,535	226,147,267	226,147,267	8,253,268
Subsidios: Sector Social y Privado o Entidades Federativas y Municipios	0	0	0	0	0	0
Sujetos a Reglas de Operación	0	0	0	0	0	0
Otros Subsidios	0	0	0	0	0	0
Desempeño de las Funciones	223,000,676	9,165,818	232,166,494	223,913,226	223,913,226	8,253,268
Prestación de Servicios Públicos	223,000,676	9,165,818	232,166,494	223,913,226	223,913,226	8,253,268
Provisión de Bienes Públicos	0	0	0	0	0	0
Planeación, Seguimiento y Evaluación de Políticas Públicas	0	0	0	0	0	0
Promoción y Fomento	0	0	0	0	0	0
Regulación y Supervisión	0	0	0	0	0	0
Funciones de las Fuerzas Armadas (Únicamente Gobierno Federal)	0	0	0	0	0	0
Específicos	0	0	0	0	0	0
Proyectos de Inversión	0	0	0	0	0	0
Administrativos y de Apoyo	0	0	0	0	0	0
Apoyo al Proceso Presupuestario y para Mejorar la Eficiencia Institucional	0	0	0	0	0	0
Apoyo a la Función Pública y al Mejoramiento de la Gestión	0	0	0	0	0	0
Operaciones Ajenas	0	0	0	0	0	0
Compromisos	0	0	0	0	0	0
Obligaciones de Cumplimiento de Resolución Jurisdiccional	0	0	0	0	0	0
Desastres Naturales	0	0	0	0	0	0
Obligaciones	3,091,137	(857,096)	2,234,041	2,234,041	2,234,041	0
Pensiones y Jubilaciones	3,091,137	(857,096)	2,234,041	2,234,041	2,234,041	0
Aportaciones a la Seguridad Social	0	0	0	0	0	0
Aportaciones a Fondos de Estabilización	0	0	0	0	0	0
Aportaciones a Fondos de Inversión y Reestructura de Pensiones	0	0	0	0	0	0
Programas de Gasto Federalizado (Gobierno Federal)	0	0	0	0	0	0
Gasto Federalizado	0	0	0	0	0	0
Participaciones a Entidades Federativas y Municipios	0	0	0	0	0	0
Costo Financiero, Deuda o Apoyos a Deudores y Ahorradores de la Banca	0	0	0	0	0	0
Adeudos de Ejercicios Fiscales Anteriores	0	0	0	0	0	0
Total del Gasto	226,091,813	8,308,722	234,400,535	226,147,267	226,147,267	8,253,268


 Dr. Luis Fernando Pantoja Amaro
 Director General


 C.P. María Elena Hernández Pina
 Directora Administrativa

Bajo protesta de decir verdad declaramos que los Estados Financieros y sus Notas son razonablemente correctos y
 responsabilidad del emisor.



COLEGIO DE ESTUDIOS CIENTÍFICOS Y TECNOLÓGICOS DEL ESTADO DE QUERÉTARO

Ejercicio 2019

Programas y Proyectos de Inversión

Del 1 de enero al 31 de diciembre de 2019

Concepto	Egresos					Subejercicio 6 = (3 - 4)
	Aprobado 1	Ampliaciones/ (Reducciones) 2	Modificado 3 = (1 + 2)	Devengado 4	Pagado 5	
NADA QUE MANIFESTAR						
Total del Gasto	0	0	0	0	0	0

"Bajo protesta de decir verdad declaramos que los Estados Financieros y sus notas, son razonablemente correctos y son responsabilidad del emisor".




Colegio de Estudios Científicos y Tecnológicos del Estado de Querétaro

Ejercicio 2019

Indicadores de Resultado

Del 1 de enero al 31 de diciembre de 2019

(Pesos)





SECRETARÍA
DE EDUCACIÓN



Dir. de Planeación y Evaluación
Oficio No. DG/DPE/01/2020.

Santiago de Querétaro, Qro. Martes 07 de enero de 2020.

C.P. Adalberto Hernández Isassi
Dirección de Presupuesto A
Secretaría de Planeación y Finanzas
Presente.

Por este medio informo a usted, que los reportes correspondientes a los avances de Indicadores del "Programa Operativo Anual 2019" Cuarto Trimestre, del Colegio de Estudios Científicos y Tecnológicos del Estado de Querétaro, mismo que a continuación se detallan:

Reporte de Avances de Indicadores, Reporte de Avances de Indicadores con justificación, se encuentran ya subidos en el Tablero de Control del SIEGEQ, así como el presente oficio.

Agradezco anticipadamente su atención y reciba de antemano un cordial saludo.

Atentamente

Dr. Luis Fernando Pantoja Amaro
Director General
CECyTEQ

L.A. Fernando Paredes Ramírez.- Director De Planeación, Programación y Evaluación Educativa SEDEQ
Lic. David Medina Díaz.- Coordinador de Programación Presupuestal.- Secretaría de Planeación y Finanzas
Lic. Elvia Ríos Anaya.- Titular de la Unidad de Evaluación de Resultados
Ing. Ma. Guadalupe Arredondo Velázquez.- Directora de Planeación y Evaluación CECyTEQ
Minutario/consecutivo.

"2019, Año del Caudillo del Sur, Emiliano Zapata"





GOBIERNO DEL ESTADO DE QUERÉTARO
Reporte de avances de Indicadores 2019 (4o Trim)

**Dependencia / Entidad / Órgano
 desconcentrado / Fideicomiso:**

3EEC COLEGIO DE ESTUDIOS CIENTÍFICOS Y TECNOLÓGICOS DEL ESTADO DE QUERÉTARO

DENOMINACIÓN DEL PROGRAMA

Programa de desarrollo académico en bachillerato de ciencia y tecnología.

NIVEL	No.	RESUMEN NARRATIVO	NOMBRE DEL INDICADOR	MÉTODO DE CÁLCULO	FRECUENCIA MEDICIÓN	META PROGRA MADA	1er TRIM	2do TRIM	3er TRIM	4to TRIM	META ALCANZA DA
-------	-----	----------------------	-------------------------	-------------------	------------------------	------------------------	----------	----------	----------	----------	-----------------------

PROPOSITO		El alumnado del CECYTEQ, que egresen con las competencias requeridas por el sistema CECYTEQ	Tasa de Abandono escolar I - matrícula de nuevo ingreso en el ciclo escolar. I+ Egresados al finalizar el ciclo escolar I-1) / Matrícula total del ciclo escolar I-1)	100 * (I - (Matrícula total en el ciclo Anual escolar I - matrícula de nuevo ingreso en el ciclo escolar I+ Egresados al finalizar el ciclo escolar I-1) / Matrícula total del ciclo escolar I-1)	Anual	11.00				10.41	10.41
		Tasa de Eficiencia Terminal CECYTEQ.	Egresados de la Generación X, en el fin del semestre Feb-Jun del año en curso / Cantidad de Alumnos que ingresaron a primer semestre en la generación X)	100 * (Cantidad de Alumnos Egresados de la Generación X, en el fin del semestre Feb-Jun del año en curso / Cantidad de Alumnos que ingresaron a primer semestre en la generación X)	Anual	70.00				72.97	72.97
COMPONENTE	1	Formación en nivel de tipo media superior. Impartida.	Porcentaje de absorción del Colegio de Estudios Científicos y Tecnológicos del Estado de Querétaro.	100 * (Alumnos de nuevo ingreso a primer semestre en el año en curso / Egresados del nivel y ciclo inmediato anterior en el estado)	Trimestral	8.50	0.00	0.00	0.00	9.76	9.76
		Porcentaje de alumnado con beca en el CECYTEQ.	Alumnos inscritos en el semestre X	100 * (Alumnos con beca en el semestre X / Alumnos inscritos en el semestre X)	Trimestral	40.00	0.00	77.46	78.08	86.71	86.71
		Porcentaje de aspirantes al CECYTEQ aceptados.	Estudiantes inscritos en primer semestre en el colegio / Número total de estudiantes en el Estado que solicitan su inscripción a primer semestre en el colegio.	100 * (Número de estudiantes inscritos en primer semestre en el colegio / Número total de estudiantes en el Estado que solicitan su inscripción a primer semestre en el colegio)	Trimestral	60.00	0.00	0.00	0.00	62.97	62.97
ACTIVIDAD	1.1	Capacitación del personal docente, administrativo y de apoyo	Porcentaje de alumnado que se beneficia con la asignación de recursos para acciones de infraestructura en el año.	100 * (Total de matrícula de plantales beneficiados con acciones de infraestructura / Matrícula total)	Trimestral	15.00	0.00	0.00	0.00	15.45	15.45
		Porcentaje de personal administrativo del CECYTEQ capacitado.	Personal capacitado en el año T / Total de personal administrativo en plantilla en el año T)	100 * (Cantidad de personal con plaza administrativa capacitado en el año T / Total de personal administrativo en plantilla en el año T)	Trimestral	65.00	0.00	0.00	82.45	82.45	82.45
		Porcentaje de personal docente capacitado en CECYTEQ.	Profesores capacitados en el año T / No. de profesores en plantilla en el año T)	100 * (Número de profesores capacitados en el año T / No. de profesores en plantilla en el año T)	Trimestral	30.00	0.00	72.43	7.43	78.81	78.81
		Porcentaje de profesores del CECYTEQ evaluados con desempeño satisfactorio en la evaluación de alumnos / Número total de profesores evaluados)	Profesores con evaluación de alumnos / Número total de profesores evaluados)	100 * (Número de profesores con desempeño satisfactorio en la evaluación de alumnos / Número total de profesores evaluados)	Trimestral	70.00	0.00	0.00	0.00	65.98	65.98

Dr. Luis Fernando Párrujo Amaro
 Director General



GOBIERNO DEL ESTADO DE QUERÉTARO
Reporte de avance de Indicadores 2019 (4to Trím)

Dependencia / Entidad / Órgano
desconcentrado /
DENOMINACIÓN DEL

3EEC-COLEGIO DE ESTUDIOS CIENTÍFICOS Y TECNOLÓGICOS DEL ESTADO DE QUERÉTARO
Programa de desarrollo académico en bachillerato de ciencia y tecnología.

NIVEL	No.	RESUMEN NARRATIVO	NOMBRE DEL INDICADOR	AGRUPACIÓN DIMENSIÓN SENTIDO EXPRESIÓN	MÉTODO DE CÁLCULO	UNIDAD DE MEDIDA	FRECUENCIA A MEDICIÓN	LÍNEA BASE	META PROGR AMADA	1er TRIM	2do TRIM	3er TRIM	4to TRIM	META UMBRAL ALCANZADA
PROPOSITO		El alumnado del CECYTEQ, que egresan con las competencias requeridas por el cierre del ciclo escolar, sistema CECYTEQ	Tasa de Abandono escolar de Alumnos al cierre del ciclo escolar.	Ultimo reportado Eficacia Descendente Porcentaje	100 * (1 - (Matrícula total en el ciclo escolar (- matrícula de nuevo ingreso en el ciclo escolar (- Egresados al finalizar el ciclo escolar (- 1) / Matrícula total del ciclo escolar (- 1)))	Alumnos Anual	Anual	7.00	11.00				10.41	10.41 Verde

JUSTIFICACION TRIMESTRAL

- 1ro. _____
- 2ro. _____
- 3er. _____
- 4to. _____

Ultimo reportado Eficacia Ascendente Porcentaje	Tasa de Eficiencia Terminal CECYTEQ.
100 * (Cantidad de Alumnos Egresados de la Generación X, en el fin del semestre Feb-Jun del año en curso / Cantidad de Alumnos que ingresaron a primer semestre en la generación X)	70.00

JUSTIFICACION TRIMESTRAL

- 1ro. _____
- 2ro. _____
- 3er. _____
- 4to. Méta superada a lo programado por un 2.67%, méta total anual programada 70%, méta alcanzada 72.97%.

COMPONENTE 1	Formación en nivel de tipo media superior impartida.	Porcentaje de absorción del Colegio de Estudios Científicos y Tecnológicos del Estado de Querétaro.	Ultimo reportado Eficacia Ascendente Proporción	Alumnos Trimestral	Alumnos Trimestral	Alumnos Trimestral	Alumnos Trimestral	Alumnos Trimestral	Alumnos Trimestral	Alumnos Trimestral	Alumnos Trimestral	Alumnos Trimestral	Alumnos Trimestral	Alumnos Trimestral
				4.00	6.50	0.00	0.00	0.00	0.00	0.00	0.00	0.00	0.00	9.76 Verde

JUSTIFICACION TRIMESTRAL

- 1ro. La méta correspondiente para este indicador es reportado en el 4to trimestre.
- 2ro. Méta a reportar en el 4to. trimestre.
- 3er. Información a reportar en el 4to trimestre.


Dr. Luis Fernando Pantoja Amaro
 Director General

06/01/2020



GOBIERNO DEL ESTADO DE QUERÉTARO
Reporte de avance de Indicadores 2019 (4to Trim)

Dependencia / Entidad / Órgano desconcentrado / DENOMINACIÓN DEL

3EEC-COLEGIO DE ESTUDIOS CIENTÍFICOS Y TECNOLÓGICOS DEL ESTADO DE QUERÉTARO
Programa de desarrollo académico en bachillerato de ciencia y tecnología.

NIVEL	No.	RESUMEN NARRATIVO	NOMBRE DEL INDICADOR	AGRUPACIÓN DIMENSIÓN SENTIDO EXPRESIÓN	MÉTODO DE CÁLCULO	UNIDAD DE MEDIDA	FRECUENCIA DE MEDICIÓN	LÍNEA BASE	META AMADA	1er TRIM	2do TRIM	3er TRIM	4to TRIM	META ALCANZADA	UMBRAL
-------	-----	-------------------	----------------------	--	-------------------	------------------	------------------------	------------	------------	----------	----------	----------	----------	----------------	--------

4to. Se supero la meta programada del un 8.50% a un 10.41%.

Porcentaje de alumnos con beca en el CECYTEQ.	Último reportado Eficacia Ascendente Porcentaje	100 * (Alumnos con beca en el semestre X / Alumnos inscritos en el semestre X)	Alumnos Trimestral	18.00	40.00	0.00	77.46	78.09	86.71	86.71	86.71	86.71	86.71	86.71	Amanillo
---	---	--	--------------------	-------	-------	------	-------	-------	-------	-------	-------	-------	-------	-------	----------

JUSTIFICACION TRIMESTRAL

1ro. Se informa que para este indicador la información correspondiente, se reportara en el 2 trimestre.

2ro. Las becas corresponden a "Becas Universal Benito Juárez"

3er. Total de alumnos becados 78%, meta cumplida.

4to. Las becas corresponde a la beca Universal Benito Juárez

Porcentaje de aspirantes al CECYTEQ aceptados.	Último reportado Eficacia Ascendente Porcentaje	100 * (Número de estudiantes inscritos en primer semestre en el colegio / Número total de estudiantes en el Estado que solicitan su inscripción a primer semestre en el colegio)	Alumnos Trimestral	40.00	60.00	0.00	0.00	0.00	62.97	62.97	62.97	62.97	62.97	62.97	Verde
--	---	--	--------------------	-------	-------	------	------	------	-------	-------	-------	-------	-------	-------	-------

JUSTIFICACION TRIMESTRAL

1ro. Se informa que para este indicador, la información se reportara en el 4 trimestre.

2ro. Meta a reportar en el 4to trimestre.

3er. Dato a reportar en el 4 trimestre 2019.

4to. Meta superada conforme a lo programado, meta programada 60% anual, meta alcanzada 62.97%

ACTIVIDAD	No.	Capacitación del personal docente, administrativo y de apoyo	Porcentaje de alumnos que se beneficiaron con la asignación de recursos para acciones de Infraestructura en el año.	Último reportado Eficacia Ascendente Porcentaje	100 * (Total de matrícula de planes beneficiados con acciones de Infraestructura / Matrícula total)	Alumnos Trimestral	3.00 <th>16.00 <th>0.00 <th>0.00 <th>0.00 <th>0.00 <th>15.45 <th>15.45 <th>Verde</th> </th></th></th></th></th></th></th>	16.00 <th>0.00 <th>0.00 <th>0.00 <th>0.00 <th>15.45 <th>15.45 <th>Verde</th> </th></th></th></th></th></th>	0.00 <th>0.00 <th>0.00 <th>0.00 <th>15.45 <th>15.45 <th>Verde</th> </th></th></th></th></th>	0.00 <th>0.00 <th>0.00 <th>15.45 <th>15.45 <th>Verde</th> </th></th></th></th>	0.00 <th>0.00 <th>15.45 <th>15.45 <th>Verde</th> </th></th></th>	0.00 <th>15.45 <th>15.45 <th>Verde</th> </th></th>	15.45 <th>15.45 <th>Verde</th> </th>	15.45 <th>Verde</th>	Verde
-----------	-----	--	---	---	---	--------------------	---	---	--	--	--	--	--------------------------------------	----------------------	-------

JUSTIFICACION TRIMESTRAL

1ro. Situación a reportar para este trimestre.

2ro. Meta a reportar en el 4to trimestre.

06/01/2020

Dr. Káris Fernández Panboja Amaro
 Director General



GOBIERNO DEL ESTADO DE QUERÉTARO

Reporte de avance de Indicadores 2019 (4o Trim)

Dependencia / Entidad / Órgano
desconcentrado /
DENOMINACIÓN DEL

3EEC-COLEGIO DE ESTUDIOS CIENTÍFICOS Y TECNOLÓGICOS DEL ESTADO DE QUERÉTARO

Programa de desarrollo académico en bachillerato de ciencia y tecnología.

NIVEL	No.	RESUMEN NARRATIVO	NOMBRE DEL INDICADOR	AGREGACIÓN DIMENSIÓN SENTIDO EXPRESIÓN	MÉTODO DE CÁLCULO	UNIDAD DE MEDICIÓN	LÍNEA BASE	META AMADA	1er TRIM	2do TRIM	3er TRIM	4to TRIM	META UMBRAL
-------	-----	-------------------	----------------------	--	-------------------	--------------------	------------	------------	----------	----------	----------	----------	-------------

3er. Sin meta a reportar para el tercer trimestre.

4to. Meta cumplida, conforme a lo programado.

Porcentaje de personal administrativo del CECYTEQ capacitado.	Ultimo reportado Calidad Ascendente Porcentaje	100 * (Cantidad de personal con plaza administrativa capacitado en el año T / Total de personal administrativo en plantilla en el año T)	Personal Trimestral	85.00	0.00	0.00	0.00	82.45	82.45	82.45	Verde
---	--	--	---------------------	-------	------	------	------	-------	-------	-------	-------

JUSTIFICACION TRIMESTRAL

- 1ro. Sin meta a reportar para este trimestre.
- 2ro. Sin meta a reportar en este trimestre.
- 3er. Se capacitaron un total de 202 empleados administrativos con plaza, de un total de 245.
- 4to. Meta cumplida conforme lo programado.

Porcentaje de personal docente capacitado en CECYTEQ.	Ultimo reportado Calidad Ascendente Porcentaje	100 * (Número de profesores capacitados en el año T / No. de profesores en plantilla en el año T)	Profesores Trimestral (Docentes)	30.00	0.00	72.43	7.48	78.81	78.81	78.81	Amanillo
---	--	---	----------------------------------	-------	------	-------	------	-------	-------	-------	----------


JUSTIFICACION TRIMESTRAL

- 1ro. Sin avances a reportar para este trimestre.
- 2ro. Meta superada en este trimestre, toda vez que los docentes son capacitados tanto en línea y de forma presencial.
- 3er. Total de profesores en plantilla 147 y 11 capacitados, cumpliendo la meta.
- 4to. Meta cumplida.

Porcentaje de profesores del CECYTEQ evaluados con desempeño satisfactorio.	Ultimo reportado Calidad Ascendente Porcentaje	100 * (Número de profesores con desempeño satisfactorio en la evaluación de alumnos / Número total de profesores evaluados)	Profesores Trimestral (Docentes)	70.00	0.00	0.00	0.00	85.98	85.98	85.98	Amanillo
---	--	---	----------------------------------	-------	------	------	------	-------	-------	-------	----------

JUSTIFICACION TRIMESTRAL

- 1ro. Se informa que este indicador es reportado en el cuarto trimestre.
- 2ro. Sin meta a reportar en este trimestre.


Dr. Luis Fernando Pantoja Amaro
Director General



GOBIERNO DEL ESTADO DE QUERÉTARO

Reporte de avance de Indicadores 2019 (4o Trim)

**Dependencia / Entidad / Órgano
desconcentrado /**

3EEC-COLEGIO DE ESTUDIOS CIENTÍFICOS Y TECNOLÓGICOS DEL ESTADO DE QUERÉTARO

DENOMINACIÓN DEL

Programa de desarrollo académico en bachillerato de ciencia y tecnología.

NIVEL	No.	RESUMEN NARRATIVO	NOMBRE DEL INDICADOR	AGRUPACIÓN DIMENSIÓN SENTIDO EXPRESIÓN	MÉTODO DE CÁLCULO	UNIDAD DE MEDIDA	FRECUENCIA A MEDICIÓN BASE	LÍNEA BASE	META PROGR AMADA	1er TRIM	2do TRIM	3er TRIM	4to TRIM	META UMBRAL ALCANZADA

3er. La evaluación docente se realizara en el mes de Noviembre.

4to. Meta cumplida.

06/01/2020

Dr. Luis Fernando Pantoja Amaro
Director General



COLEGIO DE ESTUDIOS CIENTIFICOS Y TECNOLOGICOS DEL ESTADO DE QUERETARO

Ejercicio 2019
INDICADORES DE POSTURA FISCAL
Del 01 de enero al 31 de diciembre de 2019
(Pesos)

Concepto	Estimado	Devengado	Pagado ³
I. Ingresos Presupuestarios (I = 1 + 2)	226,091,813	238,802,195	238,802,195
1. Ingresos del Gobierno de la Entidad Federativa ¹	0	0	0
2. Ingresos del Sector Paraestatal ¹	226,091,813	238,802,195	238,802,195
II. Egresos Presupuestarios (II = 3 + 4)	226,091,813	226,147,267	226,147,267
3. Egresos del Gobierno de la Entidad Federativa ²	0	0	0
4. Egresos del Sector Paraestatal ²	226,091,813	226,147,267	226,147,267
III. Balance Presupuestario (Superávit o Déficit) (III = I - II)	0	12,654,929	12,654,929
Concepto	Estimado	Devengado	Pagado³
III. Balance Presupuestario (Superávit o Déficit)	0	12,654,929	12,654,929
IV. Intereses, Comisiones y Gastos de la Deuda	0	0	0
V. Balance Primario (Superávit o Déficit) (V = III - IV)	0	12,654,929	12,654,929
Concepto	Estimado	Devengado	Pagado³
A. Financiamiento	0	0	0
B. Amortización de la deuda	0	0	0
C. Endeudamiento ó desendeudamiento (C = A - B)	0	0	0

1. Los Ingresos que se presentan son los ingresos presupuestarios totales sin incluir los ingresos por financiamientos. Los Ingresos del Gobierno de la Entidad Federativa corresponden a los del Poder Ejecutivo, Legislativo Judicial y Autónomos.
2. Los egresos que se presentan son los egresos presupuestarios totales sin incluir los egresos por amortización. Los egresos del Gobierno de la Entidad Federativa corresponden a los del Poder Ejecutivo, Legislativo, Judicial y Organos Autónomos.
3. Para Ingresos se reportan los ingresos recaudados; para egresos se reportan los egresos pagados.

Dr. Luis Fernando Panfaja Amaro
Director General

Dra. Maria Elena Hernández Piña
Directora Administrativa

Bajo protesta de decir verdad declaramos que los Estados Financieros y sus Notas son razonablemente correctos y responsabilidades del emisor

Informe de los auditores independientes

A la H. Junta Directiva del:

Colegio de Estudios Científicos y Tecnológicos del Estado de Querétaro.

Hemos auditado los Estados Financieros y Presupuestarios de la Entidad Gubernamental **Colegio de Estudios Científicos y Tecnológicos del Estado de Querétaro "CECYTEQ"** (la Entidad) durante el periodo que comprende del 01 de enero al 31 de diciembre de 2019 y por consiguiente, hemos verificado el cumplimiento de la Ley de Disciplina Financiera de las Entidades Federativas y los Municipios, y los Criterios para la elaboración y presentación homogénea de la información financiera y de los formatos a que hace referencia la Ley de Disciplina Financiera de las Entidades Federativas y los Municipios por el ejercicio terminado en esa fecha, que comprenden: Estado de situación financiera detallado - LDF, informe analítico de la deuda pública y otros pasivos -LDF, informe analítico de obligaciones diferentes de financiamientos - LDF, balance presupuestario - LDF, estado analítico de ingresos detallado - LDF, estado analítico del ejercicio del presupuesto de egresos detallado - LDF (clasificación por objeto del gasto), estado analítico del ejercicio del presupuesto de egresos detallado - LDF (clasificación administrativa), estado analítico del presupuesto de egresos detallado - LDF (clasificación funcional), estado analítico del presupuesto de egresos detallado - LDF (clasificación de servicios personales por categoría) y guía de cumplimiento de la Ley de disciplina Financiera de las Entidades Federativas y los Municipios. La administración de la Entidad es responsable de dar cumplimiento a dichos requerimientos. Nuestra responsabilidad consiste en expresar una opinión acerca del cumplimiento de los requerimientos descritos con base en mis exámenes.

Mis exámenes se realizaron de acuerdo con las normas para atestiguar emitidas por el Instituto Mexicano de Contadores Públicos, A.C., que incluyen el examen, con base en pruebas selectivas, de la evidencia relativa al cumplimiento de la Entidad con los requerimientos descritos en el primer párrafo, así como de la aplicación de otros procedimientos que estimé necesarios en las circunstancias. Considero que mis exámenes proporcionan una base razonable para emitir una opinión. Asimismo, mis exámenes no fueron realizados para expresar una opinión legal sobre el cumplimiento de las disposiciones específicas descritas en el párrafo anterior por parte de la Entidad.

En nuestra opinión, el **Colegio de Estudios Científicos y Tecnológicos del Estado de Querétaro "CECYTEQ"**, ha dado cumplimiento, en todos los aspectos importantes, a los requerimientos descritos en la Ley de Disciplina Financiera de las Entidades Federativas y los Municipios y los Criterios para la elaboración y presentación homogénea de la información financiera y de los formatos a que hace referencia la Ley de Disciplina Financiera de las Entidades Federativas y los Municipios por el periodo comprendido del 01 de enero al 31 de diciembre de 2019.

El Informe de cumplimiento a los requerimientos de la Ley de Disciplina Financiera de las Entidades Federativas y los Municipios del **Colegio de Estudios Científicos y Tecnológicos del Estado de Querétaro**, correspondientes al ejercicio terminado al 31 de diciembre de 2018 fueron auditados por otro auditor, emitiendo el 18 de enero de 2019, una opinión con salvedades, por lo que se presentan únicamente para fines comparativos y no se expresa opinión alguna sobre ellos.

De la Paz, Costemalle - DFK, S.C.


C.P.C. Ramón Arias Salamanca

Santiago de Querétaro, Qro.
24 de enero de 2020

Administración Externa · Auditoría · Consultoría · Fiscal · Legal

Tampico 42, Col. Roma, Ciudad de México, 06700

Tel. +52(55)3686-2400 ext. 1000 / 1007

contacto@delapazcostemalle.com.mx

www.delapazcostemalle.com.mx



Ejercicio 2019

ESTADO DE SITUACIÓN FINANCIERA DETALLADO - LDF
Al 31 de diciembre de 2018 y al 31 de diciembre de 2019
(Pesos)

Concepto (c)	31 de diciembre de 2019 (d)	31 de diciembre de 2018 (e)	Concepto (c)	31 de diciembre de 2019 (d)	31 de diciembre de 2018 (e)
ACTIVO			PASIVO		
Activo Circulante			Activo Circulante		
a. Efectivo y Equivalentes (a=a1+a2+a3+a4+a5+a6+a7)	35,447,006	31,679,850	a. Cuentas por Pagar a Corto Plazo (a=a1+a2+a3+a4+a5+a6+a7+a8+a9)	7,435,930	2,841,167
A1) EFECTIVO	0	0	A1) SERVICIOS PERSONALES POR PAGAR A CORTO PLAZO	0	0
A2) BANCOS/TESORERÍA	8,959,995	211,742	A2) PROVEEDORES POR PAGAR A CORTO PLAZO	(0)	0
A3) BANCOS/DEPENDENCIAS Y OTROS	0	0	A3) CONTRATISTAS POR OBRAS PÚBLICAS POR PAGAR A CORTO PLAZO	0	0
A4) INVERSIONES TEMPORALES (HASTA 3 MESES)	6,262,161	11,825,111	A4) PARTICIPACIONES Y APORTACIONES POR PAGAR A CORTO PLAZO	0	0
A5) FONDOS CON AFECTACIÓN ESPECÍFICA	21,224,850	19,642,997	A5) TRANSFERENCIAS OTORGADAS POR PAGAR A CORTO PLAZO	0	0
A6) DEPÓSITOS DE FONDOS DE TERCEROS EN GARANTÍA Y/O ADMINISTRACIÓN	0	0	A6) INTERESES, COMISIONES Y OTROS GASTOS DE LA DEUDA PÚBLICA POR PAGAR A CORTO PLAZO	0	0
A7) OTROS EFECTIVOS Y EQUIVALENTES	0	0	A7) RETENCIONES Y CONTRIBUCIONES POR PAGAR A CORTO PLAZO	4,110,196	2,267,954
b. Derechos a Recibir Efectivo o Equivalentes (b=b1+b2+b3+b4+b5+b6+b7)	0	2,960,719	A8) DEVOLUCIONES DE LA LEY DE INGRESOS POR PAGAR A CORTO PLAZO	0	0
B1) INVERSIONES FINANCIERAS DE CORTO PLAZO	0	2,960,719	A9) OTRAS CUENTAS POR PAGAR A CORTO PLAZO	0	0
B2) CUENTAS POR COBRAR A CORTO PLAZO	0	0	b. Documentos por Pagar a Corto Plazo (b=b1+b2+b3)	3,325,735	573,212
B3) DEUDORES DIVERSOS POR COBRAR A CORTO PLAZO	0	0	B1) DOCUMENTOS COMERCIALES POR PAGAR A CORTO PLAZO	0	0
B4) INGRESOS POR RECUPERAR A CORTO PLAZO	0	0	B2) DOCUMENTOS CON CONTRATISTAS POR OBRAS PÚBLICAS POR PAGAR A CORTO PLAZO	0	0
B5) DEUDORES POR ANTIQUOS DE LA TESORERÍA A CORTO PLAZO	0	0	B3) OTROS DOCUMENTOS POR PAGAR A CORTO PLAZO	0	0
B6) PRESTAMOS OTORGADOS A CORTO PLAZO	0	0	c. Porción a Corto Plazo de la Deuda Pública a Largo Plazo (c=c1+c2)	0	0
B7) OTROS DERECHOS A RECIBIR EFECTIVO O EQUIVALENTES A CORTO PLAZO	0	0	C1) PORCIÓN A CORTO PLAZO DE LA DEUDA PÚBLICA	0	0
c. Derechos a Recibir Bienes o Servicios (c=c1+c2+c3+c4+c5)	0	0	d. Títulos y Valores a Corto Plazo	0	0
C1) ANTICIPO A PROVEEDORES POR ADQUISICIÓN DE BIENES Y PRESTACIÓN DE SERVICIOS A CORTO PLAZO	0	0	e. Pasivos Diferidos a Corto Plazo (e=e1+e2+e3)	0	0
C2) ANTICIPO A PROVEEDORES POR ADQUISICIÓN DE BIENES INMUEBLES Y MUEBLES A CORTO PLAZO	0	0	E1) INGRESOS COBRADOS POR ADELANTADO A CORTO PLAZO	0	0
C3) ANTICIPO A PROVEEDORES POR ADQUISICIÓN DE BIENES INTANGIBLES A CORTO PLAZO	0	0	E2) INTERESES COBRADOS POR ADELANTADO A CORTO PLAZO	0	0
C4) ANTICIPO A CONTRATISTAS POR OBRAS PÚBLICAS A CORTO PLAZO	0	0	E3) OTROS PASIVOS DIFERIDOS A CORTO PLAZO	0	0
C5) OTROS DERECHOS A RECIBIR BIENES O SERVICIOS A CORTO PLAZO	0	0	f. Fondos y Bienes de Terceros en Garantía y/o Administración a Corto Plazo (f=f1+f2+f3+f4+f5+f6)	0	0
d. Inventarios (d=d1+d2+d3+d4+d5)	0	0	F1) FONDOS EN GARANTÍA A CORTO PLAZO	0	0
D1) INVENTARIO DE MERCANCÍAS PARA VENTA	0	0	F2) FONDOS EN ADMINISTRACIÓN A CORTO PLAZO	0	0
D2) INVENTARIO DE MERCANCÍAS TERMINADAS	0	0	F3) FONDOS CONTINGENTES A CORTO PLAZO	0	0
D3) INVENTARIO DE MERCANCÍAS EN PROCESO DE ELABORACIÓN	0	0	F4) FONDOS DE FIDEICOMISOS, MANDATOS Y CONTRATOS ANALÓGOS A CORTO PLAZO	0	0
D4) INVENTARIO DE MATERIAS PRIMAS, MATERIALES Y SUMINISTROS PARA PRODUCCIÓN	0	0	F5) OTROS FONDOS DE TERCEROS EN GARANTÍA Y/O ADMINISTRACIÓN A CORTO PLAZO	0	0
D5) BIENES EN TRANSITO	0	0	F6) VALORES Y BIENES EN GARANTÍA A CORTO PLAZO	0	0
e. Almacenes	0	0	g. Provisiones a Corto Plazo (g=g1+g2+g3)	0	0
f. Estimación por Pérdida o Deterioro de Activos Circulantes (f=f1+f2)	0	0	G1) PROVISIÓN PARA DEMANDAS Y JUICIOS A CORTO PLAZO	0	0
F1) ESTIMACIONES PARA CUENTAS INCORRIBLES POR DERECHOS A RECIBIR EFECTIVO O EQUIVALENTES	0	0	G2) PROVISIÓN PARA CONTINGENCIAS A CORTO PLAZO	0	0
F2) ESTIMACIÓN POR DETERIORO DE INVENTARIOS	0	0	G3) OTRAS PROVISIONES A CORTO PLAZO	0	0
g. Otros Activos Circulantes (g=g1+g2+g3+g4)	0	0	h. Otros Pasivos a Corto Plazo (h=h1+h2+h3)	0	0
G1) VALORES EN GARANTÍA	0	0	H1) INGRESOS POR CLASIFICAR	0	0
G2) BIENES EN GARANTÍA (EXCLUYE DEPÓSITOS DE FONDOS)	0	0	H2) RECAUDACIÓN POR PARTICIPAR	0	0
G3) BIENES DERIVADOS DE EMBARGOS, DECOMISOS, ASEGURAMIENTOS Y DACIÓN EN PAGO	0	0	H3) OTROS PASIVOS CIRCULANTES	0	0
G4) ADQUISICIÓN CON FONDOS DE TERCEROS	0	0	h. Total de Pasivos Circulantes (h=h1+h2+h3+g4+h5+h6+h7+g5)	7,435,930	2,841,167
h. Total de Activos Circulantes (h=h1+h2+h3+g4+h5+h6+h7+g5)	35,447,006	31,679,850			

Dr. Luis Fernando Pantoja Avilar
Director General

C.P. María Elena Hernández Pina
Directora Administrativa

Ejercicio 2019
ESTADO DE SITUACION FINANCIERA DETALLADO - LDF
 Al 31 de diciembre de 2018 y al 31 de diciembre de 2019
 (Pesos)

Concepto (c)	31 de diciembre de 2019 (d)	31 de diciembre de 2018 (e)	Concepto (c)	31 de diciembre de 2019 (d)	31 de diciembre de 2018 (e)
Activo No Circulante			Pasivo No Circulante		
a. Inversiones Financieras a Largo Plazo	0	0	a. Cuentas por Pagar a Largo Plazo	0	0
b. Derechos a Recibir Efectivo o Equivalentes a Largo Plazo	0	0	b. Documentos por Pagar a Largo Plazo	0	0
c. Bienes Inmuebles, Infraestructura y Construcciones en Proceso	461,667,398	385,894,549	c. Deuda Pública a Largo Plazo	0	0
d. Bienes Muebles	67,909,021	65,295,435	d. Pasivos Diferidos a Largo Plazo	0	0
e. Activos Intangibles	0	0	e. Fondos y Bienes de Terceros en Garantía y/o en Administración a Largo Plazo	0	0
f. Depreciación, Deterioro y Amortización Acumulada de Bienes	(43,053,015)	(31,872,819)	f. Provisiones a Largo Plazo	0	0
g. Activos Diferidos	32,897	32,897	f.B Total de Pasivos No Circulantes (II.B = a + b + c + d + e + f)	0	0
h. Estimación por Pérdida o Deterioro de Activos no Circulantes	0	0	II Total del PASIVO (II = II.A + II.B)	7,435,930	2,841,167
i. Otros Activos no Circulantes	0	0	HACIENDA PÚBLICA/PATRIMONIO		
f.B Total de Activos No Circulantes (II.B = a + b + c + d + e + f + g + h + i)	456,556,300	419,359,022	III.A Hacienda Pública/Patrimonio Contribuido (III.A = a + b + c)	363,230,086	355,117,207
I Total del ACTIVO (I = IA + IB)	523,003,306	453,990,631	a. Aportaciones de Capital	361,365,961	355,117,207
			b. Donaciones de la Hacienda Pública/Patrimonio	1,864,125	0
			III.B Hacienda Pública/Patrimonio Generado (III.B = a + b + c + d + e)	152,337,289	96,032,257
			a. Resultados del Ejercicio (Ahorro/ Desahorro)	2,589,500	4,579,598
			b. Resultados de Ejercicios Anteriores	(31,547,572)	(18,443,564)
			c. Revalúos	161,404,085	91,879,391
			d. Reservas	21,089,138	18,016,232
			e. Rectificaciones de Resultados de Ejercicios Anteriores	(1,197,862)	0
			III.C Exceso o insuficiencia en la Actualización de la Hacienda Pública/Patrimonio (III.C = a + b)	0	0
			a. Resultado por Posición Monetaria	0	0
			b. Resultado por Tenencia de Activos no Monetarios	0	0
			III. Total Hacienda Pública/Patrimonio (III = III.A + III.B + III.C)	515,567,376	451,149,465
			IV. Total del Pasivo y Hacienda Pública/Patrimonio (IV = II + III)	523,003,306	453,990,631

[Handwritten Signature]

[Handwritten Signature]

C.P. Maria Elena Hernandez Piña
 Directora Administrativa

D. Luis Fernando Pantoja Amaro
 Director General

Bajo protesta de decir verdad declaramos que los Estados Financieros y sus Notas son razonablemente correctos y responsabilidad del emisor

COLEGIO DE ESTUDIOS CIENTIFICOS Y TECNOLOGICOS DEL ESTADO DE QUERETARO
Ejercicio 2019

Informe Analítico de la Deuda Pública y Otros Pasivos - LDF
Del 01 de enero al 31 de diciembre de 2019

(Pesos)

Denominación de la Deuda Pública y Otros Pasivos (c)	Saldo al 31 de diciembre de 2018 (d)	Disposiciones del Periodo (e)	Amortizaciones del Periodo (f)	Revaluaciones, Reclasificaciones y Otros Ajustes (g)	Saldo Final del Periodo (h) h=d+e-f+g	Pago de Intereses del Periodo (i)	Pago de Comisiones y demás costos asociados durante el Periodo (j)
1. Deuda Pública (1=A+B)	0	0	0	0	0	0	0
A. Corto Plazo (A=a1+a2+a3)	0	0	0	0	0	0	0
a1) Instituciones de Crédito	0	0	0	0	0	0	0
a2) Títulos y Valores	0	0	0	0	0	0	0
a3) Arrendamientos Financieros	0	0	0	0	0	0	0
B. Largo Plazo (B=b1+b2+b3)	0	0	0	0	0	0	0
a1) Instituciones de Crédito	0	0	0	0	0	0	0
a2) Títulos y Valores	0	0	0	0	0	0	0
b3) Arrendamientos Financieros	0	0	0	0	0	0	0
2. Otros Pasivos	2,841,167	4,594,764	0	0	7,435,930	0	0
3. Total de la Deuda Pública y Otros Pasivos (3=1+2)	2,841,167	4,594,764	0	0	7,435,930	0	0
4. Deuda Contingente 1 (informativo)	0	0	0	0	0	0	0
A. Deuda Contingente 1	0	0	0	0	0	0	0
B. Deuda Contingente 2	0	0	0	0	0	0	0
C. Deuda Contingente XX	0	0	0	0	0	0	0
5. Valor de Instrumentos Bono Cupón Cero 2 (Informativo)	0	0	0	0	0	0	0
A. Instrumento Bono Cupón Cero 1	0	0	0	0	0	0	0
B. Instrumento Bono Cupón Cero 2	0	0	0	0	0	0	0
C. Instrumento Bono Cupón Cero XX	0	0	0	0	0	0	0

1. Se refiere a cualquier financiamiento en fuente o garantía de pago deficiente, que sea asumida de manera solidaria o subsidiaria por las Entidades Federativas con sus Municipios, organismos descentralizados y empresas de participación estatal mayoritaria y fiducias, locales o municipales, y por los Municipios con sus respectivos organismos descentralizados y empresas de participación estatal mayoritaria.

2. Se refiere al valor del Bono Cupón Cero que respalda el pago de los créditos asociados al mismo (Activo).

Obligaciones a Corto Plazo (k)	Monto Contratado (l)	Plazo Pactado (m)	Tasa de Interés (n)	Comisiones y Costos Relacionados (o)	Tasa Efectiva (p)
6. Obligaciones a Corto Plazo (Informativo)	0	0	0	0	0
A. Crédito 1	0	0	0	0	0
A. Crédito 2	0	0	0	0	0
A. Crédito XX	0	0	0	0	0

Dr. Luis Ferrnando Pantoja Abaro
Director General

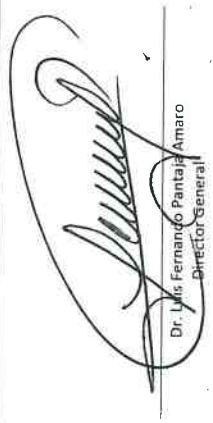
C.P. María Elena Hernández Piña
Directora Administrativa

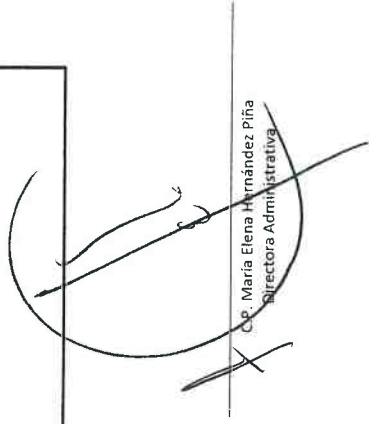
Bajo protesta de decir verdad declaramos que los Estados Financieros y sus Notas son razonablemente correctos y responsabilizamos del emisor



Colegio de Estudios Científicos y Tecnológicos del Estado de Querétaro
 Ejercicio 2019
Informe Analítico de Obligaciones Diferentes de Financiamientos - LDF
 Del 01 de Enero al 31 de diciembre de 2019
 (Pesos)

Denominación de las Obligaciones Diferentes de Financiamiento (c)	Fecha del Contrato (d)	Fecha de inicio de operación del proyecto (e)	Fecha de vencimiento (f)	Monto de la inversión pactado (g)	Plazo pactado (h)	Monto promedio mensual del pago de la contraprestación (i)	Monto promedio mensual del pago de la contraprestación correspondiente al pago de inversión (j)	Monto pagado de la inversión actualizado al 31 de diciembre de 2018 (k)	Monto pagado de la inversión actualizado al 31 de diciembre de 2018 (l)	Saldo pendiente por pagar de la inversión al 31 de diciembre de 2018 (m = g - l)
A. Asociaciones Público Privadas (APP's) (A=a+b+c+d) a) APP 1 b) APP 2 c) APP 3 d) APP XX										
B. Otros Instrumentos (B=a+b+c+d) a) Otro Instrumento 1 b) Otro Instrumento 2 c) Otro Instrumento 3 d) Otro Instrumento XX										
C. Total de Obligaciones Diferentes de Financiamiento (C=A+B)										
No aplica										


 Dr. Luis Fernando Pantaja Amaro
 Director General


 C.P. María Elena Hernández Piña
 Directora Administrativa




COLEGIO DE ESTUDIOS CIENTIFICOS Y TECNOLOGICOS DEL ESTADO DE QUERETARO
Ejercicio 2019
Balance Presupuestario-LDF
Del 01 de Enero al 31 de Diciembre de 2019
(Pesos)

Concepto (c)	Estimado/ Aprobado (d)	Devengado	Recaudado / Pagado
A. Ingresos Totales (A = A1+A2+A3)	226,091,813	238,802,195	238,802,195
A1. Ingresos de Libre Disposición	146,861,280	159,310,546	159,310,546
A2. Transferencias Federales Etiquetadas	79,230,533	79,491,649	79,491,649
A3. Financiamiento Neto	0	0	0
B. Egresos Presupuestarios1 (B = B1+B2)	226,091,813	226,147,266	226,147,266
B1. Gasto No Etiquetado (sin incluir Amortización de la Deuda Pública)	146,861,280	151,328,113	151,328,113
B2. Gasto Etiquetado (sin incluir Amortización de la Deuda Pública)	79,230,533	74,819,153	74,819,153
C. Remanentes del Ejercicio Anterior (C = C1 + C2)	0	0	0
C1. Remanentes de Ingresos de Libre Disposición aplicados en el periodo			
C2. Remanentes de Transferencias Federales Etiquetadas aplicados en el periodo			
I. Balance Presupuestario (I = A - B + C)	0	12,654,929	12,654,929
II. Balance Presupuestario sin Financiamiento Neto (II = I - A3)	0	12,654,929	12,654,929
III. Balance Presupuestario sin Financiamiento Neto y sin Remanentes del Ejercicio Anterior (III= II - C)	0	12,654,929	12,654,929
Concepto	Estimado/ Aprobado (d)	Devengado	Recaudado / Pagado
E. Intereses, Comisiones y Gastos de la Deuda (E = E1+E2)	0	0	0
E1. Intereses, Comisiones y Gastos de la Deuda con Gasto No Etiquetado	0	0	0
E2. Intereses, Comisiones y Gastos de la Deuda con Gasto Etiquetado	0	0	0
IV. Balance Primario (IV = III + E)	0	12,654,929	12,654,929
Concepto	Estimado/ Aprobado (d)	Devengado	Recaudado / Pagado
F. Financiamiento (F = F1 + F2)	0	0	0
F1. Financiamiento con Fuente de Pago de Ingresos de Libre Disposición			
F2. Financiamiento con Fuente de Pago de Transferencias Federales Etiquetadas			
G. Amortización de la Deuda (G = G1 + G2)	0	0	0
G1. Amortización de la Deuda Pública con Gasto No Etiquetado	0	0	0
G2. Amortización de la Deuda Pública con Gasto Etiquetado	0	0	0
A3. Financiamiento Neto (A3 = F - G)	0	0	0
Concepto	Estimado/ Aprobado (d)	Devengado	Recaudado / Pagado
A1. Ingresos de Libre Disposición	146,861,280	159,310,546	159,310,546
A3.1 Financiamiento Neto con Fuente de Pago de Ingresos de Libre Disposición (A3.1 = F1 - G1)			
F1. Financiamiento con Fuente de Pago de Ingresos de Libre Disposición		0	0
G1. Amortización de la Deuda Pública con Gasto No Etiquetado	0	0	0
B1. Gasto No Etiquetado (sin incluir Amortización de la Deuda Pública)	146,861,280	151,328,113	151,328,113
C1. Remanentes de Ingresos de Libre Disposición aplicados en el periodo	0	0	0
V. Balance Presupuestario de Recursos Disponibles (V = A1 + A3.1 - B1 + C1)	0	7,982,433	7,982,433
VI. Balance Presupuestario de Recursos Disponibles sin Financiamiento Neto (VI = V - A3.1)	0	7,982,433	7,982,433
Concepto	Estimado/ Aprobado (d)	Devengado	Recaudado / Pagado
A2. Transferencias Federales Etiquetadas	79,230,533	74,819,153	74,819,153
A3.2 Financiamiento Neto con Fuente de Pago de Transferencias Federales Etiquetadas (A3.2 = F2 - G2)	0		
F2. Financiamiento con Fuente de Pago de Transferencias Federales Etiquetadas	0	0	0
G2. Amortización de la Deuda Pública con Gasto Etiquetado	0	0	0
B2. Gasto Etiquetado (sin incluir Amortización de la Deuda Pública)	79,230,533	74,819,153	74,819,153
C2. Remanentes de Transferencias Federales Etiquetadas aplicados en el periodo	0	0	0
VII. Balance Presupuestario de Recursos Etiquetados (VII = A2 + A3.2 - B2 + C2)	0	0	0
VIII. Balance Presupuestario de Recursos Etiquetados sin Financiamiento Neto (VIII = VII - A3.2)	0	0	0

Bajo protesta de decir verdad declaramos que los Estados Financieros y sus Notas son razonablemente correctos y responsabilidad del emisor


Dr. Luis Fernando Panfija Amaro
Director General


C.P. María Elena Hernández Piña
Directora Administrativa



COLEGIO DE ESTUDIOS CIENTÍFICOS Y TECNOLÓGICOS DEL ESTADO DE QUERÉTARO

Ejercicio 2019

Estado Analítico de Ingresos Detallado-LDF

Del 01 de Enero al 31 de Diciembre de 2019

(Pesos)

Concepto (c)	Ingresos					
	Estimado (1)	Ampliaciones / (Reducciones)(2)	Modificado(3=1+2)	Devengado(4)	Recaudado(5)	Diferencia(6=5-1)
Ingresos de Libre Disposición						
A. Impuestos	0	0	0	0	0	0
B. Cuotas y Aportaciones de Seguridad Social	0	0	0	0	0	0
C. Contribuciones de Mejoras	0	0	0	0	0	0
D. Derechos	0	0	0	0	0	0
E. Productos	1,921,268	1,112,119	3,033,387	2,149,219	2,149,219	227,951
F. Aprovechamientos	0	0	0	0	0	0
G. Ingresos por Ventas de Bienes y Servicios	19,806,038	3,337,147	23,143,185	24,027,353	24,027,353	4,221,315
H. Participaciones (H=h1+h2+h3+h4+h5+h6+h7+h8+h9+h10+h11)	0	0	0	0	0	0
h1) Fondo General de Participaciones	0	0	0	0	0	0
h2) Fondo de Fomento Municipal	0	0	0	0	0	0
h3) Fondo de Fiscalización y Recaudación	0	0	0	0	0	0
h4) Fondo de Compensación	0	0	0	0	0	0
h5) Fondo de Extracción de Hidrocarburos	0	0	0	0	0	0
h6) Impuesto Especial Sobre Producción y Servicios	0	0	0	0	0	0
h7) 0.136% de la Recaudación Federal Participable	0	0	0	0	0	0
h8) 3.17% Sobre Extracción de Petróleo	0	0	0	0	0	0
h9) Gasolinas y Diésel	0	0	0	0	0	0
h10) Fondo del Impuesto Sobre la Renta	0	0	0	0	0	0
h11) Fondo de Estabilización de los Ingresos de las Entidades	0	0	0	0	0	0
I. Incentivos Derivados de la Colaboración Fiscal (I=i1+i2+i3+i4+i5)	0	0	0	0	0	0
i1) Tenencia o Uso de Vehículos	0	0	0	0	0	0
i2) Fondo de Compensación ISAN	0	0	0	0	0	0
i3) Impuesto Sobre Automóviles Nuevos	0	0	0	0	0	0
i4) Fondo de Compensación de Repecos-Intermedios	0	0	0	0	0	0
i5) Otros Incentivos Económicos	0	0	0	0	0	0
J. Transferencias y Asignaciones	125,133,974	8,000,000	8,000,000	133,133,974	133,133,974	8,000,000
K. Convenios	0	0	0	0	0	0
k1) Otros Convenios y Subsidios	0	0	0	0	0	0
L. Otros Ingresos de Libre Disposición (L=l1+l2)	0	0	0	0	0	0
l1) Participaciones en Ingresos Locales	0	0	0	0	0	0
l2) Otros Ingresos de Libre Disposición	0	0	0	0	0	0
I. Total de Ingresos de Libre Disposición (I=A+B+C+D+E+F+G+H+I+J+K+L)	146,861,280	12,449,266	34,176,572	159,310,546	159,310,546	12,449,266
Ingresos Excedentes de Ingresos de Libre Disposición	0	0	0	0	0	0
Transferencias Federales Etiquetadas						
A. Aportaciones (A=a1+a2+a3+a4+a5+a6+a7+a8)	0	0	0	0	0	0
a1) Fondo de Aportaciones para la Nómina Educativa y Gasto Operativo	0	0	0	0	0	0
a2) Fondo de Aportaciones para los Servicios de Salud	0	0	0	0	0	0
a3) Fondo de Aportaciones para la Infraestructura Social	0	0	0	0	0	0
a4) Fondo de Aportaciones para el Fortalecimiento de los Municipios y de las Demarcaciones Territoriales del Distrito Federal	0	0	0	0	0	0
a5) Fondo de Aportaciones Múltiples	0	0	0	0	0	0
a6) Fondo de Aportaciones para la Educación Tecnológica y de Adultos	0	0	0	0	0	0
a7) Fondo de Aportaciones para la Seguridad Pública de los Estados y del Distrito Federal	0	0	0	0	0	0
a8) Fondo de Aportaciones para el Fortalecimiento de las Entidades Federativas	0	0	0	0	0	0
B. Convenios (B=b1+b2+b3+b4)	0	0	0	0	0	0
b1) Convenios de Protección Social en Salud	0	0	0	0	0	0
b2) Convenios de Descentralización	0	0	0	0	0	0
b3) Convenios de Reasignación	0	0	0	0	0	0
b4) Otros Convenios y Subsidios	0	0	0	0	0	0
C. Fondos Distintos de Aportaciones (C=c1+c2)	0	0	0	0	0	0
c1) Fondo para Entidades Federativas y Municipios Productores de	0	0	0	0	0	0
c2) Fondo Minero	0	0	0	0	0	0
D. Transferencias, Subsidios y Subvenciones, y Pensiones y Jubilaciones	0	0	0	0	0	0
E. Otras Transferencias Federales Etiquetadas	79,230,533	3,463,333	82,693,866	78,909,940	79,491,650	261,117
II. Total de Transferencias Federales Etiquetadas (II = A + B + C + D + E)	79,230,533	3,463,333	82,693,866	78,909,940	79,491,650	261,117
III. Ingresos Derivados de Financiamientos (III = A)	0	0	0	0	0	0
A. Ingresos Derivados de Financiamientos	0	0	0	0	0	0
IV. Total de Ingresos (IV = I + II + III)	226,091,813	15,912,599	116,870,438	238,220,486	238,802,196	12,710,383
Datos Informativos						
1. Ingresos Derivados de Financiamientos con Fuente de Pago de Ingresos de Libre Disposición	0	0	0	0	0	0
2. Ingresos Derivados de Financiamientos con Fuente de Pago de Transferencias Federales Etiquetadas	0	0	0	0	0	0
3. Ingresos Derivados de Financiamientos (3 = 1 + 2)	0	0	0	0	0	0

Bajo protesta de decir verdad declaramos que los Estados Financieros y sus Notas son razonablemente correctos y responsabilidad del emisor

Dr. Luis Fernando Pantaja Amaro
Director General

C. P. María Elena Hernández Piña
Directora Administrativa



COLEGIO DE ESTUDIOS CIENTÍFICOS Y TECNOLÓGICOS DEL ESTADO DE QUERÉTARO
Ejercicio 2019
ESTADO ANALÍTICO DEL EJERCICIO DEL PRESUPUESTO DE EGRESOS DETALLADO - LDF
CLASIFICACIÓN POR OBJETO DEL GASTO (CAPÍTULO Y CONCEPTO)
Del 01 de enero al 31 de diciembre de 2019
(Pesos)

Concepto (c)	Egresos					Subejercicio (e)
	Aprobado (d)	Ampliaciones (Reducciones)	Modificado	Devengado	Pagado	
I. GASTO NO ETIQUETADO (I=A+B+C)	146,861,280	4,863,879	151,725,159	151,328,113	151,328,113	397,046
A. SERVICIOS PERSONALES (A=a1+a2+a3+a4+a5+a6+a7)	128,322,424	4,618,535	132,940,959	132,940,504	132,940,504	455
a1) REMUNERACIONES AL PERSONAL DE CARÁCTER PERMANENTE	37,074,290	3,267,023	40,341,312	40,341,312	40,341,312	0
a2) REMUNERACIONES AL PERSONAL DE CARÁCTER TRANSITORIO	12,625,828	1,089,780	13,715,609	13,715,609	13,715,609	0
a3) REMUNERACIONES ADICIONALES Y ESPECIALES	21,866,225	(1,114,089)	20,752,136	20,752,136	20,752,136	0
a4) SEGURIDAD SOCIAL	7,630,659	2,660,113	10,290,772	10,290,772	10,290,772	0
a5) OTRAS PRESTACIONES SOCIALES Y ECONÓMICAS	41,481,734	(1,328,644)	40,153,090	40,152,635	40,152,635	455
a6) PREVISIONES	2,248,216	(2,248,216)	0	0	0	0
a7) PAGO DE ESTÍMULOS A SERVIDORES PÚBLICOS	5,395,472	2,292,568	7,688,040	7,688,040	7,688,040	0
B. MATERIALES Y SUMINISTROS (B=b1+b2+b3+b4+b5+b6+b7+b8+b9)	3,920,360	(115,587)	3,804,773	3,555,508	3,555,508	249,265
b1) MATERIALES DE ADMINISTRACIÓN, EMISIÓN DE DOCUMENTOS Y ARTÍCULOS OFICIALES	1,930,660	(189,786)	1,740,860	1,734,204	1,734,204	6,676
b2) ALIMENTOS Y UTENSILIOS	304,716	156,479	461,195	387,447	387,447	73,748
b3) MATERIAS PRIMAS Y MATERIALES DE PRODUCCIÓN Y COMERCIALIZACION	0	0	0	0	0	0
b4) MATERIALES Y ARTÍCULOS DE CONSTRUCCIÓN Y DE REPARACIÓN	855,186	181,963	1,037,149	909,186	909,186	127,963
b5) PRODUCTOS QUÍMICOS, FARMACÉUTICOS Y DE LABORATORIO	51,950	39,853	91,803	69,642	69,642	22,161
b6) COMBUSTIBLES, LUBRICANTES Y ADITIVOS	0	0	0	0	0	0
b7) VESTUARIO, BLANCOS, PRENDAS DE PROTECCIÓN Y ARTÍCULOS DEPORTIVOS	370,671	(309,783)	60,888	60,888	60,888	0
b8) MATERIALES Y SUMINISTROS PARA SEGURIDAD	0	0	0	0	0	0
b9) HERRAMIENTAS, REFACCIONES Y ACCESORIOS MENORES	407,171	5,687	412,858	394,141	394,141	18,717
C. SERVICIOS GENERALES (C=c1+c2+c3+c4+c5+c6+c7+c8+c9)	8,657,228	(56,457)	8,600,771	8,527,116	8,527,116	73,655
c1) SERVICIOS BÁSICOS	8,500	0	8,500	7,446	7,446	1,054
c2) SERVICIOS DE ARRENDAMIENTO	1,423,000	2,579	1,425,579	1,423,053	1,423,053	2,526
c3) SERVICIOS PROFESIONALES, CIENTÍFICOS, TÉCNICOS Y OTROS SERVICIOS	1,718,411	(206,827)	1,511,584	1,487,520	1,487,520	24,064
c4) SERVICIOS FINANCIEROS, BANCARIOS Y COMERCIALES	188,998	82,499	271,497	253,220	253,220	18,277
c5) SERVICIOS DE INSTALACIÓN, REPARACIÓN, MANTENIMIENTO Y CONSERVACION	993,205	435,759	1,428,965	1,426,371	1,426,371	2,594
c6) SERVICIOS DE COMUNICACIÓN SOCIAL Y PUBLICIDAD	452,658	(452,658)	0	0	0	0
c7) SERVICIOS DE TRASLADO Y VIÁTICOS	0	0	0	0	0	0
c8) SERVICIOS OFICIALES	288,615	(184,436)	104,179	95,646	95,646	8,533
c9) OTROS SERVICIOS GENERALES	3,583,841	266,628	3,850,469	3,833,860	3,833,860	16,609
D. TRANSFERENCIAS, ASIGNACIONES, SUBSIDIOS Y OTRAS AYUDAS (D=d1+d2+d3+d4+d5+d6+d7+d8+d9)	5,961,268	(995,195)	4,966,073	4,897,028	4,897,028	69,045
d1) TRANSFERENCIAS INTERNAS Y ASIGNACIONES AL SECTOR PÚBLICO	0	0	0	0	0	0
d2) TRANSFERENCIAS AL RESTO DEL SECTOR PÚBLICO	0	0	0	0	0	0
d3) SUBSIDIOS Y SUBVENCIONES	0	0	0	0	0	0
d4) AYUDAS SOCIALES	2,870,131	(136,663)	2,733,468	2,664,423	2,664,423	69,045
d5) PENSIONES Y JUBILACIONES	3,091,137	(858,532)	2,232,605	2,232,605	2,232,605	0
d6) TRANSFERENCIAS A FIDEICOMISOS, MANDATOS Y OTROS ANÁLOGOS	0	0	0	0	0	0
d7) TRANSFERENCIAS A LA SEGURIDAD SOCIAL	0	0	0	0	0	0
d8) DONATIVOS	0	0	0	0	0	0
d9) TRANSFERENCIAS AL EXTERIOR	0	0	0	0	0	0
E. BIENES MUEBLES, INMUEBLES E INTANGIBLES (E=e1+e2+e3+e4+e5+e6+e7+e8+e9)	0	1,412,584	1,412,584	1,407,958	1,407,958	4,625
e1) MOBILIARIO Y EQUIPO DE ADMINISTRACIÓN	0	542,584	542,584	537,958	537,958	4,625
e2) MOBILIARIO Y EQUIPO EDUCACIONAL Y RECREATIVO	0	870,000	870,000	870,000	870,000	0
e3) EQUIPO E INSTRUMENTAL MÉDICO Y DE LABORATORIO	0	0	0	0	0	0
e4) VEHÍCULOS Y EQUIPO DE TRANSPORTE	0	0	0	0	0	0
e5) EQUIPO DE DEFENSA Y SEGURIDAD	0	0	0	0	0	0
e6) MAQUINARIA, OTROS EQUIPOS Y HERRAMIENTAS	0	0	0	0	0	0
e7) ACTIVOS BIOLÓGICOS	0	0	0	0	0	0
e8) BIENES INMUEBLES	0	0	0	0	0	0
e9) ACTIVOS INTANGIBLES	0	0	0	0	0	0
F. INVERSIÓN PÚBLICA (F=f1+f2+f3)	0	0	0	0	0	0
f1) OBRA PÚBLICA EN BIENES DE DOMINIO PÚBLICO	0	0	0	0	0	0
f2) OBRA PÚBLICA EN BIENES PROPIOS	0	0	0	0	0	0
f3) PROYECTOS PRODUCTIVOS Y ACCIONES DE FOMENTO	0	0	0	0	0	0
G. INVERSIONES FINANCIERAS Y OTRAS PROVISIONES (G=g1+g2+g3+g4+g5+g6+g7)	0	0	0	0	0	0
g1) INVERSIONES PARA EL FOMENTO DE ACTIVIDADES PRODUCTIVAS	0	0	0	0	0	0
g2) ACCIONES Y PARTICIPACIONES DE CAPITAL	0	0	0	0	0	0
g3) COMPRA DE TÍTULOS Y VALORES	0	0	0	0	0	0
g4) CONCESIÓN DE PRÉSTAMOS	0	0	0	0	0	0
g5) INVERSIONES EN FIDEICOMISOS, MANDATOS Y OTROS ANÁLOGOS	0	0	0	0	0	0
g6) OTRAS INVERSIONES FINANCIERAS	0	0	0	0	0	0
g7) PROVISIONES PARA CONTINGENCIAS Y OTRAS EROGACIONES ESPECIALES	0	0	0	0	0	0
H. PARTICIPACIONES Y APORTACIONES (H=h1+h2+h3)	0	0	0	0	0	0
h1) PARTICIPACIONES	0	0	0	0	0	0
h2) APORTACIONES	0	0	0	0	0	0
h3) CONVENIOS	0	0	0	0	0	0
I. DEUDA PÚBLICA (I=i1+i2+i3+i4+i5+i6+i7)	0	0	0	0	0	0
i1) AMORTIZACIÓN DE LA DEUDA PÚBLICA	0	0	0	0	0	0
i2) INTERESES DE LA DEUDA PÚBLICA	0	0	0	0	0	0
i3) COMISIONES DE LA DEUDA PÚBLICA	0	0	0	0	0	0
i4) GASTOS DE LA DEUDA PÚBLICA	0	0	0	0	0	0
i5) COSTO POR COBERTURAS	0	0	0	0	0	0
i6) APOYOS FINANCIEROS	0	0	0	0	0	0
i7) ADEUDOS DE EJERCICIOS FISCALES ANTERIORES (ADEFAS)	0	0	0	0	0	0

Dr. Luis Fernando Rantolía Amaro
Director General

O.P. María Elena Hernández Piña
Directora Administrativa

Bajo protesta de decir verdad declaramos que los Estados Financieros y sus Notas son razonablemente correctos y responsabilidad del emisor



COLEGIO DE ESTUDIOS CIENTIFICOS Y TECNOLOGICOS DEL ESTADO DE QUERETARO
Ejercicio 2019
ESTADO ANALÍTICO DEL EJERCICIO DEL PRESUPUESTO DE EGRESOS DETALLADO - LDF
CLASIFICACIÓN POR OBJETO DEL GASTO (CAPÍTULO Y CONCEPTO)
Del 01 de enero al 31 de diciembre de 2019
(Pesos)

Concepto (c)	Egresos					Subejercicio (e)
	Aprobado (d)	Ampliaciones (Reducciones)	Modificado	Devengado	Pagado	
II. GASTO ETIQUETADO (II=A+B+C)	79,230,533	3,444,843	82,675,376	74,819,153	74,819,153	7,856,223
A. SERVICIOS PERSONALES (A=a1+a2+a3+a4+a5+a6+a7)	72,711,502	3,444,842	76,156,344	68,735,504	68,735,504	7,420,840
a1) REMUNERACIONES AL PERSONAL DE CARÁCTER PERMANENTE	35,991,485	1,239,909	37,231,394	33,479,445	33,479,445	3,751,949
a2) REMUNERACIONES AL PERSONAL DE CARÁCTER TRANSITORIO	0	892,200	892,200	877,961	877,961	14,239
a3) REMUNERACIONES ADICIONALES Y ESPECIALES	7,788,608	1,336,738	9,125,347	9,007,575	9,007,575	117,772
a4) SEGURIDAD SOCIAL	11,068,531	1,334,667	12,403,198	9,387,954	9,387,954	3,015,244
a5) OTRAS PRESTACIONES SOCIALES Y ECONÓMICAS	12,891,424	(271,538)	12,619,887	12,440,805	12,440,805	179,082
a6) PREVISIONES	1,394,973	(1,394,973)	0	0	0	0
a7) PAGO DE ESTÍMULOS A SERVIDORES PÚBLICOS	3,576,480	307,839	3,884,319	3,541,764	3,541,764	342,555
B. MATERIALES Y SUMINISTROS (B=b1+b2+b3+b4+b5+b6+b7+b8+b9)	745,584	309,405	1,054,989	1,009,675	1,009,675	45,313
b1) MATERIALES DE ADMINISTRACIÓN, EMISIÓN DE DOCUMENTOS Y ARTÍCULOS OFICIALES	0	0	0	0	0	0
b2) ALIMENTOS Y UTENSILIOS	0	0	0	0	0	0
b3) MATERIAS PRIMAS Y MATERIALES DE PRODUCCIÓN Y COMERCIALIZACIÓN	0	0	0	0	0	0
b4) MATERIALES Y ARTÍCULOS DE CONSTRUCCIÓN Y DE REPARACIÓN	0	103,838	103,838	91,849	91,849	11,989
b5) PRODUCTOS QUÍMICOS, FARMACÉUTICOS Y DE LABORATORIO	133,103	48,866	181,969	163,297	163,297	18,672
b6) COMBUSTIBLES, LUBRICANTES Y ADITIVOS	453,400	22,386	475,786	472,773	472,773	3,013
b7) VESTUARIO, BLANCOS, PRENDAS DE PROTECCIÓN Y ARTÍCULOS DEPORTIVOS	600	16,230	16,830	11,574	11,574	5,256
b8) MATERIALES Y SUMINISTROS PARA SEGURIDAD	0	0	0	0	0	0
b9) HERRAMIENTAS, REFACCIONES Y ACCESORIOS MENORES	158,481	118,084	276,565	270,182	270,182	6,383
C. SERVICIOS GENERALES (C=c1+c2+c3+c4+c5+c6+c7+c8+c9)	5,773,447	(309,404)	5,464,043	5,073,974	5,073,974	390,069
c1) SERVICIOS BÁSICOS	3,538,062	2,192	3,540,254	3,496,641	3,496,641	43,613
c2) SERVICIOS DE ARRENDAMIENTO	575,455	(117,850)	457,604	388,345	388,345	69,259
c3) SERVICIOS PROFESIONALES, CIENTÍFICOS, TÉCNICOS Y OTROS SERVICIOS	809,576	(97,160)	712,416	618,395	618,395	94,021
c4) SERVICIOS FINANCIEROS, BANCARIOS Y COMERCIALES	216,000	8,000	224,000	143,251	143,251	80,749
c5) SERVICIOS DE INSTALACIÓN, REPARACIÓN, MANTENIMIENTO Y CONSERVACIÓN	134,401	12,469	146,870	141,165	141,165	5,705
c6) SERVICIOS DE COMUNICACIÓN SOCIAL Y PUBLICIDAD	0	0	0	0	0	0
c7) SERVICIOS DE TRASLADO Y VIÁTICOS	397,954	(81,420)	316,534	219,898	219,898	96,636
c8) SERVICIOS OFICIALES	0	2,400	2,400	2,400	2,400	0
c9) OTROS SERVICIOS GENERALES	102,000	(38,035)	63,965	63,879	63,879	86
D. TRANSFERENCIAS, ASIGNACIONES, SUBSIDIOS Y OTRAS AYUDAS (D=d1+d2+d3+d4+d5+d6+d7+d8+d9)	0	0	0	0	0	0
d1) TRANSFERENCIAS INTERNAS Y ASIGNACIONES AL SECTOR PÚBLICO	0	0	0	0	0	0
d2) TRANSFERENCIAS AL RESTO DEL SECTOR PÚBLICO	0	0	0	0	0	0
d3) SUBSIDIOS Y SUBVENCIÓNES	0	0	0	0	0	0
d4) AYUDAS SOCIALES	0	0	0	0	0	0
d5) PENSIONES Y JUBILACIONES	0	0	0	0	0	0
d6) TRANSFERENCIAS A FIDEICOMISOS, MANDATOS Y OTROS ANÁLOGOS	0	0	0	0	0	0
d7) TRANSFERENCIAS A LA SEGURIDAD SOCIAL	0	0	0	0	0	0
d8) DONATIVOS	0	0	0	0	0	0
d9) TRANSFERENCIAS AL EXTERIOR	0	0	0	0	0	0
E. BIENES MUEBLES, INMUEBLES E INTANGIBLES (E=e1+e2+e3+e4+e5+e6+e7+e8+e9)	0	0	0	0	0	0
e1) MOBILIARIO Y EQUIPO DE ADMINISTRACIÓN	0	0	0	0	0	0
e2) MOBILIARIO Y EQUIPO EDUCACIONAL Y RECREATIVO	0	0	0	0	0	0
e3) EQUIPO E INSTRUMENTAL MÉDICO Y DE LABORATORIO	0	0	0	0	0	0
e4) VEHÍCULOS Y EQUIPO DE TRANSPORTE	0	0	0	0	0	0
e5) EQUIPO DE DEFENSA Y SEGURIDAD	0	0	0	0	0	0
e6) MAQUINARIA, OTROS EQUIPOS Y HERRAMIENTAS	0	0	0	0	0	0
e7) ACTIVOS BIOLÓGICOS	0	0	0	0	0	0
e8) BIENES INMUEBLES	0	0	0	0	0	0
e9) ACTIVOS INTANGIBLES	0	0	0	0	0	0
F. INVERSIÓN PÚBLICA (F=f1+f2+f3)	0	0	0	0	0	0
f1) OBRA PÚBLICA EN BIENES DE DOMINIO PÚBLICO	0	0	0	0	0	0
f2) OBRA PÚBLICA EN BIENES PROPIOS	0	0	0	0	0	0
f3) PROYECTOS PRODUCTIVOS Y ACCIONES DE FOMENTO	0	0	0	0	0	0
G. INVERSIONES FINANCIERAS Y OTRAS PROVISIONES (G=g1+g2+g3+g4+g5+g6+g7)	0	0	0	0	0	0
g1) INVERSIONES PARA EL FOMENTO DE ACTIVIDADES PRODUCTIVAS	0	0	0	0	0	0
g2) ACCIONES Y PARTICIPACIONES DE CAPITAL	0	0	0	0	0	0
g3) COMPRA DE TÍTULOS Y VALORES	0	0	0	0	0	0
g4) CONCESIÓN DE PRÉSTAMOS	0	0	0	0	0	0
g5) INVERSIONES EN FIDEICOMISOS, MANDATOS Y OTROS ANÁLOGOS	0	0	0	0	0	0
g6) OTRAS INVERSIONES FINANCIERAS	0	0	0	0	0	0
g7) PROVISIONES PARA CONTINGENCIAS Y OTRAS EROGACIONES ESPECIALES	0	0	0	0	0	0
H. PARTICIPACIONES Y APORTACIONES (H=h1+h2+h3)	0	0	0	0	0	0
h1) PARTICIPACIONES	0	0	0	0	0	0
h2) APORTACIONES	0	0	0	0	0	0
h3) CONVENIOS	0	0	0	0	0	0
I. DEUDA PÚBLICA (I=i1+i2+i3+i4+i5+i6+i7)	0	0	0	0	0	0
i1) AMORTIZACIÓN DE LA DEUDA PÚBLICA	0	0	0	0	0	0
i2) INTERESES DE LA DEUDA PÚBLICA	0	0	0	0	0	0
i3) COMISIONES DE LA DEUDA PÚBLICA	0	0	0	0	0	0
i4) GASTOS DE LA DEUDA PÚBLICA	0	0	0	0	0	0
i5) COSTO POR COBERTURAS	0	0	0	0	0	0
i6) APOYOS FINANCIEROS	0	0	0	0	0	0
i7) ADEUDOS DE EJERCICIOS FISCALES ANTERIORES (ADEFAS)	0	0	0	0	0	0
III. Total de Egresos (III = I + II)	226,091,813	8,308,722	234,400,535	226,147,267	226,147,267	8,253,268

Dr. Luis Bernardo Barroja Amaro
 Director General

C.P. María Elena Hernández Piña
 Directora Administrativa

Bajo protesta de decir verdad declaramos que los Estados Financieros y sus Notas son razonablemente correctos y responsabilidad del emisor



COLEGIO DE ESTUDIOS CIENTÍFICOS Y TECNOLÓGICOS DEL ESTADO DE QUERÉTARO
Ejercicio 2019
ESTADO ANALÍTICO DEL EJERCICIO DEL PRESUPUESTO DE EGRESOS DETALLADO - LDF
CLASIFICACIÓN POR OBJETO DEL GASTO (CAPÍTULO Y CONCEPTO)
Del 01 de enero al 31 de diciembre de 2019
(Pesos)

Concepto (c)	Egresos					Subejercicio (e)
	Aprobado (d)	Ampliaciones (Reducciones)	Modificado	Devengado	Pagado	
I. GASTO NO ETIQUETADO (I=A+B+C)	146,861,280	4,863,879	151,725,159	151,328,113	151,328,113	397,046
A. SERVICIOS PERSONALES (A=a1+a2+a3+a4+a5+a6+a7)	128,322,424	4,618,535	132,940,959	132,940,504	132,940,504	455
a1) REMUNERACIONES AL PERSONAL DE CARÁCTER PERMANENTE	37,074,290	3,267,023	40,341,312	40,341,312	40,341,312	0
a2) REMUNERACIONES AL PERSONAL DE CARÁCTER TRANSITORIO	12,625,828	1,089,780	13,715,609	13,715,609	13,715,609	0
a3) REMUNERACIONES ADICIONALES Y ESPECIALES	21,866,225	(1,114,089)	20,752,136	20,752,136	20,752,136	0
a4) SEGURIDAD SOCIAL	7,630,659	2,660,113	10,290,772	10,290,772	10,290,772	0
a5) OTRAS PRESTACIONES SOCIALES Y ECONÓMICAS	41,481,734	(1,328,644)	40,153,090	40,152,635	40,152,635	455
a6) PREVISIONES	2,248,216	(2,248,216)	0	0	0	0
a7) PAGO DE ESTÍMULOS A SERVIDORES PÚBLICOS	5,395,472	2,292,568	7,688,040	7,688,040	7,688,040	0
B. MATERIALES Y SUMINISTROS (B=b1+b2+b3+b4+b5+b6+b7+b8+b9)	3,920,360	(115,587)	3,804,773	3,555,508	3,555,508	249,265
b1) MATERIALES DE ADMINISTRACIÓN, EMISIÓN DE DOCUMENTOS Y ARTICULOS OFICIALES	1,930,666	(189,786)	1,740,880	1,734,204	1,734,204	6,676
b2) ALIMENTOS Y UTENSILIOS	304,716	156,479	461,195	387,447	387,447	73,748
b3) MATERIAS PRIMAS Y MATERIALES DE PRODUCCIÓN Y COMERCIALIZACIÓN	0	0	0	0	0	0
b4) MATERIALES Y ARTICULOS DE CONSTRUCCIÓN Y DE REPARACIÓN	855,186	181,963	1,037,149	909,186	909,186	127,963
b5) PRODUCTOS QUÍMICOS, FARMACÉUTICOS Y DE LABORATORIO	51,950	39,853	91,803	69,642	69,642	22,161
b6) COMBUSTIBLES, LUBRICANTES Y ADITIVOS	0	0	0	0	0	0
b7) VESTUARIO, BLANCOS, PRENDAS DE PROTECCIÓN Y ARTICULOS DEPORTIVOS	370,671	(309,783)	60,888	60,888	60,888	0
b8) MATERIALES Y SUMINISTROS PARA SEGURIDAD	0	0	0	0	0	0
b9) HERRAMIENTAS, REFACCIONES Y ACCESORIOS MENORES	407,171	5,687	412,858	394,141	394,141	18,717
C. SERVICIOS GENERALES (C=c1+c2+c3+c4+c5+c6+c7+c8+c9)	8,657,228	(56,457)	8,600,771	8,527,116	8,527,116	73,655
c1) SERVICIOS BÁSICOS	8,500	0	8,500	7,446	7,446	1,054
c2) SERVICIOS DE ARRENDAMIENTO	1,423,000	2,579	1,425,579	1,423,053	1,423,053	2,526
c3) SERVICIOS PROFESIONALES, CIENTÍFICOS, TÉCNICOS Y OTROS SERVICIOS	1,718,411	(206,827)	1,511,584	1,487,520	1,487,520	24,064
c4) SERVICIOS FINANCIEROS, BANCARIOS Y COMERCIALES	188,998	82,499	271,497	253,220	253,220	18,277
c5) SERVICIOS DE INSTALACIÓN, REPARACIÓN, MANTENIMIENTO Y CONSERVACIÓN	993,205	435,759	1,428,965	1,426,371	1,426,371	2,594
c6) SERVICIOS DE COMUNICACIÓN SOCIAL Y PUBLICIDAD	452,658	(452,658)	0	0	0	0
c7) SERVICIOS DE TRASLADO Y VIÁTICOS	0	0	0	0	0	0
c8) SERVICIOS OFICIALES	288,615	(184,436)	104,179	95,646	95,646	8,533
c9) OTROS SERVICIOS GENERALES	3,583,841	266,628	3,850,469	3,833,860	3,833,860	16,609
D. TRANSFERENCIAS, ASIGNACIONES, SUBSIDIOS Y OTRAS AYUDAS (D=d1+d2+d3+d4+d5+d6+d7+d8+d9)	5,961,268	(995,195)	4,966,073	4,897,028	4,897,028	69,045
d1) TRANSFERENCIAS INTERNAS Y ASIGNACIONES AL SECTOR PÚBLICO	0	0	0	0	0	0
d2) TRANSFERENCIAS AL RESTO DEL SECTOR PÚBLICO	0	0	0	0	0	0
d3) SUBSIDIOS Y SUBVENCIÓNES	0	0	0	0	0	0
d4) AYUDAS SOCIALES	2,870,131	(136,663)	2,733,468	2,664,423	2,664,423	69,045
d5) PENSIONES Y JUBILACIONES	3,091,137	(858,532)	2,232,605	2,232,605	2,232,605	0
d6) TRANSFERENCIAS A FIDEICOMISOS, MANDATOS Y OTROS ANÁLOGOS	0	0	0	0	0	0
d7) TRANSFERENCIAS A LA SEGURIDAD SOCIAL	0	0	0	0	0	0
d8) DONATIVOS	0	0	0	0	0	0
d9) TRANSFERENCIAS AL EXTERIOR	0	0	0	0	0	0
E. BIENES MUEBLES, INMUEBLES E INTANGIBLES (E=e1+e2+e3+e4+e5+e6+e7+e8+e9)	0	1,412,584	1,412,584	1,407,958	1,407,958	4,625
e1) MOBILIARIO Y EQUIPO DE ADMINISTRACIÓN	0	542,584	542,584	537,958	537,958	4,625
e2) MOBILIARIO Y EQUIPO EDUCACIONAL Y RECREATIVO	0	870,000	870,000	870,000	870,000	0
e3) EQUIPO E INSTRUMENTAL MÉDICO Y DE LABORATORIO	0	0	0	0	0	0
e4) VEHÍCULOS Y EQUIPO DE TRANSPORTE	0	0	0	0	0	0
e5) EQUIPO DE DEFENSA Y SEGURIDAD	0	0	0	0	0	0
e6) MAQUINARIA, OTROS EQUIPOS Y HERRAMIENTAS	0	0	0	0	0	0
e7) ACTIVOS BIOLÓGICOS	0	0	0	0	0	0
e8) BIENES INMUEBLES	0	0	0	0	0	0
e9) ACTIVOS INTANGIBLES	0	0	0	0	0	0
F. INVERSIÓN PÚBLICA (F=f1+f2+f3)	0	0	0	0	0	0
f1) OBRA PÚBLICA EN BIENES DE DOMINIO PÚBLICO	0	0	0	0	0	0
f2) OBRA PÚBLICA EN BIENES PROPIOS	0	0	0	0	0	0
f3) PROYECTOS PRODUCTIVOS Y ACCIONES DE FOMENTO	0	0	0	0	0	0
G. INVERSIONES FINANCIERAS Y OTRAS PROVISIONES (G=g1+g2+g3+g4+g5+g6+g7)	0	0	0	0	0	0
g1) INVERSIONES PARA EL FOMENTO DE ACTIVIDADES PRODUCTIVAS	0	0	0	0	0	0
g2) ACCIONES Y PARTICIPACIONES DE CAPITAL	0	0	0	0	0	0
g3) COMPRA DE TÍTULOS Y VALORES	0	0	0	0	0	0
g4) CONCESIÓN DE PRÉSTAMOS	0	0	0	0	0	0
g5) INVERSIONES EN FIDEICOMISOS, MANDATOS Y OTROS ANÁLOGOS	0	0	0	0	0	0
g6) OTRAS INVERSIONES FINANCIERAS	0	0	0	0	0	0
g7) PROVISIONES PARA CONTINGENCIAS Y OTRAS EROGACIONES ESPECIALES	0	0	0	0	0	0
H. PARTICIPACIONES Y APORTACIONES (H=h1+h2+h3)	0	0	0	0	0	0
h1) PARTICIPACIONES	0	0	0	0	0	0
h2) APORTACIONES	0	0	0	0	0	0
h3) CONVENIOS	0	0	0	0	0	0
I. DEUDA PÚBLICA (I=i1+i2+i3+i4+i5+i6+i7)	0	0	0	0	0	0
i1) AMORTIZACIÓN DE LA DEUDA PÚBLICA	0	0	0	0	0	0
i2) INTERESES DE LA DEUDA PÚBLICA	0	0	0	0	0	0
i3) COMISIONES DE LA DEUDA PÚBLICA	0	0	0	0	0	0
i4) GASTOS DE LA DEUDA PÚBLICA	0	0	0	0	0	0
i5) COSTO POR COBERTURAS	0	0	0	0	0	0
i6) APOYOS FINANCIEROS	0	0	0	0	0	0
i7) ADEUDOS DE EJERCICIOS FISCALES ANTERIORES (ADEFAS)	0	0	0	0	0	0

Dr. Luis Fernando Pantoja Amaro
 Director General

C.P. María Elena Hernández Piña
 Directora Administrativa

Bajo protesta de decir verdad declaramos que los Estados Financieros y sus Notas son razonablemente correctos y responsabilidad del emisor.



COLEGIO DE ESTUDIOS CIENTIFICOS Y TECNOLOGICOS DEL ESTADO DE QUERETARO
Ejercicio 2019
ESTADO ANALÍTICO DEL EJERCICIO DEL PRESUPUESTO DE EGRESOS DETALLADO - LDF
POR CLASIFICACIÓN ADMINISTRATIVA
Del 01 de enero al 31 de diciembre de 2019
(Pesos)

Concepto (c)	Egresos					Subejercicio (e) 6 = (3 - 4)
	Aprobado (d)	Ampliaciones / (Reducciones)	Modificado	Devengado	Pagado	
	1	2	3 = (1 + 2)	4	5	
I. Gasto No Etiquetado	146,861,280	4,863,879	151,725,159	151,328,113	151,328,113	397,046
PD90 DIR. ADMINISTRATIVA	68,788,489	4,639,235	73,427,724	73,035,304	73,035,304	392,421
PJ00 DIR. DE PLANEACIÓN Y EVALUACIÓN	3,709,389	1,599,268	5,308,657	5,304,031	5,304,031	4,625
PJ10 DIR. ACADÉMICA	74,363,402	(1,374,624)	72,988,779	72,988,779	72,988,779	0
I. II. Gasto Etiquetado	79,230,533	3,444,843	82,675,376	74,819,153	74,819,153	7,856,223
PD90 DIR. ADMINISTRATIVA	39,454,581	5,830,300	45,284,882	40,136,759	40,136,759	5,148,123
PJ00 DIR. DE PLANEACIÓN Y EVALUACIÓN	2,369,405	33,517	2,402,922	2,362,984	2,362,984	39,937
PJ10 DIR. ACADÉMICA	37,406,547	(2,418,974)	34,987,572	32,319,410	32,319,410	2,668,162
III Total de Egresos (III=I+II)	226,091,813	8,308,722	234,400,535	226,147,267	226,147,267	8,253,268


Dr. Luis Fernando Rantoya Amaro
 Director General

C.P. María Elena Hernández Piña
 Directora Administrativa

Bajo protesta de decir verdad declaramos que los Estados Financieros y sus Notas son razonablemente correctos y responsabilidad del emisor

COLEGIO DE ESTUDIOS CIENTIFICOS Y TECNOLOGICOS DEL ESTADO DE QUERETARO
Ejercicio 2019
ESTADO ANALITICO DEL EJERCICIO DEL PRESUPUESTO DE EGRESOS DETALLADO - LDF
CLASIFICACION FUNCIONAL (FINALIDAD Y FUNCION)
Del 01 de enero al 31 de diciembre de 2019
(Pesos)

Concepto (c)	Aprobado (d)	Ampliaciones / (Reducciones)	Egresos		Subejercicio (e)
			Modificado	Devengado	
I. GASTO NO ETIQUETADO (I=A+B+C+D)	146,861,280	4,863,879	151,725,159	151,328,113	397,046
A. Gobierno (A=a1+a2+a3+a4+a5+a6+a7+a8)	0	0	0	0	0
a1) Legislación	0	0	0	0	0
a2) Justicia	0	0	0	0	0
a3) Coordinación de la Política de Gobierno	0	0	0	0	0
a4) Relaciones Exteriores	0	0	0	0	0
a5) Asuntos Financieros y Hacendarios	0	0	0	0	0
a6) Seguridad Nacional	0	0	0	0	0
a7) Asuntos de Orden Público y de Seguridad Interior	0	0	0	0	0
a8) Otros Servicios Generales	0	0	0	0	0
B. Desarrollo Social (B=b1+b2+b3+b4+b5+b6+b7)	146,861,280	4,863,879	151,725,159	151,328,113	397,046
b1) Protección Ambiental	0	0	0	0	0
b2) Vivienda y Servicios a la Comunidad	0	0	0	0	0
b3) Salud	0	0	0	0	0
b4) Recreación, Cultura y Otras Manifestaciones Sociales	0	0	0	0	0
b5) Educación	143,770,143	5,722,411	149,492,554	149,095,508	397,046
b6) Protección Social	3,091,137	(858,532)	2,232,605	2,232,605	0
b7) Otros Asuntos Sociales	0	0	0	0	0
C. Desarrollo Económico (C=c1+c2+c3+c4+c5+c6+c7+c8+c9)	0	0	0	0	0
c1) Asuntos Económicos, Comerciales y Laborales en General	0	0	0	0	0
c2) Agricultura, Silvicultura, Pesca y Caza	0	0	0	0	0
c3) Combustibles y Energía	0	0	0	0	0
c4) Minería, Manufacturas y Construcción	0	0	0	0	0
c5) Transporte	0	0	0	0	0
c6) Comunicaciones	0	0	0	0	0
c7) Turismo	0	0	0	0	0
c8) Ciencia, Tecnología e Innovación	0	0	0	0	0
c9) Otras Industrias y Otros Asuntos Económicos	0	0	0	0	0
D. Otros no clasificadas en funciones anteriores (D=d1+d2+d3+d4)	0	0	0	0	0
d1) Transacciones de la Deuda Pública / Costo Financiero de la Deuda	0	0	0	0	0
d2) Transferencias, Participaciones y Aportaciones entre Diferentes Niveles y Órdenes de Gobierno	0	0	0	0	0
d3) saneamiento del Sistema Financiero	0	0	0	0	0
d4) Adeudos de Ejercicio Fiscales Anteriores	0	0	0	0	0
II. GASTO ETIQUETADO (II=A+B+C+D)	79,230,533	3,444,843	82,675,376	74,819,153	7,856,223
A. Gobierno (A=a1+a2+a3+a4+a5+a6+a7+a8)	0	0	0	0	0
a1) Legislación	0	0	0	0	0
a2) Justicia	0	0	0	0	0
a3) Coordinación de la Política de Gobierno	0	0	0	0	0
a4) Relaciones Exteriores	0	0	0	0	0
a5) Asuntos Financieros y Hacendarios	0	0	0	0	0
a6) Seguridad Nacional	0	0	0	0	0
a7) Asuntos de Orden Público y de Seguridad Interior	0	0	0	0	0
a8) Otros Servicios Generales	0	0	0	0	0
B. Desarrollo Social (B=b1+b2+b3+b4+b5+b6+b7)	79,230,533	3,444,843	82,675,376	74,819,153	7,856,223
b1) Protección Ambiental	0	0	0	0	0
b2) Vivienda y Servicios a la Comunidad	0	0	0	0	0
b3) Salud	0	0	0	0	0
b4) Recreación, Cultura y Otras Manifestaciones Sociales	0	0	0	0	0
b5) Educación	79,230,533	3,444,843	82,675,376	74,819,153	7,856,223
b6) Protección Social	0	0	0	0	0
b7) Otros Asuntos Sociales	0	0	0	0	0
C. Desarrollo Económico (C=c1+c2+c3+c4+c5+c6+c7+c8+c9)	0	0	0	0	0
c1) Asuntos Económicos, Comerciales y Laborales en General	0	0	0	0	0
c2) Agropecuaria, Silvicultura, Pesca y Caza	0	0	0	0	0
c3) Combustibles y Energía	0	0	0	0	0
c4) Minería, Manufacturas y Construcción	0	0	0	0	0
c5) Transporte	0	0	0	0	0
c6) Comunicaciones	0	0	0	0	0
c7) Turismo	0	0	0	0	0
c8) Ciencia, Tecnología e Innovación	0	0	0	0	0
c9) Otras Industrias y Otros Asuntos Económicos	0	0	0	0	0
D. Otros no clasificadas en funciones anteriores (D=d1+d2+d3+d4)	0	0	0	0	0
d1) Transacciones de la Deuda Pública / Costo Financiero de la Deuda	0	0	0	0	0
d2) Transferencias, Participaciones y Aportaciones entre Diferentes Niveles y Órdenes de Gobierno	0	0	0	0	0
d3) saneamiento del Sistema Financiero	0	0	0	0	0
d4) Adeudos de Ejercicio Fiscales Anteriores	0	0	0	0	0
III. Total de Egresos (III = I + II)	226,091,813	8,308,722	234,400,535	226,147,267	8,253,268


Dr. Luis Fernando Hernández Pina
 Directora Administrativa

COLEGIO DE ESTUDIOS CIENTÍFICO Y TECNOLÓGICOS DEL ESTADO DE QUERÉTARO

Ejercicio 2019

Estado Analítico del Ejercicio del Presupuesto de Egresos Detallado-LDF

Clasificación de Servicios Personales por Categoría


Del 1 de Enero al 31 de Diciembre de 2019

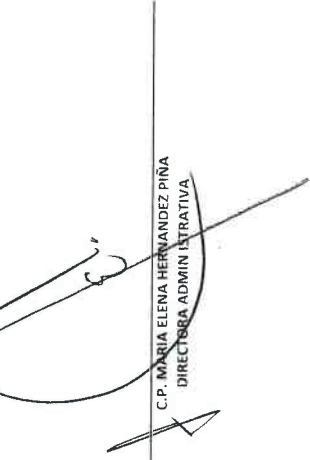
(Pesos)



Concepto (c)	Egresos						Subejercicio (e)
	Aprobado (d)	Ampliaciones/ (Reducciones)	Modificado	Devengado	Pagado		
I. Gasto No Etiquetado (I=A+B+C+D+E+F)							
A. Personal Administrativo y de Servicio Público	146,861,280	4,863,879	151,725,158	151,328,113	151,328,113	397,045	
B. Magisterio	146,861,280	4,863,879	151,725,158	151,328,113	151,328,113	397,045	
C. Servicios de Salud (C=c1+c2)	0	0	0	0	0	0	
c1) Personal Administrativo	0	0	0	0	0	0	
c2) Personal Médico, Paramédico y afin	0	0	0	0	0	0	
D. Seguridad Pública	0	0	0	0	0	0	
E. Gastos asociados a la implementación de nuevas leyes federales o reformas a las mismas (E = e1 + e2)	0	0	0	0	0	0	
e1) Nombre del Programa o Ley 1	0	0	0	0	0	0	
e2) Nombre del Programa o Ley 2	0	0	0	0	0	0	
F. Sentencias laborales definitivas	0	0	0	0	0	0	
II. Gasto Etiquetado (II=A+B+C+D+E+F)							
A. Personal Administrativo y de Servicio Público	79,230,533	3,444,843	82,675,376	74,819,153	74,819,153	7,856,223	
B. Magisterio	79,230,533	3,444,843	82,675,376	74,819,153	74,819,153	7,856,223	
C. Servicios de Salud (C=c1+c2)	0	0	0	0	0	0	
c1) Personal Administrativo	0	0	0	0	0	0	
c2) Personal Médico, Paramédico y afin	0	0	0	0	0	0	
D. Seguridad Pública	0	0	0	0	0	0	
E. Gastos asociados a la implementación de nuevas leyes federales o reformas a las mismas (E = e1 + e2)	0	0	0	0	0	0	
e1) Nombre del Programa o Ley 1	0	0	0	0	0	0	
e2) Nombre del Programa o Ley 2	0	0	0	0	0	0	
F. Sentencias laborales definitivas	0	0	0	0	0	0	
III. Total del Gasto en Servicios Personales (III = I + II)	226,091,813	8,308,722	234,400,534	226,147,266	226,147,266	8,253,268	

Bajo protesta de decir verdad declaramos que los Estados Financieros y sus Notas son razonablemente correctos y responsabilidad del emisor


LUIS HERNÁNDO PANTOJA AMARO
 DIRECTOR GENERAL


C.P. MARIA ELENA HERNANDEZ PIÑA
 DIRECTORA ADMINISTRATIVA



Indicadores de Observancia (c)	Implementación		Resultado		Fundamento (h)	Comentarios (i)
	SI	NO	Monto o valor (f)	Unidad (pesos/porcentaje) (g)		
INDICADORES CUALITATIVOS						
A. Balance Presupuestario Sostenible (j)						
a. Propuesto	SI					
b. Aprobado	SI		226,091,813	pesos	Art. 6 y 19 de la LDF	
c. Ejercido	SI		226,091,813	pesos	Art. 6 y 19 de la LDF	
2. Balance Presupuestario de Recursos Disponibles Sostenible (k)						
a. Propuesto	SI					
b. Aprobado	SI					
c. Ejercido	SI					
3. Financiamiento Neto dentro del Techo de Financiamiento Neto (l)						
a. Propuesto						
b. Aprobado						
c. Ejercido						
4. Recursos destinados a la atención de desastres naturales						
a. Asignación al Fideicomiso para desastres naturales (m)						
a. 1. Aprobado						
a. 2. Pagado						
b. Apartación promedio realizada por la Entidad Federativa durante los 5 ejercicios previos, para infraestructura dañada por desastres naturales (n)						
c. Saldo del Fideicomiso para desastres naturales (o)						
d. Infraestructura dañada por desastres naturales (p)						
5. Techo para servicios personales (q)						
a. Asignación en el Presupuesto de Egresos	SI					
b. Ejercido	SI		201,033,926	pesos	Art. 10 y 21 de la LDF	
6. Provisiones de gasto para compromisos de pago derivados de APPS (r)						
a. Asignación en el Presupuesto de Egresos						
b. Techo de ADEFRAS para el ejercicio fiscal (s)			201,676,008	pesos	Art. 13 Fracc. V y 21 de la LDF	
a. Propuesto						
b. Aprobado						
c. Ejercido						
B. INDICADORES CUALITATIVOS						
1. Iniciativa de Ley de Ingresos y Proyecto de Presupuesto de Egresos						
a. Objetivos anuales, estrategias y metas para el ejercicio fiscal (t)	SI					
b. Proyecciones de ejercicios posteriores (u)						
c. Descripción de riesgos relevantes y propuestas de acción para enfrentarlos (v)						
d. Resultados de ejercicios fiscales anteriores y el ejercicio fiscal en cuestión (w)						
e. Estudio actuarial de las pensiones de sus trabajadores (x)						
2. Balance Presupuestario de Recursos Disponibles, en caso de ser						
a. Razones excepcionales que justifiquen el Balance Presupuestario de Recursos Disponibles negativo (y)						
b. Fuente de recursos para cubrir el Balance Presupuestario de Recursos Disponibles negativo (z)						
c. Número de ejercicios fiscales y acciones necesarias para cubrir el Balance Presupuestario de Recursos Disponibles negativo (aa)						
d. Informes Trimestrales sobre el avance de las acciones para recuperar el Balance Presupuestario de Recursos Disponibles (bb)						

Informe del Reporte de hallazgos y recomendaciones de los auditores independientes

A la H. Junta Directiva de:

Colegio de Estudios Científicos y Tecnológicos del Estado de Querétaro

En relación con nuestro examen a los estados financieros y presupuestarios del **Colegio de Estudios Científicos y Tecnológicos del Estado de Querétaro "CECYTEQ"** (la Entidad), Organismo Público Descentralizado del Estado de Querétaro, por el periodo del 01 de enero al 31 de diciembre de 2019 y respecto del cual presentaremos nuestra opinión en informes por separado, hemos evaluado y determinado los hallazgos, de conformidad con lo descrito en el numeral 1.3.4 del documento "Términos de Referencia".

Nuestra evaluación de la estructura del control interno comprendió un estudio y evaluación general de sus elementos, así como los programas de operación y ejercicio del presupuesto y, en consecuencia, no fue ejecutada con el propósito de desarrollar recomendaciones detalladas o probar la eficiencia con la cual la estructura del control interno de la Entidad permite detectar todos los errores e irregularidades que pudieran ocurrir. El informe adjunto incluye los hallazgos y recomendaciones con respecto a asuntos financieros y administrativos sobre la Entidad.

Por otra parte, nos permitimos destacar que nuestros comentarios son presentados a ustedes como áreas de oportunidad para la consideración de la H. Junta Directiva, y los administradores de la Entidad de acuerdo con sus facultades, como parte del proceso continuo de modificación y mejoramiento de la estructura de control interno existente y de otras prácticas y procedimientos administrativos y financieros.

Este reporte es para uso exclusivo de la Administración de la Entidad y no debe ser utilizado con ningún otro fin.

De la Paz, Costemalle - DFK, S.C.


C.P.C. Ramón Arias Salamanca


Santiago de Querétaro, Qro.

24 de enero de 2020

Carta de Hallazgos 2019

**Colegio de Estudios Científicos y Tecnológicos del
Estado de Querétaro (CECYTEQ)**

Octubre 2019



DE LA PAZ, COSTEMALLE

Mejor gestión. más negocio.

Administración Científica - Aplicada

Contenido

1. Escrito de presentación. 3
2. Observaciones a los rubros de los estados financieros 2019. 4
 1. Impuesto al Valor Agregado

**Secretaría de la Contraloría del Poder Ejecutivo
del Estado de Querétaro.
H. Junta Directiva del
Colegio de Estudios Científicos y Tecnológicos del Estado de Querétaro.**

P R E S E N T E:

En relación con nuestra auditoría a los estados financieros del Colegio de Estudios Científicos y Tecnológicos del Estado de Querétaro ("CECYTEQ") por el periodo del 1 de enero al 31 de diciembre de 2019, hemos evaluado la estructura de control interno del CECYTEQ, únicamente hasta el grado que consideramos necesario para tener una base sobre la cual determinar la naturaleza, extensión y oportunidad de las pruebas de auditoría aplicadas en nuestro examen de los estados financieros del CECYTEQ.

Nuestra evaluación de la estructura de control interno no comprendió un estudio y evaluación detallada de ninguno de sus elementos, y no fue ejecutada con el propósito de desarrollar recomendaciones profundas o evaluar la eficacia con la cual la estructura de control interno del CECYTEQ permite prevenir o detectar todos los errores o irregularidades que pudieran ocurrir.

Debido a las limitaciones inherentes a cualquier sistema de que pueden ocurrir errores o irregularidades y no ser detectados; asimismo, la responsabilidad de la prevención y el descubrimiento de los errores e irregularidades recaen en la Administración del CECYTEQ a la cual corresponde implementar un sistema adecuado de control interno y verificar la operación continua del mismo. De la misma forma un sistema de control reduce, pero no elimina la posibilidad de algún error o irregularidad, ya que cualquier sistema de control puede resultar ineficaz por las faltas intencionales, pues esta depende en parte sustancial, de la competencia e integridad del personal o por la colusión de estos, permitiendo que los controles preventivos y detectivos pueda ser evadidos o ignorados.

Todos los comentarios se presentan como sugerencias constructivas para la consideración de la Junta Directiva del CECYTEQ como parte del proceso continuo de modificación, mejoramiento de la estructura de control interno existente y de otras prácticas, procedimientos administrativos y financieros.

Deseamos expresar nuestro agradecimiento por la cortesía y cooperación extendida a nuestros representantes durante el curso de nuestro trabajo.

Este informe es para uso exclusivo de la Junta Directiva del CECYTEQ y no debe ser utilizado con ningún otro propósito.

Atentamente,

De la Paz, Costemalle - DFK, S. C.

C.P.C. Ramón Arias Salamanca

Socio

Octubre 07, 2019



REPORTE DE HALLAZGOS

DE-012

No. 1

Nombre del ente público	Colegio de Estudios Científicos y Tecnológicos del Estado de Querétaro		
Ejercicio de revisión	2019		
Despacho de Auditores Externos	De la Paz, Costemalle - DFK, S.C.		
Área o Unidad	Administración y Finanzas		
Tipo de hallazgo	<input checked="" type="checkbox"/>	Económico	<input type="checkbox"/> Control Interno
Rubro afectado	Cuentas por pagar a corto plazo \$3,121,231		
Cuenta afectada	Impuesto al Valor Agregado -- \$0		

Descripción del hallazgo

Se observó que por la "renta de cafetería" la Administración de CECYTEQ:
 * No esta trasladando y en consecuencia no esta pagando el Impuesto al Valor Agregado, de acuerdo con los preceptos de esta Ley.
 * No cuenta con un papel de trabajo que identifique aquellas erogaciones que identifique el acreditamiento exclusivamente con las actividades por las que estén obligados al pago del impuesto establecido en la Ley del Impuesto al Valor Agregado.

Clasificación del hallazgo

Bajo riesgo Mediano riesgo Alto riesgo

Hallazgo recurrente

Si No

Hallazgo atendido

Si No
 Fecha de solventación 30-nov-19

Montos y cantidades (cifras en pesos)

Universo	Muestra		Observado	
			En relación al Universo	En relación a la Muestra
\$337,850.00	\$337,850.00	\$337,850.00	\$337,850.00	\$337,850.00
	100%	100%	100%	100%

Fundamento específico legal y/o técnico infringido

Ley del Impuesto al Valor Agregado > Artículo 3 > Primer y Segundo párrafo

Efectos

No presentación del saldo por pagar o favor del Impuesto al Valor Agregado en el estado de situación financiera y posiblemente ausencia de los pagos respectivos.




Recomendaciones

Correctivas

Que la Administración de Cecyteq:
 * Identifique aquellos preceptos que de conformidad con la Ley del IVA de lugar a trasladar el Impuesto al Valor Agregado.
 * Realice mes a mes el papel de trabajo de la determinación del IVA.
 * Realice una conciliación de lo facturado comparando con lo efectivamente cobrado.
 * Realice una identificación por aquellas erogaciones que identifique el acreditamiento exclusivamente con las actividades por las que estén obligados al pago del impuesto establecido en la Ley del Impuesto al Valor Agregado.

Preventivas

Que la Administración de Cecyteq, realice mes a mes el papel de trabajo de la determinación del IVA.
 Realice una conciliación de lo facturado comparando con lo efectivamente cobrado.
 Realice una identificación por aquellas erogaciones que identifique el acreditamiento exclusivamente con las actividades por las que estén obligados al pago del impuesto establecido en la Ley del Impuesto al Valor Agregado.

		
Dr. Luis Fernano Pantoja Amaro / Director General Titular de la entidad	C.P. Maria Elena Hernández Piña / Titular del Área Administrativa Titular del área (hallazgo)	C.P.C. Ramón Arias Salamanca / Socio Socio de Firma de Auditores

Fecha de firma: 07-oct-19

Nota: En caso de que la entidad desee realizar una aclaración sobre el hallazgo, se deberá adjuntar en una sola hoja por separado.

DE LA PAZ, COSTEMALLE DFK INTERNATIONAL

Mejor gestión, más negocio.

Administración Externa - Auditoría - Consultoría - Fiscal - Legal.

www.delapazcostemalle.com.mx



comercial@dfkmx.mx

COLEGIO DE ESTUDIOS CIENTÍFICOS Y TECNOLÓGICOS DEL ESTADO DE QUERÉTARO
INFORME DE SEGUIMIENTO DE OBSERVACIONES DE 2018 Y EJERCICIOS ANTERIORES
AUDITORÍA AL 31 DE DICIEMBRE DE 2019

Con relación al informe de observaciones sobre la revisión de los estados financieros al 31 de diciembre de 2018 del **Colegio de Estudios Científicos y Tecnológicos del Estado de Querétaro "CECYTEQ"** emitido en el ejercicio anterior, procedimos al seguimiento de las mismas, y damos nuestros comentarios sobre la situación actual:

A. General

A.1 Limitaciones para el cumplimiento a las disposiciones emitidas por el Consejo Nacional de Armonización Contable, respecto a la Ley General de Contabilidad Gubernamental.

Con la finalidad de constatar el debido cumplimiento de las obligaciones que en materia de contabilidad gubernamental le corresponde a la Entidad, conforme al acuerdo emitido por el Consejo de Armonización Contable (CONAC) referente a contar con un sistema informático de contabilidad gubernamental para la adecuada administración y registro de sus operaciones, se observó lo siguiente:

- a) La entidad está limitada en la generación de informes financieros al no operar al 100% el sistema de Contabilidad Gubernamental (Oracle Financiero) ya que para realizar algunas configuraciones las debe solicitar al departamento de sistemas de la Secretaría de Finanzas del Gobierno del Estado de Querétaro quien es el poseedor de la licencia del sistema, así mismo, la entidad depende del departamento de ellos para la generación de estados financieros anuales y comparativos.
- b) La entidad no opera sistemáticamente el control del inventario de bienes muebles e inmuebles a pesar de que el sistema de Contabilidad Gubernamental cuenta con un módulo específico para tal fin, el registro se lleva a cabo en Excel.

Recomendaciones:

- a) Obtener el control operativo del sistema de contabilidad gubernamental como lo menciona el artículo 17 de la LGCG.
- b) Llevar el registro y control de los inventarios de bienes muebles e inmuebles en el Sistema de Contabilidad Gubernamental, asegurándose de cumplir con el artículo

Fundamentos:

- Artículos 17, 19 fracción VII y 20 de la Ley General de Contabilidad Gubernamental.
- Lineamientos mínimos relativos al diseño e integración del registro en los Libros Diario, Mayor, e inventarios y Balance.
- Lineamientos dirigidos a asegurar que el Sistema de Contabilidad Gubernamental facilite el registro y control de los Inventarios de los Bienes Muebles e Inmuebles de los Entes Públicos



Comentarios CECYTEQ:

No se cuenta con un departamento de sistemas dentro de la Entidad por lo que se apoyan en el Gobierno del Estado para la parametrización correcta del sistema y cumplir con la Ley General de Contabilidad Gubernamental. Además de que el tener un departamento de sistemas implica la creación de nuevas plazas y no se cuenta con ese presupuesto.

Seguimiento auditoría 2019:

A la observación a) El Colegio informa que continua con el Sistema "Oracle Financiero" que maneja el Gobierno del Estado de Querétaro (GEQ), poseedor de la Licencia y cada adecuación de la Ley, que dicho sistema opera adecuadamente sin que se dependa de la Secretaría de Finanzas del Poder Ejecutivo del Estado ya que dicho sistema emite la información en un 98% aproximadamente y en caso de que se detecte algún problema, se cuenta con un correo de soporte técnico que por lo general es atendido de inmediato.

Por lo que se considera Solventada.

A la observación b) El colegio sigue operando el control de inventario en Excel, aun sin ocupar al 100% el módulo de activos fijos con el que cuenta el Sistema de Contabilidad Gubernamental, el Colegio depende de la disponibilidad de atención de la Dirección de Tecnologías de la información que los ha estado apoyando en la capacitación, seguimiento y elaboración de una plantilla que contiene la información específica y general que requiere el Sistema, ya se han realizado algunas cargas de prueba y una vez que la plantilla este completamente validada, se realizara la carga completa en el Sistema. Se considera que se tiene un avance del 65% respecto a este tema. **Por lo que se considera en proceso de ser solventada.**

A.2 Falta de información en Informe de pasivos contingentes

Observamos que en el informe de pasivos contingentes se presenta sin información alguna, cabe mencionar que aquí se deben de anotar todas aquellas obligaciones que tienen su origen en hechos específicos del pasado y que pueden ocurrir o no en el futuro, por ejemplo, juicios, garantías, avales, costos de planes de pensiones y jubilaciones, etc.

Recomendación:

Se recomienda que se realice un análisis para poder poner en este informe los pasivos contingentes con los que cuenta la Entidad de acuerdo con la normatividad emitida por el CONAC.

Fundamento:

- Capítulo VII De los Estados e Informes Contables, Presupuestarios, Programáticos y de los indicadores de Postura Fiscal del Manual de Contabilidad Gubernamental.
- Principales Reglas de Registro y Valoración del Patrimonio (Elementos Generales);
- Reglas Específicas del Registro y Valoración del Patrimonio;

Comentarios CECYTEQ:

No se tiene registrado ningún pasivo contingente dentro de la información financiera, por ese motivo dentro del informe de pasivos contingentes no se incluye información y se presenta en ceros.

Seguimiento auditoría 2019:

El Colegio incluyó nota en el informe de pasivos contingentes en la que se revela el monto de las obligaciones laborales (indemnización legal y prima de antigüedad) determinadas en base a calculo actuarial para el ejercicio 2019. A la fecha de nuestra revisión el Colegio no cuenta con el registro de pasivos contingentes dado que aún no se cuenta con la normatividad que regule dicho registro ya que la

CONAC no ha emitido las reglas específicas de registro para el reconocimiento de un pasivo por beneficios a los empleados. **Por lo que se considera Solventada.**

B. Derechos a recibir efectivo o equivalentes

B.1 Cuenta por cobrar a la Federación

En la revisión a los derechos a recibir efectivo o bienes y servicios, en el rubro de "Cuentas Por Cobrar Federación" se detectó una cuenta por cobrar por la cantidad de \$2,960,719, la cual se origina de la diferencia entre los ingresos que la federación se comprometió a transferir a CECYTEQ en el Anexo de ejecución por el ejercicio 2018 y los ingresos realmente cobrados y reflejados en estado de cuenta bancario.

Lo anterior no está de acuerdo con la normatividad del CONAC, pues según en el acuerdo por el que se reforman las Normas y Metodología para la Determinación de los Momentos Contables de los Ingresos publicado el 20 de diciembre de 2016 en el Diario Oficial de la Federación, se manifiesta que, para el reconocimiento de las operaciones financieras relativas al registro de los ingresos, se deberá registrar el ingreso devengado y recaudado en forma simultánea a la percepción del recurso. En consecuencia, la Entidad registró ingresos por \$2,960,719 los cuales debieron registrarse hasta que se recibiera el efectivo.

Recomendación:

Realizar la corrección referente a esta situación ya que la información emanada de la contabilidad debe ser confiable, comparable y comprensible, y es la que servirá de base para la emisión de los informes periódicos y para la formulación de la cuenta pública a rendir conforme los artículos 46 y 49 de la Ley General de Contabilidad Gubernamental.

Fundamento:

- Acuerdo por el que se reforman las Normas y Metodología para la Determinación de los Momentos Contables de los Ingresos publicado el 20 de diciembre de 2016 en el Diario Oficial de la Federación.

Comentarios CECYTEQ:

Se realizará una consulta al Consejo Nacional de Armonización Contable (CONAC) para solucionar este problema, ya que dichos recursos fueron presupuestados y se ejercieron y aún se espera recibir esos recursos.

Seguimiento auditoría 2019:

El Colegio realizó la cancelación del saldo el 27 de junio de 2018 con la póliza PD-106DG y durante el ejercicio 2019 no realizó registros contables por recursos no recibidos. **Por lo que se considera Solventada.**

C. Bienes Inmuebles y Muebles

C.1 No se lleva el registro y control del inventario de bienes muebles e inmuebles en el Sistema de Contabilidad Gubernamental e Inventarios no utilizados.

Se observa que no se utiliza el módulo de activos fijos con el que cuenta el Sistema de Contabilidad Gubernamental para llevar el control y registro de los inventarios de los bienes muebles, la Entidad lleva el control en un archivo electrónico alterno (en archivo de Excel).

Recomendaciones:

- a) Realizar una conciliación mensual entre el registro contable y el control y registro de los inventarios con el objeto de identificar posibles errores en el registro de las operaciones. Así mismo, en las cuentas de patrimonio no se tiene una cuenta específica para registrar los efectos de revaluación hechos de sus bienes muebles a valor catastral, tal como se establece en el Capítulo III plan de cuentas del Manual de Contabilidad Gubernamental emitido por el CONAC.
- b) Apegarse a la normatividad legal aplicable sobre el control de inventarios de bienes muebles con la finalidad de dar cabal cumplimiento a sus disposiciones, así como implementar mecanismos de control, políticas y procedimientos en materia de levantamiento físico de inventarios.

Fundamento:

- Artículo 19-VII, 23 y 27 de la LGCG;
- Principales Reglas de Registro y Valoración del Patrimonio (Elementos Generales);
- Reglas Específicas del Registro y Valoración del Patrimonio;
- Lineamientos dirigidos a asegurar que el Sistema de Contabilidad Gubernamental facilite el Registro y Control de los Inventarios de los Bienes Muebles e Inmuebles de los Entes Públicos.

Comentarios CECYTEQ:

El motivo por el cual no se utiliza el módulo de activos fijos del sistema es porque no se cuenta con el recurso humano suficiente dentro de la entidad para realizar la captura de la información ya que esta se debe capturar de forma manual y con el personal existente en el departamento es prácticamente imposible realizar esta tarea.

Seguimiento auditoría 2019:

A la fecha de nuestra revisión el colegio sigue operando el control de inventario en Excel, aun sin ocupar al 100% el módulo de activos fijos con el que cuenta el Sistema de Contabilidad Gubernamental, el Colegio depende de la disponibilidad de atención de la Dirección de Tecnologías de la información que los ha estado apoyando en la capacitación, seguimiento y elaboración de una plantilla que contiene la información específica y general que requiere el Sistema, ya se han realizado algunas cargas de prueba y una vez que la plantilla este completamente validada, se realizara la carga completa en el Sistema. Se considera que se tiene un avance del 65% respecto a este tema. **Por lo que se considera en proceso de ser solventada.**

D. Reservas**D.1 Reserva Laboral**

La entidad no tiene registrado un pasivo o estimación por beneficios a los empleados como lo establecen las Principales Reglas de Registro y Valoración del Patrimonio. Cabe mencionar que en el ejercicio 2018 la Entidad contrato a un actuario para la realización del estudio actuarial del plan de pensiones y plan de prima de antigüedad e indemnización legal; pero no hizo registro alguno ni lo revela en notas a los estados financieros.

Recomendación:

Registrar en cuentas de orden o revelar en notas a los estados financieros el pasivo por obligaciones laborales, en lo que el CONAC emite las normas contables de registro.

Fundamento:

- Regla 12 Provisiones para demandas, juicios y contingencias de las Reglas específicas del Registro y Valoración del Patrimonio Principales Reglas de Registro y Valoración del Patrimonio

Comentarios CECYTEQ:

El Estudio se realizó solo para fines informativos pues la regla 12.4 de las Reglas específicas del Registro y Valoración del Patrimonio menciona que para el reconocimiento de un pasivo o estimación por beneficios a los empleados el CONAC emitirá las normas contables y de emisión de información las cuales a la fecha no se han emitido.

Seguimiento:

El Colegio determino el monto de las obligaciones laborales (indemnización legal y prima de antigüedad) en base a calculo actuarial para el ejercicio 2019. A la fecha de nuestra revisión el Colegio no cuenta con el registro de pasivos contingentes dado que aún no se cuenta con la normatividad que regule dicho registro ya que la CONAC no ha emitido las reglas específicas de registro para el reconocimiento de un pasivo por beneficios a los empleados. **Por lo que se considera Solventada.**

E. Ley de Disciplina Financiera de las Entidades Federativas y los Municipios FA

E.1 Ampliaciones presupuestales en el rubro de Servicios Personales

La entidad efectuó una ampliación por presupuestaría en servicios personales por \$26,281,501, dicha ampliación no corresponde a sentencias laborales definitivas, por lo que no cumplió con lo que establecido en la fracción V del artículo 13 de la Ley de Disciplina Financiera de las Entidades Federativas y los Municipios, la cual señala que "La asignación global de servicios personales aprobada originalmente en el Presupuesto de Egresos no podrá incrementarse durante el ejercicio fiscal. Lo anterior, exceptuando el pago de sentencias laborales definitivas emitidas por la autoridad competente.

Recomendación:

Apegarse a lo establecido en de la Ley de Disciplina Financiera de las Entidades Federativas y los Municipios, establecer políticas presupuestales necesarias para que en lo sucesivo cuando se presupueste el área de servicios personales ya no se tenga que ampliar durante el ejercicio.

Fundamento:

- Fracción V, del artículo 13 de la Ley de Disciplina Financiera de las Entidades Federativas y los Municipios.

Comentarios CECYTEQ:

Se tomarán en cuenta la observación y se hará una consulta a las autoridades competentes para verificar si ese artículo les aplica como entidad descentralizada, pues en interpretación de la Entidad sólo aplica a las Entidades Federativas.

Seguimiento auditoría 2019:

El Colegio aclara que dichas ampliaciones fueron realizadas en base a la plantilla de servicios personales y de conformidad con el Anexo del apartado "D" del "Anexo de Ejecución" que se suscribió con la Federación y que nos fue presentado. **Por lo que se considera Solventada.**

