

Estados e Información Programáticos

COLEGIO DE ESTUDIOS CIENTÍFICOS Y TECNOLÓGICOS DEL ESTADO DE QUERÉTARO

Cuenta Pública

Ejercicio 2020

GASTO POR CATEGORÍA PROGRAMÁTICA

Del 01 de enero al 31 de diciembre de 2020

(Pesos)

Concepto	Egresos					Subejercido 6 = (3 - 4)
	Aprobado	Ampliaciones / (Reducciones)	Modificado	Devengado	Pagado	
	1	2	3 = (1 + 2)	4	5	
PROGRAMAS	230,773,747	16,815,294	247,589,041	239,365,831	239,365,831	8,223,210
Subsidios: Sector Social y Privado o Entidades Federativas y Municipios	0	0	0	0	0	0
Sujetos a Reglas de Operación	0	0	0	0	0	0
Otros Subsidios	0	0	0	0	0	0
Desempeño de las Funciones	226,046,078	17,569,336	243,615,414	236,718,245	236,718,245	6,897,169
Prestación de Servicios Públicos	226,046,078	17,569,336	243,615,414	236,718,245	236,718,245	6,897,169
Provisión de Bienes Públicos	0	0	0	0	0	0
Planeación, Seguimiento y Evaluación de Políticas Públicas	0	0	0	0	0	0
Promoción y Fomento	0	0	0	0	0	0
Regulación y Supervisión	0	0	0	0	0	0
Funciones de las Fuerzas Armadas (Únicamente Gobierno Federal)	0	0	0	0	0	0
Específicos	0	0	0	0	0	0
Proyectos de Inversión	0	0	0	0	0	0
Administrativos y de Apoyo	0	0	0	0	0	0
Apoyo al Proceso Presupuestario y para Mejorar la Eficiencia Institucional	0	0	0	0	0	0
Apoyo a la Función Pública y al Mejoramiento de la Gestión	0	0	0	0	0	0
Operaciones Ajenas	0	0	0	0	0	0
Compromisos	0	0	0	0	0	0
Obligaciones de Cumplimiento de Resolución Jurisdiccional	0	0	0	0	0	0
Desastres Naturales	0	0	0	0	0	0
Obligaciones	4,727,669	(754,042)	3,973,627	2,647,586	2,647,586	1,326,041
Pensiones y Jubilaciones	4,727,669	(754,042)	3,973,627	2,647,586	2,647,586	1,326,041
Aportaciones a la Seguridad Social	0	0	0	0	0	0
Aportaciones a Fondos de Estabilización	0	0	0	0	0	0
Aportaciones a Fondos de Inversión y Reestructura de Pensiones	0	0	0	0	0	0
Programas de Gasto Federalizado (Gobierno Federal)	0	0	0	0	0	0
Gasto Federalizado	0	0	0	0	0	0
Participaciones a Entidades Federativas y Municipios	0	0	0	0	0	0
Costo Financiero, Deuda o Apoyos a Deudores y Ahorradores de la Banca	0	0	0	0	0	0
Adeudos de Ejercicios Fiscales Anteriores	0	0	0	0	0	0
Total del Gasto	230,773,747	16,815,294	247,589,041	239,365,831	239,365,831	8,223,210

COLEGIO DE ESTUDIOS CIENTÍFICOS Y TECNOLÓGICOS DEL ESTADO DE QUERÉTARO

Cuenta Pública

Ejercicio 2020

PROGRAMAS Y PROYECTOS DE INVERSIÓN

Del 1 de enero al 31 de diciembre de 2020

(Pesos)

Concepto	Egresos					Subejercicio 6 = (3 - 4)
	Aprobado 1	Ampliaciones/ 2	Modificado 3 = (1 + 2)	Devengado 4	Pagado 5	
Nada que manifestar						
Total del Gasto						

COLEGIO DE ESTUDIOS CIENTÍFICOS Y TECNOLÓGICOS DEL ESTADO DE QUERÉTARO
Cuenta Pública
Ejercicio 2020
INDICADORES DE RESULTADOS
Del 1 de enero al 31 de diciembre de 2020
(Pesos)



SECRETARÍA
DE EDUCACIÓN



Dir. de Planeación y Evaluación
Oficio No. DG/DPE/01/2021.

Santiago de Querétaro, Qro. Martes 06 de enero de 2021.

C.P. Adalberto Hernández Isassi
Dirección de Presupuesto A
Secretaría de Planeación y Finanzas
Presente.

Por este medio informo a usted, que los reportes correspondientes a los avances de Indicadores del "Programa Operativo Anual 2020" Cuarto Trimestre, del Colegio de Estudios Científicos y Tecnológicos del Estado de Querétaro, mismo que a continuación se detallan:

Reporte de Avances de Indicadores, Reporte de Avances de Indicadores con justificación, se encuentran ya subidos en el Tablero de Control del SIEGEQ, así como el presente oficio.


Agradezco anticipadamente su atención y reciba de antemano un cordial saludo.

Atentamente

Dr. Luis Fernando Pantoja Amaro
Director General
CECyTEQ

L.A. Fernando Paredes Ramírez.- Director De Planeación, Programación y Evaluación Educativa SEDEQ
Lic. David Medina Díaz.- Coordinador de Programación Presupuestal.- Secretaría de Planeación y Finanzas
Lic. Elvia Ríos Anaya.- Titular de la Unidad de Evaluación de Resultados
Ing. Ma. Guadalupe Arredondo Velázquez.- Directora de Planeación y Evaluación CECyTEQ





GOBIERNO DEL ESTADO DE QUERÉTARO
Reporte de avance de Indicadores 2020

**Dependencia / Entidad / Órgano
desconcentrado / Fidelcomiso:**


3EEC COLEGIO DE ESTUDIOS CIENTÍFICOS Y TECNOLÓGICOS DEL ESTADO DE QUERÉTARO

DENOMINACIÓN DEL PROGRAMA

Programa de desarrollo académico en bachillerato de ciencia y tecnología.

NIVEL	No.	RESUMEN NARRATIVO	NOMBRE DEL INDICADOR	META PROGRAMADA	META ALCANZADA
FIN		Contribuir a fortalecer el acceso y la calidad de los servicios educativos en el Estado.	Porcentaje de Cobertura en educación Media Superior		
			Porcentaje de Cobertura en educación Superior		
			Porcentaje de estudiantes evaluados por PLANEA que obtienen el nivel de dominio II, III o IV en Lenguaje y comunicación en educación Primaria.		
			Porcentaje de estudiantes evaluados por PLANEA que obtienen el nivel de dominio II, III o IV en Lenguaje y comunicación en educación Secundaria.		
			Porcentaje de estudiantes evaluados por PLANEA que obtienen el nivel de dominio II, III o IV en Matemáticas para educación Primaria.		
			Porcentaje de estudiantes evaluados por PLANEA que obtienen el nivel de dominio II, III o IV en Matemáticas para educación Secundaria.		
			Porcentaje de estudiantes evaluados por PLANEA que obtienen el nivel de dominio III o IV en Lenguaje y comunicación en educación Media Superior.		
			Porcentaje de estudiantes evaluados por PLANEA que obtienen el nivel de dominio III o IV en Matemáticas para educación Media Superior.		
PROPOSITO		Los alumnos del CECYTEQ egresan con las competencias requeridas por el programa de bachillerato tecnológico	Porcentaje de alumnos del CECYTEQ que concluyen de manera regular el semestre.	70.00	96.43
			Tasa de Abandono escolar de Alumnos al cierre del ciclo escolar del CECYTEQ.	11.00	8.81
			Tasa de Eficiencia Terminal CECYTEQ.	70.00	73.56

Dr. Luis Fernando Pantoja Amaro
Director General



GOBIERNO DEL ESTADO DE QUERÉTARO
Reporte de avance de Indicadores 2020

**Dependencia / Entidad / Órgano
desconcentrado / Fideicomiso:**


3EEC COLEGIO DE ESTUDIOS CIENTÍFICOS Y TECNOLÓGICOS DEL ESTADO DE QUERÉTARO

DENOMINACIÓN DEL PROGRAMA

Programa de desarrollo académico en bachillerato de ciencia y tecnología.

NIVEL	No.	RESUMEN NARRATIVO	NOMBRE DEL INDICADOR	META PROGRAMADA	META ALCANZADA
COMPONENTE	1	Servicios de Educación de Nivel Bachillerato Tecnológico impartido	Porcentaje de absorción por el subsistema CECYTEQ de egresados de secundaria en el Estado al inicio del ciclo.	8.50	9.54
ACTIVIDAD	1.2	Formación Integral de los alumnos CECYTEQ	Porcentaje de Alumnos del CECYTEQ que concluyen satisfactoriamente el servicio social durante el ciclo escolar.	50.00	64.99
	1.3	Impartición del Servicio Educativo con docentes evaluados con desempeño satisfactorio por los alumnos del CECYTEQ	Porcentaje de aspirantes al CECYTEQ aceptados a primer semestre al inicio del ciclo escolar.	60.00	73.90
	1.4	Provisión de infraestructura, bienes materiales y servicios generales necesarios.	Porcentaje de profesores que fueron evaluados con desempeño satisfactorio por parte de los alumnos en el CECYTEQ	70.00	97.00
	1.4	Provisión de infraestructura, bienes materiales y servicios generales necesarios.	Porcentaje de alumnos CECYTEQ cuyo plantel fue mejorado en su infraestructura física en el año	15.00	15.54

Dr. Luis Fernando Pantoja Amaro
Director General



GOBIERNO DEL ESTADO DE QUERÉTARO
Reporte de avance de Indicadores 2020 (4to Trim)

Dependencia / Entidad / Órgano descentralizado / Fidelcomiso:

3EEC COLEGIO DE ESTUDIOS CIENTÍFICOS Y TECNOLÓGICOS DEL ESTADO DE QUERÉTARO

DENOMINACIÓN DEL PROGRAMA

Programa de desarrollo académico en bachillerato de ciencia y tecnología.

NIVEL	No.	RESUMEN NARRATIVO	MÉTODO DE CÁLCULO	FRECUENCIA MEDICION	META PROGRA MADA	1er TRIM	2do TRIM	3er TRIM	4to TRIM	META ALCANZA DA
--------------	------------	--------------------------	--------------------------	----------------------------	-------------------------	-----------------	-----------------	-----------------	-----------------	------------------------

PROPOSITO	Los alumnos del CECyTEQ egresan con las competencias requeridas por el programa de bachillerato tecnológico	Porcentaje de alumnos del CECyTEQ que concluyen de manera regular el semestre.	100 * (Número de alumnos del CECyTEQ que aprueban todas sus materias en el semestre t / No. total de alumnos del CECyTEQ inscritos en el semestre t)	Anual	70.00				96.43	96.43	
	Tasa de Abandono escolar de Alumnos al cierre del ciclo escolar CECyTEQ.		100 * (1 - ((Matricula total en el ciclo Anual escolar t - matricula de nuevo ingreso en el ciclo escolar t) / Egresados al finalizar el ciclo escolar t-1) / Matricula total del ciclo escolar t-1)	Anual	11.00				8.81	8.81	
	Tasa de Eficiencia Terminal CECyTEQ.		100 * (Cantidad de Alumnos Egresados de la Generación X, en el fin del semestre Feb-Jun del año en curso / Cantidad de Alumnos que ingresaron a primer semestre en la generación X)	Anual	70.00				73.56	73.56	
COMPONENTE	1	Servicios de Educación de Nivel Bachillerato Tecnológico impartido	Porcentaje de absorción por el subsistema CECyTEQ de egresados/ Egresados del nivel y ciclo de secundaria en el Estado al inicio del ciclo.	100 * (Alumnos de nuevo ingreso a primer semestre en el año en curso / Egresados del nivel y ciclo inmediato anterior en el estado)	Trimestral	8.50	0.00	0.00	0.00	9.54	9.54
ACTIVIDAD	1.2	Formación integral de los alumnos CECyTEQ	Porcentaje de Alumnos del CECyTEQ que concluyen satisfactoriamente el servicio social durante el ciclo escolar.	100 * (Número total de Alumnos que concluyen el servicio social durante el ciclo escolar / Total de matrícula inscrita de 5to semestre)	Trimestral	50.00	0.00	0.00	64.99	64.99	
			Porcentaje de aspirantes al CECyTEQ aceptados a primer semestre al inicio del ciclo escolar.	100 * (Número de estudiantes inscritos en primer semestre en el CECyTEQ / Numero total de estudiantes residentes en Querétaro que solicitan su inscripción a primer semestre en el CECyTEQ)	Trimestral	60.00	0.00	0.00	0.00	73.90	73.90
	1.3	Impartición del Servicio Educativo con docentes evaluados con desempeño satisfactorio por los alumnos del CECyTEQ	Porcentaje de profesores que fueron evaluados con desempeño satisfactorio en la evaluación de alumnos. / Número total de profesores evaluados en el CECyTEQ	100 * (Número de profesores con desempeño satisfactorio en la evaluación de alumnos. / Número total de profesores evaluados)	Trimestral	70.00	0.00	0.00	0.00	97.00	97.00

Dr. Luis Fernando Pantoja Amaro

Director General



GOBIERNO DEL ESTADO DE QUERÉTARO

Reporte de avance de Indicadores 2020 (4o Trím)

**Dependencia / Entidad / Órgano
desconcentrado / Fideicomiso:**

3EEC COLEGIO DE ESTUDIOS CIENTÍFICOS Y TECNOLÓGICOS DEL ESTADO DE QUERÉTARO


DENOMINACIÓN DEL PROGRAMA

Programa de desarrollo académico en bachillerato de ciencia y tecnología.

NIVEL	No.	RESUMEN NARRATIVO	NOMBRE DEL INDICADOR	MÉTODO DE CÁLCULO	FRECUENCIA MEDICIÓN	META PROGRA MADA	1er TRIM	2do TRIM	3er TRIM	4to TRIM	META ALCANZA DA
ACTIVIDAD	1.4	Provisión de infraestructura, bienes materiales y servicios generales necesarios.	Porcentaje de alumnos matriculados en su infraestructura física en el año	100 * (Número de alumnos matriculados en plantiles que mejoraron su infraestructura física en el año t / número de alumnos matriculados en la totalidad de plantiles de CECYTEQ en el año t)	Trimestral	15.00	0.00	0.00	0.00	15.54	15.54

Dr. Luis Fernando Pantoja Amaro

Director General



GOBIERNO DEL ESTADO DE QUERÉTARO
Reporte de avance de Indicadores 2020 (4o Trím)

Dependencia / Entidad / Órgano
desconcentrado /
DENOMINACIÓN DEL

3EEC-COLEGIO DE ESTUDIOS CIENTÍFICOS Y TECNOLÓGICOS DEL ESTADO DE QUERÉTARO

Programa de desarrollo académico en bachillerato de ciencia y tecnología.

NIVEL	No.	RESUMEN NARRATIVO	NOMBRE DEL INDICADOR	AGrupación DIMENSIÓN SENTIDO EXPRESIÓN	MÉTODO DE CÁLCULO	UNIDAD DE MEDIDA	FRECUENCIA A MEDICIÓN	LÍNEA BASE	META PROGR AMADA	1er TRIM	2do TRIM	3er TRIM	4to TRIM	META ALCANZADA	UMBRAL	
PROPOSITO		Los alumnos del CECYTEQ egresan con las competencias requeridas por el programa de bachillerato tecnológico	Porcentaje de alumnos del CECYTEQ que concluyen de manera regular el semestre.	Ultimo reportado Eficacia Ascendente Porcentaje	100 * ((Número de alumnos del CECYTEQ que aprobaron todas sus materias en el semestre t / No. total de alumnos del CECYTEQ inscritos en el semestre t)	Alumnos	Anual	50.00	70.00					96.43	96.43	Amarillo

JUSTIFICACIÓN TRIMESTRAL

1ro.

2to.

3er.

4to. Meta cumplida, conforme a lo establecido para 2020

Ultimo reportado Eficacia Ascendente Porcentaje	Tasa de Abandono escolar de Alumnos al cierre del ciclo escolar del CECYTEQ.	100 * ((Matricula total en el ciclo escolar t - matricula de nuevo ingreso en el ciclo escolar t+Egresados al finalizar el ciclo escolar t-1)/Matricula total del ciclo escolar t-1))	Alumnos	Anual	7.00	11.00	8.81	8.81	8.81	Amarillo

JUSTIFICACIÓN TRIMESTRAL

1ro.

2to.

3er.


4to. Meta cumplida conforme a lo planteado para este indicador

Ultimo reportado Eficacia Ascendente Porcentaje	Tasa de Eficiencia Terminal CECYTEQ.	100 * (Cantidad de Alumnos Egresados de la Generación X, en el fin del semestre Feb-Jun del año en curso / Cantidad de Alumnos que ingresaron a primer semestre en la generacion X)	Alumnos	Anual	50.00	70.00	73.56	73.56	73.56	Verde

(Firma)

Dr. Luis Fernando Pantoja Amaro

Director General



GOBIERNO DEL ESTADO DE QUERÉTARO
Reporte de avance de Indicadores 2020 (4o Trim)

Dependencia / Entidad / Órgano
desconcentrado /
DENOMINACIÓN DEL

3EEC-COLEGIO DE ESTUDIOS CIENTÍFICOS Y TECNOLÓGICOS DEL ESTADO DE QUERÉTARO
Programa de desarrollo académico en bachillerato de ciencia y tecnología.

NIVEL	No.	RESUMEN NARRATIVO	NOMBRE DEL INDICADOR	AGRUPACIÓN DIMENSIÓN SENTIDO EXPRESIÓN	MÉTODO DE CÁLCULO	UNIDAD DE MEDIDA	FRECUENCIA DE MEDICIÓN	LÍNEA BASE	META AMADA	1er TRIM	2do TRIM	3er TRIM	4to TRIM	META UMBRAL
-------	-----	-------------------	----------------------	--	-------------------	------------------	------------------------	------------	------------	----------	----------	----------	----------	-------------

JUSTIFICACIÓN TRIMESTRAL

- 1ro. _____
- 2ro. _____
- 3er. _____
- 4to. Meta cumplida conforme a lo programado.

COMPONENTE	1	100* (Alumnos de nuevo ingreso a Alumnos primer semestre en el año en curso / Egresados del nivel y ciclo inmediato anterior en el estado)	Trimestral	4.00	8.50	0.00	0.00	0.00	0.00	9.54	9.54	Verde
------------	---	--	------------	------	------	------	------	------	------	------	------	-------


JUSTIFICACIÓN TRIMESTRAL


- 1ro. Meta a reportar en el 3 trimestre
- 2ro. Este indicador se reportará para el 4 trimestre
- 3er. Este indicador se reportará para el 4to trimestre debido a que ante la contingencia por COVID-19, se han estado recorriendo fechas de presentación de examen de admisión e inicio e inicio de ciclos escolar.
- 4to. Meta cumplida y superada conforme lo programado para este indicador.

ACTIVIDAD	12	Formación Integral de los alumnos CECYTEQ	100 * (Numero total de Alumnos que concluyen el servicio social durante el ciclo escolar / Total de matricula inscrita de 5to semestre)	Trimestral	40.00	50.00	0.00	0.00	0.00	64.99	64.99	64.99	Amarillo
-----------	----	---	--	------------	-------	-------	------	------	------	-------	-------	-------	----------

JUSTIFICACIÓN TRIMESTRAL

- 1ro. Sin meta a reportar en este trimestre.


Dr. Luis Fernando Pantoja Amaro
 Director General



GOBIERNO DEL ESTADO DE QUERÉTARO
Reporte de avance de Indicadores 2020 (4o Trim)

Dependencia / Entidad / Órgano
desconcentrado /
DENOMINACIÓN DEL

3EEC-COLEGIO DE ESTUDIOS CIENTÍFICOS Y TECNOLÓGICOS DEL ESTADO DE QUERÉTARO
Programa de desarrollo académico en bachillerato de ciencia y tecnología.

NIVEL	No.	RESUMEN NARRATIVO	NOMBRE DEL INDICADOR	AGRUPACIÓN DIMENSIÓN SENTIDO EXPRESIÓN	MÉTODO DE CÁLCULO	UNIDAD DE MEDIDA	FRECUENCIA DE MEDICIÓN	LÍNEA BASE	META PROGRAMADA	1er TRIM	2do TRIM	3er TRIM	4to TRIM	META ALCANZADA	UMBRAL
ACTIVIDAD	14	Provisión de infraestructura, bienes materiales y servicios generales necesarios.	Porcentaje de alumnos CECYTEQ cuyo plantel fue mejorado en su infraestructura física en el año	Último reportado Eficacia Ascendente Porcentaje	100 * (Número de alumnos matriculados en planteles que mejoraron su infraestructura física en el año) / número de alumnos matriculados en la totalidad de planteles de CECYTEQ en el año)	Alumnos	Trimestral	13.00	15.00	0.00	0.00	0.00	15.54	15.54	Verde

4to. Se reporta de acuerdo a procedimiento la evaluación para personal eventual o contrato temporal siendo un total de 100 docentes contratados en esta modalidad.

JUSTIFICACIÓN TRIMESTRAL

- 1ro. Sin meta a reportar en este trimestre.
- 2ro. Este indicador se reportará para el 4 trimestre, ante la contingencia COVID-19 desfasaron actividades previamente programadas que impactan en el quehacer institucional.
- 3er. El avance de este indicador se reporta para el 4to. trimestre 2020.
- 4to. La meta fue superada, conforme a lo programado en este indicador.

Dr. Luis Fernando Pantoja Amaro
 Director General

COLEGIO DE ESTUDIOS CIENTÍFICOS Y TECNOLÓGICOS DEL ESTADO DE QUERÉTARO
 Cuenta Pública
 Ejercicio 2020
INDICADORES DE POSTURA FISCAL
 Del 01 de enero al 31 de diciembre de 2020
 (Pesos)

Concepto	Estimado	Devengado	Pagado ³
I. Ingresos Presupuestarios (I = 1 + 2)	230,773,747	242,076,589	242,076,589
1. Ingresos del Gobierno de la Entidad Federativa ¹	0	0	0
2. Ingresos del Sector Paraestatal ¹	230,773,747	242,076,589	242,076,589
II. Egresos Presupuestarios (II = 3 + 4)	230,773,747	239,365,831	239,365,831
3. Egresos del Gobierno de la Entidad Federativa ²	0	0	0
4. Egresos del Sector Paraestatal ²	230,773,747	239,365,831	239,365,831
III. Balance Presupuestario (Superávit o Déficit) (III = I - II)	(0)	2,710,758	2,710,758
Concepto	Estimado	Devengado	Pagado ³
III. Balance Presupuestario (Superávit o Déficit)	(0)	2,710,758	2,710,758
IV. Intereses, Comisiones y Gastos de la Deuda	0	0	0
V. Balance Primario (Superávit o Déficit) (V = III - IV)	(0)	2,710,758	2,710,758
Concepto	Estimado	Devengado	Pagado ³
A. Financiamiento	0	0	0
B. Amortización de la deuda	0	0	0
C. Endeudamiento ó desendeudamiento (C = A - B)	0	0	0

1. Los Ingresos que se presentan son los ingresos presupuestarios totales sin incluir los ingresos por financiamientos. Los ingresos del Gobierno de la Entidad Federativa corresponden a los del Poder Ejecutivo, Legislativo, Judicial y Autonomos.
 2. Los egresos que se presentan son los egresos presupuestarios totales sin incluir los egresos por amortización. Los egresos del Gobierno de la Entidad Federativa corresponden a los del Poder Ejecutivo, Legislativo, Judicial y Organos Autonomos.
 3. Para Ingresos se reportan los ingresos recaudados; para egresos se reportan los egresos pagados.