



**COLEGIO DE ESTUDIOS CIENTÍFICOS Y TECNOLÓGICOS DEL  
ESTADO DE QUERÉTARO**

---

**Apartado 2 Estados e Información Presupuestales  
a junio 2020**

**Santiago de Querétaro, Qro., 31 de julio de 2020.**



SECRETARÍA  
DE EDUCACIÓN



**COLEGIO DE ESTUDIOS CIENTÍFICOS Y TECNOLÓGICOS DEL ESTADO DE QUERÉTARO**  
 Avance de Gestión Financiera  
 Ejercicio 2020  
**ESTADO ANALÍTICO DE INGRESOS**  
 Del 01 de enero al 30 de junio de 2020  
 (Pesos)

Rubro de Ingresos	Ingreso					Diferencia (6 = 5 - 1)
	Estimado (1)	Ampliaciones y Reducciones (2)	Modificado (3 = 1 + 2)	Devengado (4)	Recaudado (5)	
Impuestos	0	0	0	0	0	0
Cuotas y Aportaciones de Seguridad Social	0	0	0	0	0	0
Contribuciones de Mejoras	0	0	0	0	0	0
Derechos	0	0	0	0	0	0
Productos	1,136,790	4,816	1,141,606	467,617	467,617	(669,173)
Aprovechamientos	0	0	0	0	0	0
Otros Ingresos	22,754,506	(4,816)	22,749,690	11,877,048	11,877,048	(10,877,458)
Participaciones, Aportaciones, Convenios, Incentivos Derivados de la Colaboración Fiscal y Fondos Distintos de Aportaciones	0	0	0	0	0	0
Transferencias, Asignaciones, Subsidios y Subvenciones, y Pensiones y Jubilaciones	206,882,451	4,270,814	211,153,265	98,589,160	98,589,160	(108,293,291)
Ingresos Derivados de Financiamientos	0	0	0	0	0	0
<b>Total</b>	<b>230,773,747</b>	<b>4,270,814</b>	<b>235,044,561</b>	<b>110,933,825</b>	<b>110,933,825</b>	<b>(119,839,922)</b>
				Ingresos excedentes		

Estado Analítico de Ingresos Por Fuente de Financiamiento	Ingreso					Diferencia (6 = 5 - 1)
	Estimado (1)	Ampliaciones y Reducciones (2)	Modificado (3 = 1 + 2)	Devengado (4)	Recaudado (5)	
<b>Ingresos del Poder Ejecutivo Federal o Estatal y de los Municipios</b>	0	0	0	0	0	0
Impuestos	0	0	0	0	0	0
Cuotas y Aportaciones de Seguridad Social	0	0	0	0	0	0
Contribuciones de Mejoras	0	0	0	0	0	0
Derechos	0	0	0	0	0	0
Productos <sup>1</sup>	0	0	0	0	0	0
Aprovechamientos <sup>2</sup>	0	0	0	0	0	0
Participaciones, Aportaciones, Convenios, Incentivos Derivados de la Colaboración Fiscal y Fondos Distintos de Aportaciones	0	0	0	0	0	0
Transferencias, Asignaciones, Subsidios y Subvenciones, y Pensiones y Jubilaciones	0	0	0	0	0	0
<b>Ingresos de los Entes Públicos de los Poderes Legislativo y Judicial, de los Organos Autónomos y del Sector Paraestatal o Paramunicipal, así como de las Empresas Productivas del Estado</b>	<b>230,773,747</b>	<b>4,270,814</b>	<b>235,044,561</b>	<b>110,933,825</b>	<b>110,933,825</b>	<b>(119,839,922)</b>
Cuotas y Aportaciones de Seguridad Social	0	0	0	0	0	0
Productos <sup>1</sup>	1,136,790	4,816	1,141,606	467,617	467,617	(669,173)
Ingresos por Venta de Bienes, Prestación de Servicios y Otros Ingresos <sup>3</sup>	22,754,506	(4,816)	22,749,690	11,877,048	11,877,048	(10,877,458)
Transferencias, Asignaciones, Subsidios y Subvenciones, y Pensiones y Jubilaciones	206,882,451	4,270,814	211,153,265	98,589,160	98,589,160	(108,293,291)
<b>Ingresos derivados de financiamientos</b>	<b>0</b>	<b>0</b>	<b>0</b>	<b>0</b>	<b>0</b>	<b>0</b>
Ingresos Derivados de Financiamientos	0	0	0	0	0	0
<b>Total</b>	<b>230,773,747</b>	<b>4,270,814</b>	<b>235,044,561</b>	<b>110,933,825</b>	<b>110,933,825</b>	<b>(119,839,922)</b>
				Ingresos excedentes		

<sup>1</sup> Incluye intereses que generan las cuentas bancarias de los entes públicos en productos.  
<sup>2</sup> Incluye donaciones al Poder Ejecutivo, a través de los entes públicos.  
<sup>3</sup> Se refiere a los ingresos propios obtenidos por los Poderes Legislativo y Judicial, los Organos Autónomos y las entidades de la administración pública paraestatal y paramunicipal, por sus actividades diversas no inherentes a su operación que generen recursos y que no sean ingresos por venta de bienes o prestación de servicios, tales como donativos en efectivo, entre otros.

Dr. Luis Fernando Pantoja Amaro  
 Director General


C.P. María Elena Hernández Pina  
 Directora Administrativa

Bajo protesta de decir verdad declaramos que los Estados Financieros y sus Notas son razonablemente correctos y responsables del emisor.



**COLEGIO DE ESTUDIOS CIENTÍFICOS Y TECNOLÓGICOS DEL ESTADO DE QUERÉTARO**  
 Avance de Gestión Financiera  
 Ejercicio 2020  
**ESTADO ANALÍTICO DEL EJERCICIO DEL PRESUPUESTO DE EGRESOS**  
**CLASIFICACIÓN POR OBJETO DEL GASTO (CAPÍTULO Y CONCEPTO)**  
 Del 01 de enero al 30 de junio de 2020  
 (Pesos)

Concepto	Egresos					Subejercicio 6 = (3 - 4)
	Aprobado	Ampliaciones / (Reducciones)	Modificado	Devengado	Pagado	
	1	2	3 = (1 + 2)	4	5	
<b>SERVICIOS PERSONALES</b>	210,253,501	(0)	210,253,501	103,808,885	103,808,530	106,444,616
REMUNERACIONES AL PERSONAL DE CARÁCTER PERMANENTE	80,151,326	(0)	80,151,326	39,260,764	39,260,764	40,890,562
REMUNERACIONES AL PERSONAL DE CARÁCTER TRANSITORIO	11,990,486	0	11,990,486	8,725,261	8,725,261	3,265,225
REMUNERACIONES ADICIONALES Y ESPECIALES	28,921,361	0	28,921,361	7,616,960	7,616,960	21,304,401
SEGURIDAD SOCIAL	19,837,784	0	19,837,784	9,620,651	9,620,651	10,217,133
OTRAS PRESTACIONES SOCIALES Y ECONÓMICAS	47,117,668	1,399,313	48,516,981	34,525,352	34,519,997	13,991,629
PREVISIONES	8,190,682	(1,581,113)	6,609,569	0	0	6,609,569
PAGO DE ESTÍMULOS A SERVIDORES PÚBLICOS	14,044,194	181,800	14,225,994	4,059,898	4,059,898	10,166,096
<b>MATERIALES Y SUMINISTROS</b>	3,354,669	1,244,036	4,598,705	242,511	234,181	4,356,194
MATERIALES DE ADMINISTRACIÓN, EMISIÓN DE DOCUMENTOS Y ARTÍCULOS OFICIALES	1,389,587	820,826	2,210,413	97,443	97,443	2,112,970
ALIMENTOS Y UTENSILIOS	421,139	0	421,139	17,656	17,656	403,483
MATERIAS PRIMAS Y MATERIALES DE PRODUCCIÓN Y COMERCIALIZACIÓN	0	0	0	0	0	0
MATERIALES Y ARTÍCULOS DE CONSTRUCCIÓN Y DE REPARACIÓN	508,478	191,944	700,422	60,159	59,469	640,264
PRODUCTOS QUÍMICOS, FARMACÉUTICOS Y DE LABORATORIO	131,708	24,100	155,808	6,171	6,171	149,637
COMBUSTIBLES, LUBRICANTES Y ADITIVOS	283,400	0	283,400	52,763	45,920	230,637
VESTUARIO, BLANCOS, PRENDAS DE PROTECCIÓN Y ARTÍCULOS DEPORTIVOS	140,389	(110,559)	29,830	0	0	29,830
MATERIALES Y SUMINISTROS PARA SEGURIDAD	0	0	0	0	0	0
HERRAMIENTAS, REFACCIONES Y ACCESORIOS MENORES	479,968	317,725	797,693	8,320	7,522	789,373
<b>SERVICIOS GENERALES</b>	9,588,621	3,026,778	12,615,399	5,857,183	5,857,183	6,758,216
SERVICIOS BÁSICOS	1,990,986	2,554,839	4,545,825	1,611,285	1,611,285	2,934,540
SERVICIOS PROFESIONALES, CIENTÍFICOS, TÉCNICOS Y OTROS	1,432,894	431,693	1,864,587	894,359	894,359	970,227
SERVICIOS	1,226,620	49,518	1,276,138	764,043	764,043	512,095
SERVICIOS FINANCIEROS, BANCARIOS Y COMERCIALES	551,731	(57,000)	494,731	245,797	245,797	248,994
SERVICIOS DE INSTALACIÓN, REPARACIÓN, MANTENIMIENTO Y CONSERVACIÓN	326,800	38,010	364,810	273,249	273,249	91,561
SERVICIOS DE COMUNICACIÓN SOCIAL Y PUBLICIDAD	0	0	0	0	0	0
SERVICIOS DE TRASLADO Y VIÁTICOS	202,663	(41,805)	160,858	45,977	45,977	114,880
SERVICIOS OFICIALES	144,164	0	144,164	2,682	2,682	141,482
OTROS SERVICIOS GENERALES	3,712,763	51,524	3,764,287	2,019,789	2,019,789	1,744,498
<b>TRANSFERENCIAS, ASIGNACIONES, SUBSIDIOS Y OTRAS AYUDAS</b>	7,576,956	0	7,576,956	2,186,370	2,186,370	5,390,586
TRANSFERENCIAS INTERNAS Y ASIGNACIONES AL SECTOR PÚBLICO	0	0	0	0	0	0
TRANSFERENCIAS AL RESTO DEL SECTOR PÚBLICO	0	0	0	0	0	0
SUBSIDIOS Y SUBVENCIONES	0	0	0	0	0	0
AYUDAS SOCIALES	2,849,287	0	2,849,287	1,122,230	1,122,230	1,727,057
PENSIONES Y JUBILACIONES	4,727,669	0	4,727,669	1,064,140	1,064,140	3,663,529
TRANSFERENCIAS A FIDEICOMISOS, MANDATOS Y OTROS ANALÓGOS	0	0	0	0	0	0
TRANSFERENCIAS A LA SEGURIDAD SOCIAL	0	0	0	0	0	0
DONATIVOS	0	0	0	0	0	0
TRANSFERENCIAS AL EXTERIOR	0	0	0	0	0	0
<b>Bienes Muebles, Inmuebles e Intangibles</b>	0	0	0	0	0	0

  
 Dr. Luis Fernando Pantoja Amaro  
 Director General

  
 C.P. Maria Elena Hernandez Pflia  
 Directora Administrativa

Bajo protesta de decir verdad declaramos que los Estados Financieros y sus Notas son razonablemente correctos y responsabilidad del emisor





**COLEGIO DE ESTUDIOS CIENTÍFICOS Y TECNOLÓGICOS DEL ESTADO DE QUERÉTARO**  
 Avance de Gestión Financiera  
 Ejercicio 2020

**ESTADO ANALÍTICO DEL EJERCICIO DEL PRESUPUESTO DE EGRESOS**  
**CLASIFICACIÓN POR OBJETO DEL GASTO (CAPÍTULO Y CONCEPTO)**

Del 01 de enero al 30 de junio de 2020  
 (Pesos)

Concepto	Egresos						Subejercicio
	Aprobado	Ampliaciones / (Reducciones)	Modificado	Devengado	Pagado		
	1	2	3 = (1 + 2)	4	5		6 = (3 - 4)
MOBILIARIO Y EQUIPO DE ADMINISTRACIÓN	0	0	0	0	0	0	0
MOBILIARIO Y EQUIPO EDUCACIONAL Y RECREATIVO	0	0	0	0	0	0	0
EQUIPO E INSTRUMENTAL MÉDICO Y DE LABORATORIO	0	0	0	0	0	0	0
VEHÍCULOS Y EQUIPO DE TRANSPORTE	0	0	0	0	0	0	0
EQUIPO DE DEFENSA Y SEGURIDAD	0	0	0	0	0	0	0
MAQUINARIA, OTROS EQUIPOS Y HERRAMIENTAS	0	0	0	0	0	0	0
ACTIVOS BIOLÓGICOS	0	0	0	0	0	0	0
BIENES INMUEBLES	0	0	0	0	0	0	0
ACTIVOS INTANGIBLES	0	0	0	0	0	0	0
<b>INVERSIÓN PÚBLICA</b>	0	0	0	0	0	0	0
OBRA PÚBLICA EN BIENES DE DOMINIO PÚBLICO	0	0	0	0	0	0	0
OBRA PÚBLICA EN BIENES PROPIOS	0	0	0	0	0	0	0
PROYECTOS PRODUCTIVOS Y ACCIONES DE FOMENTO	0	0	0	0	0	0	0
<b>INVERSIONES FINANCIERAS Y OTRAS PROVISIONES</b>	0	0	0	0	0	0	0
INVERSIONES PARA EL FOMENTO DE ACTIVIDADES PRODUCTIVAS	0	0	0	0	0	0	0
ACCIONES Y PARTICIPACIONES DE CAPITAL	0	0	0	0	0	0	0
COMPRA DE TÍTULOS Y VALORES	0	0	0	0	0	0	0
CONCESIÓN DE PRÉSTAMOS	0	0	0	0	0	0	0
INVERSIONES EN FIDEICOMISOS, MANDATOS Y OTROS ANÁLOGOS	0	0	0	0	0	0	0
OTRAS INVERSIONES FINANCIERAS	0	0	0	0	0	0	0
PROVISIONES PARA CONTINGENCIAS Y OTRAS EROGACIONES ESPECIALES	0	0	0	0	0	0	0
<b>PARTICIPACIONES Y APORTACIONES</b>	0	0	0	0	0	0	0
PARTICIPACIONES	0	0	0	0	0	0	0
APORTACIONES	0	0	0	0	0	0	0
CONVENIOS	0	0	0	0	0	0	0
<b>DEUDA PÚBLICA</b>	0	0	0	0	0	0	0
AMORTIZACIÓN DE LA DEUDA PÚBLICA	0	0	0	0	0	0	0
INTERESES DE LA DEUDA PÚBLICA	0	0	0	0	0	0	0
COMISIONES DE LA DEUDA PÚBLICA	0	0	0	0	0	0	0
GASTOS DE LA DEUDA PÚBLICA	0	0	0	0	0	0	0
COSTO POR COBERTURAS	0	0	0	0	0	0	0
APOYOS FINANCIEROS	0	0	0	0	0	0	0
ADEUDOS DE EJERCICIOS FISCALES ANTERIORES (ADEFAS)	0	0	0	0	0	0	0
<b>Total del Gasto</b>	<b>230,773,747</b>	<b>4,270,814</b>	<b>235,044,561</b>	<b>112,094,949</b>	<b>112,081,264</b>	<b>122,949,612</b>	

0049

Dr. Luis Fernando Pantoja Amaro  
 Director General

C.P. Maria Elena Hernandez Pina  
 Directora Administrativa

Bajo protesta de decir verdad declaramos que los Estados Financieros y sus Notas son razonablemente correctos y responsabilidad del emisor



**COLEGIO DE ESTUDIOS CIENTÍFICOS Y TECNOLÓGICOS DEL ESTADO DE QUERÉTARO**  
 Avance de Gestión Financiera  
 Ejercicio 2020


**ESTADO ANALÍTICO DEL EJERCICIO DEL PRESUPUESTO DE EGRESOS**  
**CLASIFICACIÓN ECONÓMICA (POR TIPO DE GASTO)**


Del 01 de enero al 30 de junio de 2020

(Pesos)

Concepto	Egresos					
	Aprobado	Ampliaciones / (Reducciones)	Modificado	Devengado	Pagado	Subejercicio
	1	2	3 = (1 + 2)	4	5	6 = (3 - 4)
Gasto Corriente	226,046,078	4,270,814	230,316,892	111,030,808	111,017,123	119,286,084
Gasto de Capital	0	0	0	0	0	0
Amortización de la deuda y disminución de pasivos	0	0	0	0	0	0
Pensiones y Jubilaciones	4,727,669	0	4,727,669	1,064,140	1,064,140	3,663,529
Participaciones	0	0	0	0	0	0
<b>Total del Gasto</b>	<b>230,773,747</b>	<b>4,270,814</b>	<b>235,044,561</b>	<b>112,094,949</b>	<b>112,081,264</b>	<b>122,949,612</b>

0050

  
 Dr. Luis Fernando Pantoja Amaro  
 Director General

  
 CP. Maria Elena Hernandez Piña  
 Directora Administrativa

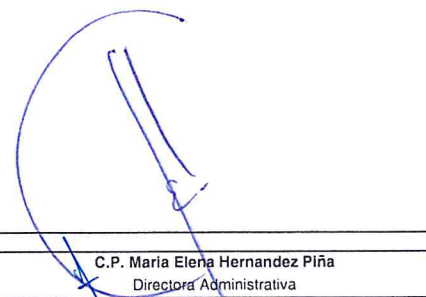
Bajo protesta de decir verdad declaramos que los Estados Financieros y sus Notas son razonablemente correctos y  
 responsabilidad del emisor



**COLEGIO DE ESTUDIOS CIENTÍFICOS Y TECNOLÓGICOS DEL ESTADO DE QUERÉTARO**  
 Avance de Gestión Financiera  
 Ejercicio 2020  
**ESTADO ANALÍTICO DEL EJERCICIO DEL PRESUPUESTO DE EGRESOS**  
**CLASIFICACIÓN ADMINISTRATIVA**  
 Del 01 de enero al 30 de junio de 2020  
 (Pesos)

Concepto	Egresos					Subejercicio 6 = (3 - 4)
	Aprobado	Ampliaciones / (Reducciones)	Modificado	Devengado	Pagado	
	1	2	3 = (1 + 2)	4	5	
PD80. DIRECCION GENERAL DEL COLEGIO DE ESTUDIOS CIENTÍFICOS Y TECNOLÓGICOS DEL ESTADO DE QUERÉTARO	0	0	0	0	0	0
PD90. DIR. ADMINISTRATIVA	125,183,368	(902,001)	124,281,367	55,822,188	55,813,858	68,459,178
PJ00. DIR. DE PLANEACIÓN Y EVALUACIÓN	4,573,295	1,564,297	6,137,593	3,053,389	3,053,389	3,084,204
PJ10. DIR. ACADÉMICA	101,017,084	3,608,518	104,625,602	53,219,371	53,214,017	51,406,230
<b>Total del Gasto</b>	<b>230,773,747</b>	<b>4,270,814</b>	<b>235,044,561</b>	<b>112,094,949</b>	<b>112,081,264</b>	<b>122,949,612</b>

  
 Dr. Luis Fernando Paríjoto Amaro  
 Director General

  
 C.P. María Elena Hernández Piña  
 Directora Administrativa

0051



**COLEGIO DE ESTUDIOS CIENTÍFICOS Y TECNOLÓGICOS DEL ESTADO DE QUERÉTARO**  
 Avance de Gestión Financiera  
 Ejercicio 2020  
**ESTADO ANALÍTICO DEL EJERCICIO DEL PRESUPUESTO DE EGRESOS**  
**CLASIFICACIÓN FUNCIONAL (FINALIDAD Y FUNCIÓN)**  
 Del 01 de enero al 30 de junio de 2020  
 (Pesos)

Concepto	Egresos					
	Aprobado	Ampliaciones / (Reducciones)	Modificado	Devengado	Pagado	Subejercicio
	1	2	3 = (1 + 2)	4	5	6 = (3 - 4)
<b>Gobierno</b>						
Legislación	0	0	0	0	0	0
Justicia	0	0	0	0	0	0
Coordinación de la Política de Gobierno	0	0	0	0	0	0
Relaciones Exteriores	0	0	0	0	0	0
Asuntos Financieros y Hacendarios	0	0	0	0	0	0
Seguridad Nacional	0	0	0	0	0	0
Asuntos de Orden Público y de Seguridad Interior	0	0	0	0	0	0
Otros Servicios Generales	0	0	0	0	0	0
<b>Desarrollo Social</b>	230,773,747	4,270,814	235,044,561	112,094,949	112,081,264	122,949,612
Protección Ambiental	0	0	0	0	0	0
Vivienda y Servicios a la Comunidad	0	0	0	0	0	0
Salud	0	0	0	0	0	0
Recreación, Cultura y Otras Manifestaciones Sociales	0	0	0	0	0	0
Educación	225,846,078	4,270,814	230,116,892	111,030,808	111,017,123	119,086,084
Protección Social	4,927,669	0	4,927,669	1,064,140	1,064,140	3,863,529
Otros Asuntos Sociales	0	0	0	0	0	0
<b>Desarrollo Económico</b>	0	0	0	0	0	0
Asuntos Económicos, Comerciales y Laborales en General	0	0	0	0	0	0
Agropecuaria, Silvicultura, Pesca y Caza	0	0	0	0	0	0
Combustibles y Energía	0	0	0	0	0	0
Minería, Manufacturas y Construcción	0	0	0	0	0	0
Transporte	0	0	0	0	0	0
Comunicaciones	0	0	0	0	0	0
Turismo	0	0	0	0	0	0
Ciencia, Tecnología e Innovación	0	0	0	0	0	0
Otras Industrias y Otros Asuntos Económicos	0	0	0	0	0	0
<b>Otros no clasificadas en funciones anteriores</b>	0	0	0	0	0	0
Transferencias, Participaciones y Aportaciones entre Diferentes Niveles y Ordenes de Gobierno	0	0	0	0	0	0
Saneamiento del Sistema Financiero	0	0	0	0	0	0
Audados de Ejercicio Fiscales Anteriores	0	0	0	0	0	0
<b>Total del Gasto</b>	<b>230,773,747</b>	<b>4,270,814</b>	<b>235,044,561</b>	<b>112,094,949</b>	<b>112,081,264</b>	<b>122,949,612</b>

0052

S.P. María Elena Hernández Pina  
 Directora Administrativa

Dr. Luis Fernando Pantoja Amaro  
 Director General

Bajo protesta de decir verdad declaramos que los Estados Financieros y sus Notas son razonablemente correctos y responsabilidad del emisor