


DESTINO DE LOS RECURSOS FEDERALES QUE RECIBEN UNIVERSIDADES E INSTITUCIONES DE EDUCACIÓN MEDIA SUPERIOR Y SUPERIOR

En términos del artículo 39, fracción I del Decreto de Presupuesto de Egresos de la Federación para el Ejercicio Fiscal 2020
Programas y cumplimiento de metas

Cifras acumuladas desde enero al periodo que se reporta 01 Enero al 30 de Septiembre 2020

Fracción I

Universidad / Institución	Programa	Gasto Ejercido (Millones de pesos)			Metas alcanzadas al periodo Enero-Sep	Metas alcanzadas al periodo enero-sep		
		Enero-Julio	Enero-Agosto	Enero-Septiembre		Meta Anual Indicador / (Variable meta)	Metas programadas enero-sep	Metas alcanzadas enero-sep
COLEGIO DE ESTUDIOS CIENTÍFICOS Y TECNOLÓGICOS DEL ESTADO DE QUERÉTARO	EDUCACIÓN MEDIA SUPERIOR	38.244.009,02	42.400.963,39	48.599.611,80	Porcentaje de alumnos del CECYTEQ que concluyen de manera regular el semestre.	70,00	Sin avance programado a reportar en este trimestre	Meta a reportar en el 4 trimestre.
					Tasa de Abandono escolar de Alumnos al cierre del ciclo escolar del CECYTEQ.	11,00	Sin avance programado a reportar en este trimestre	Meta a reportar en el 4 trimestre.
					Tasa de Eficiencia Terminal CECYTEQ.	70,00	Sin avance programado a reportar en este trimestre	Meta a reportar en el 4 trimestre.
					Porcentaje de absorción por el subsistema CECYTEQ de egresados de secundaria en el Estado al inicio del ciclo	8,50	Sin avance programado a reportar en este trimestre	Meta a reportar en el 4 trimestre.
					Porcentaje de Alumnos del CECYTEQ que concluyen satisfactoriamente el servicio	50,00	50,00	64,90
					Porcentaje de aspirantes al CECYTEQ aceptados a primer semestre al	60,00	Sin avance programado a reportar en este trimestre	Sin avance programado a reportar en este trimestre
					Porcentaje de profesores que fueron evaluados con desempeño satisfactorio por	70,00	Sin avance programado a reportar en este trimestre	Sin avance programado a reportar en este trimestre
					Porcentaje de alumnos CECYTEQ cuyo plantel fue mejorado en su infraestructura física en el año	15	Sin avance programado a reportar en este trimestre	Sin avance programado a reportar en este trimestre



 Dr. Luis Fernando Pantoja Amaro
 DIRECTOR GENERAL DEL CECYTEQ

DESTINO DE LOS RECURSOS FEDERALES QUE RECIBEN UNIVERSIDADES E INSTITUCIONES DE EDUCACIÓN MEDIA SUPERIOR Y SUPERIOR

Programas y cumplimiento de metas

Cifras acumuladas desde enero al periodo que se reporta 01 Enero al 30 de Septiembre 2020


Fracción I

Universidad / Institución	Programa	Gasto Ejercido (Millones de pesos)			Metas alcanzadas al periodo Enero-septiembre	Metas alcanzadas al periodo enero-septiembre		
		Enero-Julio	Enero-Agosto	Enero-Septiembre		Meta Anual Indicador / (Variable meta)	Metas programadas enero-sep	Metas alcanzadas enero-sep
COLEGIO DE ESTUDIOS CIENTÍFICOS Y TECNOLÓGICOS DEL ESTADO DE QUERÉTARO	EDUCACIÓN MEDIA SUPERIOR	78.473.855,54	88.489.194,81	87.451.624,83	Porcentaje de alumnos del CECYTEQ que concluyen de manera regular el semestre.	70,00	Sin avance programado a reportar en este trimestre	Meta a reportar en el 4 trimestre.
					Tasa de Abandono escolar de Alumnos al cierre del ciclo escolar del CECYTEQ.	11,00	Sin avance programado a reportar en este trimestre	Meta a reportar en el 4 trimestre.
					Tasa de Eficiencia Terminal CECYTEQ.	70,00	Sin avance programado a reportar en este trimestre	Meta a reportar en el 4 trimestre.
					Porcentaje de absorción por el subsistema CECYTEQ de egresados de secundaria en el Estado al inicio del ciclo	8,50	Sin avance programado a reportar en este trimestre	Meta a reportar en el 4 trimestre.
					Porcentaje de Alumnos del CECYTEQ que concluyen satisfactoriamente el servicio social durante el ciclo escolar	50,00	50,00	64,90
					Porcentaje de aspirantes al CECYTEQ aceptados a primer semestre al inicio del ciclo escolar.	60,00	Sin avance programado a reportar en este trimestre	Sin avance programado a reportar en este trimestre
					Porcentaje de profesores que fueron evaluados con desempeño satisfactorio por parte de los alumnos en el CECYTEQ	70,00	Sin avance programado a reportar en este trimestre	Sin avance programado a reportar en este trimestre
					Porcentaje de alumnos CECYTEQ cuyo plantel fue mejorado en su infraestructura física en el año	15	Sin avance programado a reportar en este trimestre	Sin avance programado a reportar en este trimestre
 Dr. Luis Fernando Pantoja Amaro DIRECTOR GENERAL DEL CECYTEQ								

DESTINO DE LOS RECURSOS FEDERALES QUE RECIBEN UNIVERSIDADES E INSTITUCIONES DE EDUCACIÓN MEDIA SUPERIOR Y SUPERIOR

Cifras acumuladas desde enero al periodo que se reporta 01 Enero al 30 de Septiembre 2020

Fracción I

Universidad / Institución	Programa	Gasto Ejercido (Millones de pesos)			Metas alcanzadas al periodo Enero-Septiembre	Metas alcanzadas al periodo enero-septiembre		
		Enero-Julio	Enero-Agosto	Enero-Septiembre		Meta Anual Indicador / (Variable meta)	Metas programadas enero-sep	Metas alcanzadas enero-sep
COLEGIO DE ESTUDIOS CIENTÍFICOS Y TECNOLÓGICOS DEL ESTADO DE QUERÉTARO	EDUCACIÓN MEDIA SUPERIOR	7.239.830,60	8.546.991,90	10.981.642,50	Porcentaje de alumnos del CECYTEQ que concluyen de manera regular el semestre.	70,00	Sin avance programado a reportar en este trimestre	Meta a reportar en el 4 trimestre.
					Tasa de Abandono escolar de Alumnos al cierre del ciclo escolar del CECYTEQ.	11,00	Sin avance programado a reportar en este trimestre	Meta a reportar en el 4 trimestre.
					Tasa de Eficiencia Terminal CECYTEQ.	70,00	Sin avance programado a reportar en este trimestre	Meta a reportar en el 4 trimestre.
					Porcentaje de absorción por el subsistema CECYTEQ de egresados de secundaria en el Estado al inicio del ciclo	8,50	Sin avance programado a reportar en este trimestre	Meta a reportar en el 4 trimestre.
					Porcentaje de Alumnos del CECYTEQ que concluyen satisfactoriamente el servicio social durante el ciclo escolar	50,00	50,00	64,90
					Porcentaje de aspirantes al CECYTEQ aceptados a primer semestre al inicio del ciclo escolar.	60,00	Sin avance programado a reportar en este trimestre	Sin avance programado a reportar en este trimestre
					Porcentaje de profesores que fueron evaluados con desempeño satisfactorio por parte de los alumnos en el CECYTEQ	70,00	Sin avance programado a reportar en este trimestre	Sin avance programado a reportar en este trimestre
					Porcentaje de alumnos CECYTEQ cuyo plantel fue mejorado en su infraestructura física en el año	15	Sin avance programado a reportar en este trimestre	Sin avance programado a reportar en este trimestre
 Dr. Luis Fernando Pantoja Amaro DIRECTOR GENERAL DEL CECYTEQ								

DESTINO DE LOS RECURSOS FEDERALES QUE RECIBEN UNIVERSIDADES E INSTITUCIONES DE EDUCACIÓN MEDIA SUPERIOR Y SUPERIOR


En términos del artículo 39, fracción II del Decreto de Presupuesto de Egresos de la Federación para el Ejercicio Fiscal 2020

Costo de la plantilla de personal

Cifras acumuladas desde enero al periodo que se reporta 01 Enero al 30 de Septiembre 2020

Fracción II


Universidad / Institución	Estructura de la Plantilla													
	Categoría	Tipo de personal 1 /	Costo unitario bruto (pesos)			Número de plazas			Responsabilidad laboral	Ubicación	Costo total de la plantilla (Pesos)			Acumul julio-s
			julio	agosto	septiembre	julio	agosto	sep			julio	Febrero	agosto	
CECYTEQ	ADMINISTRATIVO ESPECIALIZADO	ADMINISTRATIVO	11,383.00	11,383.00	11,383.00	17	17	17	OPERATIVO	DIR GRAL Y PLANTELES	193,511.00	193,511.00	193,511.00	56
CECYTEQ	ANALISTA ESPECIALIZADO	ADMINISTRATIVO	10,920.00	10,920.00	10,920.00	8	8	8	CONFIANZA	DIR GRAL Y PLANTELES	87,360.00	87,360.00	87,360.00	26
CECYTEQ	AUXILIAR ADMINISTRATIVO	ADMINISTRATIVO	11,273.00	11,273.00	11,273.00	1	1	1	OPERATIVO	DIRECCION GENERAL	11,273.00	11,273.00	11,273.00	3
CECYTEQ	AUXILIAR DE CONTABILIDAD	ADMINISTRATIVO	12,638.00	12,638.00	12,638.00	1	1	1	OPERATIVO	DIR GRAL Y PLANTELES	12,638.00	12,638.00	12,638.00	3
CECYTEQ	AUXILIAR DE SERVICIOS Y MANTTO	ADMINISTRATIVO	11,217.00	11,217.00	11,217.00	23	23	24	OPERATIVO	DIR GRAL Y PLANTELES	257,991.00	257,991.00	269,208.00	76
CECYTEQ	AUXILIAR	ADMINISTRATIVO	11,692.00	11,692.00	11,692.00	1	1	1	OPERATIVO	DIR GRAL Y PLANTELES	11,692.00	11,692.00	11,692.00	3
CECYTEQ	BIBLIOTECARIO	ADMINISTRATIVO	11,328.00	11,328.00	11,328.00	12	12	13	OPERATIVO	PLANTELES	135,936.00	135,936.00	147,264.00	41
CECYTEQ	CAPTURISTA	ADMINISTRATIVO	12,638.00	12,638.00	12,638.00	18	18	18	OPERATIVO	DIR GRAL Y PLANTELES	227,484.00	227,484.00	227,484.00	68
CECYTEQ	CHOFER	ADMINISTRATIVO	12,638.00	12,638.00	12,638.00	1	1	1	OPERATIVO	DIRECCION GENERAL	12,638.00	12,638.00	12,638.00	3
CECYTEQ	COORDINADOR ACADEMICO	ADMINISTRATIVO	20,974.00	20,974.00	20,974.00	12	12	11	CONFIANZA	DIRECCION GENERAL	251,688.00	251,688.00	230,714.00	73
CECYTEQ	COORDINADOR DE TECNICOS	ADMINISTRATIVO	15,385.00	15,385.00	15,385.00	3	3	3	CONFIANZA	DIR GRAL Y PLANTELES	46,155.00	46,155.00	46,155.00	13
CECYTEQ	DIRECTOR GENERAL	ADMINISTRATIVO	62,120.00	62,120.00	62,120.00	1	1	1	DIRECTIVO	DIRECCION GENERAL	62,120.00	62,120.00	62,120.00	18
CECYTEQ	DIRECTOR DE AREA	ADMINISTRATIVO	37,505.00	37,505.00	37,505.00	3	3	3	DIRECTIVO	DIRECCION GENERAL	112,515.00	112,515.00	112,515.00	33
CECYTEQ	DIRECTOR DE PLANTEL A	ADMINISTRATIVO	34,854.00	34,854.00	34,854.00	5	5	4	DIRECTIVO	PLANTELES	174,270.00	174,270.00	139,416.00	48
CECYTEQ	DIRECTOR DE PLANTEL B	ADMINISTRATIVO	34,854.00	34,854.00	34,854.00	5	5	5	DIRECTIVO	PLANTELES	174,270.00	174,270.00	174,270.00	52
CECYTEQ	DIRECTOR DE PLANTEL C	ADMINISTRATIVO	34,854.00	34,854.00	34,854.00	2	2	2	DIRECTIVO	PLANTELES	69,708.00	69,708.00	69,708.00	20
CECYTEQ	ENCARGADO DE ORDEN	ADMINISTRATIVO	12,638.00	12,638.00	12,638.00	18	18	18	OPERATIVO	PLANTELES	227,484.00	227,484.00	227,484.00	68
CECYTEQ	ENFERMERA	ADMINISTRATIVO	12,692.00	12,692.00	12,692.00	13	13	13	OPERATIVO	PLANTELES	164,996.00	164,996.00	164,996.00	48
CECYTEQ	JEFE DE DEPARTAMENTO	ADMINISTRATIVO	27,266.00	27,266.00	27,266.00	15	15	15	DIRECTIVO	DIR GRAL Y PLANTELES	408,990.00	408,990.00	408,990.00	122
CECYTEQ	JEFE DE LABORATORIO Y/O TALLER	ADMINISTRATIVO	12,168.00	12,168.00	12,168.00	3	3	3	CONFIANZA	PLANTELES	36,504.00	36,504.00	36,504.00	10
CECYTEQ	JEFE DE OFICINA	ADMINISTRATIVO	15,048.00	15,048.00	15,048.00	26	27	27	CONFIANZA	DIR GRAL Y PLANTELES	391,248.00	406,296.00	406,296.00	120
CECYTEQ	LABORATORISTA	ADMINISTRATIVO	12,638.00	12,638.00	12,638.00	16	16	16	OPERATIVO	PLANTELES	202,208.00	202,208.00	202,208.00	60
CECYTEQ	OFICIAL DE MANTENIMIENTO	ADMINISTRATIVO	11,273.00	11,273.00	11,273.00	9	9	10	OPERATIVO	PLANTELES	101,457.00	101,457.00	112,730.00	33
CECYTEQ	PROGRAMADOR	ADMINISTRATIVO	11,931.00	11,931.00	11,931.00	1	1	1	CONFIANZA	DIRECCION GENERAL	11,931.00	11,931.00	11,931.00	3
CECYTEQ	SECRETARIA DE DIRECCION GENERAL	ADMINISTRATIVO	14,827.00	14,827.00	14,827.00	1	1	1	OPERATIVO	DIRECCION GENERAL	14,827.00	14,827.00	14,827.00	4
CECYTEQ	SECRETARIA DE DIRECTOR DE AREA	ADMINISTRATIVO	12,781.00	12,781.00	12,781.00	2	2	2	OPERATIVO	DIRECCION GENERAL	25,562.00	25,562.00	25,562.00	7
CECYTEQ	SECRETARIA DE DIRECTOR DE PLANTEL	ADMINISTRATIVO	12,638.00	12,638.00	12,638.00	12	12	12	OPERATIVO	PLANTELES	151,656.00	151,656.00	151,656.00	45
CECYTEQ	SECRETARIA TECNICA	ADMINISTRATIVO	31,748.00	31,748.00	31,748.00	1	1	1	DIRECTIVO	DIRECCION GENERAL	31,748.00	31,748.00	31,748.00	9
CECYTEQ	SUBDIRECTOR DE PLANTEL C	ADMINISTRATIVO	25,639.00	25,639.00	25,639.00	2	2	2	DIRECTIVO	PLANTELES	51,278.00	51,278.00	51,278.00	15
CECYTEQ	SUBDIRECTOR JURIDICO	ADMINISTRATIVO	31,748.00	31,748.00	31,748.00	1	1	1	DIRECTIVO	DIRECCION GENERAL	31,748.00	31,748.00	31,748.00	9
CECYTEQ	SUPERVISOR	ADMINISTRATIVO	15,385.00	15,385.00	15,385.00	3	3	3	CONFIANZA	DIR GRAL Y PLANTELES	46,155.00	46,155.00	46,155.00	13
CECYTEQ	TECNICO ESPECIALIZADO	ADMINISTRATIVO	15,048.00	15,048.00	15,048.00	1	1	1	CONFIANZA	DIRECCION GENERAL	15,048.00	15,048.00	15,048.00	4
CECYTEQ	TRABAJADORA SOCIAL	ADMINISTRATIVO	12,781.00	12,781.00	12,781.00	13	14	14	OPERATIVO	PLANTELES	168,153.00	178,934.00	178,934.00	52
CECYTEQ	VIGILANTE	ADMINISTRATIVO	10,333.00	10,333.00	10,333.00	16	16	16	OPERATIVO	PLANTELES	165,328.00	165,328.00	165,328.00	48
CECYTEQ	PROF TIT A T COMPLETO	DOCENTE	23,372.00	23,372.00	23,372.00	8	8	9	DOCENTE	PLANTELES	188,976.00	186,976.00	210,348.00	58
CECYTEQ	PROF TIT B T COMPLETO	DOCENTE	27,096.00	27,096.00	27,096.00	10	10	11	DOCENTE	PLANTELES	270,960.00	270,960.00	298,056.00	83
CECYTEQ	PROF TIT C T COMPLETO	DOCENTE	31,158.00	31,158.00	31,158.00	2	2	2	DOCENTE	PLANTELES	62,316.00	62,316.00	62,316.00	18
CECYTEQ	PROF TITULAR A 3/4 TIEMPO	DOCENTE	17,530.00	17,530.00	17,530.00	1	2	2	DOCENTE	PLANTELES	17,530.00	35,060.00	35,060.00	10
CECYTEQ	PROF TITULAR B 3/4 TIEMPO	DOCENTE	20,323.00	20,323.00	20,323.00	2	2	2	DOCENTE	PLANTELES	40,646.00	40,646.00	40,646.00	11
CECYTEQ	PROFESOR CECYT I	DOCENTE	487.85	487.85	487.85	2848	2818	3329	DOCENTE	PLANTELES	1,389,396.80	1,374,761.30	1,624,052.65	438
CECYTEQ	PROFESOR CECYT II	DOCENTE	522.55	522.55	522.55	343	343	236	DOCENTE	PLANTELES	179,234.65	179,234.65	123,321.80	41
CECYTEQ	PROFESOR CECYT III	DOCENTE	549.15	549.15	549.15	2	12	12	DOCENTE	PLANTELES	1,098.30	6,589.80	6,589.80	19
CECYTEQ	PROFESOR CECYT IV	DOCENTE	615.07	615.07	615.07	11	11	11	DOCENTE	PLANTELES	6,765.77	6,765.77	6,765.77	19


 DR. Luis Fernando Pantoja Amaro
 DIRECTOR GENERAL

DESTINO DE LOS RECURSOS FEDERALES QUE RECIBEN INIVERSIDADES E INSTITUCIONES DE EDUCACIÓN MEDIA SUPERIOR Y SUPERIOR
 En términos del artículo 39, fracción III del Decreto de Presupuesto de Egresos de la Federación para el Ejercicio Fiscal 2020
 Desglose del gasto corriente de operación
 Cifras acumuladas desde enero al periodo que se reporta 01 Enero al 30 de Septiembre 2020

Fracción III


Universidad / Institucion	Gasto Corriente de Operación (Pesos)											
	Materiales y Suministros			Servicios Generales			Otros			Total		
	Enero-Julio	Enero-Agosto	Enero-Septiembre	Enero-Julio	Enero-Agosto	Enero-Septiembre	Enero-Julio	Enero-Agosto	Enero-Septiembre	Enero-Julio	Enero-Agosto	Enero-Septiembre
COLEGIO DE ESTUDIOS CIENTÍFICOS Y TECNOLÓGICOS DEL ESTADO DE QUERETARO	0,00	0,00	0,00	2.051.616,00	2.284.155,00	2.526.325,00	2.360.838,19	3.139.010,45	3.313.478,02	4.412.454,19	5.423.165,45	5.839.803,02


 Dr. Luis Fernando Pantoja Amaro
 DIRECTOR GENERAL DEL GECYTEQ

DESTINO DE LOS RECURSOS FEDERALES QUE RECIBEN INIVERSIDADES E INSTITUCIONES DE EDUCACIÓN MEDIA SUPERIOR Y SUPERIOR
En términos del artículo 39, fracción III del Decreto de Presupuesto de Egresos de la Federación para el Ejercicio Fiscal 2020
Desglose del gasto corriente de operación
Cifras acumuladas desde enero al periodo que se reporta 01 Enero al 30 de Septiembre 2020

Fracción III

Universidad / Institucion	Gasto Corriente de Operación (Pesos)											
	Materiales y Suministros			Servicios Generales			Otros			Total		
	Enero-Julio	Enero-Agosto	Enero-Septiembre	Enero-Julio	Enero-Agosto	Enero-Septiembre	Enero-Julio	Enero-Agosto	Enero-Septiembre	Enero-Julio	Enero-Agosto	Enero-Septiembre
COLEGIO DE ESTUDIOS CIENTÍFICOS Y TECNOLÓGICOS DEL ESTADO DE QUERETARO	290.217,16	879.669,95	1.022.229,17	3.431.955,89	4.022.406,51	4.619.327,06	0,00	0,00	14.999,00	3.722.173,05	4.902.076,46	5.656.555,23



Dr. Luis Fernando Pantoja Amaro
 DIRECTOR GENERAL DEL CECYTEQ



COLEGIO DE ESTUDIOS CIENTÍFICOS Y TECNOLÓGICOS DEL ESTADO DE QUERÉTARO

Ejercicio 2020
ESTADO DE ACTIVIDADES
Del 01 de enero al 30 de septiembre de 2020 y 2019

(Pesos)

Concepto	2020	2019
INGRESOS Y OTROS BENEFICIOS		
Ingresos de Gestión	24,771,669	23,814,152
Impuestos	0	0
Cuotas y Aportaciones de Seguridad Social	0	0
Contribuciones de Mejoras	0	0
Derechos	0	0
Productos	484,425	1,540,095
Aprovechamientos	0	0
Ingresos por Venta de Bienes y Prestación de Servicios	24,287,244	22,274,057
Participaciones, Aportaciones, Convenios, Incentivos Derivados de la Colaboración Fiscal, Fondos Distintos de Aportaciones, Transferencias, Asignaciones, Subsidios y Subvenciones, y Pensiones y Jubilaciones	146,220,080	147,789,875
Participaciones, Aportaciones, Convenios, Incentivos Derivados de la Colaboración Fiscal y Fondos Distintos de Aportaciones	0	0
Transferencias, Asignaciones, Subsidios y Subvenciones, y Pensiones y Jubilaciones	146,220,080	147,789,875
Otros Ingresos y Beneficios	0	0
Ingresos Financieros	0	0
Incremento por Variación de Inventarios	0	0
Disminución del Exceso de Estimaciones por Pérdida o Deterioro u Obsolescencia	0	0
Disminución del Exceso de Provisiones	0	0
Otros Ingresos y Beneficios Varios	0	0
Total de Ingresos y Otros Beneficios	170,991,749	171,604,027

Concepto	2020	2019
GASTOS y OTRAS PÉRDIDAS		
Gastos de Funcionamiento	149,544,205	145,256,795
Servicios Personales	138,727,650	133,180,976
Materiales y Suministros	2,174,044	2,992,573
Servicios Generales	8,642,511	9,083,247
Transferencias, Asignaciones, Subsidios y Otras Ayudas	3,313,478	2,937,690
Transferencias Internas y Asignaciones al Sector Público	0	0
Transferencias al Resto del Sector Público	0	0
Subsidios y Subvenciones	0	0
Ayudas Sociales	1,705,091	1,719,831
Pensiones y Jubilaciones	1,608,387	1,217,859
Transferencias a Fideicomisos, Mandatos y Contratos Análogos	0	0
Transferencias a la Seguridad Social	0	0
Donativos	0	0
Transferencias al Exterior	0	0
Participaciones y Aportaciones	0	0
Participaciones	0	0
Aportaciones	0	0
Convenios	0	0
Intereses, Comisiones y Otros Gastos de la Deuda Pública	0	0
Intereses de la Deuda Pública	0	0
Comisiones de la Deuda Pública	0	0
Gastos de la Deuda Pública	0	0
Costo por Coberturas	0	0
Apoyos Financieros	0	0
Otros Gastos y Pérdidas Extraordinarias	8,424,475	8,192,878
Estimaciones, Depreciaciones, Deterioros, Obsolescencia y Amortizaciones	8,424,475	8,192,878
Provisiones	0	0
Disminución de Inventarios	0	0
Aumento por Insuficiencia de Estimaciones por Pérdida o Deterioro u Obsolescencia	0	0
Aumento por Insuficiencia de Provisiones	0	0
Otros Gastos	0	0
Inversión Pública	0	0
Inversión Pública no Capitalizable	0	0
Total de Gastos y Otras Pérdidas	161,282,158	156,387,363
Resultados del Ejercicio (Ahorro/Desahorro)	9,709,591	15,216,664

Dr. Luis Fernando Pantoja Amaro
Director General

C.P. María Elena Hernández Piña
Directora Administrativa

Bajo protesta de decir verdad declaramos que los Estados Financieros y sus Notas son razonablemente correctos y responsabilidad del emisor



COLEGIO DE ESTUDIOS CIENTIFICOS Y TECNOLOGICOS DEL ESTADO DE QUERETARO

Ejercicio 2020
ESTADO DE SITUACIÓN FINANCIERA
Al 30 de septiembre 2020 y 2019
(Pesos)

Concepto	2020	2019	Concepto	2020	2019
ACTIVO			PASIVO		
Activo Circulante			Pasivo Circulante		
Efectivo y Equivalentes	40,052,963	42,067,750	Cuentas por Pagar a Corto Plazo	2,194,959	3,553,727
Derechos a Recibir Efectivo o Equivalentes	26,090	0	Documentos por Pagar a Corto Plazo	0	0
Derechos a Recibir Bienes o Servicios	12,500	0	Porción a Corto Plazo de la Deuda Pública a Largo Plazo	0	0
Inventarios	0	0	Titulos y Valores a Corto Plazo	0	0
Almacenes	0	0	Pasivos Diferidos a Corto Plazo	0	0
Estimación por Pérdida o Deterioro de Activos Circulantes	0	0	Fondos y Bienes de Terceros en Garantía y/o Administración a Corto Plazo	0	0
Otros Activos Circulantes	0	0	Provisiones a Corto Plazo	0	0
Total de Activos Circulantes	40,091,552	42,067,750	Otros Pasivos a Corto Plazo	0	0
Activo No Circulante			Total de Pasivos Circulantes	2,194,959	3,553,727
Inversiones Financieras a Largo Plazo	0	0	Pasivo No Circulante		
Derechos a Recibir Efectivo o Equivalentes a Largo Plazo	0	0	Cuentas por Pagar a Largo Plazo	0	0
Bienes Inmuebles, Infraestructura y Construcciones en Proceso	461,667,398	389,529,132	Documentos por Pagar a Largo Plazo	0	0
Bienes Muebles	65,627,139	67,178,191	Deuda Pública a Largo Plazo	0	0
Activos Intangibles	0	0	Pasivos Diferidos a Largo Plazo	0	0
Depreciación, Deterioro y Amortización Acumulada de Bienes	(51,477,491)	(40,065,697)	Fondos y Bienes de Terceros en Garantía y/o en Administración a Largo Plazo	0	0
Activos Diferidos	32,897	32,897	Provisiones a Largo Plazo	0	0
Estimación por Pérdida o Deterioro de Activos no Circulantes	0	0	Total de Pasivos No Circulantes	0	0
Otros Activos no Circulantes	0	0	Total del Pasivo	2,194,959	3,553,727
Total de Activos No Circulantes	475,849,944	416,674,523	HACIENDA PÚBLICA/PATRIMONIO		
Total del Activo	515,941,496	458,742,273	Hacienda Pública/Patrimonio Contribuido	380,933,206	359,764,546
			Aportaciones	358,872,572	358,751,790
			Donaciones de Capital	2,060,634	1,012,756
			Actualización de la Hacienda Pública/Patrimonio	0	0
			Hacienda Pública/Patrimonio Generado	152,813,331	95,424,000
			Resultados del Ejercicio (Ahorro/ Desahorro)	9,739,624	15,216,664
			Resultados de Ejercicios Anteriores	(39,102,301)	(30,889,075)
			Revalúos	161,404,085	91,879,991
			Reservas	22,105,497	20,707,472
			Rectificaciones de Resultados de Ejercicios Anteriores	(1,333,574)	(1,491,053)
			Exceso o Insuficiencia en la Actualización de la Hacienda Pública/Patrimonio	0	0
			Resultado por Posición Monetaria	0	0
			Resultado por Tenencia de Activos no Monetarios	0	0
			Total Hacienda Pública/Patrimonio	513,746,537	455,188,546
			Total del Pasivo y Hacienda Pública/Patrimonio	515,941,496	458,742,273

Dr. Luis Fernando Pantoja Amaro
Director General

C. P. María Elena Hernández Piña
Directora Administrativa


Bajo protesta de decir verdad declaramos que los Estados Financieros y sus Notas son razonablemente correctos y responsabilidad del emisor




COLEGIO DE ESTUDIOS CIENTIFICOS Y TECNOLOGICOS DEL ESTADO DE QUERETARO

Ejercicio 2020
ESTADO DE FLUJOS DE EFECTIVO
Del 01 de enero al 30 de septiembre de 2020 y 2019

Concepto	2020	2019	Concepto	2020	2019
Flujos de Efectivo de las Actividades de Operación			Flujos de Efectivo de las Actividades de Inversión		
Origen	170,991,749	238,802,195	Origen	0	0
Impuestos	0	0	Bienes Inmuebles, Infraestructura y Construcciones en Proceso	0	0
Cuotas y Aportaciones de Seguridad Social	0	0	Bienes Muebles	0	0
Contribuciones de Mejoras	0	0	Otros Orígenes de Inversión	0	0
Derechos	0	0	Aplicación	9,248,548	17,232,880
Productos	484,425	2,149,219	Bienes Inmuebles, Infraestructura y Construcciones en Proceso	0	0
Aprovechamientos	0	0	Bienes Muebles	14,999	1,407,958
Ingresos por Venta de Bienes y Prestación de Servicios	24,287,244	24,027,353	Otras Aplicaciones de Inversión	9,233,549	15,824,922
Participaciones, Aportaciones, Convenios, Incentivos Derivados de la Colaboración Fiscal y Fondos Distintos de Aportaciones	0	0	Flujos Netos de Efectivo por Actividades de Inversión	(9,248,548)	(17,232,880)
Transferencias, Asignaciones, Subsidios y Subvenciones, Pensiones y Jubilaciones	146,220,080	212,625,623	Flujos de Efectivo de las Actividades de Financiamiento		
Otros Orígenes de Operación	0	0	Origen	(47,884)	2,960,719
Aplicación	152,857,683	224,739,309	Endeudamiento Neto	(47,884)	2,960,719
Servicios Personales	138,727,650	201,676,008	Interno	0	0
Materiales y Suministros	2,174,044	4,565,183	Externo	0	0
Servicios Generales	8,642,511	13,601,090	Otros Orígenes de Financiamiento	(47,884)	2,960,719
Transferencias Internas y Asignaciones al Sector Público	0	0	Aplicación	5,231,677	(712,560)
Transferencias al Resto del Sector Público	0	0	Servicios de la Deuda	5,231,677	(712,560)
Subsidios y Subvenciones	0	0	Interno	0	0
Ayudas Sociales	1,705,091	2,664,423	Externo	0	0
Pensiones y Jubilaciones	1,608,387	2,232,605	Otras Aplicaciones de Financiamiento	5,231,677	(712,560)
Transferencias a Fideicomisos, Mandatos y Contratos Análogos	0	0	Flujos Netos de Efectivo por Actividades de Financiamiento	(5,279,561)	3,673,279
Transferencias a la Seguridad Social	0	0	Incremento/Disminución Neta en el Efectivo y Equivalentes al Efectivo		
Donativos	0	0		3,605,957	503,286
Transferencias al Exterior	0	0	Efectivo y Equivalentes al Inicio del Ejercicio	36,447,006	31,679,850
Participaciones	0	0	Efectivo y Equivalente al Efectivo al Final del Ejercicio	40,052,963	32,183,136
Aportaciones	0	0			
Convenios	0	0			
Otras Aplicaciones de Operación	0	0			
Flujos Netos de Efectivo por Actividades de Operación	18,134,066	14,062,887			


Dr. Luis Fernando Pantoja Amaro
Director General


C.P. Maria Elena Hernandez Piña
Directora Administrativa




COLEGIO DE ESTUDIOS CIENTIFICOS Y TECNOLOGICOS DEL ESTADO DE QUERETARO

Ejercicio 2020
ESTADO ANALITICO DEL ACTIVO
 Del 01 de enero al 30 de septiembre de 2020
 (Pesos)

Concepto	Saldo Inicial 1	Cargos del Periodo 2	Abonos del Periodo 3	Saldo Final 4 (1+2-3)	Variación del Periodo (4 - 1)
ACTIVO	523,003,306	795,707,005	802,768,815	515,941,496	(7,061,810)
Activo Circulante	36,447,006	795,495,497	791,850,951	40,091,552	3,644,546
Efectivo y Equivalentes	36,447,006	606,682,951	603,076,995	40,052,963	3,605,957
Derechos a Recibir Efectivo o Equivalentes	0	176,041,756	176,015,666	26,090	26,090
Derechos a Recibir Bienes o Servicios	0	204,568	192,068	12,500	12,500
Inventarios	0	0	0	0	0
Almacenes	0	12,566,222	12,566,222	0	0
Estimación por Pérdida o Deterioro de Activos Circulantes	0	0	0	0	0
Otros Activos Circulantes	0	0	0	0	0
Activo No Circulante	486,556,300	211,507	10,917,864	475,849,944	(10,706,357)
Inversiones Financieras a Largo Plazo	0	0	0	0	0
Derechos a Recibir Efectivo o Equivalentes a Largo Plazo	0	0	0	0	0
Bienes Inmuebles, Infraestructura y Construcciones en Proceso	461,667,398	0	0	461,667,398	0
Bienes Muebles	67,909,021	211,507	2,493,389	65,627,139	(2,281,881)
Activos Intangibles	0	0	0	0	0
Depreciación, Deterioro y Amortización Acumulada de Bienes	(43,053,015)	0	8,424,475	(51,477,491)	(8,424,475)
Activos Diferidos	32,897	0	0	32,897	0
Estimación por Pérdida o Deterioro de Activos no Circulantes	0	0	0	0	0
Otros Activos no Circulantes	0	0	0	0	0


 Dr. Luis Fernando Pantoja Amaro
 Director General


 C.P. Maria Elena Hernández Piña
 Directora Administrativa

Bajo protesta de decir verdad declaramos que los Estados Financieros y sus Notas son razonablemente correctos y responsabilidad del emisor

DESTINO DE LOS RECURSOS FEDERALES QUE RECIBEN UNIVERSIDADES E INSTITUCIONES DE EDUCACIÓN MEDIA SUPERIOR Y SUPERIOR

En términos del artículo 39, fracción V del Decreto de Presupuesto de Egresos de la Federación para el Ejercicio Fiscal 2020

Programas y cumplimiento de metas

Cifras acumuladas desde enero al periodo que se reporta 01 Enero al 30 de Septiembre 2020

Fracción V

Universidad / Institución	Ciclo escolar	Inicio ó Fin	Número de Alumnos	Nivel Educativo (Media Superior o superior)	Tipo de Servicio o Subsistema	Enero-Sep
COLEGIO DE ESTUDIOS CIENTÍFICOS Y TECNOLÓGICOS DEL ESTADO DE QUERÉTARO	2019-2020	INICIO	8.551	MEDIA SUPERIOR	CECYTEQ	Feb-Jun 2020
COLEGIO DE ESTUDIOS CIENTÍFICOS Y TECNOLÓGICOS DEL ESTADO DE QUERÉTARO	2019-2020	FIN	8.246	MEDIA SUPERIOR	CECYTEQ	Feb-Jun 2020


Dr. Lus Fernando Pantoja Amaro
DIRECTOR GENERAL DEL CECYTEQ