


DESTINO DE LOS RECURSOS FEDERALES QUE RECIBEN UNIVERSIDADES E INSTITUCIONES DE EDUCACIÓN MEDIA SUPERIOR Y SUPERIOR

En términos del artículo 39, fracción I del Decreto de Presupuesto de Egresos de la Federación para el Ejercicio Fiscal 2020

Programas y cumplimiento de metas

Cifras acumuladas desde enero al 31 de marzo 2020

Fracción I

Universidad / Institución	Programa	Gasto Ejercido (Millones de pesos)			Metas alcanzadas al periodo Enero-Marzo	Metas alcanzadas al periodo enero-marzo		
		Enero-Enero	Enero-Febrero	Enero-Marzo		Meta Anual Indicador / (Variable meta)	Metas programadas enero-mzo	Metas alcanzadas enero-mzo
COLEGIO DE ESTUDIOS CIENTÍFICOS Y TECNOLÓGICOS DEL ESTADO DE QUERÉTARO	EDUCACIÓN MEDIA SUPERIOR (FEDERAL)	869.784,10	1.824.809,85	3.026.999,83	Porcentaje de alumnos del CECYTEQ que concluyen de manera regular el semestre.	70,00	Sin avance programado a reportar en este trimestre	Meta a reportar en el 4 trimestre.
COLEGIO DE ESTUDIOS CIENTÍFICOS Y TECNOLÓGICOS DEL ESTADO DE QUERÉTARO	EDUCACIÓN MEDIA SUPERIOR (ESTATAL)	7.411.235,26	16.609.530,21	28.586.306,07	Tasa de Abandono escolar de Alumnos al cierre del ciclo escolar del CECYTEQ.	11,00	Sin avance programado a reportar en este trimestre	Meta a reportar en el 4 trimestre.
COLEGIO DE ESTUDIOS CIENTÍFICOS Y TECNOLÓGICOS DEL ESTADO DE QUERÉTARO	EDUCACIÓN MEDIA SUPERIOR (PROPIOS)	9.213.136,87	10.059.209,90	10.614.594,77	Tasa de Eficiencia Terminal CECYTEQ.	70,00	Sin avance programado a reportar en este trimestre	Meta a reportar en el 4 trimestre.
					Porcentaje de absorción por el subsistema CECYTEQ de egresados de secundaria en el Estado al inicio del ciclo escolar.	8,50	Sin avance programado a reportar en este trimestre	Meta a reportar en el 4 trimestre.
					Porcentaje de Alumnos del CECYTEQ que concluyen satisfactoriamente el servicio social durante el ciclo escolar.	50,00	Sin avance programado a reportar en este trimestre	Sin avance programado a reportar en este trimestre
					Porcentaje de aspirantes al CECYTEQ aceptados a primer semestre al inicio del ciclo escolar.	60,00	Sin avance programado a reportar en este trimestre	Sin avance programado a reportar en este trimestre
					Porcentaje de profesores que fueron evaluados con desempeño satisfactorio por parte de los alumnos en el CECYTEQ	70,00	Sin avance programado a reportar en este trimestre	Sin avance programado a reportar en este trimestre
					Porcentaje de alumnos CECYTEQ cuyo plantel fue mejorado en su infraestructura física en este trimestre.	15	Sin avance programado a reportar en este trimestre	Sin avance programado a reportar en este trimestre
 Dr. Luis Fernando Pantoja Amaro DIRECTOR GENERAL								

TINO DE LOS RECURSOS FEDERALES QUE RECIBEN UNIVERSIDADES E INSTITUCIONES DE EDUCACIÓN MEDIA SUPERIOR Y SUPERIOR

En términos del artículo 39, fracción II del Decreto de Presupuesto de Egresos de la Federación para el Ejercicio Fiscal 2020

Costo de la plantilla de personal

Cifras acumuladas desde enero al periodo enero-marzo 2020

Fracción II

Universidad / Institución	Estructura de la Plantilla													
	Categoría	Tipo de personal	Costo unitario bruto (pesos)			Número de plazas			Responsabilidad laboral	Ubicación	Costo total de la plantilla (Pesos)			Acumulado Enero-Marzo
			Enero	Febrero	Marzo	Enero	Febrero	Marzo			Enero	Febrero	Marzo	
CECYTEQ	ADMINISTRATIVO ESPECIALIZADO	ADMINISTRATIVO	10,483.00	10,483.00	10,483.00	17	17	17	OPERATIVO	DIR GRAL Y PLANTELES	178,211.00	178,211.00	178,211.00	534.63
CECYTEQ	ANALISTA ESPECIALIZADO	ADMINISTRATIVO	10,920.00	10,920.00	10,920.00	7	7	8	OPERATIVO	DIR GRAL Y PLANTELES	76,440.00	76,440.00	87,360.00	240.24
CECYTEQ	AUXILIAR	ADMINISTRATIVO	10,792.00	10,792.00	10,792.00	1	1	1	OPERATIVO	DIR GRAL Y PLANTELES	10,792.00	10,792.00	10,792.00	32.37
CECYTEQ	AUXILIAR ADMINISTRATIVO	ADMINISTRATIVO	10,373.00	10,373.00	10,373.00	1	1	1	OPERATIVO	DIRECCION GENERAL	10,373.00	10,373.00	10,373.00	31.11
CECYTEQ	AUXILIAR DE CONTABILIDAD	ADMINISTRATIVO	11,738.00	11,738.00	11,738.00	2	2	2	OPERATIVO	DIR GRAL Y PLANTELES	23,476.00	23,476.00	23,476.00	70.42
CECYTEQ	BIBLIOTECARIO	ADMINISTRATIVO	10,428.00	10,428.00	10,428.00	12	12	13	OPERATIVO	PLANTELES	125,136.00	125,136.00	135,564.00	385.83
CECYTEQ	CAPTURISTA	ADMINISTRATIVO	11,738.00	11,738.00	11,738.00	18	18	18	OPERATIVO	DIR GRAL Y PLANTELES	211,284.00	211,284.00	211,284.00	633.85
CECYTEQ	CHOFER	ADMINISTRATIVO	11,738.00	11,738.00	11,738.00	1	1	1	OPERATIVO	DIRECCION GENERAL	11,738.00	11,738.00	11,738.00	35.21
CECYTEQ	COORDINADOR	ADMINISTRATIVO	20,124.00	20,124.00	20,124.00	1	1	1	CONFIANZA	DIR GRAL Y PLANTELES	20,124.00	20,124.00	20,124.00	60.37
CECYTEQ	COORDINADOR	ADMINISTRATIVO	22,557.00	22,557.00	22,557.00	1	1	1	CONFIANZA	DIR GRAL Y PLANTELES	22,557.00	22,557.00	22,557.00	67.67
CECYTEQ	COORDINADOR	ADMINISTRATIVO	20,974.00	20,974.00	20,974.00	7	7	7	CONFIANZA	PLANTELES	146,818.00	146,818.00	146,818.00	440.45
CECYTEQ	COORDINADOR ACADEMICO	ADMINISTRATIVO	20,974.00	20,974.00	20,974.00	3	3	3	CONFIANZA	PLANTELES	62,922.00	62,922.00	62,922.00	188.76
CECYTEQ	COORDINADOR DE TECNICOS	ADMINISTRATIVO	15,385.00	15,385.00	15,385.00	3	3	2	CONFIANZA	DIR GRAL Y PLANTELES	46,165.00	46,165.00	30,770.00	123.08
CECYTEQ	DIRECTOR GENERAL	ADMINISTRATIVO	62,120.00	62,120.00	62,120.00	1	1	1	DIRECTIVO	DIRECCION GENERAL	62,120.00	62,120.00	62,120.00	186.36
CECYTEQ	DIRECTOR DE AREA	ADMINISTRATIVO	37,505.00	37,505.00	37,505.00	3	3	3	DIRECTIVO	DIRECCION GENERAL	112,515.00	112,515.00	112,515.00	337.64
CECYTEQ	DIRECTOR DE PLANTEL	ADMINISTRATIVO	34,854.00	34,854.00	34,854.00	12	12	12	DIRECTIVO	PLANTELES	418,248.00	418,248.00	418,248.00	1,254.74
CECYTEQ	ENCARGADO DE ORDEN	ADMINISTRATIVO	11,738.00	11,738.00	11,738.00	19	19	19	OPERATIVO	PLANTELES	223,022.00	223,022.00	223,022.00	669.06
CECYTEQ	ENFERMERA	ADMINISTRATIVO	11,792.00	11,792.00	11,792.00	14	14	14	OPERATIVO	PLANTELES	165,088.00	165,088.00	165,088.00	495.26
CECYTEQ	INTENDENTE	ADMINISTRATIVO	10,317.00	10,317.00	10,317.00	25	25	25	OPERATIVO	DIR GRAL Y PLANTELES	257,925.00	257,925.00	257,925.00	773.77
CECYTEQ	JEFE DE DEPARTAMENTO	ADMINISTRATIVO	27,266.00	27,266.00	27,266.00	13	13	15	DIRECTIVO	DIR GRAL Y PLANTELES	354,458.00	354,458.00	408,990.00	1,117.90
CECYTEQ	JEFE DE LABORATORIO Y/O TALLER	ADMINISTRATIVO	12,168.00	12,168.00	12,168.00	5	5	4	OPERATIVO	PLANTELES	60,840.00	60,840.00	48,672.00	170.35
CECYTEQ	JEFE DE OFICINA	ADMINISTRATIVO	15,048.00	15,048.00	15,048.00	27	27	28	CONFIANZA	DIR GRAL Y PLANTELES	408,296.00	408,296.00	421,344.00	1,233.92
CECYTEQ	LABORATORISTA	ADMINISTRATIVO	11,738.00	11,738.00	11,738.00	16	16	16	OPERATIVO	PLANTELES	187,808.00	187,808.00	187,808.00	563.42
CECYTEQ	OFICIAL DE MANTENIMIENTO	ADMINISTRATIVO	10,373.00	10,373.00	10,373.00	8	8	7	OPERATIVO	PLANTELES	82,984.00	82,984.00	72,611.00	238.57
CECYTEQ	PROGRAMADOR	ADMINISTRATIVO	11,931.00	11,931.00	11,931.00	1	1	1	OPERATIVO	DIRECCION GENERAL	11,931.00	11,931.00	11,931.00	35.76
CECYTEQ	SECRETARIA DE DIRECCION	ADMINISTRATIVO	11,738.00	11,738.00	11,738.00	11	11	11	OPERATIVO	PLANTELES	129,118.00	129,118.00	129,118.00	387.35
CECYTEQ	SECRETARIA DE DIRECCION GENERAL	ADMINISTRATIVO	13,927.00	13,927.00	13,927.00	1	1	1	OPERATIVO	DIRECCION GENERAL	13,927.00	13,927.00	13,927.00	41.76
CECYTEQ	SECRETARIA DE DIRECTOR DE AREA	ADMINISTRATIVO	11,881.00	11,881.00	11,881.00	2	2	2	OPERATIVO	DIRECCION GENERAL	23,762.00	23,762.00	23,762.00	71.26
CECYTEQ	SECRETARIA TECNICA	ADMINISTRATIVO	31,748.00	31,748.00	31,748.00	1	1	1	DIRECTIVO	DIRECCION GENERAL	31,748.00	31,748.00	31,748.00	95.24
CECYTEQ	SUBDIRECTOR DE PLANTEL	ADMINISTRATIVO	25,639.00	25,639.00	25,639.00	2	2	2	DIRECTIVO	PLANTELES	51,278.00	51,278.00	51,278.00	153.83
CECYTEQ	SUBDIRECTOR JURIDICO	ADMINISTRATIVO	31,748.00	31,748.00	31,748.00	1	1	1	DIRECTIVO	DIRECCION GENERAL	31,748.00	31,748.00	31,748.00	95.24
CECYTEQ	SUPERVISOR	ADMINISTRATIVO	15,385.00	15,385.00	15,385.00	3	3	3	CONFIANZA	DIR GRAL Y PLANTELES	46,165.00	46,165.00	46,165.00	138.46
CECYTEQ	TECNICO ESPECIALIZADO	ADMINISTRATIVO	15,048.00	15,048.00	15,048.00	1	1	1	OPERATIVO	DIRECCION GENERAL	15,048.00	15,048.00	15,048.00	45.14
CECYTEQ	TRABAJADORA SOCIAL	ADMINISTRATIVO	11,881.00	11,881.00	11,881.00	12	12	12	OPERATIVO	PLANTELES	142,572.00	142,572.00	142,572.00	427.71
CECYTEQ	VIGILANTE	ADMINISTRATIVO	10,333.00	10,333.00	10,333.00	16	16	16	OPERATIVO	PLANTELES	165,328.00	165,328.00	165,328.00	495.98
CECYTEQ	PROF TIT A T COMPLETO	DOCENTE	22,472.00	22,472.00	22,472.00	8	8	8	DOCENTE	PLANTELES	179,776.00	179,776.00	179,776.00	539.32
CECYTEQ	PROF TIT B T COMPLETO	DOCENTE	26,196.00	26,196.00	26,196.00	10	10	10	DOCENTE	PLANTELES	261,960.00	261,960.00	261,960.00	785.88
CECYTEQ	PROF TIT C T COMPLETO	DOCENTE	30,258.00	30,258.00	30,258.00	2	2	2	DOCENTE	PLANTELES	60,516.00	60,516.00	60,516.00	181.64
CECYTEQ	PROF TITULAR A 3/4 TIEMPO	DOCENTE	16,855.00	16,855.00	16,855.00	2	2	2	DOCENTE	PLANTELES	33,710.00	33,710.00	33,710.00	101.15
CECYTEQ	PROF TITULAR B 3/4 TIEMPO	DOCENTE	19,648.00	19,648.00	19,648.00	2	2	2	DOCENTE	PLANTELES	39,296.00	39,296.00	39,296.00	117.88
CECYTEQ	PROFESOR CECYT I	DOCENTE	465.35	465.35	465.35	2848	6315	6432	DOCENTE	PLANTELES	1,326,318.80	2,938,895.25	2,993,131.20	7,257.14
CECYTEQ	PROFESOR CECYT II	DOCENTE	500.05	500.05	500.05	343	349	349	DOCENTE	PLANTELES	171,517.15	174,517.45	174,517.45	520.85
CECYTEQ	PROFESOR CECYT III	DOCENTE	626.65	626.65	626.65	7	7	7	DOCENTE	PLANTELES	3,688.55	3,688.55	3,688.55	11.05
CECYTEQ	PROFESOR CECYT IV	DOCENTE	592.57	592.57	592.57	11	11	11	DOCENTE	PLANTELES	6,618.27	6,618.27	6,618.27	19.65

DR. LUIS FERNANDO PANTOJA AMARO
DIRECTOR GENERAL

DESTINO DE LOS RECURSOS FEDERALES QUE RECIBEN INIVERSIDADES E INSTITUCIONES DE EDUCACIÓN MEDIA SUPERIOR Y SUPERIOR
 En términos del artículo 39, fracción III del Decreto de Presupuesto de Egresos de la Federación para el Ejercicio Fiscal 2020
 Desglose del gasto corriente de operación
 Cifras acumuladas desde enero al 31 de marzo de 2020

Fracción III

Universidad / Institución	Gasto Corriente de Operación (Pesos)											
	Materiales y Suministros			Servicios Generales			Otros			Total		
	Enero-Enero	Enero-Febrero	Enero-Marzo	Enero-Enero	Enero-Febrero	Enero-Marzo	Enero-Enero	Enero-Febrero	Enero-Marzo	Enero-Enero	Enero-Febrero	Enero-Marzo
COLEGIO DE ESTUDIOS CIENTÍFICOS Y TECNOLÓGICOS DEL ESTADO DE QUERÉTARO	0,00	0,00	97.852,19	162.439,73	449.077,97	779.987,67	4.233.377,08	9.723.414,41	15.920.709,78	4.395.816,81	10.172.492,38	16.798.549,64

Dr. Luis Fernando Pantoja Amaro
 DIRECTOR GENERAL



**COLEGIO DE ESTUDIOS CIENTÍFICOS Y TECNOLÓGICOS DEL
ESTADO DE QUERÉTARO**

Información Financiera a Marzo 2020

Santiago de Querétaro, Qro., 06 de abril de 2020.



SECRETARÍA
DE EDUCACIÓN



COLEGIO DE ESTUDIOS CIENTIFICOS Y TECNOLOGICOS DEL ESTADO DE QUERETARO

Ejercicio 2020
ESTADO DE ACTIVIDADES
Del 01 de enero al 31 de marzo de 2020 y 2019

(Pesos)

Concepto	2020	2019	Concepto	2020	2019
INGRESOS Y OTROS BENEFICIOS			GASTOS y OTRAS PÉRDIDAS		
Ingresos de Gestión	10,614,595	9,983,461	Gastos de Funcionamiento	47,401,744	41,084,147
Impuestos	0	0	Servicios Personales	44,349,975	38,706,871
Cuotas y Aportaciones de Seguridad Social	0	0	Materiales y Suministros	215,864	68,644
Contribuciones de Mejoras	0	0	Servicios Generales	2,835,905	2,308,632
Derechos	0	0	Transferencias, Asignaciones, Subsidios y Otras Ayudas	1,010,111	826,948
Productos	305,887	788,250	Transferencias Internas y Asignaciones al Sector Público	0	0
Aprovechamientos	0	0	Transferencias al Resto del Sector Público	0	0
Ingresos por Venta de Bienes y Prestación de Servicios Participaciones, Aportaciones, Convenios, Incentivos Derivados de la Colaboración Fiscal, Fondos Distintos de Aportaciones, Transferencias, Asignaciones, Subsidios y Subvenciones, y Pensiones y Jubilaciones	50,187,849	24,000,000	Subsidios y Subvenciones	0	0
Participaciones, Aportaciones, Convenios, Incentivos Derivados de la Colaboración Fiscal y Fondos Distintos de Aportaciones	0	0	Ayudas Sociales	499,820	467,786
Transferencias, Asignaciones, Subsidios y Subvenciones, y Pensiones y Jubilaciones	50,187,849	24,000,000	Pensiones y Jubilaciones	510,291	359,162
Otros Ingresos y Beneficios	0	0	Transferencias a Fideicomisos, Mandatos y Contratos Análogos	0	0
Ingresos Financieros	0	0	Transferencias a la Seguridad Social	0	0
Incremento por Variación de Inventarios	0	0	Donativos	0	0
Disminución del Exceso de Estimaciones por Pérdida o Deterioro u Obsolescencia	0	0	Transferencias al Exterior	0	0
Disminución del Exceso de Provisiones	0	0	Participaciones y Aportaciones	0	0
Otros Ingresos y Beneficios Varios	0	0	Participaciones	0	0
Total de Ingresos y Otros Beneficios	60,802,444	33,983,461	Aportaciones	0	0
			Convenios	0	0
			Intereses, Comisiones y Otros Gastos de la Deuda Pública	0	0
			Intereses de la Deuda Pública	0	0
			Comisiones de la Deuda Pública	0	0
			Gastos de la Deuda Pública	0	0
			Costo por Coberturas	0	0
			Apoyos Financieros	0	0
			Otros Gastos y Pérdidas Extraordinarias	2,840,914	2,646,046
			Estimaciones, Depreciaciones, Deterioros, Obsolescencia y Amortizaciones	2,840,914	2,646,046
			Provisiones	0	0
			Disminución de Inventarios	0	0
			Aumento por Insuficiencia de Estimaciones por Pérdida o Deterioro y Obsolescencia	0	0
			Aumento por Insuficiencia de Provisiones	0	0
			Otros Gastos	0	0
			Inversión Pública	0	0
			Inversión Pública no Capitalizable	0	0
			Total de Gastos y Otras Pérdidas	51,252,769	44,557,142
			Resultados del Ejercicio (Ahorro/Desahorro)	9,549,675	(10,573,681)

Dr. Luis Fernando Pantoja Amaro
Director General

C.P. María Elena Hernández Piña
Directora Administrativa

Bajo protesta de decir verdad declaramos que los Estados Financieros y sus Notas son razonablemente correctos y responsabilidad del emisor




COLEGIO DE ESTUDIOS CIENTIFICOS Y TECNOLOGICOS DEL ESTADO DE QUERETARO


Ejercicio 2020
ESTADO DE SITUACIÓN FINANCIERA
Al 31 de marzo 2020 y 2019
(Pesos)

Concepto	2020	2019
ACTIVO		
Activo Circulante		
Efectivo y Equivalentes	38,772,973	26,824,759
Derechos a Recibir Efectivo o Equivalentes	1,381	1,587,425
Derechos a Recibir Bienes o Servicios	50,132	0
Inventarios	0	0
Almacenes	0	0
Estimación por Pérdida o Deterioro de Activos Circulantes	0	0
Otros Activos Circulantes	0	0
Total de Activos Circulantes	38,824,485	28,412,183
Activo No Circulante		
Inversiones Financieras a Largo Plazo	0	0
Derechos a Recibir Efectivo o Equivalentes a Largo Plazo	0	0
Bienes Inmuebles, Infraestructura y Construcciones en Proceso	461,667,398	385,894,549
Bienes Muebles	68,105,529	66,308,191
Activos Intangibles	0	0
Depreciación, Deterioro y Amortización Acumulada de Bienes	(45,893,929)	(34,518,865)
Activos Diferidos	32,897	32,897
Estimación por Pérdida o Deterioro de Activos no Circulantes	0	0
Otros Activos no Circulantes	0	0
Total de Activos No Circulantes	483,911,895	417,716,772
Total del Activo	522,736,380	446,128,955

Concepto	2020	2019
PASIVO		
Pasivo Circulante		
Cuentas por Pagar a Corto Plazo	4,943,447	8,697,098
Documentos por Pagar a Corto Plazo	0	0
Porción a Corto Plazo de la Deuda Pública a Largo Plazo	0	0
Títulos y Valores a Corto Plazo	0	0
Pasivos Diferidos a Corto Plazo	0	0
Fondos y Bienes de Terceros en Garantía y/o Administración a Corto Plazo	0	0
Provisiones a Corto Plazo	0	0
Otros Pasivos a Corto Plazo	0	0
Total de Pasivos Circulantes	4,943,447	8,697,098
Pasivo No Circulante		
Cuentas por Pagar a Largo Plazo	0	0
Documentos por Pagar a Largo Plazo	0	0
Deuda Pública a Largo Plazo	0	0
Pasivos Diferidos a Largo Plazo	0	0
Fondos y Bienes de Terceros en Garantía y/o Administración a Largo Plazo	0	0
Provisiones a Largo Plazo	0	0
Total de Pasivos No Circulantes	0	0
Total del Pasivo	4,943,447	8,697,098

Concepto	2020	2019
HACIENDA PÚBLICA/PATRIMONIO		
Hacienda Pública/Patrimonio Contribuido	363,426,595	356,129,963
Aportaciones	361,365,961	355,117,207
Donaciones de Capital	2,060,634	1,012,756
Actualización de la Hacienda Pública/Patrimonio	0	0
Hacienda Pública/Patrimonio Generado	154,366,338	81,301,893
Resultados del Ejercicio (Ahorro/ Desahorro)	9,549,675	(10,573,681)
Resultados de Ejercicios Anteriores	(36,829,742)	(18,020,649)
Revalúos	161,404,085	91,879,991
Reservas	21,440,182	18,016,232
Rectificaciones de Resultados de Ejercicios Anteriores	(1,197,862)	0
Exceso o Insuficiencia en la Actualización de la Hacienda Pública/Patrimonio	0	0
Resultado por Posición Monetaria	0	0
Resultado por Tenencia de Activos no Monetarios	0	0
Total Hacienda Pública/Patrimonio	517,792,933	437,431,857
Total del Pasivo y Hacienda Pública/Patrimonio	522,736,380	446,128,955


Dr. Luis Fernando Pantoja Amaro
Director General


M.P. María Elena Hernández Piña
Directora Administrativa

Bajo protesta de decir verdad declaramos que los Estados Financieros y sus Notas son razonablemente correctos y responsabilidad del emisor




COLEGIO DE ESTUDIOS CIENTIFICOS Y TECNOLOGICOS DEL ESTADO DE QUERETARO

Ejercicio 2020
ESTADO DE FLUJOS DE EFECTIVO
Del 01 de enero al 31 de marzo de 2020 y 2019

Concepto	2020	2019	Concepto	2020	2019
Flujos de Efectivo de las Actividades de Operación			Flujos de Efectivo de las Actividades de Inversión		
Origen	60,802,444	238,802,195	Origen	0	0
Impuestos	0	0	Bienes Inmuebles, Infraestructura y Construcciones en Proceso	0	0
Cuotas y Aportaciones de Seguridad Social	0	0	Bienes Muebles	0	0
Contribuciones de Mejoras	0	0	Otros Orígenes de Inversión	0	0
Derechos	0	0	Aplicación	7,520,626	5,564,641
Productos	305,887	2,149,219	Bienes Inmuebles, Infraestructura y Construcciones en Proceso	0	0
Aprovechamientos	0	0	Bienes Muebles	0	1,407,958
Ingresos por Venta de Bienes y Prestación de Servicios	10,308,708	24,027,353	Otras Aplicaciones de Inversión	7,520,626	4,156,683
Participaciones, Aportaciones, Convenios, Incentivos Derivados de la Colaboración Fiscal y Fondos Distintos de Aportaciones	0	0	Flujos Netos de Efectivo por Actividades de Inversión	(7,520,626)	(5,564,641)
Transferencias, Asignaciones, Subsidios y Subvenciones, y Pensiones y Jubilaciones	50,187,849	212,625,623			
Otros Orígenes de Operación	0	0	Flujos de Efectivo de las Actividades de Financiamiento		
Aplicación	48,411,856	224,739,309	Origen	(51,513)	1,373,294
Servicios Personales	44,349,975	201,676,008	Endeudamiento Neto	(51,513)	1,373,294
Materiales y Suministros	215,864	4,565,183	Interno	0	0
Servicios Generales	2,835,905	13,601,090	Externo	0	0
Transferencias Internas y Asignaciones al Sector Público	0	0	Otros Orígenes de Financiamiento	(51,513)	1,373,294
Transferencias al Resto del Sector Público	0	0	Aplicación	2,492,483	(5,855,932)
Subsidios y Subvenciones	0	0	Servicios de la Deuda	2,492,483	(5,855,932)
Ayudas Sociales	499,820	2,664,423	Interno	0	0
Pensiones y Jubilaciones	510,291	2,232,605	Externo	0	0
Transferencias a Fideicomisos, Mandatos y Contratos Análogos	0	0	Otras Aplicaciones de Financiamiento	2,492,483	(5,855,932)
Transferencias a la Seguridad Social	0	0	Flujos Netos de Efectivo por Actividades de Financiamiento	(2,543,996)	7,229,226
Donativos	0	0			
Transferencias al Exterior	0	0	Incremento/Disminución Neta en el Efectivo y Equivalentes al Efectivo	2,325,967	15,727,472
Participaciones	0	0			
Aportaciones	0	0	Efectivo y Equivalentes al Inicio del Ejercicio	36,447,006	31,679,850
Convenios	0	0	Efectivo y Equivalente al Efectivo al Final del Ejercicio	38,772,973	47,407,322
Otras Aplicaciones de Operación	0	0			
Flujos Netos de Efectivo por Actividades de Operación	12,390,588	14,062,887			


Dr. Luis Fernando Pantoja Amaro
Director General


C.P. María Elena Hernández Piña
Directora Administrativa

Bajo protesta de decir verdad declaramos que los Estados Financieros y sus Notas son razonablemente correctos y responsabilidad del emisor

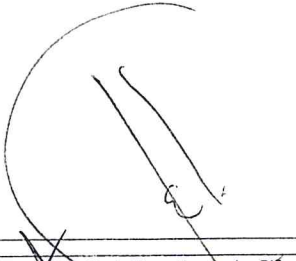


COLEGIO DE ESTUDIOS CIENTIFICOS Y TECNOLOGICOS DEL ESTADO DE QUERETARO

Ejercicio 2020
ESTADO ANALITICO DEL ACTIVO
 Del 01 de enero al 31 de marzo de 2020
 (Pesos)

Concepto	Saldo Inicial 1	Cargos del Periodo 2	Abonos del Periodo 3	Saldo Final 4 (1+2-3)	Variación del Periodo (4 - 1)
ACTIVO	523,003,306	294,745,871	295,012,797	522,736,380	(266,926)
Activo Circulante	36,447,006	294,549,362	292,171,883	38,824,485	2,377,479
Efectivo y Equivalentes	36,447,006	234,121,089	231,795,122	38,772,973	2,325,967
Derechos a Recibir Efectivo o Equivalentes	0	56,612,990	56,611,610	1,381	1,381
Derechos a Recibir Bienes o Servicios	0	69,732	19,600	50,132	50,132
Inventarios	0	0	0	0	0
Almacenes	0	3,745,551	3,745,551	0	0
Estimación por Pérdida o Deterioro de Activos Circulantes	0	0	0	0	0
Otros Activos Circulantes	0	0	0	0	0
Activo No Circulante	486,556,300	196,508	2,840,914	483,911,895	(2,644,405)
Inversiones Financieras a Largo Plazo	0	0	0	0	0
Derechos a Recibir Efectivo o Equivalentes a Largo Plazo	0	0	0	0	0
Bienes Inmuebles, Infraestructura y Construcciones en Proceso	461,667,398	0	0	461,667,398	0
Bienes Muebles	67,909,021	196,508	0	68,105,529	196,508
Activos Intangibles	0	0	0	0	0
Depreciación, Deterioro y Amortización Acumulada de Bienes	(43,053,015)	0	2,840,914	(45,893,929)	(2,840,914)
Activos Diferidos	32,897	0	0	32,897	0
Estimación por Pérdida o Deterioro de Activos no Circulantes	0	0	0	0	0
Otros Activos no Circulantes	0	0	0	0	0


 Dr. Luis Fernando Panloja Amaro
 Director General


 C. P. Maria Elena Hernández Piña
 Directora Administrativa

Bajo protesta de decir verdad declaramos que los Estados Financieros y sus Notas son razonablemente correctos y responsabilidad del emisor

DESTINO DE LOS RECURSOS FEDERALES QUE RECIBEN UNIVERSIDADES E INSTITUCIONES DE EDUCACIÓN MEDIA SUPERIOR Y SUPERIOR

En términos del artículo 39, fracción V del Decreto de Presupuesto de Egresos de la Federación para el Ejercicio Fiscal 2020

Programas y cumplimiento de metas

Cifras acumuladas desde enero al periodo que se reporta

Fracción V

Universidad / Institución	Ciclo escolar	Inicio ó Fin	Número de Alumnos	Nivel Educativo (Media Superior o superior)	Tipo de Servicio o Subsistema	Enero-Marzo
COLEGIO DE ESTUDIOS CIENTÍFICOS Y TECNOLÓGICOS DEL ESTADO DE QUERÉTARO	2019-2020	INICIO	8.551	MEDIA SUPERIOR	CECYTEQ	Feb-Jun 2020
COLEGIO DE ESTUDIOS CIENTÍFICOS Y TECNOLÓGICOS DEL ESTADO DE QUERÉTARO	2018-2019	FIN	8.470	MEDIA SUPERIOR	CECYTEQ	Agosto- Diciembre 2019



Dr. Luis Fernando Pantoja Amaro
DIRECTOR GENERAL