


DESTINO DE LOS RECURSOS FEDERALES QUE RECIBEN UNIVERSIDADES E INSTITUCIONES DE EDUCACIÓN MEDIA SUPERIOR Y SUPERIOR

En términos del artículo 39, fracción I del Decreto de Presupuesto de Egresos de la Federación para el Ejercicio Fiscal 2020

Programas y cumplimiento de metas

Cifras acumuladas desde enero al periodo que se reporta 01 Enero al 31 de Diciembre 2020

Fracción I

Universidad / Institución	Programa	Gasto Ejercido (Millones de pesos)			Metas alcanzadas al período Enero-Diciembre	Metas alcanzadas al período enero-dic		
		Enero-Octubre	Enero-Noviembre	Enero-Diciembre		Meta Anual Indicador / (Variable meta)	Metas programadas enero-Dic	Metas alcanzadas enero-Dic
COLEGIO DE ESTUDIOS CIENTÍFICOS Y TECNOLÓGICOS DEL ESTADO DE QUERETARO	EDUCACIÓN MEDIA SUPERIOR	54,289,818.35	67,975,095.50	78,510,908.29	Porcentaje de alumnos del CECYTEQ que concluyen de manera regular el semestre.	70.00	70.00	96.43%
					Tasa de Abandono escolar de Alumnos al cierre del ciclo escolar del CECYTEQ.	11.00	11.00	8.81%
					Tasa de Eficiencia Terminal CECYTEQ.	70.00	70.00	73.56%
					Porcentaje de absorción por el subsistema CECYTEQ de egresados de secundaria en el Estado al inicio del ciclo	8.50	8.50	9.54%
					Porcentaje de Alumnos del CECYTEQ que concluyen satisfactoriamente el servicio social durante el ciclo escolar	50.00	50.00	64.99%
					Porcentaje de aspirantes al CECYTEQ aceptados a primer semestre al inicio del ciclo escolar.	60.00	60.00	73.90%
					Porcentaje de profesores que fueron evaluados con desempeño satisfactorio por parte de los alumnos en el CECYTEQ	70.00	70.00	97.00%
					Porcentaje de alumnos CECYTEQ cuyo plantel fue mejorado en su infraestructura física en el año	15	15	15.54%
 Dr. Luis Fernando Pantoja Amaro DIRECTOR GENERAL								


DESTINO DE LOS RECURSOS FEDERALES QUE RECIBEN UNIVERSIDADES E INSTITUCIONES DE EDUCACIÓN MEDIA SUPERIOR Y SUPERIOR

En términos del artículo 39, fracción I del Decreto de Presupuesto de Egresos de la Federación para el Ejercicio Fiscal 2020

Programas y cumplimiento de metas

Cifras acumuladas desde enero al periodo que se reporta 01 Enero al 31 de Diciembre 2020

Fracción I

Universidad / Institución	Programa	Gasto Ejercido (Millones de pesos)			Metas alcanzadas al periodo Enero-Diciembre	Metas alcanzadas al periodo enero-Diciembre		
		Enero-Octubre	Enero-Noviembre	Enero-Diciembre		Meta Anual Indicador / (Variable meta)	Metas programadas enero-diciembre	Metas alcanzadas enero- diciembre
COLEGIO DE ESTUDIOS CIENTÍFICOS Y TECNOLÓGICOS DEL ESTADO DE QUERETARO	EDUCACIÓN MEDIA SUPERIOR	100,038,870.49	117,317,157.00	135,910,558.00	Porcentaje de alumnos del CECYTEQ que concluyen de manera regular el semestre.	70.00	70.00	96.43%
					Tasa de Abandono escolar de Alumnos al cierre del ciclo escolar del CECYTEQ.	11.00	11.00	8.81%
					Tasa de Eficiencia Terminal CECyTEQ.	70.00	70.00	73.56%
					Porcentaje de absorción por el subsistema CECYTEQ de egresados de secundaria en el Estado al inicio del ciclo	8.50	8.50	9.54%
					Porcentaje de Alumnos del CECYTEQ que concluyen satisfactoriamente el servicio	50.00	50.00	64.99%
					Porcentaje de aspirantes al CECYTEQ aceptados a primer semestre al inicio del ciclo escolar.	60.00	60.00	73.90%
					Porcentaje de profesores que fueron evaluados con desempeño satisfactorio por parte de los alumnos en el CECYTEQ	70.00	70.00	97.00%
					Porcentaje de alumnos CECYTEQ cuyo plantel fue mejorado en su infraestructura física en el año	15	15	15.54%
 Dr. Luis Fernando Pantoja Amaro DIRECTOR GENERAL								


DESTINO DE LOS RECURSOS FEDERALES QUE RECIBEN UNIVERSIDADES E INSTITUCIONES DE EDUCACIÓN MEDIA SUPERIOR Y SUPERIOR

En términos del artículo 39, fracción I del Decreto de Presupuesto de Egresos de la Federación para el Ejercicio Fiscal 2020

Programas y cumplimiento de metas

Cifras acumuladas desde enero al periodo que se reporta 01 Enero al 31 de Diciembre 2020

Fracción I

Universidad / Institución	Programa	Gasto Ejercido (Millones de pesos)			Metas alcanzadas al período Enero-Diciembre	Metas alcanzadas al período enero-Diciembre		
		Enero-Octubre	Enero-Noviembre	Enero-Diciembre		Meta Anual Indicador / (Variable meta)	Metas programadas enero-diciembre	Metas alcanzadas enero- diciembre
COLEGIO DE ESTUDIOS CIENTÍFICOS Y TECNOLÓGICOS DEL ESTADO DE QUERÉTARO	EDUCACIÓN MEDIA SUPERIOR	12,606,626.79	14,237,710.90	24,974,398.09	Porcentaje de alumnos del CECYTEQ que concluyen de manera regular el semestre.	70.00	70.00	96.43%
					Tasa de Abandono escolar de Alumnos al cierre del ciclo escolar del CECYTEQ.	11.00	11.00	8.81%
					Tasa de Eficiencia Terminal CECYTEQ.	70.00	70.00	73.56%
					Porcentaje de absorción por el subsistema CECYTEQ de egresados de secundaria en el Estado al inicio del ciclo	8.50	8.50	9.54%
					Porcentaje de Alumnos del CECYTEQ que concluyen satisfactoriamente el servicio social durante el ciclo escolar	50.00	50.00	64.99%
					Porcentaje de aspirantes al CECYTEQ aceptados a primer semestre al inicio del ciclo escolar.	60.00	60.00	73.90%
					Porcentaje de profesores que fueron evaluados con desempeño satisfactorio por parte de los alumnos en el CECYTEQ	70.00	70.00	97.00%
					Porcentaje de alumnos CECYTEQ cuyo plantel fue mejorado en su infraestructura física en el año	15	15	15.54%
 Dr. Luis Fernando Pantoja Amaro DIRECTOR GENERAL								

DESTINO DE LOS RECURSOS FEDERALES QUE RECIBEN UNIVERSIDADES E INSTITUCIONES DE EDUCACIÓN MEDIA SUPERIOR Y SUPERIOR

En términos del artículo 39, fracción II del Decreto de Presupuesto de Egresos de la Federación para el Ejercicio Fiscal 2020

Costo de la plantilla de personal

Cifras acumuladas desde enero al periodo que se reporta 01 Enero al 31 de Diciembre 2020


Fracción II

Universidad / Institución	Estructura de la Plantilla													
	Categoría	Tipo de personal 1 /	Costo unitario bruto (pesos)			Número de plazas			Responsabilidad laboral	Ubicación	Costo total de la plantilla (Pesos)			
			Octubre	Noviembre	Diciembre	Octubre	Noviembre	Diciembre			Octubre	Noviembre	Diciembre	Acumulado Enero-Diciembre
CECYTEQ	ADMINISTRATIVO ESPECIALIZADO	ADMINISTRATIVO	11,383.00	11,383.00	11,383.00	17	17	17	OPERATIVO	DIR GRAL Y PLANTELES	193,511.00	193,511.00	193,511.00	580,533.00
CECYTEQ	ANALISTA ESPECIALIZADO	ADMINISTRATIVO	11,920.00	11,920.00	11,920.00	8	7	7	CONFIANZA	DIR GRAL Y PLANTELES	95,360.00	83,440.00	83,440.00	262,240.00
CECYTEQ	AUXILIAR ADMINISTRATIVO	ADMINISTRATIVO	11,273.00	11,273.00	11,273.00	1	1	1	OPERATIVO	DIRECCION GENERAL	11,273.00	11,273.00	11,273.00	33,819.00
CECYTEQ	AUXILIAR DE CONTABILIDAD	ADMINISTRATIVO	12,638.00	12,638.00	12,638.00	1	1	1	OPERATIVO	DIR GRAL Y PLANTELES	12,638.00	12,638.00	12,638.00	37,914.00
CECYTEQ	AUXILIAR DE SERVICIOS Y MANTTO	ADMINISTRATIVO	11,217.00	11,217.00	11,217.00	24	25	25	OPERATIVO	DIR GRAL Y PLANTELES	269,208.00	280,425.00	280,425.00	830,058.00
CECYTEQ	AUXILIAR	ADMINISTRATIVO	11,692.00	11,692.00	11,692.00	1	1	1	OPERATIVO	DIR GRAL Y PLANTELES	11,692.00	11,692.00	11,692.00	35,076.00
CECYTEQ	BIBLIOTECARIO	ADMINISTRATIVO	11,328.00	11,328.00	11,328.00	13	13	13	OPERATIVO	PLANTELES	147,264.00	147,264.00	147,264.00	441,792.00
CECYTEQ	CAPTURISTA	ADMINISTRATIVO	12,638.00	12,638.00	12,638.00	18	18	18	OPERATIVO	DIR GRAL Y PLANTELES	227,484.00	227,484.00	227,484.00	682,452.00
CECYTEQ	CHOFER	ADMINISTRATIVO	12,638.00	12,638.00	12,638.00	1	1	1	OPERATIVO	DIRECCION GENERAL	12,638.00	12,638.00	12,638.00	37,914.00
CECYTEQ	COORDINADOR ACADEMICO	ADMINISTRATIVO	21,974.00	21,974.00	21,974.00	12	12	12	CONFIANZA	DIRECCION GENERAL	263,688.00	263,688.00	263,688.00	791,064.00
CECYTEQ	COORDINADOR DE TECNICOS	ADMINISTRATIVO	16,385.00	16,385.00	16,385.00	3	3	2	CONFIANZA	DIR GRAL Y PLANTELES	49,155.00	49,155.00	32,770.00	131,080.00
CECYTEQ	DIRECTOR GENERAL	ADMINISTRATIVO	63,120.00	63,120.00	63,120.00	1	1	1	DIRECTIVO	DIRECCION GENERAL	63,120.00	63,120.00	63,120.00	189,360.00
CECYTEQ	DIRECTOR DE AREA	ADMINISTRATIVO	38,505.00	38,505.00	38,505.00	3	3	3	DIRECTIVO	DIRECCION GENERAL	115,515.00	115,515.00	115,515.00	346,545.00
CECYTEQ	DIRECTOR DE PLANTEL A	ADMINISTRATIVO	35,854.00	35,854.00	35,854.00	5	5	5	DIRECTIVO	PLANTELES	179,270.00	179,270.00	179,270.00	537,810.00
CECYTEQ	DIRECTOR DE PLANTEL B	ADMINISTRATIVO	35,854.00	35,854.00	35,854.00	5	5	5	DIRECTIVO	PLANTELES	179,270.00	179,270.00	179,270.00	537,810.00
CECYTEQ	DIRECTOR DE PLANTEL C	ADMINISTRATIVO	35,854.00	35,854.00	35,854.00	2	2	2	DIRECTIVO	PLANTELES	71,708.00	71,708.00	71,708.00	215,124.00
CECYTEQ	ENCARGADO DE ORDEN	ADMINISTRATIVO	12,638.00	12,638.00	12,638.00	18	18	18	OPERATIVO	PLANTELES	227,484.00	227,484.00	227,484.00	682,452.00
CECYTEQ	ENFERMERA	ADMINISTRATIVO	12,692.00	12,692.00	12,692.00	13	13	13	OPERATIVO	PLANTELES	164,996.00	164,996.00	164,996.00	494,988.00
CECYTEQ	JEFE DE DEPARTAMENTO	ADMINISTRATIVO	28,266.00	27,266.00	28,266.00	15	15	15	DIRECTIVO	DIR GRAL Y PLANTELES	423,990.00	408,990.00	423,990.00	1,256,970.00
CECYTEQ	JEFE DE LABORATORIO Y/O TALLER	ADMINISTRATIVO	13,168.00	12,168.00	13,168.00	2	2	2	CONFIANZA	PLANTELES	26,336.00	24,336.00	26,336.00	77,008.00
CECYTEQ	JEFE DE OFICINA	ADMINISTRATIVO	16,048.00	16,048.00	16,048.00	27	28	28	CONFIANZA	DIR GRAL Y PLANTELES	433,296.00	449,344.00	449,344.00	1,331,984.00
CECYTEQ	LABORATORISTA	ADMINISTRATIVO	12,638.00	12,638.00	12,638.00	16	16	16	OPERATIVO	PLANTELES	202,208.00	202,208.00	202,208.00	606,624.00
CECYTEQ	OFICIAL DE MANTENIMIENTO	ADMINISTRATIVO	11,273.00	11,273.00	11,273.00	10	10	10	OPERATIVO	PLANTELES	112,730.00	112,730.00	112,730.00	338,190.00
CECYTEQ	PROGRAMADOR	ADMINISTRATIVO	12,931.00	12,931.00	12,931.00	1	1	1	CONFIANZA	DIRECCION GENERAL	12,931.00	12,931.00	12,931.00	38,793.00
CECYTEQ	SECRETARIA DE DIRECCION GENERAL	ADMINISTRATIVO	14,827.00	14,827.00	14,827.00	1	1	1	OPERATIVO	DIRECCION GENERAL	14,827.00	14,827.00	14,827.00	44,481.00
CECYTEQ	SECRETARIA DE DIRECTOR DE AREA	ADMINISTRATIVO	12,781.00	12,781.00	12,781.00	2	2	2	OPERATIVO	DIRECCION GENERAL	25,562.00	25,562.00	25,562.00	76,686.00
CECYTEQ	SECRETARIA DE DIRECTOR DE PLANTEL	ADMINISTRATIVO	12,638.00	12,638.00	12,638.00	12	12	12	OPERATIVO	PLANTELES	151,656.00	151,656.00	151,656.00	454,968.00
CECYTEQ	SECRETARIA TECNICA	ADMINISTRATIVO	32,748.00	32,748.00	32,748.00	1	1	1	DIRECTIVO	DIRECCION GENERAL	32,748.00	32,748.00	32,748.00	98,244.00
CECYTEQ	SUBDIRECTOR DE PLANTEL C	ADMINISTRATIVO	26,639.00	26,639.00	26,639.00	2	2	2	DIRECTIVO	PLANTELES	53,278.00	53,278.00	53,278.00	159,834.00
CECYTEQ	SUBDIRECTOR JURIDICO	ADMINISTRATIVO	32,748.00	32,748.00	32,748.00	1	1	1	DIRECTIVO	DIRECCION GENERAL	32,748.00	32,748.00	32,748.00	98,244.00
CECYTEQ	SUPERVISOR	ADMINISTRATIVO	16,385.00	16,385.00	16,385.00	3	3	3	CONFIANZA	DIR GRAL Y PLANTELES	49,155.00	49,155.00	49,155.00	147,465.00
CECYTEQ	TECNICO ESPECIALIZADO	ADMINISTRATIVO	16,048.00	16,048.00	16,048.00	1	1	1	CONFIANZA	DIRECCION GENERAL	16,048.00	16,048.00	16,048.00	48,144.00
CECYTEQ	TRABAJADORA SOCIAL	ADMINISTRATIVO	12,781.00	12,781.00	12,781.00	14	14	14	OPERATIVO	PLANTELES	178,934.00	178,934.00	178,934.00	536,802.00
CECYTEQ	VIGILANTE	ADMINISTRATIVO	11,333.00	11,333.00	11,333.00	16	16	16	OPERATIVO	PLANTELES	181,328.00	181,328.00	181,328.00	543,984.00
CECYTEQ	PROF TIT A T COMPLETO	DOCENTE	23,372.00	23,372.00	23,372.00	10	10	10	DOCENTE	PLANTELES	233,720.00	233,720.00	233,720.00	701,160.00
CECYTEQ	PROF TIT B T COMPLETO	DOCENTE	27,096.00	27,096.00	27,096.00	11	11	11	DOCENTE	PLANTELES	298,056.00	298,056.00	298,056.00	894,168.00
CECYTEQ	PROF TIT C T COMPLETO	DOCENTE	31,158.00	31,158.00	31,158.00	2	2	2	DOCENTE	PLANTELES	62,316.00	62,316.00	62,316.00	186,948.00
CECYTEQ	PROF TITULAR A 3/4 TIEMPO	DOCENTE	17,530.00	17,530.00	17,530.00	2	1	1	DOCENTE	PLANTELES	35,060.00	17,530.00	17,530.00	70,120.00
CECYTEQ	PROF TITULAR B 3/4 TIEMPO	DOCENTE	20,323.00	20,323.00	20,323.00	2	2	2	DOCENTE	PLANTELES	40,646.00	40,646.00	40,646.00	121,938.00
CECYTEQ	PROFESOR CECYT I	DOCENTE	487.85	487.85	487.85	3509	5536	5536	DOCENTE	PLANTELES	1,711,865.65	2,700,737.60	2,700,737.60	7,113,340.85
CECYTEQ	PROFESOR CECYT II	DOCENTE	522.55	522.55	522.55	278	274	274	DOCENTE	PLANTELES	145,268.90	143,178.70	143,178.70	431,626.30
CECYTEQ	PROFESOR CECYT III	DOCENTE	549.15	549.15	549.15	16	16	6	DOCENTE	PLANTELES	8,786.40	8,786.40	3,294.90	20,867.70
CECYTEQ	PROFESOR CECYT IV	DOCENTE	615.07	615.07	615.07	12	12	12	DOCENTE	PLANTELES	7,380.84	7,380.84	7,380.84	22,142.52

DESTINO DE LOS RECURSOS FEDERALES QUE RECIBEN INIVERSIDADES E INSTITUCIONES DE EDUCACIÓN MEDIA SUPERIOR Y SUPERIOR  
 En términos del artículo 39, fracción III del Decreto de Presupuesto de Egresos de la Federación para el Ejercicio Fiscal 2020  
 Desglose del gasto corriente de operación  
 Cifras acumuladas desde enero al periodo que se reporta 01 Enero al 31 de Diciembre 2020

**Fracción III**


Universidad / Institución	Gasto Corriente de Operación ( Pesos )											
	Materiales y Suministros			Servicios Generales			Otros			Total		
	Enero-Octubre	Enero-Noviembre	Enero-Diciembre	Enero-Octubre	Enero-Noviembre	Enero-Diciembre	Enero-Octubre	Enero-Noviembre	Enero-Diciembre	Enero-Octubre	Enero-Noviembre	Enero-Diciembre
COLEGIO DE ESTUDIOS CIENTÍFICOS Y TECNOLÓGICOS DEL ESTADO DE QUERÉTARO	1,322,073.96	1,794,086.21	3,262,316.69	1,631,834.95	1,743,339.16	2,269,646.46	0.00	0.00	0.00	2,953,908.91	3,537,425.37	5,531,963.15

  
 Dr. Luis Fernando Pantoja Amaro  
 DIRECTOR GENERAL

DESTINO DE LOS RECURSOS FEDERALES QUE RECIBEN INIVERSIDADES E INSTITUCIONES DE EDUCACIÓN MEDIA SUPERIOR Y SUPERIOR  
 En términos del artículo 39, fracción III del Decreto de Presupuesto de Egresos de la Federación para el Ejercicio Fiscal 2020  
 Desglose del gasto corriente de operación  
 Cifras acumuladas desde enero al período que se reporta 01 Enero al 31 de Diciembre 2020

**Fracción III**


Universidad / Institución	Gasto Corriente de Operación ( Pesos )											
	Materiales y Suministros			Servicios Generales			Otros			Total		
	Enero-Octubre	Enero-Noviembre	Enero-Diciembre	Enero-Octubre	Enero-Noviembre	Enero-Diciembre	Enero-Octubre	Enero-Noviembre	Enero-Diciembre	Enero-Octubre	Enero-Noviembre	Enero-Diciembre
COLEGIO DE ESTUDIOS CIENTÍFICOS Y TECNOLÓGICOS DEL ESTADO DE QUERETARO	0.00	0.00	0.00	2,726,940.00	3,239,867.00	3,903,436.00	3,682,260.67	5,118,687.69	5,603,811.92	6,409,200.67	8,358,554.69	9,507,247.92

  
 \_\_\_\_\_  
 Dr. Luis Fernando Pantoja Amaro  
 DIRECTOR GENERAL

DESTINO DE LOS RECURSOS FEDERALES QUE RECIBEN INIVERSIDADES E INSTITUCIONES DE EDUCACIÓN MEDIA SUPERIOR Y SUPERIOR  
 En términos del artículo 39, fracción III del Decreto de Presupuesto de Egresos de la Federación para el Ejercicio Fiscal 2020  
 Desglose del gasto corriente de operación  
 Cifras acumuladas desde enero al periodo que se reporta 01 Enero al 31 de Diciembre 2020

**Fracción III**

Universidad / Institución	Gasto Corriente de Operación ( Pesos )									Total		
	Materiales y Suministros			Servicios Generales			Otros					
	Enero-Octubre	Enero-Noviembre	Enero-Diciembre	Enero-Octubre	Enero-Noviembre	Enero-Diciembre	Enero-Octubre	Enero-Noviembre	Enero-Diciembre	Enero-Octubre	Enero-Noviembre	Enero-Diciembre
COLEGIO DE ESTUDIOS CIENTÍFICOS Y TECNOLÓGICOS DEL ESTADO DE QUERETARO	1,054,110.07	1,157,442.81	1,302,617.09	5,231,974.03	5,618,279.98	6,245,223.44	14,999.00	14,999.00	974,988.11	6,301,083.10	6,790,721.79	8,522,828.64

  
 Dr. Luis Fernando Pantoja Amaro  
 DIRECTOR GENERAL

**DESTINO DE LOS RECURSOS FEDERALES QUE RECIBEN UNIVERSIDADES E INSTITUCIONES DE EDUCACIÓN MEDIA SUPERIOR Y SUPERIOR**

En términos del artículo 39, fracción V del Decreto de Presupuesto de Egresos de la Federación para el Ejercicio Fiscal 2020

Programas y cumplimiento de metas

Cifras acumuladas desde enero al periodo que se reporta 01 Enero al 31 de Diciembre 2020

**Fracción V**

Universidad / Institución	Ciclo escolar	Inicio ó Fin	Número de Alumnos	Nivel Educativo (Media Superior o superior)	Tipo de Servicio o Subsistema	Enero-Marzo
COLEGIO DE ESTUDIOS CIENTÍFICOS Y TECNOLÓGICOS DEL ESTADO DE QUERÉTARO	2019-2020	INICIO	9,085	MEDIA SUPERIOR	CECYTEQ	Agost-Dic 2020
COLEGIO DE ESTUDIOS CIENTÍFICOS Y TECNOLÓGICOS DEL ESTADO DE QUERÉTARO	2019-2020	FIN	8,246	MEDIA SUPERIOR	CECYTEQ	Feb-Jun 2020

---




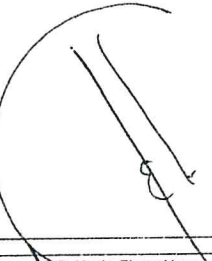


COLEGIO DE ESTUDIOS CIENTIFICOS Y TECNOLOGICOS DEL ESTADO DE QUERETARO

Ejercicio 2020  
ESTADO DE ACTIVIDADES  
Del 01 de enero al 31 de diciembre de 2020 y 2019  
(Pesos)

Concepto	2020	2019	Concepto	2020	2019
<b>INGRESOS Y OTROS BENEFICIOS</b>			<b>GASTOS y OTRAS PÉRDIDAS</b>		
Ingresos de Gestión	26,395,582	26,176,572	Gastos de Funcionamiento	232,817,064	219,842,280
Impuestos	0	0	Servicios Personales	215,833,825	201,676,008
Cuotas y Aportaciones de Seguridad Social	0	0	Materiales y Suministros	4,564,934	4,565,183
Contribuciones de Mejoras	0	0	Servicios Generales	12,418,306	13,601,090
Derechos	0	0	Transferencias, Asignaciones, Subsidios y Otras Ayudas	5,603,812	4,897,028
Productos	494,702	2,149,219	Transferencias Internas y Asignaciones al Sector Público	0	0
Aprovechamientos	0	0	Transferencias al Resto del Sector Público	0	0
Ingresos por Venta de Bienes y Prestación de Servicios	25,900,879	24,027,353	Subsidios y Subvenciones	0	0
Participaciones, Aportaciones, Convenios, Incentivos Derivados de la Colaboración Fiscal, Fondos Distintos de Aportaciones, Transferencias, Asignaciones, Subsidios y Subvenciones, y Pensiones y Jubilaciones	215,681,007	212,625,623	Ayudas Sociales	2,956,226	2,664,423
Participaciones, Aportaciones, Convenios, Incentivos Derivados de la Colaboración Fiscal y Fondos Distintos de Aportaciones	0	0	Pensiones y Jubilaciones	2,647,586	2,232,605
Transferencias, Asignaciones, Subsidios y Subvenciones, y Pensiones y Jubilaciones	215,681,007	212,625,623	Transferencias a Fideicomisos, Mandatos y Contratos Análogos	0	0
Otros Ingresos y Beneficios	0	0	Transferencias a la Seguridad Social	0	0
Ingresos Financieros	0	0	Donativos	0	0
Incremento por Variación de Inventarios	0	0	Transferencias al Exterior	0	0
Disminución del Exceso de Estimaciones por Pérdida o Deterioro u Obsolescencia	0	0	Participaciones y Aportaciones	0	0
Disminución del Exceso de Provisiones	0	0	Participaciones	0	0
Otros Ingresos y Beneficios Varios	0	0	Aportaciones	0	0
<b>Total de Ingresos y Otros Beneficios</b>	<b>242,076,589</b>	<b>238,802,195</b>	Convenios	0	0
			Intereses, Comisiones y Otros Gastos de la Deuda Pública	0	0
			Intereses de la Deuda Pública	0	0
			Comisiones de la Deuda Pública	0	0
			Gastos de la Deuda Pública	0	0
			Costo por Coberturas	0	0
			Apoyos Financieros	0	0
			Otros Gastos y Pérdidas Extraordinarias	11,108,326	11,473,387
			Estimaciones, Depreciaciones, Deterioros, Obsolescencia y Amortizaciones	11,108,326	11,473,387
			Provisiones	0	0
			Disminución de Inventarios	0	0
			Aumento por Insuficiencia de Estimaciones por Pérdida o Deterioro y Obsolescencia	0	0
			Aumento por Insuficiencia de Provisiones	0	0
			Otros Gastos	0	0
			Inversión Pública	0	0
			Inversión Pública no Capitalizable	0	0
			<b>Total de Gastos y Otras Pérdidas</b>	<b>249,529,202</b>	<b>236,212,696</b>
			<b>Resultados del Ejercicio (Ahorro/Desahorro)</b>	<b>(7,452,614)</b>	<b>2,589,500</b>

  
Dr. Luis Fernando Pantoja Amaro  
Director General

  
C.P. María Elena Hernández Piña  
Directora Administrativa

Bajo protesta de decir verdad declaramos que los Estados Financieros y sus notas, son razonablemente correctos y son responsabilidad del emisor.



COLEGIO DE ESTUDIOS CIENTIFICOS Y TECNOLOGICOS DEL ESTADO DE QUERETARO

Ejercicio 2020  
ESTADO DE SITUACIÓN FINANCIERA  
Al 31 de diciembre 2020 y 2019  
(Pesos)

Concepto	2020	2019	Concepto	2020	2019
<b>ACTIVO</b>			<b>PASIVO</b>		
Activo Circulante			Pasivo Circulante		
Efectivo y Equivalentes	33,410,971	36,447,006	Cuentas por Pagar a Corto Plazo	11,765,531	7,435,930
Derechos a Recibir Efectivo o Equivalentes	8,099	0	Documentos por Pagar a Corto Plazo	0	0
Derechos a Recibir Bienes o Servicios	0	0	Porción a Corto Plazo de la Deuda Pública a Largo Plazo	0	0
Inventarios	0	0	Títulos y Valores a Corto Plazo	0	0
Almacenes	0	0	Pasivos Diferidos a Corto Plazo	0	0
Estimación por Pérdida o Deterioro de Activos Circulantes	0	0	Fondos y Bienes de Terceros en Garantía y/o Administración a Corto Plazo	0	0
Otros Activos Circulantes	0	0	Provisiones a Corto Plazo	0	0
<b>Total de Activos Circulantes</b>	<b>33,419,070</b>	<b>36,447,006</b>	Otros Pasivos a Corto Plazo	0	0
Activo No Circulante			<b>Total de Pasivos Circulantes</b>	<b>11,765,531</b>	<b>7,435,930</b>
Inversiones Financieras a Largo Plazo	0	0	Pasivo No Circulante		
Derechos a Recibir Efectivo o Equivalentes a Largo Plazo	0	0	Cuentas por Pagar a Largo Plazo	0	0
Bienes Inmuebles, Infraestructura y Construcciones en Proceso	464,767,799	461,667,398	Documentos por Pagar a Largo Plazo	0	0
Bienes Muebles	66,727,552	67,909,021	Deuda Pública a Largo Plazo	0	0
Activos Intangibles	0	0	Pasivos Diferidos a Largo Plazo	0	0
Depreciación, Deterioro y Amortización Acumulada de Bienes	(54,161,341)	(43,053,015)	Fondos y Bienes de Terceros en Garantía y/o en Administración a Largo Plazo	0	0
Activos Diferidos	32,897	32,897	Provisiones a Largo Plazo	0	0
Estimación por Pérdida o Deterioro de Activos no Circulantes	0	0	<b>Total de Pasivos No Circulantes</b>	<b>0</b>	<b>0</b>
Otros Activos no Circulantes	0	0	<b>Total del Pasivo</b>	<b>11,765,531</b>	<b>7,435,930</b>
<b>Total de Activos No Circulantes</b>	<b>477,366,906</b>	<b>486,556,300</b>	<b>HACIENDA PÚBLICA/PATRIMONIO</b>		
<b>Total del Activo</b>	<b>510,785,977</b>	<b>523,003,306</b>	Hacienda Pública/Patrimonio Contribuido	364,174,030	363,230,086
			Aportaciones	362,044,539	361,365,961
			Donaciones de Capital	2,129,491	1,864,125
			Actualización de la Hacienda Pública/Patrimonio	0	0
			Hacienda Pública/Patrimonio Generado	134,846,415	152,337,289
			Resultados del Ejercicio (Ahorro/ Desahorro)	(7,422,580)	2,589,500
			Resultados de Ejercicios Anteriores	(38,781,331)	(31,547,572)
			Revalúos	161,404,085	161,404,085
			Reservas	20,979,816	21,089,138
			Rectificaciones de Resultados de Ejercicios Anteriores	(1,333,574)	(1,197,862)
			Exceso o Insuficiencia en la Actualización de la Hacienda Pública/Patrimonio	0	0
			Resultado por Posición Monetaria	0	0
			Resultado por Tenencia de Activos no Monetarios	0	0
			<b>Total Hacienda Pública/Patrimonio</b>	<b>499,020,446</b>	<b>515,567,376</b>
			<b>Total del Pasivo y Hacienda Pública/Patrimonio</b>	<b>510,785,977</b>	<b>523,003,306</b>

Dr. Luis Fernando Pantoja Amaro  
Director General

C.P. Maria Elena Hernandez Piña  
Directora Administrativa

Bajo protesta de decir verdad declaramos que los Estados Financieros y sus notas, son razonablemente correctos y son responsabilidad del emisor.



COLEGIO DE ESTUDIOS CIENTIFICOS Y TECNOLOGICOS DEL ESTADO DE QUERETARO

Ejercicio 2020  
ESTADO DE FLUJOS DE EFECTIVO  
Del 01 de enero al 31 de diciembre de 2020 y 2019

Concepto	2020	2019	Concepto	2020	2019
<b>Flujos de Efectivo de las Actividades de Operación</b>			<b>Flujos de Efectivo de las Actividades de Inversión</b>		
Origen	242,076,589	238,802,195	Origen	0	0
Impuestos	0	0	Bienes Inmuebles, Infraestructura y Construcciones en Proceso	0	0
Cuotas y Aportaciones de Seguridad Social	0	0	Bienes Muebles	0	0
Contribuciones de Mejoras	0	0	Otros Orígenes de Inversión	0	0
Derechos	0	0	Aplicación	11,013,249	17,216,520
Productos	494,702	2,149,219	Bienes Inmuebles, Infraestructura y Construcciones en Proceso	0	0
Aprovechamientos	0	0	Bienes Muebles	974,988	1,407,958
Ingresos por Venta de Bienes y Prestación de Servicios	25,900,879	24,027,353	Otras Aplicaciones de Inversión	10,038,260	15,808,562
Participaciones, Aportaciones, Convenios, Incentivos Derivados de la Colaboración Fiscal y Fondos Distintos de Aportaciones	0	0	<b>Flujos Netos de Efectivo por Actividades de Inversión</b>	<b>(11,013,249)</b>	<b>(17,216,520)</b>
Transferencias, Asignaciones, Subsidios y Subvenciones, Pensiones y Jubilaciones	215,681,007	212,625,623	<b>Flujos de Efectivo de las Actividades de Financiamiento</b>		
Otros Orígenes de Operación	0	0	Origen	(17,394)	3,326,025
Aplicación	238,420,876	224,739,309	Endeudamiento Neto	(17,394)	3,326,025
Servicios Personales	215,833,825	201,676,008	Interno	0	0
Materiales y Suministros	4,564,934	4,565,183	Externo	0	0
Servicios Generales	12,418,306	13,601,090	Otros Orígenes de Financiamiento	(17,394)	3,326,025
Transferencias Internas y Asignaciones al Sector Público	0	0	Aplicación	(4,338,895)	(4,598,388)
Transferencias al Resto del Sector Público	0	0	Servicios de la Deuda	(4,338,895)	(4,598,388)
Subsidios y Subvenciones	0	0	Interno	0	0
Ayudas Sociales	2,956,226	2,664,423	Externo	0	0
Pensiones y Jubilaciones	2,647,586	2,232,605	Otras Aplicaciones de Financiamiento	(4,338,895)	(4,598,388)
Transferencias a Fideicomisos, Mandatos y Contratos Análogos	0	0	<b>Flujos Netos de Efectivo por Actividades de Financiamiento</b>	<b>4,321,501</b>	<b>7,924,414</b>
Transferencias a la Seguridad Social	0	0	<b>Incremento/Disminución Neta en el Efectivo y Equivalentes al Efectivo</b>		
Donativos	0	0		<b>(3,036,035)</b>	<b>4,770,780</b>
Transferencias al Exterior	0	0	Efectivo y Equivalentes al Inicio del Ejercicio	36,447,006	31,679,850
Participaciones	0	0	Efectivo y Equivalente al Efectivo al Final del Ejercicio	33,410,971	36,450,630
Aportaciones	0	0			
Convenios	0	0			
Otras Aplicaciones de Operación	0	0			
<b>Flujos Netos de Efectivo por Actividades de Operación</b>	<b>3,655,712</b>	<b>14,062,887</b>			

Dr. Luis Fernando Pantoja Amaro  
Director General

G.P. María Elena Hernández Piña  
Directora Administrativa

Bajo protesta de decir verdad declaramos que los Estados Financieros y sus notas, son razonablemente correctos y son responsabilidad del emisor.



COLEGIO DE ESTUDIOS CIENTIFICOS Y TECNOLOGICOS DEL ESTADO DE QUERETARO

Ejercicio 2020  
**ESTADO ANALITICO DEL ACTIVO**  
 Del 01 de enero al 31 de diciembre de 2020  
 (Pesos)

Concepto	Saldo Inicial 1	Cargos del Periodo 2	Abonos del Periodo 3	Saldo Final 4 (1+2-3)	Variación del Periodo (4 - 1)
<b>ACTIVO</b>	<b>523,003,306</b>	<b>1,058,152,713</b>	<b>1,070,370,043</b>	<b>510,785,977</b>	<b>(12,217,330)</b>
<b>Activo Circulante</b>	<b>36,447,006</b>	<b>1,053,704,627</b>	<b>1,056,732,563</b>	<b>33,419,070</b>	<b>(3,027,936)</b>
Efectivo y Equivalentes	36,447,006	765,597,310	768,633,344	33,410,971	(3,036,035)
Derechos a Recibir Efectivo o Equivalentes	0	262,025,144	262,017,045	8,099	8,099
Derechos a Recibir Bienes o Servicios	0	793,759	793,759	0	0
Inventarios	0	0	0	0	0
Almacenes	0	25,288,415	25,288,415	0	0
Estimación por Pérdida o Deterioro de Activos Circulantes	0	0	0	0	0
Otros Activos Circulantes	0	0	0	0	0
<b>Activo No Circulante</b>	<b>486,556,300</b>	<b>4,448,086</b>	<b>13,637,480</b>	<b>477,366,906</b>	<b>(9,189,394)</b>
Inversiones Financieras a Largo Plazo	0	0	0	0	0
Derechos a Recibir Efectivo o Equivalentes a Largo Plazo	0	0	0	0	0
Bienes Inmuebles, Infraestructura y Construcciones en Proceso	461,667,398	3,100,401	0	464,767,799	3,100,401
Bienes Muebles	67,909,021	1,347,685	2,529,154	66,727,552	(1,181,469)
Activos Intangibles	0	0	0	0	0
Depreciación, Deterioro y Amortización Acumulada de Bienes	(43,053,015)	0	11,108,326	(54,161,341)	(11,108,326)
Activos Diferidos	32,897	0	0	32,897	0
Estimación por Pérdida o Deterioro de Activos no Circulantes	0	0	0	0	0
Otros Activos no Circulantes	0	0	0	0	0

Dr. Luis Fernando Pantaja Amaro  
 Director General

C.P. Maria Elena Hernandez Piña  
 Directora Administrativa

Bajo protesta de decir verdad declaramos que los Estados Financieros y sus notas, son razonablemente correctos y son responsabilidad del emisor.