



COLEGIO DE ESTUDIOS CIENTÍFICOS Y TECNOLÓGICOS DEL ESTADO DE QUERÉTARO

Ejercicio 2018  
ESTADO ANALÍTICO DE INGRESOS  
Del 01 de enero al 30 de septiembre de 2018  
(Pesos)

RUBRO DE INGRESOS	Ingreso					Diferencia (6 = 5 - 1)
	Estimado (1)	Ampliaciones y Reducciones (2)	Modificado (3 = 1 + 2)	Devengado (4)	Recaudado (5)	
Impuestos	0	0	0	0	0	0
Cuotas y Aportaciones de Seguridad Social	0	0	0	0	0	0
Contribuciones de Mejoras	0	0	0	0	0	0
Derechos	0	0	0	0	0	0
Productos	379,000	2,016,233	2,395,233	2,215,174	2,215,174	1,836,174
PRODUCTOS DE TIPO CORRIENTE	379,000	2,016,233	2,395,233	2,215,174	2,215,174	1,836,174
PRODUCTOS DE CAPITAL	0	0	0	0	0	0
Aprovechamientos	0	0	0	0	0	0
APROVECHAMIENTOS DE TIPO CORRIENTE	0	0	0	0	0	0
APROVECHAMIENTOS DE CAPITAL	0	0	0	0	0	0
Ingresos por Venta de Bienes y Servicios	17,852,000	1,994,280	19,846,280	19,841,680	19,841,680	1,989,680
Participaciones y Aportaciones	0	0	0	0	0	0
Transferencias, Asignaciones, Subsidios y Otras Ayudas	167,032,505	13,315,855	180,348,360	133,407,038	133,407,038	(33,625,467)
Ingresos Derivados de Financiamientos	0	0	0	0	0	0
<b>Total</b>	<b>185,263,505</b>	<b>17,326,368</b>	<b>202,589,873</b>	<b>155,463,892</b>	<b>155,463,892</b>	<b>(29,799,613)</b>
				Ingresos excedentes		

ESTADO ANALÍTICO DE INGRESOS POR FUENTE DE FINANCIAMIENTO	Ingreso					Diferencia (6 = 5 - 1)
	Estimado (1)	Ampliaciones y Reducciones (2)	Modificado (3 = 1 + 2)	Devengado (4)	Recaudado (5)	
<b>INGRESOS DE GOBIERNO</b>	<b>167,411,505</b>	<b>15,332,088</b>	<b>182,743,593</b>	<b>135,622,212</b>	<b>135,622,212</b>	<b>(31,789,293)</b>
IMPUESTOS	0	0	0	0	0	0
CONTRIBUCIONES DE MEJORAS	0	0	0	0	0	0
DERECHOS	0	0	0	0	0	0
PRODUCTOS	379,000	2,016,233	2,395,233	2,215,174	2,215,174	1,836,174
PRODUCTOS DE TIPO CORRIENTE	379,000	2,016,233	2,395,233	2,215,174	2,215,174	1,836,174
PRODUCTOS DE CAPITAL	0	0	0	0	0	0
APROVECHAMIENTOS	0	0	0	0	0	0
APROVECHAMIENTOS DE TIPO CORRIENTE	0	0	0	0	0	0
APROVECHAMIENTOS DE CAPITAL	0	0	0	0	0	0
<b>PARTICIPACIONES Y APORTACIONES</b>	<b>167,032,505</b>	<b>13,315,855</b>	<b>180,348,360</b>	<b>133,407,038</b>	<b>133,407,038</b>	<b>(33,625,467)</b>
Transferencias, Asignaciones, Subsidios y Otras Ayudas	17,852,000	1,994,280	19,846,280	19,841,680	19,841,680	1,989,680
INGRESOS DE ORGANISMOS Y EMPRESAS	17,852,000	1,994,280	19,846,280	19,841,680	19,841,680	1,989,680
Cuotas y Aportaciones de Seguridad Social	0	0	0	0	0	0
Ingresos por Venta de Bienes y Servicios	0	0	0	0	0	0
Transferencias, Asignaciones, Subsidios y Otras Ayudas	0	0	0	0	0	0
<b>INGRESOS DERIVADOS DE FINANCIAMIENTO</b>	<b>185,263,505</b>	<b>17,326,368</b>	<b>202,589,873</b>	<b>155,463,892</b>	<b>155,463,892</b>	<b>(29,799,613)</b>
<b>Total</b>	<b>185,263,505</b>	<b>17,326,368</b>	<b>202,589,873</b>	<b>155,463,892</b>	<b>155,463,892</b>	<b>(29,799,613)</b>

*[Signature]*  
Dr. Luis Fernando Pantoja Amaro  
Director General

*[Signature]*  
M. en A.P. Fernando Cruz Muñoz  
Jefe del Dpto. de Recursos Financieros

Bajo protesta de decir verdad declaramos que los Estados Financieros y sus Notas son razonablemente correctos y responsabilidad del emisor



COLEGIO DE ESTUDIOS CIENTÍFICOS Y TECNOLÓGICOS DEL ESTADO DE QUERÉTARO


Ejercicio 2018  
ESTADO ANALÍTICO DE INGRESOS  
Del 01 de enero al 30 de septiembre de 2018  
(Pesos)

Ingresos excedentes

Dr. Luis Fernando Pantoja Amaro  
Director General

M. en A.P. Fernando Cruz Muñoz  
Jefe del Dpto. de Recursos Financieros

Bajo protesta de decir verdad declaramos que los Estados Financieros y sus Notas son razonablemente correctos y  
responsabilidad del emisor



COLEGIO DE ESTUDIOS CIENTÍFICOS Y TECNOLÓGICOS DEL ESTADO DE QUERÉTARO

Ejercicio 2018

ESTADO ANALÍTICO DEL EJERCICIO DEL PRESUPUESTO DE EGRESOS  
CLASIFICACIÓN POR OBJETO DEL GASTO (CAPÍTULO Y CONCEPTO)

Del 01 de enero al 30 de septiembre de 2018  
(Pesos)

Concepto	Egresos					Subejercicio 6 = (3 - 4)
	Aprobado	Ampliaciones / (Reducciones)	Modificado	Devengado	Pagado	
	1	2	3 = (1 + 2)	4	5	
<b>SERVICIOS PERSONALES</b>	163,432,375	13,315,855	176,748,229	114,749,277	114,749,277	61,998,952
REMUNERACIONES AL PERSONAL DE CARÁCTER PERMANENTE	66,929,523	5,989,614	72,919,137	49,369,125	49,369,125	23,550,011
REMUNERACIONES AL PERSONAL DE CARÁCTER TRANSITORIO	10,640,225	1,174,784	11,815,009	9,891,405	9,891,405	1,923,604
REMUNERACIONES ADICIONALES Y ESPECIALES	18,910,461	7,257,816	26,168,277	7,857,262	7,857,262	18,311,016
SEGURIDAD SOCIAL	17,434,119	0	17,434,119	11,360,271	11,360,271	6,073,848
OTRAS PRESTACIONES SOCIALES Y ECONÓMICAS	34,276,676	196,851	34,473,527	23,104,428	23,104,428	11,369,100
PREVISIONES	1,984,145	(1,984,145)	0	0	0	0
PAGO DE ESTÍMULOS A SERVIDORES PÚBLICOS	13,257,225	680,935	13,938,160	13,166,787	13,166,787	771,374
<b>MATERIALES Y SUMINISTROS</b>	4,330,774	23,310	4,354,084	2,768,409	2,755,862	1,585,674
MATERIALES DE ADMINISTRACIÓN, EMISIÓN DE DOCUMENTOS Y ARTÍCULOS OFICIALES	1,861,816	69,338	1,931,154	1,182,428	1,174,220	748,726
ALIMENTOS Y UTENSILIOS	204,716	101,171	305,887	219,040	219,040	86,847
MATERIAS PRIMAS Y MATERIALES DE PRODUCCIÓN Y COMERCIALIZACIÓN	0	0	0	0	0	0
MATERIALES Y ARTÍCULOS DE CONSTRUCCIÓN Y DE REPARACIÓN	727,536	146,991	874,527	591,139	588,671	283,389
PRODUCTOS QUÍMICOS, FARMACÉUTICOS Y DE LABORATORIO	255,054	(66,691)	188,363	98,148	97,216	90,216
COMBUSTIBLES, LUBRICANTES Y ADITIVOS	454,000	0	454,000	284,428	284,428	169,572
VESTUARIO, BLANCOS, PRENDAS DE PROTECCIÓN Y ARTÍCULOS DEPORTIVOS	52,481	0	52,481	42,339	42,339	10,142
MATERIALES Y SUMINISTROS PARA SEGURIDAD	0	0	0	0	0	0
HERRAMIENTAS, REFACCIONES Y ACCESORIOS MENORES	775,171	(227,500)	547,671	350,888	349,186	196,763
<b>SERVICIOS GENERALES</b>	13,716,683	136,690	13,853,373	8,860,981	8,845,542	4,992,392
SERVICIOS BÁSICOS	3,373,550	0	3,373,550	2,310,563	2,310,563	1,062,987
SERVICIOS DE APRENDAMIENTO	1,878,000	0	1,878,000	1,329,380	1,329,380	548,620
SERVICIOS PROFESIONALES, CIENTÍFICOS, TÉCNICOS Y OTROS	2,522,512	1,965	2,524,477	1,353,808	1,351,762	1,170,669
SERVICIOS FINANCIEROS, BANCARIOS Y COMERCIALES	488,998	0	488,998	412,502	412,502	76,496
SERVICIOS DE INSTALACIÓN, REPARACIÓN, MANTENIMIENTO Y CONSERVACIÓN	1,310,501	0	1,310,501	840,085	840,085	470,416
SERVICIOS DE COMUNICACIÓN SOCIAL Y PUBLICIDAD	0	0	0	0	0	0
SERVICIOS DE TRASLADO Y VIÁTICOS	482,000	0	482,000	236,204	232,745	245,796
SERVICIOS OFICIALES	292,658	134,726	427,384	79,818	71,852	347,566
OTROS SERVICIOS GENERALES	3,368,464	0	3,368,464	2,298,621	2,296,653	1,069,843
<b>TRANSFERENCIAS, ASIGNACIONES, SUBSIDIOS Y OTRAS AYUDAS</b>	3,783,673	0	3,783,673	2,675,233	2,675,233	1,108,440
TRANSFERENCIAS INTERNAS Y ASIGNACIONES AL SECTOR PÚBLICO	0	0	0	0	0	0

*[Signature]*

Dr. Luis Fernando Pámoja Amaro  
Director General

*[Signature]*

M. en A.P. Fernando Cruz Muñoz  
Jefe del Dpto. de Recursos Financieros

Bajo protesta de decir verdad declaramos que los Estados Financieros y sus Notas son razonablemente correctos y responsabilidad del emisor



COLEGIO DE ESTUDIOS CIENTÍFICOS Y TECNOLÓGICOS DEL ESTADO DE QUERETARO

Ejercicio 2018  
**ESTADO ANALÍTICO DEL EJERCICIO DEL PRESUPUESTO DE EGRESOS**  
**CLASIFICACIÓN POR OBJETO DEL GASTO (CAPÍTULO Y CONCEPTO)**  
 Del 01 de enero al 30 de septiembre de 2018  
 (Pesos)

Concepto	Egresos					Subejercicio
	Aprobado	Ampliaciones / (Reducciones)	Modificado	Devengado	Pagado	
	1	2	3 = (1 + 2)	4	5	6 = (3 - 4)
TRANSFERENCIAS AL RESTO DEL SECTOR PÚBLICO	0	0	0	0	0	0
SUBSIDIOS Y SUBVENCIONES	0	0	0	0	0	0
AYUDAS SOCIALES	2,870,131	0	2,870,131	1,971,170	1,971,170	898,961
PENSIONES Y JUBILACIONES	913,542	0	913,542	704,063	704,063	209,479
TRANSFERENCIAS A FIDEICOMISOS, MANDATOS Y OTROS ANALÓGOS	0	0	0	0	0	0
TRANSFERENCIAS A LA SEGURIDAD SOCIAL	0	0	0	0	0	0
DONATIVOS	0	0	0	0	0	0
TRANSFERENCIAS AL EXTERIOR	0	0	0	0	0	0
<b>BIENES MUEBLES, INMUEBLES E INTANGIBLES</b>	<b>0</b>	<b>3,850,514</b>	<b>3,850,514</b>	<b>0</b>	<b>0</b>	<b>3,850,514</b>
MOBILIARIO Y EQUIPO DE ADMINISTRACIÓN	0	0	0	0	0	0
MOBILIARIO Y EQUIPO EDUCACIONAL Y RECREATIVO	0	3,850,514	3,850,514	0	0	3,850,514
EQUIPO E INSTRUMENTAL MÉDICO Y DE LABORATORIO	0	0	0	0	0	0
VEHÍCULOS Y EQUIPO DE TRANSPORTE	0	0	0	0	0	0
EQUIPO DE DEFENSA Y SEGURIDAD	0	0	0	0	0	0
MAQUINARIA, OTROS EQUIPOS Y HERRAMIENTAS	0	0	0	0	0	0
ACTIVOS BIOLÓGICOS	0	0	0	0	0	0
BIENES INMUEBLES	0	0	0	0	0	0
ACTIVOS INTANGIBLES	0	0	0	0	0	0
<b>INVERSIÓN PÚBLICA</b>	<b>0</b>	<b>0</b>	<b>0</b>	<b>0</b>	<b>0</b>	<b>0</b>
OBRA PÚBLICA EN BIENES DE DOMINIO PÚBLICO	0	0	0	0	0	0
OBRA PÚBLICA EN BIENES PROPIOS	0	0	0	0	0	0
PROYECTOS PRODUCTIVOS Y ACCIONES DE FOMENTO	0	0	0	0	0	0
<b>INVERSIONES FINANCIERAS Y OTRAS PROVISIONES</b>	<b>0</b>	<b>0</b>	<b>0</b>	<b>0</b>	<b>0</b>	<b>0</b>
INVERSIONES PARA EL FOMENTO DE ACTIVIDADES PRODUCTIVAS	0	0	0	0	0	0
ACCIONES Y PARTICIPACIONES DE CAPITAL	0	0	0	0	0	0
COMPRA DE TÍTULOS Y VALORES	0	0	0	0	0	0
CONCESIÓN DE PRÉSTAMOS	0	0	0	0	0	0
INVERSIONES EN FIDEICOMISOS, MANDATOS Y OTROS ANALÓGOS	0	0	0	0	0	0
OTRAS INVERSIONES FINANCIERAS	0	0	0	0	0	0
PROVISIONES PARA CONTINGENCIAS Y OTRAS EROGACIONES ESPECIALES	0	0	0	0	0	0
<b>PARTICIPACIONES Y APORTACIONES</b>	<b>0</b>	<b>0</b>	<b>0</b>	<b>0</b>	<b>0</b>	<b>0</b>
PARTICIPACIONES	0	0	0	0	0	0
APORTACIONES	0	0	0	0	0	0
CONVENIOS	0	0	0	0	0	0
<b>DEUDA PÚBLICA</b>	<b>0</b>	<b>0</b>	<b>0</b>	<b>0</b>	<b>0</b>	<b>0</b>

*[Signature]*

Bajo protesta de decir verdad declaramos que los Estados Financieros y sus Notas son razonablemente correctos y responsabilidad del emisor

M. en A.P. Fernando Cruz Muñoz  
 Jefe del Dpto. de Recursos Financieros

Dr. Luis Fernando Pantoja Amaro  
 Director General



COLEGIO DE ESTUDIOS CIENTIFICOS Y TECNOLOGICOS DEL ESTADO DE QUERETARO


Ejercicio 2018  
**ESTADO ANALÍTICO DEL EJERCICIO DEL PRESUPUESTO DE EGRESOS**  
**CLASIFICACIÓN POR OBJETO DEL GASTO (CAPÍTULO Y CONCEPTO)**  
 Del 01 de enero al 30 de septiembre de 2018  
 (Pesos)

Concepto	Egresos					Subejercicio
	Aprobado	Ampliaciones / (Reducciones)	Modificado	Devengado	Pagado	
	1	2	3 = (1 + 2)	4	5	6 = (3 - 4)
AMORTIZACIÓN DE LA DEUDA PÚBLICA	0	0	0	0	0	0
INTERESES DE LA DEUDA PÚBLICA	0	0	0	0	0	0
COMISIONES DE LA DEUDA PÚBLICA	0	0	0	0	0	0
GASTOS DE LA DEUDA PÚBLICA	0	0	0	0	0	0
COSTO POR COBERTURAS	0	0	0	0	0	0
APOYOS FINANCIEROS	0	0	0	0	0	0
ADEUDOS DE EJERCICIOS FISCALES ANTERIORES (ADEFFAS)	0	0	0	0	0	0
<b>Total del Gasto</b>	<b>185,263,505</b>	<b>17,326,368</b>	<b>202,589,873</b>	<b>129,063,901</b>	<b>129,001,195</b>	<b>73,535,972</b>

*[Signature]*  
 Dr. Luis Fernando Pantoja Amaro  
 Director General

*[Signature]*  
 M. en A.P. Fernando Cruz Muñoz  
 Jefe del Dpto. de Recursos Financieros

Bajo protesta de decir verdad declaramos que los Estados Financieros y sus Notas son razonablemente correctos y responsabilidad del emisor



COLEGIO DE ESTUDIOS CIENTIFICOS Y TECNOLOGICOS DEL ESTADO DE QUERETARO

Ejercicio 2018  
 ESTADO ANALÍTICO DEL EJERCICIO DEL PRESUPUESTO DE EGRESOS  
 CLASIFICACIÓN ECONÓMICA (POR TIPO DE GASTO)  
 Del 01 de enero al 30 de septiembre de 2018

(Pesos)

Concepto	Egresos					
	Aprobado	Ampliaciones / (Reducciones)	Modificado	Devengado	Pagado	Subejercicio
	1	2	3 = (1 + 2)	4	5	6 = (3 - 4)
Gasto Corriente	185,263,505	12,601,035	197,864,540	128,388,560	128,335,853	69,475,980
Gasto de Capital	0	3,850,514	3,850,514	0	0	3,850,514
Amortización de la deuda y disminución de pasivos	0	0	0	0	0	0
Pensiones y Jubilaciones	0	874,820	874,820	665,341	665,341	209,479
Participaciones	0	0	0	0	0	0
<b>Total del Gasto</b>	<b>185,263,505</b>	<b>17,326,368</b>	<b>202,589,873</b>	<b>129,053,901</b>	<b>129,001,195</b>	<b>73,535,972</b>

*[Signature]*  
 Dr. Jesús Fernández Pantoja Amaro  
 Director General

*[Signature]*  
 M. en A.P. Fernando Cruz Muñoz  
 Jefe del Dpto. de Recursos Financieros


Bajo protesta de decir verdad declaramos que los Estados Financieros y sus Notas son razonablemente correctos y responsabilidades del emisor




**COLEGIO DE ESTUDIOS CIENTÍFICOS Y TECNOLÓGICOS DEL ESTADO DE QUERÉTARO**  
**Ejercicio 2018**  
**ESTADO ANALÍTICO DEL EJERCICIO DEL PRESUPUESTO DE EGRESOS**  
**CLASIFICACIÓN ADMINISTRATIVA**  
**Del 01 de enero al 30 de septiembre de 2018**  
**(Pesos)**

Concepto	Egresos					Subejercicio 6 = (3 - 4)
	Aprobado	Ampliaciones / (Reducciones)	Modificado	Devengado	Pagado	
	1	2	3 = (1 + 2)	4	5	
PD80. DIRECCIÓN GENERAL DEL COLEGIO DE ESTUDIOS CIENTÍFICOS Y TECNOLÓGICOS DEL ESTADO DE QUERÉTARO	0	0	0	0	0	0
PD90. DIR. ADMINISTRATIVA	92,438,914	8,657,707	101,096,621	59,619,803	59,594,944	41,476,818
PJ00. DIR. DE PLANEACIÓN Y EVALUACIÓN	4,849,208	3,771,471	8,620,679	3,556,143	3,556,143	5,064,536
PJ10. DIR. ACADÉMICA	87,975,383	4,897,190	92,872,573	65,877,955	65,850,108	26,994,618
<b>Total del Gasto</b>	<b>185,263,505</b>	<b>17,326,368</b>	<b>202,589,873</b>	<b>129,053,901</b>	<b>129,001,195</b>	<b>73,535,972</b>

  
 Dr. Luis Fernando Pantoja Amaro  
 Director General

  
 M. en A.P. Fernando Cruz Muñoz  
 Jefe del Dpto. de Recursos Financieros

Bajo protesta de decir verdad declaramos que los Estados Financieros y sus Notas son razonablemente correctos y responsabilidad del emisor



COLEGIO DE ESTUDIOS CIENTÍFICOS Y TECNOLÓGICOS DEL ESTADO DE QUERÉTARO

Ejercicio 2018  
**ESTADO ANALÍTICO DEL EJERCICIO DEL PRESUPUESTO DE EGRESOS**  
**CLASIFICACIÓN FUNCIONAL (FINALIDAD Y FUNCIÓN)**  
 Del 01 de enero al 30 de septiembre de 2018  
 (Pesos)

Concepto	Egresos					Subejercicio 6 = (3 + 4)
	Aprobado	Ampliaciones / (Reducciones)	Modificado	Devengado	Pagado	
	1	2	3 = (1 + 2)	4	5	
<b>Gobierno</b>	0	0	0	0	0	0
Legislación	0	0	0	0	0	0
Justicia	0	0	0	0	0	0
Coordinación de la Política de Gobierno	0	0	0	0	0	0
Relaciones Exteriores	0	0	0	0	0	0
Asuntos Financieros y Hacendarios	0	0	0	0	0	0
Seguridad Nacional	0	0	0	0	0	0
Asuntos de Orden Público y de Seguridad Interior	0	0	0	0	0	0
Otros Servicios Generales	0	0	0	0	0	0
<b>Desarrollo Social</b>	185,263,505	17,326,368	202,589,873	129,053,901	129,001,195	73,535,972
Protección Ambiental	0	0	0	0	0	0
Vivienda y Servicios a la Comunidad	0	0	0	0	0	0
Salud	0	0	0	0	0	0
Recreación, Cultura y Otras Manifestaciones Sociales	0	0	0	0	0	0
Educación	184,210,293	17,351,368	201,561,661	128,349,838	128,297,131	73,211,823
Protección Social	1,053,212	(25,000)	1,028,212	704,063	704,063	324,149
Otros Asuntos Sociales	0	0	0	0	0	0
<b>Desarrollo Económico</b>	0	0	0	0	0	0
Asuntos Económicos	0	0	0	0	0	0
Agropecuaria	0	0	0	0	0	0
Combustibles y Energía	0	0	0	0	0	0
Minería	0	0	0	0	0	0
Transporte	0	0	0	0	0	0
Comunicaciones	0	0	0	0	0	0
Turismo	0	0	0	0	0	0
Ciencia	0	0	0	0	0	0
Otras Industrias y Otros Asuntos Económicos	0	0	0	0	0	0
<b>Otros no clasificados en funciones anteriores</b>	0	0	0	0	0	0
Transacciones de la Deuda Pública / Costo Financiero de la Deuda	0	0	0	0	0	0
Transferencias	0	0	0	0	0	0
Saneamiento del Sistema Financiero	0	0	0	0	0	0
Adeudos de Ejercicio Fiscales Anteriores	0	0	0	0	0	0
<b>Total del Gasto</b>	<b>185,263,505</b>	<b>17,326,368</b>	<b>202,589,873</b>	<b>129,053,901</b>	<b>129,001,195</b>	<b>73,535,972</b>


*[Signature]*

Bajo protesta de decir verdad declaramos que los Estados Financieros y sus Notas son razonablemente correctos y responsabilidad del emisor

M. en A.P. Fernando Cruz Muñoz  
 Jefe del Dpto. de Recursos Financieros

Dr. Luis Fernando Pantoja Amaro  
 Director General






**INFORME DE ENDEUDAMIENTO NETO**  
 Del 01 de enero al 30 de septiembre de 2018  
 (Pesos)  
**COLEGIO DE ESTUDIOS CIENTÍFICOS Y TECNOLÓGICOS DEL ESTADO DE QUERÉTARO**

Identificación de Crédito o Instrumento	Contratación / Colocación		Amortización	Endeudamiento Neto
	A	B		
<b>Créditos Bancarios</b>				
BBVA Bancomer	0	0	0	0
<b>Total de Créditos Bancarios</b>	<b>0</b>	<b>0</b>	<b>0</b>	<b>0</b>
<b>Otros Instrumentos de la Deuda</b>				
<b>Total de Otros Instrumentos de la Deuda</b>	<b>0</b>	<b>0</b>	<b>0</b>	<b>0</b>
<b>TOTAL</b>	<b>0</b>	<b>0</b>	<b>0</b>	<b>0</b>

  
**Dr. Luis Fernando Pantofón Amaro**  
 Director General

  
**M. en A.P. Fernando Cruz Muñoz**  
 Jefe del Dpto. de Recursos Financieros

Bajo protesta de decir verdad declaramos que los Estados Financieros y sus Notas son razonablemente correctos y responsabilidad del emisor



COLEGIO DE ESTUDIOS CIENTIFICOS Y TECNOLOGICOS DEL ESTADO DE QUERETARO

INTERESES DE LA DEUDA  
Del 01 de enero al 30 de septiembre de 2018  
(Pesos)

Identificación de Crédito o Instrumento	Devengado	Pagado
Créditos Bancarios		
BBVA Bancomer	0	0
<b>Total de Intereses de Créditos Bancarios</b>	<b>0</b>	<b>0</b>
Otros Instrumentos de la Deuda		
	0	0
<b>TOTAL</b>	<b>0</b>	<b>0</b>



Dr. Luis Fernando Pantoja Amaro  
Director General



M. en A.P. Fernando Cruz Muñoz  
Jefe del Dpto. de Recursos Financieros

Bajo protesta de decir verdad declaramos que los Estados Financieros y sus Notas son razonablemente correctos y responsabilidad del emisor



COLEGIO DE ESTUDIOS CIENTIFICOS Y TECNOLOGICOS DEL ESTADO DE QUERETARO

Ejercicio 2018  
**GASTO POR CATEGORÍA PROGRAMÁTICA**  
 Del 01 de enero al 30 de septiembre de 2018  
 (Pesos)

Concepto	Egresos					
	Aprobado	Ampliaciones / (Reducciones)	Modificado	Devengado	Pagado	Subejercido
	1	2	3 = (1 + 2)	4	5	6 = (3 - 4)
<b>PROGRAMAS</b>	185,263,505	17,326,368	202,589,873	129,053,901	129,001,195	73,535,972
Subsidios: Sector Social y Privado o Entidades Federativas y Municipios	0	0	0	0	0	0
Sujetos a Reglas de Operación	0	0	0	0	0	0
Otros Subsidios	0	0	0	0	0	0
<b>Desempeño de las Funciones</b>	184,349,963	17,326,368	201,676,331	128,349,838	128,297,131	73,326,493
Prestación de Servicios Públicos	184,349,963	17,326,368	201,676,331	128,349,838	128,297,131	73,326,493
Provisión de Bienes Públicos	0	0	0	0	0	0
Planeación, Seguimiento y Evaluación de Políticas Públicas	0	0	0	0	0	0
Promoción y Fomento	0	0	0	0	0	0
Regulación y Supervisión	0	0	0	0	0	0
Funciones de las Fuerzas Armadas (Únicamente Gobierno Federal)	0	0	0	0	0	0
Específicos	0	0	0	0	0	0
Proyectos de Inversión	0	0	0	0	0	0
<b>Administrativos y de Apoyo</b>	0	0	0	0	0	0
Apoyo al Proceso Presupuestario y para Mejorar la Eficiencia Institucional	0	0	0	0	0	0
Apoyo a la Función Pública y al Mejoramiento de la Gestión	0	0	0	0	0	0
Operaciones Ajenas	0	0	0	0	0	0
<b>Compromisos</b>	0	0	0	0	0	0
Obligaciones de Cumplimiento de Resolución Jurisdiccional	0	0	0	0	0	0
Desastres Naturales	0	0	0	0	0	0
<b>Obligaciones</b>	913,542	0	913,542	704,063	704,063	209,479
Pensiones y Jubilaciones	913,542	0	913,542	704,063	704,063	209,479
Aportaciones a la Seguridad Social	0	0	0	0	0	0
Aportaciones a Fondos de Estabilización	0	0	0	0	0	0
Aportaciones a Fondos de Inversión y Reestructura de Pensiones	0	0	0	0	0	0
<b>Programas de Gasto Federalizado (Gobierno Federal)</b>	0	0	0	0	0	0
Gasto Federalizado	0	0	0	0	0	0
Participaciones a Entidades Federativas y Municipios	0	0	0	0	0	0
Costo Financiero, Deuda o Apoyos a Deudores y Ahorradores de la Banca	0	0	0	0	0	0
Adeudos de Ejercicios Fiscales Anteriores	0	0	0	0	0	0
<b>Total del Gasto</b>	185,263,505	17,326,368	202,589,873	129,053,901	129,001,195	73,535,972

*[Signature]*

Dr. Luis Fernando Pantoja Amaro  
 Director General

*[Signature]*

M. en A.P. Fernando Cruz Muñoz  
 Jefe del Dpto. de Recursos Financieros

Bajo protesta de decir verdad declaramos que los Estados Financieros y sus Notas son razonablemente correctos y responsabilidad del emisor.

Santiago de Querétaro, Qro. 02 de octubre de 2018.

**C.P. Adalberto Hernández Isassi**  
Dirección de Presupuesto "A"  
Secretaría de Planeación y Finanzas de Gobierno del Estado  
Presente:

Por medio del presente remito a usted el reporte de avance de Indicadores del "Programa Operativo Anual 2018" Tercer Trimestre, del Colegio de Estudios Científicos y Tecnológicos del Estado de Querétaro mismos que a continuación se indican:

- Reporte de Avance de Indicadores
- Reporte de Avance de indicadores con justificación

Sin otro en particular, aprovecho el presente para enviarle un cordial saludo.

ATENTAMENTE

  
Dr. Luis Fernando Pantoja Amaro  
Director General CECyTE Querétaro

c.c.p.  
L.A. Fernando Paredes Ramírez.- Director de Planeación, Programación y Evaluación Educativa SEDEO  
Lic. José Alfredo Botello Montes.- Secretario de Educación  
Ing. Ma. Guadalupe Arredondo Velázquez.- Directora de Planeación y Evaluación del CECyTE Querétaro  
Lic. Elvia Ríos Anaya.- Titular de la Unidad de Evaluación de Resultados  
Lic. David Medina Díaz.- Coordinador de Programación Presupuestal SPF  
C.P. María Elena Hernández Piña.- Titular del Órgano Interno de Control de CECyTE Querétaro  
Minutario/Consecutivo

LFPA/MGAV/rrv



LU 10:05

LU 10:05

10:00 rfv

original y copia lic David



PROPOSITO	META PROGRAMA	1er TRIM	2do TRIM	3er TRIM	4to TRIM	META ALCANZADA
El alumnado del CECYTEQ, Tasa de Abandono escolar de Alumnos al cierre del ciclo escolar. por el sistema CECYTEQ	11.00					
Tasa de Eficiencia Terminal CECYTEQ.	70.00					
COMPONENTE 1 Servicios de Educación Media Superior proporcionados	8.50	0.00	0.00	9.94		9.94
1.1 Realización de acciones de Vinculación	30.00	0.00	47.74	0.00		47.74
1.1.1 Realización de acciones de Vinculación	80.00	0.00	0.00	62.66		62.66
1.1.1.1 Realización de acciones de Vinculación	15.00	0.00	0.00	0.00		0.00
1.1.1.1.1 Realización de acciones de Vinculación	31.00	18.04	0.00	0.58		18.62



DENOMINACIÓN DEL PROGRAMA

Programa de desarrollo académico en bachillerato de ciencia y tecnología.

NIVEL No. RESUMEN NARRATIVO

ACTIVIDAD	No.	RESUMEN NARRATIVO	NOMBRE DEL INDICADOR	MÉTODO DE CÁLCULO	FRECUENCIA MEDICIÓN	META PROGRAMA	1er TRIM	2do TRIM	3er TRIM	4to TRIM	META ALCANZADA
1.1	Realización de acciones de Vinculación	Porcentaje de aplicación del presupuesto de operación en apoyo del Servicio Educativo.	100 * ( Reportes de seguimiento de presupuesto realizados / Reportes de seguimiento del presupuesto programados)	Trimestral	100.00	100.00	100.00	100.00	100.00	100.00	100.00
1.4	Formación Integral de los Alumnos	Porcentaje de Alumnos del CECYTEQ que concluyen satisfactoriamente el servicio social durante el ciclo escolar.	100 * ( Número total de Alumnos que concluyen el servicio social durante el ciclo escolar / Total de matricula inscrita de 5to semestre)	Trimestral	60.00	0.00	0.00	0.00	0.00	0.00	0.00



**GOBIERNO DEL ESTADO DE QUERÉTARO**  
**Reporte de avance de Indicadores 2018**

**Dependencia / Entidad / Órgano**  
**desconcentrado /**

**3EEC-COLEGIO DE ESTUDIOS CIENTÍFICOS Y TECNOLÓGICOS DEL ESTADO DE QUERÉTARO**

**DENOMINACIÓN DEL**

**Programa de desarrollo académico en bachillerato de ciencia y tecnología.**

NIVEL	No.	RESUMEN NARRATIVO	NOMBRE DEL INDICADOR	AGRUPACIÓN DIMENSIÓN SENTIDO EXPRESIÓN	MÉTODO DE CÁLCULO	UNIDAD DE MEDICIÓN	FRECUENCIA A MEDICIÓN	LÍNEA BASE	META AMADA	1er TRIM	2do TRIM	3er TRIM	4to TRIM	META ALCANZADA
PROPÓSITO		El alumnado del CECYTEQ, que egresan con las competencias requeridas por el cierre del ciclo escolar, sistema CECYTEQ	Tasa de Abandono escolar de Alumnos al cierre del ciclo escolar.	Ultimo reportado Eficacia Descendente Porcentaje	100 * (( Matricula total en el ciclo escolar t- matricula de nuevo ingreso en el ciclo escolar t- Egresados al finalizar el ciclo escolar t- 1)/Matricula total del ciclo escolar t-1)	Alumnos Anual	Anual	7.00	11.00					

**JUSTIFICACIÓN TRIMESTRAL**

1ro.	
2ro.	
3er.	
4to.	

1ro.														
2ro.														
3er.														
4to.														

**JUSTIFICACIÓN TRIMESTRAL**

1ro.	
2ro.	
3er.	
4to.	

COMPONENTE 1	Servicios de Educación Superior proporcionados	Porcentaje de absorción institucional.	Ultimo reportado Eficacia Ascendente Proporción	Alumnos Trimestral	Alumnos Anual	4.00	8.50	0.00	0.00	0.00	9.94	9.94	Amarillo

**JUSTIFICACIÓN TRIMESTRAL**

1ro.	
2ro.	
3er.	
4to.	

*[Handwritten signature]*  
**Dr. Luis Fernando Pantoja Amaro**  
 Director General



GOBIERNO DEL ESTADO DE QUERÉTARO

Reporte de avance de Indicadores 2018

Dependencia / Entidad / Órgano  
desconcentrado /

3EEC-COLEGIO DE ESTUDIOS CIENTÍFICOS Y TECNOLÓGICOS DEL ESTADO DE QUERÉTARO

DENOMINACIÓN DEL

Programa de desarrollo académico en bachillerato de ciencia y tecnología.

NIVEL	No.	RESUMEN NARRATIVO	NOMBRE DEL INDICADOR	AGRUPACIÓN DIMENSIÓN SENTIDO EXPRESIÓN	MÉTODO DE CÁLCULO	UNIDAD DE MEDIDA	FRECUENCIA A MEDICIÓN	LÍNEA BASE	META PROGR AMADA	1er TRIM	2do TRIM	3er TRIM	4to TRIM	META UMBRAL
			Porcentaje de alumnos con beca CECYTEQ.	Promedio Eficacia Ascendente Porcentaje	100 * ( Alumnos con beca en el semestre x / Alumnos inscritos en el semestre x)	Alumnos	Trimestral	16.00	30.00	0.00	47.74	0.00	47.74	47.74

JUSTIFICACIÓN TRIMESTRAL

- 1ro. Este indicador se reportará su avance en el segundo y cuarto trimestre, derivado que las becas son autorizadas o proporcionadas de forma semestral.
- 2ro. La meta programada fue cumplida.
- 3er. En este periodo se está en proceso de validación de los alumnos que solicitan beca, además de que también es periodo de postulación en becas media superior, por lo que, el reporte se tendrá en el 4º Trimestre.
- 4to.

ACTIVIDAD	11	Realización de acciones de Vinculación	Número de aspirantes al CECYTEQ aceptados.	Ultimo reportado Eficacia Ascendente Porcentaje	100 * ( Número de estudiantes inscritos en primer semestre en el colegio / Número total de estudiantes en el Estado que solicitan su inscripción a primer semestre en el colegio)	Alumnos	Trimestral	40.00	60.00	0.00	0.00	62.86	62.86	Verde
-----------	----	--	--	---	---	---------	------------	-------	-------	------	------	-------	-------	-------

JUSTIFICACION TRIMESTRAL

- 1ro. Este indicador se reportará el avance en el 4to trimestre, lo anterior se deriva que la inscripción de alumnado a primer semestre es de forma anual.
- 2ro. Este indicador se reporta el avance en el 4to trimestre, lo anterior se deriva de la inscripción de alumnado a primer semestre, el cual es anual.
- 3er. Se supera la meta conforme lo programado.
- 4to.

ACTIVIDAD	11	Realización de acciones de Vinculación	Número de alumnos aceptados por empresas participantes en el Modelo Dual, con base al número de alumnos requeridos.	Suma Eficacia Ascendente Porcentaje	100 * ( Total de alumnos del CECYTEQ aceptados en empresas participantes en el Modelo Mexicano de Formación Dual / Total de Alumnos requeridos por las empresas)	Alumnos	Trimestral	3.00	60.00	0.00	0.00	45.00	45.00	Amarillo
-----------	----	--	---	-------------------------------------	--	---------	------------	------	-------	------	------	-------	-------	----------

JUSTIFICACION TRIMESTRAL

- 1ro. Este indicador se reportará en el segundo y cuarto trimestre, lo anterior se basa en los requerimientos de empresas y faces de selección de aspirantes a participar como candidatos en el Modelo Dual.
- 2ro. Este indicador se reportará en el cuarto trimestre, actualmente se trabaja en visitas a las empresas para difusión del Modelo Dual y estas se encuentran en proceso de determinar el número de alumnos y especialidad requeridos, para incorporar a los estudiantes en el próximo mes de septiembre. Por lo que la variable del indicador "TOTAL DE ALUMNOS REQUERIDOS POR EMPRESAS" aún no se puede definir.
- 3er. Este indicador se reportará en el cuarto trimestre, actualmente ya contamos con alumnos preseleccionados, y han sido seleccionados 9 de 20 requeridos hasta el momento, estamos en espera de que algunas empresas finalicen el curso de

Dr. Luis Fernando Pantoja Amaro  
Director General





NIVEL	No.	RESUMEN NARRATIVO	NOMBRE DEL INDICADOR	AGREGACIÓN DIMENSIÓN SENTIDO EXPRESIÓN	MÉTODO DE CÁLCULO	UNIDAD DE MEDIDA	FRECUENCIA A MEDICIÓN	LÍNEA BASE	META PROGRAMADA	1er TRIM	2do TRIM	3er TRIM	4to TRIM	META UMBRAL
-------	-----	-------------------	----------------------	--	-------------------	------------------	-----------------------	------------	-----------------	----------	----------	----------	----------	-------------

3er. formadores", requisito para ingreso de estudiantes a la Formación Dual, para determinar fechas de entrevistas, y algunas de ellas aún no determinan la carrera ni número de estudiantes por ingresar. Por lo que la variable del indicador "TOTAL DE ALUMNOS REQUERIDOS POR EMPRESAS" puede variar al finalizar el cuarto trimestre.

4to.

Porcentaje de alumnos que se benefician con la asignación de recursos para acciones de Infraestructura en el año.	Ultimo reportado Eficacia Ascendente Porcentaje	100 * ( Total de matriculados beneficiados con acciones de Infraestructura / Matricula total)	Alumnos	Trimestral	3.00	15.00	0.00	0.00	0.00	0.00	0.00	0.00	0.00	Amarillo
---	---	---	---------	------------	------	-------	------	------	------	------	------	------	------	----------

JUSTIFICACIÓN TRIMESTRAL

- 1ro. Este indicador se reportara en el segundo y cuarto trimestre, lo anterior queda sujeto a autorización presupuesta y asignación de recursos en materia de infraestructura.
- 2ro. Derivado de la falta de la liberación de recursos en materia de infraestructura, el avance correspondiente a este indicador sera reportado en el 4to trimestre.
- 3er. Este indicador reportara avance en el cuarto trimestre, derivado de que la asignación de recursos tanto al Estado, como a la federación, se realizo desfasada y hubo la necesidad de re programar las acciones de infraestructura en planteles del colegio.
- 4to.

Porcentaje de alumnos del CECyTEQ participantes en eventos y formación especializada relacionada con Ciencia y Tecnología al fin del ciclo escolar.	Suma Eficacia Ascendente Porcentaje	100 * ( Sumatoria de alumnos de todos los planteles del CECyTEQ que participaron en algún evento o programa de formación especializada relacionada con Ciencia y Tecnología en el ciclo escolar / Sumatoria de la matricula de inicio del ciclo escolar de todos los planteles del CECyTEQ)	Alumnos	Trimestral	31.00	18.04	0.00	0.58	18.62	0.00	0.00	0.58	0.00	Amarillo
---	-------------------------------------	---	---------	------------	-------	-------	------	------	-------	------	------	------	------	----------

JUSTIFICACIÓN TRIMESTRAL

- 1ro. Por necesidades académicas internas en cada plantel se incrementa el número de eventos programados de ciencia y tecnología.
- 2ro. Cada año en el mes de Junio se lleva a cabo el programa "Nuevos Talentos Científicos y Tecnológicos" el cual tiene como objetivo que los estudiantes presenten los proyectos desarrollados durante el semestre, el financiamiento es tripartita. CONACYT- CONCyTEQ- CECyTEQ, en este año el recurso económico no se recibió en tiempo, por lo que el evento se llevará a cabo en el mes de noviembre.
- 3er. El número de estudiantes que se considera para este reporte son los inscritos en la Feria Nacional de Ciencias e Ingeniería 2018 que obtuvieron un lugar en la etapa estatal, no obstante al cuarto trimestre, se replante por cuestiones presupuestales el resto de los eventos programados
- 4to.

Dr. Luis Fernando Pantoja Amaro  
Director General



**GOBIERNO DEL ESTADO DE QUERÉTARO**  
**Reporte de avance de Indicadores 2018**

**Dependencia / Entidad / Órgano**  
**desconcentrado /**

**3EEC-COLEGIO DE ESTUDIOS CIENTÍFICOS Y TECNOLÓGICOS DEL ESTADO DE QUERÉTARO**

**DENOMINACIÓN DEL**

**Programa de desarrollo académico en bachillerato de ciencia y tecnología.**

NIVEL	No.	RESUMEN NARRATIVO	NOMBRE DEL INDICADOR	AGROPACIÓNDIMENSIÓN SENTIDO EXPRESIÓN	MÉTODO DE CÁLCULO	UNIDAD DE MEDIDA	FRECUENCIA A MEDICIÓN	LÍNEA BASE	META AMADA	1er TRIM	2do TRIM	3er TRIM	4to TRIM	META UMBRAL
		Porcentaje de aplicación del presupuesto de operación en apoyo del Servicio Educativo.		Último reportado Eficacia Ascendente Porcentaje		Alumnos	Trimestral	1.00	100.00	100.00	100.00	100.00	100.00	100.00

**JUSTIFICACIÓN TRIMESTRAL**

- 1ro. Se presentan los reportes de presupuesto conforme a lo autorizado y calendarizado.
- 2ro. Se presentan los reportes de presupuesto conforme a lo autorizado y calendarizado.
- 3er. Se presentaron el total de reportes de presupuesto, conforme lo programado.
- 4to.

ACTIVIDAD	14	Formación Integral de los Alumnos	Porcentaje de Alumnos del CECYTEQ que concluyen satisfactoriamente el servicio social durante el ciclo escolar.	Suma Eficacia Ascendente Porcentaje	100 * ( Número total de Alumnos que concluyen el servicio social durante el ciclo escolar / Total de matrícula Inscrita de 5to semestre)	Trimestral	5.00	60.00	0.00	0.00	0.00	0.00	0.00	0.00

**JUSTIFICACIÓN TRIMESTRAL**

- 1ro. El avance de este indicador y de acuerdo a su naturaleza, se reportara en el segundo y cuarto trimestre.
- 2ro. El dato del servicio social se reportara en el 4to. Trimestre, toda vez que los alumnos de 5to. semestre están concluyendo, así como generando los reportes correspondientes.
- 3er. El dato de servicio social se reporta en el 4º. Trimestre, ya que en el 5º. Semestre los alumnos están concluyéndolo, así como generando los reportes correspondientes.
- 4to.

**Dra. Luis Fernando Pantoja Amaro**  
 Director General



COLEGIO DE ESTUDIOS CIENTIFICOS Y TECNOLOGICOS DEL ESTADO DE QUERETARO

Ejercicio 2018  
**INDICADORES DE POSTURA FISCAL**  
 Del 01 de enero al 30 de septiembre de 2018  
 (Pesos)

Concepto	Estimado	Devengado	Pagado <sup>3</sup>
<b>I. Ingresos Presupuestarios (I = 1 + 2)</b>	<b>185,263,505</b>	<b>155,463,892</b>	<b>155,463,892</b>
1. Ingresos del Gobierno de la Entidad Federativa <sup>1</sup>	167,411,505	135,622,212	135,622,212
2. Ingresos del Sector Paraestatal <sup>1</sup>	17,852,000	19,841,680	19,841,680
<b>II. Egresos Presupuestarios (II = 3 + 4)</b>	<b>185,263,505</b>	<b>129,053,901</b>	<b>129,001,195</b>
3. Egresos del Gobierno de la Entidad Federativa <sup>2</sup>	185,263,505	129,053,901	129,001,195
4. Egresos del Sector Paraestatal <sup>2</sup>	0	0	0
<b>III. Balance Presupuestario (Superávit o Déficit) (III = I - II)</b>	<b>0</b>	<b>26,409,991</b>	<b>26,462,697</b>
<b>Concepto</b>	<b>Estimado</b>	<b>Devengado</b>	<b>Pagado <sup>3</sup></b>
<b>III. Balance Presupuestario (Superávit o Déficit)</b>	<b>0</b>	<b>26,409,991</b>	<b>26,462,697</b>
<b>IV. Intereses, Comisiones y Gastos de la Deuda</b>	<b>0</b>	<b>0</b>	<b>0</b>
<b>V. Balance Primario (Superávit o Déficit) (V = III - IV)</b>	<b>0</b>	<b>26,409,991</b>	<b>26,462,697</b>
<b>Concepto</b>	<b>Estimado</b>	<b>Devengado</b>	<b>Pagado <sup>3</sup></b>
<b>A. Financiamiento</b>	<b>0</b>	<b>0</b>	<b>0</b>
<b>B. Amortización de la Deuda</b>	<b>0</b>	<b>0</b>	<b>0</b>
<b>C. Endeudamiento o Desendeudamiento (C = A - B)</b>	<b>0</b>	<b>0</b>	<b>0</b>

1. Los Ingresos que se presentan son los ingresos presupuestarios totales sin incluir los ingresos por financiamientos. Los ingresos del Gobierno de la Entidad Federativa corresponden a los del Poder Ejecutivo, Legislativo, Judicial y Autónomos.  
 2. Los egresos que se presentan son los egresos presupuestarios totales sin incluir los egresos por amortización. Los egresos del Gobierno de la Entidad Federativa corresponden a los del Poder Ejecutivo, Legislativo, Judicial y Organos Autónomos.  
 3. Para Ingresos se reportan los ingresos recaudados; para egresos se reportan los egresos pagados.

*[Handwritten signature]*

*[Handwritten signature]*

Dr. Luis Fernando Panyoja Amaro  
 Director General

M. en A.P. Fernando Cruz Muñoz  
 Jefe del Dpto. de Recursos Financieros

Bajo protesta de decir verdad declaramos que los Estados Financieros y sus Notas son razonablemente correctos y responsabilidad del emisor