


Ejercicio 2018
ESTADO ANALÍTICO DEL EJERCICIO DEL PRESUPUESTO DE INGRESOS
 Del 01 de enero al 30 de junio de 2018
 (Pesos)
COLEGIO DE ESTUDIOS CIENTÍFICOS Y TECNOLÓGICOS DEL ESTADO DE QUERÉTARO

RUBRO DE INGRESOS	Ingreso					Diferencia (6 = 5 - 1)
	Estimado (1)	Ampliaciones y Reducciones (2)	Modificado (3 = 1 + 2)	Devengado (4)	Recaudado (5)	
Impuestos	0	0	0	0	0	0
Cuotas y Aportaciones de Seguridad Social	0	0	0	0	0	0
Contribuciones de Mejoras	0	0	0	0	0	0
Derechos	0	0	0	0	0	0
Productos	379,000	1,044,753	1,423,753	1,231,566	1,231,566	852,566
PRODUCTOS DE TIPO CORRIENTE	379,000	1,044,753	1,423,753	1,231,566	1,231,566	852,566
PRODUCTOS DE CAPITAL	0	0	0	0	0	0
Aprovechamientos	0	0	0	0	0	0
APROVECHAMIENTOS DE TIPO CORRIENTE	0	0	0	0	0	0
APROVECHAMIENTOS DE CAPITAL	0	0	0	0	0	0
Ingresos por Venta de Bienes y Servicios	17,852,000	(1,045,053)	16,806,947	10,156,734	10,156,734	(7,695,266)
Participaciones y Aportaciones	0	0	0	0	0	0
Transferencias, Asignaciones, Subsidios y Otras Ayudas	167,032,505	0	167,032,505	91,611,971	91,611,971	(75,420,534)
Total	185,263,505	(300)	185,263,205	103,000,271	103,000,271	(82,263,234)
			Ingresos Excedentes			

ESTADO ANALÍTICO DE INGRESOS POR FUENTE DE FINANCIAMIENTO	Ingreso					Diferencia (6 = 5 - 1)
	Estimado (1)	Ampliaciones y Reducciones (2)	Modificado (3 = 1 + 2)	Devengado (4)	Recaudado (5)	
INGRESOS DE GOBIERNO	167,411,505	1,044,753	168,456,258	92,843,537	92,843,537	(74,567,968)
IMPUESTOS	0	0	0	0	0	0
CONTRIBUCIONES DE MEJORAS	0	0	0	0	0	0
DERECHOS	0	0	0	0	0	0
Productos	379,000	1,044,753	1,423,753	1,231,566	1,231,566	852,566
PRODUCTOS DE TIPO CORRIENTE	379,000	1,044,753	1,423,753	1,231,566	1,231,566	852,566
PRODUCTOS DE CAPITAL	0	0	0	0	0	0
APROVECHAMIENTOS	0	0	0	0	0	0
APROVECHAMIENTOS DE TIPO CORRIENTE	0	0	0	0	0	0
APROVECHAMIENTOS DE CAPITAL	0	0	0	0	0	0
PARTICIPACIONES Y APORTACIONES	0	0	0	0	0	0
Transferencias, Asignaciones, Subsidios y Otras Ayudas	167,032,505	0	167,032,505	91,611,971	91,611,971	(75,420,534)
INGRESOS DE ORGANISMOS Y EMPRESAS	17,852,000	(1,045,053)	16,806,947	10,156,734	10,156,734	(7,695,266)
Cuotas y Aportaciones de Seguridad Social	0	0	0	0	0	0
Ingresos por Venta de Bienes y Servicios	17,852,000	(1,045,053)	16,806,947	10,156,734	10,156,734	(7,695,266)
Transferencias, Asignaciones, Subsidios y Otras Ayudas	0	0	0	0	0	0
Total	185,263,505	(300)	185,263,205	103,000,271	103,000,271	(82,263,234)
			Ingresos Excedentes			

[Handwritten signature]



Ejercicio 2018

ESTADO ANALÍTICO DEL EJERCICIO DEL PRESUPUESTO DEL EJERCICIO DE EGRESOS
CLASIFICACION POR OBJETO DEL GASTO (CAPÍTULO Y CONCEPTO)

Del 01 de enero al 30 de junio de 2018

(Pesos)

COLEGIO DE ESTUDIOS CIENTÍFICOS Y TECNOLÓGICOS DEL ESTADO DE QUERÉTARO

Concepto	Egresos					
	Aprobado	Ampliaciones / (Reducciones)	Modificado	Devengado	Pagado	Subejercicio
	1	2	3 = (1 + 2)	4	5	6 = (3 - 4)
SERVICIOS PERSONALES	163,432,375	(75,584)	163,356,791	75,339,601	75,319,241	88,017,190
REMUNERACIONES AL PERSONAL DE CARÁCTER PERMANENTE	66,929,523	(3)	66,929,520	33,610,520	33,610,520	33,319,000
REMUNERACIONES AL PERSONAL DE CARÁCTER TRANSITORIO	10,640,225	0	10,640,225	7,451,179	7,451,179	3,189,046
REMUNERACIONES ADICIONALES Y ESPECIALES	18,910,461	(78,815)	18,831,646	6,358,346	6,358,346	12,473,300
SEGURIDAD SOCIAL	17,434,119	0	17,434,119	368,475	368,475	17,065,644
OTRAS PRESTACIONES SOCIALES Y ECONÓMICAS	34,276,676	(91,974)	34,184,702	15,422,580	15,402,220	18,762,122
PREVISIONES	1,984,145	(116,294)	1,867,851	0	0	1,867,851
PAGO DE ESTÍMULOS A SERVIDORES PÚBLICOS	13,257,225	211,503	13,468,728	12,128,501	12,128,501	1,340,227
MATERIALES Y SUMINISTROS	4,330,774	0	4,330,774	1,008,388	942,088	3,322,386
MATERIALES DE ADMINISTRACIÓN, EMISIÓN DE DOCUMENTOS Y ARTÍCULOS OFICIALES	1,861,816	0	1,861,816	636,236	572,054	1,225,580
ALIMENTOS Y UTENSILIOS	204,716	0	204,716	75,537	75,120	129,179
MATERIAS PRIMAS Y MATERIALES DE PRODUCCIÓN Y COMERCIALIZACIÓN	0	0	0	0	0	0
MATERIALES Y ARTÍCULOS DE CONSTRUCCIÓN Y DE REPARACIÓN	727,536	0	727,536	70,116	70,116	657,420
PRODUCTOS QUÍMICOS, FARMACÉUTICOS Y DE LABORATORIO	255,054	0	255,054	12,944	12,944	242,110
COMBUSTIBLES, LUBRICANTES Y ADITIVOS	454,000	0	454,000	162,774	162,774	291,226
VESTUARIO, BLANCOS, PRENDAS DE PROTECCIÓN Y ARTÍCULOS DEPORTIVOS	52,481	0	52,481	5,469	5,469	47,012
MATERIALES Y SUMINISTROS PARA SEGURIDAD	0	0	0	0	0	0
HERRAMIENTAS, REFACCIONES Y ACCESORIOS MENORES	775,171	0	775,171	45,311	43,609	729,860
SERVICIOS GENERALES	13,716,683	0	13,716,683	6,070,615	6,040,986	7,646,068
SERVICIOS BÁSICOS	3,373,550	0	3,373,550	1,578,842	1,578,842	1,794,708
SERVICIOS PROFESIONALES, CIENTÍFICOS, TÉCNICOS Y OTROS	1,878,000	0	1,878,000	1,015,259	1,015,259	862,742
SERVICIOS FINANCIEROS, BANCARIOS Y COMERCIALES	2,522,512	0	2,522,512	760,387	754,060	1,762,125
SERVICIOS DE INSTALACIÓN, REPARACIÓN, MANTENIMIENTO Y CONSERVACIÓN	488,998	0	488,998	326,390	326,390	162,608
SERVICIOS DE COMUNICACIÓN SOCIAL Y PUBLICIDAD	1,310,501	0	1,310,501	506,140	506,140	804,361
SERVICIOS DE TRASLADO Y VIÁTICOS	0	0	0	0	0	0
SERVICIOS OFICIALES	482,000	0	482,000	122,313	121,121	359,687
OTROS SERVICIOS GENERALES	292,658	0	292,658	73,377	53,236	219,281
AYUDAS	3,368,464	0	3,368,464	1,687,908	1,685,939	1,680,556
TRANSFERENCIAS, ASIGNACIONES, SUBSIDIOS Y OTRAS AYUDAS	3,783,673	0	3,783,673	1,634,206	1,634,206	2,149,467
TRANSFERENCIAS INTERNAS Y ASIGNACIONES AL SECTOR PÚBLICO	0	0	0	0	0	0
TRANSFERENCIAS AL RESTO DEL SECTOR PÚBLICO	0	0	0	0	0	0
SUBSIDIOS Y SUBVENCIONES	0	0	0	0	0	0
AYUDAS SOCIALES	2,870,131	0	2,870,131	1,218,444	1,218,444	1,651,687
PENSIONES Y JUBILACIONES	913,542	0	913,542	415,762	415,762	497,780
TRANSFERENCIAS A FIDEICOMISOS, MANDATOS Y OTROS ANALÓGOS	0	0	0	0	0	0
TRANSFERENCIAS A LA SEGURIDAD SOCIAL	0	0	0	0	0	0
DONATIVOS	0	0	0	0	0	0


[Handwritten signature]



Ejercicio 2018
ESTADO ANALÍTICO DEL EJERCICIO DEL PRESUPUESTO DEL EJERCICIO DE EGRESOS
CLASIFICACIÓN POR OBJETO DEL GASTO (CAPÍTULO Y CONCEPTO)
 Del 01 de enero al 30 de junio de 2018
 (Pesos)

COLEGIO DE ESTUDIOS CIENTÍFICOS Y TECNOLÓGICOS DEL ESTADO DE QUERÉTARO

Concepto	Egresos					Subejercicio 6 = (3 - 4)
	Aprobado 1	Ampliaciones / (Reducciones) 2	Modificado 3 = (1 + 2)	Devengado 4	Pagado 5	
TRANSFERENCIAS AL EXTERIOR	0	0	0	0	0	0
BIENES MUEBLES, INMUEBLES E INTANGIBLES	0	0	0	0	0	0
MOBILIARIO Y EQUIPO DE ADMINISTRACIÓN	0	0	0	0	0	0
MOBILIARIO Y EQUIPO EDUCACIONAL Y RECREATIVO	0	0	0	0	0	0
EQUIPO E INSTRUMENTAL MÉDICO Y DE LABORATORIO	0	0	0	0	0	0
VEHÍCULOS Y EQUIPO DE TRANSPORTE	0	0	0	0	0	0
EQUIPO DE DEFENSA Y SEGURIDAD	0	0	0	0	0	0
MAQUINARIA, OTROS EQUIPOS Y HERRAMIENTAS	0	0	0	0	0	0
ACTIVOS BIOLÓGICOS	0	0	0	0	0	0
BIENES INMUEBLES	0	0	0	0	0	0
ACTIVOS INTANGIBLES	0	0	0	0	0	0
INVERSIÓN PÚBLICA	0	0	0	0	0	0
OBRA PÚBLICA EN BIENES DE DOMINIO PÚBLICO	0	0	0	0	0	0
OBRA PÚBLICA EN BIENES PROPIOS	0	0	0	0	0	0
PROYECTOS PRODUCTIVOS Y ACCIONES DE FOMENTO	0	0	0	0	0	0
INVERSIONES FINANCIERAS Y OTRAS PROVISIONES	0	0	0	0	0	0
INVERSIONES PARA EL FOMENTO DE ACTIVIDADES PRODUCTIVAS	0	0	0	0	0	0
ACCIONES Y PARTICIPACIONES DE CAPITAL	0	0	0	0	0	0
COMPRA DE TÍTULOS Y VALORES	0	0	0	0	0	0
CONCESIÓN DE PRÉSTAMOS	0	0	0	0	0	0
INVERSIONES EN FIDEICOMISOS, MANDATOS Y OTROS ANÁLOGOS	0	0	0	0	0	0
OTRAS INVERSIONES FINANCIERAS	0	0	0	0	0	0
PROVISIONES PARA CONTINGENCIAS Y OTRAS EROGACIONES ESPECIALES	0	0	0	0	0	0
PARTICIPACIONES Y APORTACIONES	0	0	0	0	0	0
PARTICIPACIONES	0	0	0	0	0	0
APORTACIONES	0	0	0	0	0	0
CONVENIOS	0	0	0	0	0	0
DEUDA PÚBLICA	0	0	0	0	0	0
AMORTIZACIÓN DE LA DEUDA PÚBLICA	0	0	0	0	0	0
INTERESES DE LA DEUDA PÚBLICA	0	0	0	0	0	0
COMISIONES DE LA DEUDA PÚBLICA	0	0	0	0	0	0
GASTOS DE LA DEUDA PÚBLICA	0	0	0	0	0	0
COSTO POR COBERTURAS	0	0	0	0	0	0
APOYOS FINANCIEROS	0	0	0	0	0	0
ADEUDOS DE EJERCICIOS FISCALES ANTERIORES (ADEFAS)	0	0	0	0	0	0
Total del Gasto	185,263,505	(75,584)	185,187,921	84,052,810	83,936,521	101,135,112



Ejercicio 2018
ESTADO ANALÍTICO DEL EJERCICIO DEL PRESUPUESTO DE EGRESOS
CLASIFICACIÓN ECONÓMICA (POR TIPO DE GASTO)
 Del 01 de enero al 30 de junio de 2018
 (Pesos)


COLEGIO DE ESTUDIOS CIENTÍFICOS Y TECNOLÓGICOS DEL ESTADO DE QUERÉTARO


Concepto	Egresos						Subejercicio 6 = (3 - 4)
	Aprobado	Ampliaciones / (Reducciones)	Modificado	Devengado	Pagado		
	1	2	3 = (1 + 2)	4	5		
Gasto Corriente	185,263,505	(950,404)	184,313,101	83,675,770	83,559,481	100,637,331	
Gasto de Capital	0	0	0	0	0	0	
Amortización de la deuda y disminución de pasivos	0	0	0	0	0	0	
Pensiones y Jubilaciones	0	874,820	874,820	377,040	377,040	497,780	
Participaciones	0	0	0	0	0	0	
Total del Gasto	185,263,505	(75,584)	185,187,921	84,052,810	83,936,521	101,135,112	



Ejercicio 2018
ESTADO ANALÍTICO DEL EJERCICIO DEL PRESUPUESTO DE EGRESOS
POR CLASIFICACIÓN ADMINISTRATIVA
 Del 01 de enero al 30 de junio de 2018
 (Pesos)
COLEGIO DE ESTUDIOS CIENTIFICOS Y TECNOLOGICOS DEL ESTADO DE QUERETARO

Concepto	Egresos					Subejercicio 6 = (3 ? 4)
	Aprobado	Ampliaciones / (Reducciones)	Modificado	Devengado	Pagado	
	1	2	3 = (1 + 2)	4	5	
PD80 DIRECCIÓN GENERAL DEL COLEGIO DE ESTUDIOS CIENTIFICOS Y TECNOLOGICOS DEL ESTADO DE QUERETARO	0	0	0	0	0	0
PD90 DIR. ADMINISTRATIVA	92,438,914	(2,986,773)	89,452,141	38,054,606	38,018,617	51,397,535
PJ00 DIR. DE PLANEACION Y EVALUACION	4,849,208	(168,625)	4,680,583	2,458,956	2,458,956	2,221,627
PJ10, DIR. ACADEMICA	87,975,383	3,079,814	91,055,197	43,539,248	43,458,948	47,515,949
Total del Gasto	185,263,505	(75,584)	185,187,921	84,052,810	83,936,521	101,135,112


 Dr. Luis Fernando Pantoja Amaro
 Director General


 M. en A.P. Fernando Cruz Muñoz
 Jefe del Dpto. de Recursos Financieros

Bajo protesta de decir verdad declaramos que los Estados Financieros y sus Notas son razonablemente correctos y responsabilidad del emisor



Ejercicio 2018
ESTADO ANALÍTICO DEL EJERCICIO DEL PRESUPUESTO DE EGRESOS CLASIFICACIÓN FUNCIONAL (FINALIDAD Y FUNCIÓN)
 Del 01 de enero al 30 de junio de 2018
 (Pesos)


COLEGIO DE ESTUDIOS CIENTÍFICOS Y TECNOLÓGICOS DEL ESTADO DE QUERÉTARO

Concepto	Egresos					Subejercicio 6 = (3 - 4)
	1	2	3 = (1 + 2)	4	5	
	Aprobado	Ampliaciones / (Reducciones)	Modificado	Devengado	Pagado	
Gobierno	0	0	0	0	0	0
Legislación	0	0	0	0	0	0
Justicia	0	0	0	0	0	0
Coordinación de la Política de Gobierno	0	0	0	0	0	0
Relaciones Exteriores	0	0	0	0	0	0
Asuntos Financieros y Hacendarios	0	0	0	0	0	0
Seguridad Nacional	0	0	0	0	0	0
Asuntos de Orden Público y de Seguridad Interior	0	0	0	0	0	0
Otros Servicios Generales	0	0	0	0	0	0
Desarrollo Social	185,263,505	(75,584)	185,187,921	84,052,810	83,936,521	101,135,112
Protección Ambiental	0	0	0	0	0	0
Vivienda y Servicios a la Comunidad	0	0	0	0	0	0
Salud	0	0	0	0	0	0
Recreación, Cultura y Otras Manifestaciones Sociales	0	0	0	0	0	0
Educación	184,210,293	(75,584)	184,134,709	83,637,048	83,520,759	100,497,661
Protección Social	1,053,212	0	1,053,212	415,762	415,762	637,450
Otros Asuntos Sociales	0	0	0	0	0	0
Desarrollo Económico	0	0	0	0	0	0
Asuntos Económicos	0	0	0	0	0	0
Agropecuaria	0	0	0	0	0	0
Combustibles y Energía	0	0	0	0	0	0
Minería	0	0	0	0	0	0
Transporte	0	0	0	0	0	0
Comunicaciones	0	0	0	0	0	0
Turismo	0	0	0	0	0	0
Ciencia	0	0	0	0	0	0
Otras Industrias y Otros Asuntos Económicos	0	0	0	0	0	0
Otros no clasificadas en funciones anteriores	0	0	0	0	0	0
Transacciones de la Deuda Pública / Costo Financiero de la Deuda	0	0	0	0	0	0
Transferencias	0	0	0	0	0	0
Saneamiento del Sistema Financiero	0	0	0	0	0	0
Adeudos de Ejercicio Fiscales Anteriores	0	0	0	0	0	0
Total del Gasto	185,263,505	(75,584)	185,187,921	84,052,810	83,936,521	101,135,112



INFORME DE ENDEUDAMIENTO NETO
Del 01 de enero al 30 de junio de 2018
(Pesos)
COLEGIO DE ESTUDIOS CIENTIFICOS Y TECNOLOGICOS DEL ESTADO DE QUERETARO

Identificación de Crédito o Instrumento	Contratación / Colocación		Amortización	Endeudamiento Neto C = A - B
	A	B		
Créditos Bancarios				
BBVA Bancomer	0	0	0	0
Total de Créditos Bancarios	0	0	0	0
Otros Instrumentos de la Deuda				
Total de Otros Instrumentos de la Deuda	0	0	0	0
TOTAL	0	0	0	0



Dr. Luis Fernando Pantoja Amaro
Director General



M. en A.P. Fernando Cruz Muñoz
Jefe del Dpto. de Recursos Financieros

Bajo protesta de decir verdad declaramos que los Estados Financieros y sus Notas son razonablemente correctos y responsabilidad del emisor




INFORME INTERESES DE LA DEUDA
Del 01 de enero al 30 de junio de 2018
(Pesos)
COLEGIO DE ESTUDIOS CIENTIFICOS Y TECNOLOGICOS DEL ESTADO DE QUERETARO

Identificación de Crédito o Instrumento	Devengado	Pagado
Créditos Bancarios		
BBVA Bancomer	0	0
Total de Intereses de Créditos Bancarios	0	0
Otros Instrumentos de la Deuda		
Total de Intereses de Otros Instrumentos de la Deuda	0	0
TOTAL	0	0

Dr. Luis Fernando Pantoja Amaro
 Director General


M. en A.P. Fernando Cruz Muñoz
 Jefe del Dpto. de Recursos Financieros

Bajo protesta de decir verdad declaramos que los Estados Financieros y sus Notas son razonablemente correctos y responsabilidad del emisor



Ejercicio 2018
GASTO POR CATEGORÍA PROGRAMÁTICA
 Del 01 de enero al 30 de junio de 2018
 (Pesos)
COLEGIO DE ESTUDIOS CIENTÍFICOS Y TECNOLÓGICOS DEL ESTADO DE QUERÉTARO

Concepto	Egresos					Subejercido
	Aprobado	Ampliaciones / (Reducciones)	Modificado	Devengado	Pagado	
	1	2	3 = (1 + 2)	4	5	
PROGRAMAS	185,263,505	(75,584)	185,187,921	84,052,810	83,936,521	101,135,112
Subsidios: Sector Social y Privado o Entidades Federativas y Municipios	0	0	0	0	0	0
Sujetos a Reglas de Operación	0	0	0	0	0	0
Otros Subsidios	0	0	0	0	0	0
Desempeño de las Funciones	184,349,963	(75,584)	184,274,379	83,637,048	83,520,759	100,637,331
Prestación de Servicios Públicos	184,349,963	(75,584)	184,274,379	83,637,048	83,520,759	100,637,331
Provisión de Bienes Públicos	0	0	0	0	0	0
Planeación, Seguimiento y Evaluación de Políticas Públicas	0	0	0	0	0	0
Promoción y Fomento	0	0	0	0	0	0
Regulación y Supervisión	0	0	0	0	0	0
Funciones de las Fuerzas Armadas (Únicamente Gobierno Federal)	0	0	0	0	0	0
Específicos	0	0	0	0	0	0
Proyectos de Inversión	0	0	0	0	0	0
Administrativos y de Apoyo	0	0	0	0	0	0
Apoyo al Proceso Presupuestario y para Mejorar la Eficiencia Institucional	0	0	0	0	0	0
Apoyo a la Función Pública y al Mejoramiento de la Gestión	0	0	0	0	0	0
Operaciones Ajenas	0	0	0	0	0	0
Compromisos	0	0	0	0	0	0
Obligaciones de Cumplimiento de Resolución Jurisdiccional	0	0	0	0	0	0
Desastres Naturales	0	0	0	0	0	0
Obligaciones	913,542	0	913,542	415,762	415,762	497,780
Pensiones y Jubilaciones	913,542	0	913,542	415,762	415,762	497,780
Aportaciones a la Seguridad Social	0	0	0	0	0	0
Aportaciones a Fondos de Estabilización	0	0	0	0	0	0
Aportaciones a Fondos de Inversión y Restructura de Pensiones	0	0	0	0	0	0
Programas de Gasto Federalizado (Gobierno Federal)	0	0	0	0	0	0
Gasto Federalizado	0	0	0	0	0	0
Participaciones a Entidades Federativas y Municipios	0	0	0	0	0	0
Costo Financiero, Deuda o Apoyos a Deudores y Ahorradores de la Banca	0	0	0	0	0	0
Adeudos de Ejercicios Fiscales Anteriores	0	0	0	0	0	0
Total	185,263,505	(75,584)	185,187,921	84,052,810	83,936,521	101,135,112


Dr. Luis Fernando Pantoja Amaro
 Director General


M. en A.P. Fernando Cruz Muñoz
 Jefe del Dpto. de Recursos Financieros

Bajo protesta de decir verdad declaramos que los Estados Financieros y sus Notas son razonablemente correctos y responsabilidad del emisor



COLEGIO DE ESTUDIOS CIENTÍFICOS Y TECNOLÓGICOS DEL ESTADO DE QUERÉTARO			
Entidad Federativa/Municipio:			
Programas y Proyectos e Inversión			
Periodo 01 de enero al 30 de junio de 2018			
Programas y Proyectos e Inversión	Datos de la Cuenta Bancaria		
	Tipo	Monto	Plazo
	Nada que mafestar		
	SALDO	0	.

"Bajo protesta de decir verdad declaramos que los Estados Financieros y sus notas, son razonablemente correctos y son responsabilidad del emisor"

DR. © LUIS FERNANDO PANTOJA AMARO
DIRECTOR GENERAL

M. en A. P. FERNANDO CRUZ MUÑOZ
JEFE DEPTO. RECURSOS FINANCIEROS




INDICADORES DE POSTURA FISCAL
Del 01 de enero al 30 de junio de 2018
(Pesos)

COLEGIO DE ESTUDIOS CIENTIFICOS Y TECNOLOGICOS DEL ESTADO DE QUERETARO

Concepto	Estimado	Devengado	Pagado
I. Ingresos Presupuestarios (I = 1 + 2)	185,263,505	103,000,271	103,000,271
1. Ingresos del Gobierno de la Entidad Federativa	167,411,505	92,843,537	92,843,537
2. Ingresos del Sector Paraestatal	17,852,000	10,156,734	10,156,734
II. Egresos Presupuestarios (II = 3 + 4)	185,263,505	84,052,810	83,936,521
3. Egresos del Gobierno de la Entidad Federativa	185,263,505	84,052,810	83,936,521
4. Egresos del Sector Paraestatal	0	0	0
III. Balance Presupuestario (Superávit o Déficit) (III = I - II)	0	18,947,462	19,063,751
Concepto	Estimado	Devengado	Pagado
III. Balance Presupuestario (Superávit o Déficit)	0	18,947,462	19,063,751
V. Balance Primario (Superávit o Déficit) (V = III - IV)	0	18,947,462	19,063,751
Concepto	Estimado	Devengado	Pagado
A. Financiamiento	0	0	0

1. Los ingresos que se presentan son los ingresos presupuestarios totales sin incluir los ingresos por financiamientos. Los ingresos del Gobierno de la Entidad Federativa corresponden a los del Poder Ejecutivo, Legislativo Judicial y Autónomos.
 2. Los egresos que se presentan son los egresos presupuestarios totales sin incluir los egresos por amortización. Los egresos del Gobierno de la Entidad Federativa corresponden a los del Poder Ejecutivo, Legislativo, Judicial y Organos Autónomos.
 3. Para Ingresos se reportan los ingresos recaudados; para egresos se reportan los egresos pagados.


Dr. Luis Fernando Parfójea Amaro
 Director General


M. en A.P. Fernando Cruz Muñoz
 Jefe del Dpto. de Recursos Financieros

Bajo protesta de decir verdad declaramos que los Estados Financieros y sus Notas son razonablemente correctos y responsabilidad del emisor