

**Dirección Administrativa
Oficio No. OF/DA/061/18
Asunto: Se envía Información**

Santiago de Querétaro, Qro., 10 de Julio de 2018

**Lic. Alberto Federico Lynn
Coordinador de Subsidios y Presupuesto de Planteles
en la Subsecretaría de Educación Media Superior
P r e s e n t e**


Por medio de la presente y en atención a su solicitud vía correo, me permito enviar a Usted de manera electrónica la información correspondiente al TÍTULO QUINTO, OTRAS DISPOSICIONES PARA EL EJERCICIO FISCAL, CAPÍTULO ÚNICO, referente al artículo 41, relativo a los programas de la Secretaría de Educación Pública, destinados a fomentar la expansión de la oferta educativa de los niveles de Educación Media Superior y Superior en las fracciones I, II, III, IV y V.

- I. Los programas a los que se destinen los recursos y el cumplimiento de las metas correspondientes;
- II. El costo de nómina del personal docente, no docente, administrativo y manual, identificando las distintas categorías y los tabuladores de remuneraciones por puesto, responsabilidad laboral y su lugar de ubicación;
- III. Desglose del gasto corriente destinado a su operación;
- IV. Los estados de situación financiera, analítico, así como el de origen y aplicación de recursos públicos federales, y
- V. La información sobre matrícula de inicio y fin de cada ciclo escolar.

Lo anterior para dar cumplimiento al Artículo 41 del Presupuesto de Egresos de la Federación.

Sin más por el momento, aprovecho la ocasión para enviarle un cordial saludo.

ATENTAMENTE



**M. en D. Ma. Guadalupe Rocío Del Llano Villegas
Directora Administrativa**

c.c.p. archivo

DESTINO DE LOS RECURSOS FEDERALES QUE RECIBEN INIVERSIDADES E INSTITUCIONES DE EDUCACIÓN MEDIA SUPERIOR Y SUPERIOR

En términos del artículo 41, fracción III del Decreto de Presupuesto de Egresos de la Federación para el Ejercicio Fiscal 2018

Desglose del gasto corriente de operación

Cifras acumuladas desde enero al periodo que se reporta de Junio 2018

Fracción III

Organismo / Institución	Gasto Corriente de Operación (Pesos)									Total		
	Materiales y Suministros			Servicios Generales			Otros					
	Enero-Abril	Enero-mayo	Enero-Junio	Enero-Abril	Enero-Mayo	Enero-Junio	Enero-Abril	Enero-Mayo	Enero-Junio	Enero-Abril	Enero-Mayo	Enero-Junio
COLEGIO DE ESTUDIOS CIENTÍFICOS Y TECNOLÓGICOS DEL ESTADO DE QUERÉTARO	0.00	378,818.04	880,596.57	0.00	822,205.02	1,894,602.35	0.00	303,191.97	608,150.94	0.00	1,504,215.03	3,383,349.86

DESTINO DE LOS RECURSOS FEDERALES QUE RECIBEN INIVERSIDADES E INSTITUCIONES DE EDUCACIÓN MEDIA SUPERIOR Y SUPERIOR

En términos del artículo 41, fracción III del Decreto de Presupuesto de Egresos de la Federación para el Ejercicio Fiscal 2018

Desglose del gasto corriente de operación

Cifras acumuladas desde enero al periodo que se reporta de Junio 2018

Fracción III

Organismo / Institución	Gasto Corriente de Operación (Pesos)											
	Materiales y Suministros			Servicios Generales			Otros			Total		
	Enero-Abril	Enero-Mayo	Enero-Junio	Enero-Abril	Enero-Mayo	Enero-Junio	Enero-Abril	Enero-Mayo	Enero-Junio	Enero-Abril	Enero-Mayo	Enero-Junio
COLEGIO DE ESTUDIOS CIENTÍFICOS Y TECNOLÓGICOS DEL ESTADO DE QUERÉTARO	0.00	0.00	0.00	1,372,998.78	1,372,998.78	1,372,998.78	1,026,054.94	1,026,054.94	1,026,054.94	2,399,053.72	2,399,053.72	2,399,053.72

DESTINO DE LOS RECURSOS DE INGRESOS PROPIOS QUE RECIBEN INSTITUCIONES DE EDUCACIÓN MEDIA SUPERIOR Y SUPERIOR

En términos del artículo 41, fracción III del Decreto de Presupuesto de Egresos de la Federación para el Ejercicio Fiscal 2018

Desglose del gasto corriente de operación

Cifras acumuladas desde enero al periodo que se reporta de Junio 2018

Fracción III

Organismo / Institución	Gasto Corriente de Operación (Pesos)											
	Materiales y Suministros			Servicios Generales			Otros			Total		
	Enero-Abril	Enero-Mayo	Enero-Junio	Enero-Abril	Enero-Mayo	Enero-Junio	Enero-Abril	Enero-Mayo	Enero-Junio	Enero-Abril	Enero-Mayo	Enero-Junio
COLEGIO DE ESTUDIOS CIENTÍFICOS Y TECNOLÓGICOS DEL ESTADO DE QUERÉTARO	127,791.77	127,791.77	127,791.77	2,803,013.44	2,803,013.44	2,803,013.44	0.00	0.00	0.00	2,930,805.21	2,930,805.21	2,930,805.21

DESTINO DE LOS RECURSOS FEDERALES QUE RECIBEN UNIVERSIDADES E INSTITUCIONES DE EDUCACIÓN MEDIA SUPERIOR Y SUPERIOR

En términos del artículo 41, fracción V del Decreto de Presupuesto de Egresos de la Federación para el Ejercicio Fiscal 2018


Matrícula de inicio y fin de cada ciclo escolar

Cifras acumuladas desde enero al periodo que se reporta

Fracción V


Organismo/ Institución	Ciclo escolar	Inicio ó Fin	Número de Alumnos	Nivel Educativo (Media Superior o superior)	Tipo de Servicio o Subsistema	Abril-Junio
COLEGIO DE ESTUDIOS CIENTÍFICOS Y TECNOLÓGICOS DEL ESTADO DE QUERÉTARO	2017-2018	INICIO	8700	MEDIA SUPERIOR	CECYTEQ	Agosto -Dic 2017
COLEGIO DE ESTUDIOS CIENTÍFICOS Y TECNOLÓGICOS DEL ESTADO DE QUERÉTARO	2016-2017	FIN	7441	MEDIA SUPERIOR	CECYTEQ	Feb-Jun 2017


Nota: La Matricula de Fin de ciclo corresponde a Febrero - Junio 2017, lo anterior en virtud de que aun se encuentran en cierre el ciclo escolar 2017-2018.



Ejercicio 2018
ESTADO DE ACTIVIDADES
Del 01 de enero al 30 de junio de 2018 y 2017
(Pesos)
COLEGIO DE ESTUDIOS CIENTIFICOS Y TECNOLOGICOS DEL ESTADO DE QUERETARO

Concepto	2018	2017	Concepto	2018	2017
INGRESOS Y OTROS BENEFICIOS			GASTOS Y OTRAS PÉRDIDAS		
INGRESOS DE GESTIÓN	11,388,300	10,643,036	GASTOS DE FUNCIONAMIENTO	82,412,604	83,521,067
IMPUESTOS	0	0	SERVICIOS PERSONALES	75,339,601	76,109,274
CUOTAS Y APORTACIONES DE SEGURIDAD SOCIAL	0	0	MATERIALES Y SUMINISTROS	1,008,388	1,620,675
CONTRIBUCIONES DE MEJORAS	0	0	SERVICIOS GENERALES	6,070,615	5,791,117
DERECHOS	0	0	TRANSFERENCIAS, ASIGNACIONES, SUBSIDIOS Y OTRAS AYUDAS	1,634,295	1,490,141
PRODUCTOS DE TIPO CORRIENTE	1,231,566	935,162	TRANSFERENCIAS INTERNAS Y ASIGNACIONES AL SECTOR PÚBLICO	0	0
APROVECHAMIENTOS DE TIPO CORRIENTE	0	0	TRANSFERENCIAS AL RESTO DEL SECTOR PÚBLICO	0	0
INGRESOS POR VENTA DE BIENES Y SERVICIOS	10,156,734	9,707,873	SUBSIDIOS Y SUBVENCIONES	1,218,444	1,147,975
INGRESOS NO COMPRENDIDOS EN LAS FRACCIONES DE LA LEY DE INGRESOS CAUSADOS EN EJERCICIOS FISCALES ANTERIORES PENDIENTES DE LIQUIDACIÓN O PAGO	0	0	AYUDAS SOCIALES	415,762	342,166
PARTICIPACIONES, APORTACIONES, TRANSFERENCIAS, ASIGNACIONES, SUBSIDIOS Y OTRAS AYUDAS	91,611,971	71,523,957	PENSIONES Y JUBILACIONES	0	0
PARTICIPACIONES Y APORTACIONES	0	0	TRANSFERENCIAS A FIDEICOMISOS, MANDATOS Y CONTRATOS ANALOGOS	0	0
TRANSFERENCIAS, ASIGNACIONES, SUBSIDIOS Y OTRAS AYUDAS	91,611,971	71,523,957	TRANSFERENCIAS A LA SEGURIDAD SOCIAL	0	0
OTROS INGRESOS Y BENEFICIOS	0	0	DONATIVO	0	0
INGRESOS FINANCIEROS	0	0	TRANSFERENCIAS AL EXTERIOR	0	0
INCREMENTO POR VARIACION DE INVENTARIOS	0	0	PARTICIPACIONES Y APORTACIONES	0	0
DISMINUCIÓN DEL EXCESO DE ESTIMACIONES POR PERDIDA O DETERIORO U OBSOLESCENCIA	0	0	PARTICIPACIONES	0	0
DISMINUCIÓN DEL EXCESO DE PROVISIONES	0	0	APORTACIONES	0	0
OTROS INGRESOS Y BENEFICIOS VARIOS	0	0	CONVENIOS	0	0
Total de Ingresos y Otro Beneficios	103,000,271	82,166,993	INTERESES, COMISIONES Y OTROS GASTOS DE LA DEUDA PÚBLICA	0	0
			INTERESES DE LA DEUDA PÚBLICA	0	0
			COMISIONES DE LA DEUDA PÚBLICA	0	0
			GASTOS DE LA DEUDA PÚBLICA	0	0
			COSTO POR COBERTURAS	0	0
			APOYOS FINANCIEROS	0	0
			OTROS GASTOS Y PÉRDIDAS EXTRAORDINARIAS	5,164,756	5,277,064
			ESTIMACIONES, DEPRECIACIONES, DETERIOROS, OBSOLESCENCIA Y AMORTIZACIONES	5,164,756	5,277,064
			PROVISIONES	0	0
			DISMINUCIÓN DE INVENTARIOS	0	0
			AUMENTO POR INSUFICIENCIA DE ESTIMACIONES POR PERDIDA O DETERIORO U OBSOLESCENCIA	0	0
			AUMENTO POR INSUFICIENCIA DE PROVISIONES	0	0
			OTROS GASTOS	0	0
			INVERSION PÚBLICA	0	0


Dr. Luis Fernando Pantoja Amaro
 Director General


M. en A.P. Fernando Cruz Muñoz
 Jefe del Dpto. de Recursos Financieros

Bajo protesta de decir verdad declaramos que los Estados Financieros y sus Notas son razonablemente correctos y responsabilidad del emisor




Ejercicio 2018
ESTADO DE ACTIVIDADES
Del 01 de enero al 30 de junio de 2018 y 2017
(Pesos)
COLEGIO DE ESTUDIOS CIENTÍFICOS Y TECNOLÓGICOS DEL ESTADO DE QUERÉTARO

Concepto	2018	2017
INVERSIÓN PÚBLICA NO CAPITALIZABLE	0	0
Total de Gastos y Otras Pérdidas	89,217,565	90,288,271
Resultados del Ejercicio (Ahorro/Desahorro)	13,782,706	(8,121,279)

Dr. Luis Fernando Pantoja Amaro
Director General

M. en A.P. Fernando Ortiz Muñoz
Jefe del Dpto. de Recursos Financieros


Bajo protesta de decir verdad declaramos que los Estados Financieros y sus Notas son razonablemente correctos y
responsabilidad del emisor




Ejercicio 2018
ESTADO DE SITUACIÓN FINANCIERA
 Al 30 de junio de 2018 y 2017
 (Pesos)

COLEGIO DE ESTUDIOS CIENTÍFICOS Y TECNOLÓGICOS DEL ESTADO DE QUERÉTARO

Concepto	2018	2017	Concepto	2018	2017
ACTIVO			PASIVO		
ACTIVO CIRCULANTE			PASIVO CIRCULANTE		
EFFECTIVO Y EQUIVALENTES	39,668,023	33,857,816	CUENTAS POR PAGAR A CORTO PLAZO	2,819,241	10,915,024
DERECHOS A RECIBIR EFECTIVO O EQUIVALENTES	1,000	1,973,593	DOCUMENTOS POR PAGAR A CORTO PLAZO	0	0
DERECHOS A RECIBIR BIENES O SERVICIOS	29,403	0	PORCIÓN A CORTO PLAZO DE LA DEUDA PÚBLICA A LARGO PLAZO	0	0
INVENTARIOS	0	0	TÍTULOS Y VALORES A CORTO PLAZO	0	0
ALMACENES	0	0	PASIVOS DIFERIDOS A CORTO PLAZO	0	0
ESTIMACIÓN POR PÉRDIDA O DETERIORO DE ACTIVOS CIRCULANTES	0	0	FONDOS Y BIENES DE TERCEROS EN GARANTÍA Y/O ADMINISTRACIÓN A CORTO PLAZO	0	0
OTROS ACTIVOS CIRCULANTES	0	0	PROVISIONES A CORTO PLAZO	0	0
Total de ACTIVO CIRCULANTE	39,698,425	35,831,409	OTROS PASIVOS A CORTO PLAZO	0	0
ACTIVO NO CIRCULANTE			Total de PASIVO CIRCULANTE	2,819,241	10,915,024
INVERSIONES FINANCIERAS A LARGO PLAZO	0	0	PASIVO NO CIRCULANTE		
DERECHOS A RECIBIR EFECTIVO O EQUIVALENTES A LARGO PLAZO	0	0	CUENTAS POR PAGAR A LARGO PLAZO	0	0
BIENES INMUEBLES, INFRAESTRUCTURA Y CONSTRUCCIONES EN PROCESO	313,535,198	282,577,523	DEUDA PÚBLICA A LARGO PLAZO	0	0
BIENES MUEBLES	64,355,198	62,337,474	PASIVOS DIFERIDOS A LARGO PLAZO	0	0
ACTIVOS INTANGIBLES	0	157,273	FONDOS Y BIENES DE TERCEROS EN GARANTÍA Y/O EN ADMINISTRACIÓN A LARGO PLAZO	0	0
DEPRECIACIÓN, DETERIORO Y AMORTIZACIÓN ACUMULADA DE BIENES	(26,917,067)	(16,545,877)	PROVISIONES A LARGO PLAZO	0	0
ACTIVOS DIFERIDOS	32,897	32,897	Total de PASIVO NO CIRCULANTE	0	0
ESTIMACIÓN POR PÉRDIDA O DETERIORO DE ACTIVOS NO CIRCULANTES	0	0	Total del Pasivo	2,819,241	10,915,024
OTROS ACTIVOS NO CIRCULANTES	0	0	HACIENDA PÚBLICA		
Total de ACTIVO NO CIRCULANTE	351,006,226	328,559,290	HACIENDA PÚBLICA CONTRIBUIDO	374,530,035	341,729,694
Total del Activo	390,704,651	364,390,699	APORTACIONES	374,530,035	341,729,694
			DONACIONES DE CAPITAL	0	0
			ACTUALIZACIÓN DE LA HACIENDA PÚBLICA	0	0
			HACIENDA PÚBLICA GENERADO	13,355,374	11,745,880
			RESULTADOS DEL EJERCICIO (AHORRO/ DESAHORRO)	13,782,706	(8,121,279)
			RESULTADOS DE EJERCICIOS ANTERIORES	(18,443,564)	338,739
			REVALUOS	0	0
			RESERVAS	18,016,232	19,528,520
			RECTIFICACIONES DE RESULTADOS DE EJERCICIOS ANTERIORES	0	0
			EXCESO O INSUFICIENCIA EN LA	0	0
			ACTUALIZACIÓN DE LA HACIENDA PÚBLICA	0	0
			RESULTADO POR POSICIÓN MONETARIA	0	0
			RESULTADO POR TENENCIA DE ACTIVOS NO	0	0


Dr. Luis Fernando Pantoja Amaro
 Director General


M. en A.P. Fernando Cruz Muñoz
 Jefe del Dpto. de Recursos Financieros

Bajo protesta de decir verdad declaramos que los Estados Financieros y sus Notas son razonablemente correctos y responsabilidades del emisor



Ejercicio 2018
ESTADO DE SITUACIÓN FINANCIERA
Al 30 de junio de 2018 y 2017
(Pesos)


COLEGIO DE ESTUDIOS CIENTÍFICOS Y TECNOLÓGICOS DEL ESTADO DE QUERÉTARO

MONETARIOS	Concepto	2018	2017
Total Hacienda Pública/Patrimonio		387,885,410	353,475,674
Total del Pasivo y Hacienda Pública/Patrimonio		390,704,651	364,390,699

Dr. Luis Fernando Pantoja Amaro
Director General

M. en A.P. Fernando Cruz Muñoz
Jefe del Dpto. de Recursos Financieros

Bajo protesta de decir verdad declaramos que los Estados Financieros y sus Notas son razonablemente correctos y responsabilidad del emisor




Ejercicio 2018
ESTADO DE VARIACIÓN EN LA HACIENDA PÚBLICA
 Del 01 de enero al 30 de junio de 2018
 (Pesos)
COLEGIO DE ESTUDIOS CIENTÍFICOS Y TECNOLÓGICOS DEL ESTADO DE QUERÉTARO

Concepto	Hacienda Pública/ Patrimonio Contribuido	Hacienda Pública/ Patrimonio Generado de Ejercicios Anteriores	Hacienda Pública/ Patrimonio Generado del Ejercicio	Exceso o Insuficiencia en la Actualización de la Hacienda Pública / Patrimonio	Total
Hacienda Pública / Patrimonio Contribuido Neto de 2017	344,848,412	0	0	0	344,848,412
APORTACIONES	344,848,412	0	0	0	344,848,412
DONACIONES DE CAPITAL	0	0	0	0	0
ACTUALIZACIÓN DE LA HACIENDA PÚBLICA	0	0	0	0	0
Hacienda Pública / Patrimonio Generado Neto de 2017	0	19,021,265	(5,717,447)	0	13,303,818
RESULTADOS DEL EJERCICIO (AHORRO/ DESAHORRO)	0	(507,255)	(5,717,447)	0	(5,717,447)
RESULTADOS DE EJERCICIOS ANTERIORES	0	0	0	0	(507,255)
REVALÚOS	0	0	0	0	0
RESERVAS	0	19,528,520	0	0	19,528,520
RECTIFICACIONES DE RESULTADOS DE EJERCICIOS ANTERIORES	0	0	0	0	0
Exceso o Insuficiencia en la Actualización de la Hacienda Pública / Patrimonio Neto de 2017	0	0	0	0	0
RESULTADO POR POSICIÓN MONETARIA	0	0	0	0	0
RESULTADO POR TENENCIA DE ACTIVOS NO MONETARIOS	0	0	0	0	0
Hacienda Pública/ Patrimonio Neto Final 2017	344,848,412	19,021,265	(5,717,447)	0	356,152,230
Cambios en la Hacienda Pública/ Patrimonio Neto del Ejercicio 2018	29,681,623	0	0	0	29,681,623
APORTACIONES	29,681,623	0	0	0	29,681,623
DONACIONES DE CAPITAL	0	0	0	0	0
ACTUALIZACIÓN DE LA HACIENDA PÚBLICA	0	0	0	0	0
Variaciones de la Hacienda Pública / Patrimonio Generado Neto de 2018	0	(17,936,309)	17,987,865	0	51,556
RESULTADOS DEL EJERCICIO (AHORRO/ DESAHORRO)	0	0	13,782,706	0	13,782,706
RESULTADOS DE EJERCICIOS ANTERIORES	0	(17,936,309)	5,717,447	0	(12,218,862)
REVALÚOS	0	0	0	0	0
RESERVAS	0	0	(1,512,288)	0	(1,512,288)
RECTIFICACIONES DE RESULTADOS DE EJERCICIOS ANTERIORES	0	0	0	0	0
Cambios en el Exceso o Insuficiencia en la Actualización de la Hacienda Pública / Patrimonio Contribuido de 2018	0	0	0	0	0


 Dr. Luis Fernando Pantoja Amaro
 Director General



 M. en A.P. Fernando Cruz Muñoz
 Jefe del Dpto. de Recursos Financieros

Bajo protesta de decir verdad declaramos que los Estados Financieros y sus Notas son razonablemente correctos y responsabilidad del emisor



Ejercicio 2018
ESTADO DE VARIACIÓN EN LA HACIENDA PÚBLICA
 Del 01 de enero al 30 de junio de 2018
 (Pesos)
COLEGIO DE ESTUDIOS CIENTÍFICOS Y TECNOLÓGICOS DEL ESTADO DE QUERÉTARO

RESULTADO POR POSICIÓN MONETARIA	0	0	0	0	0	0
RESULTADO POR TENENCIA DE ACTIVOS NO MONETARIOS	0	0	0	0	0	0
Hacienda Pública/Patrimonio Neto Final 2018	374,530,035	1,084,956	12,270,418	0	0	387,885,410


Dr. Luis Fernando Pantoja Amaro
 Director General


M. en A.P. Fernando Cruz Muñoz
 Jefe del Dpto. de Recursos Financieros


Bajo protesta de decir verdad declaramos que los Estados Financieros y sus Notas son razonablemente correctos y responsabilidad del emisor




Ejercicio 2018
ESTADO DE CAMBIOS EN LA SITUACIÓN FINANCIERA
 Del 30 de junio de 2017 al 30 de junio de 2018
 (Pesos)

COLEGIO DE ESTUDIOS CIENTÍFICOS Y TECNOLÓGICOS DEL ESTADO DE QUERÉTARO

Concepto	ACTIVO	ORIGEN	APLICACIÓN	Concepto	PASIVO	ORIGEN	APLICACIÓN
ACTIVO CIRCULANTE	1,972,593		5,839,610	PASIVO CIRCULANTE			8,095,783
EFFECTIVO Y EQUIVALENTES	0		5,810,207	CUENTAS POR PAGAR A CORTO PLAZO	0		8,095,783
DERECHOS A RECIBIR EFECTIVO O EQUIVALENTES	1,972,593		0	DOCUMENTOS POR PAGAR A CORTO PLAZO	0		0
DERECHOS A RECIBIR BIENES O SERVICIOS	0		29,403	PÚBLICA A LARGO PLAZO	0		0
INVENTARIOS	0		0	TÍTULOS Y VALORES A CORTO PLAZO	0		0
ALMACENES	0		0	PASIVOS DIFERIDOS A CORTO PLAZO	0		0
ESTIMACIÓN POR PÉRDIDA O DETERIORO DE ACTIVOS CIRCULANTES	0		0	FONDOS Y BIENES DE TERCEROS EN GARANTÍA Y/O ADMINISTRACIÓN A CORTO PLAZO	0		0
ACTIVO NO CIRCULANTE	10,528,463		32,975,399	PROVISIONES A CORTO PLAZO	0		0
INVERSIONES FINANCIERAS A LARGO PLAZO	0		0	OTROS PASIVOS A CORTO PLAZO	0		0
DERECHOS A RECIBIR EFECTIVO O EQUIVALENTES A LARGO PLAZO	0		0	PASIVO NO CIRCULANTE	0		0
BIENES INMUEBLES, INFRAESTRUCTURA Y BIENES MUEBLES	0		30,957,675	CUENTAS POR PAGAR A LARGO PLAZO	0		0
CONSTRUCCIONES EN PROCESO	0		2,017,724	DOCUMENTOS POR PAGAR A LARGO PLAZO	0		0
ACTIVOS INTANGIBLES	157,273		0	DEUDA PÚBLICA A LARGO PLAZO	0		0
DEPRECIACIÓN, DETERIORO Y AMORTIZACIÓN ACUMULADA DE BIENES	10,371,190		0	PASIVOS DIFERIDOS A LARGO PLAZO	0		0
ACTIVOS DIFERIDOS	0		0	FONDOS Y BIENES DE TERCEROS EN GARANTÍA Y/O EN ADMINISTRACIÓN A LARGO PLAZO	0		0
ESTIMACIÓN POR PÉRDIDA O DETERIORO DE ACTIVOS NO CIRCULANTES	0		0	PROVISIONES A LARGO PLAZO	0		0
OTROS ACTIVOS NO CIRCULANTES	0		0				
ACTIVO	12,501,057		38,815,009				8,095,783
				HACIENDA PÚBLICA CONTRIBUIDO			
				APORTACIONES	32,800,341		0
				DONACIONES DE CAPITAL	32,800,341		0
				ACTUALIZACIÓN DE LA HACIENDA PÚBLICA	0		0
				HACIENDA PÚBLICA GENERADO	21,903,985		20,294,591
				RESULTADOS DEL EJERCICIO (AHORRO/ DESAHORRO)	21,903,985		0
				RESULTADOS DE EJERCICIOS ANTERIORES	0		18,782,303
				REVALUOS	0		0
				RESERVAS	0		1,512,288
				RECTIFICACIONES DE RESULTADOS DE EJERCICIOS ANTERIORES	0		0
				EXCESO O INSUFICIENCIA EN LA ACTUALIZACIÓN DE LA HACIENDA PÚBLICA	0		0
				RESULTADO POR POSICIÓN MONETARIA	0		0
				RESULTADO POR TENENCIA DE ACTIVOS NO MONETARIOS	0		0


 Dr. Luis Fernando Pantoja Amaro
 Director General



 M. en A.P. Fernando Cruz Muñoz
 Jefe del Dpto. de Recursos Financieros

Bajo protesta de decir verdad declaramos que los Estados Financieros y sus Notas son razonablemente correctos y responsabilidad del emisor



Concepto	2018	2017	Concepto	2018	2017
Flujos de Efectivo de las Actividades de Gestión					
Origen	103,000,271	82,166,993	Flujos de Efectivo de las Actividades de Inversión		
Impuestos	0	0	Origen		
Cuotas y Aportaciones de Seguridad Social	0	0	Bienes Inmuebles, Infraestructura y Construcciones €	-	0
Contribuciones de mejoras	0	0	Bienes Muebles	-	0
Derechos	0	0	Otros Orígenes de Inversión	-	0
Productos de Tipo Corriente	1,231,566	935,162	Aplicación	13,731,149.90	889,746
Aprovechamientos de Tipo Corriente	0	0	Bienes Inmuebles, Infraestructura y Construcciones €	-	0
Ingresos por Venta de Bienes y Servicios	10,156,734	9,707,873	Bienes Muebles	13,731,149.90	889,746
Ingresos no Comprendidos en las Fracciones de la Participaciones y Aportaciones	0	0	Otras Aplicaciones de Inversión	13,731,149.90	-889,746
Transferencias, Asignaciones y Subsidios y Otras	91,611,971	71,523,957	Flujos Netos de Efectivo por Actividades de Inversión		
Otros Orígenes de Operación	0	0			
Aplicación	84,052,810	85,011,208	Flujo de Efectivo de las Actividades de Financiamiento		
Servicios Personales	75,339,601	76,109,274	Origen	16,399,113.20	11,092,216
Materiales y Suministros	1,008,388	1,620,675	Endeudamiento Neto	-	0
Servicios Generales	6,070,615	5,791,117	Interno	-	0
Transferencias Internas y Asignaciones al Sector	0	0	Externo	-	0
Transferencias al resto del Sector Público	0	0	Otros Orígenes de Financiamiento	16,399,113.20	11,092,216
Subsidios y Subvenciones	0	0			
Ayudas Sociales	1,218,444	1,147,975	Aplicación	2,350,761.09	7,298,776
Pensiones y Jubilaciones	415,762	342,166	Servicios de la Deuda	-	0
Transferencias a Fideicomisos, Mandatos y	0	0	Interno	-	0
Transferencias a la Seguridad Social	0	0	Externo	-	0
Donativos	0	0	Otras Aplicaciones de Financiamiento	2,350,761.09	7,298,776
Transferencias al Exterior	0	0	Flujos netos de Efectivo por Actividades de Financiamiento	14,048,352.11	3,793,440
Participaciones	0	0			
Aportaciones	0	0	Incremento/Disminución Neta en el Efectivo y Equivalentes al Efectivo	19,264,664.05	59,479
Convenios	0	0			
Otras Aplicaciones de Operación	0	0	Efectivo y Equivalente al Efectivo al Inicio del Ejercicio	20,403,358.47	33,798,336
Flujos Netos de Efectivo por Actividades de Operación	18,947,461.84	-2,844,215	Efectivo y Equivalente al Efectivo al Final del Ejercicio	39,668,022.52	33,857,816

Bajo protesta de decir verdad declaramos que los Estados Financieros y sus Notas son razonablemente correctos y responsabilidad del emisor.



DR. © LUIS FERNANDO PANFOJA AMARO
DIRECTOR GENERAL


M. en A.P. FERNANDO CRUZ-MUÑOZ
JEFE DPTO DE RECURSOS FINANCIEROS



Ejercicio 2018
INFORME SOBRE PASIVOS CONTINGENTES
 Del 01 de enero al 30 de junio de 2018
 (Pesos)
COLEGIO DE ESTUDIOS CIENTÍFICOS Y TECNOLÓGICOS DEL ESTADO DE QUERÉTARO

Denominación del Pasivo Contingente	Saldos Inicial 1	Movimientos del Periodo 2	Saldos Final 3=(1+2)
A FONDOS CONTINGENTES A CORTO PLAZO PROVISIONES A CORTO PLAZO	0	0	0
PROVISIÓN PARA DEMANDAS Y JUICIOS A CORTO PLAZO	0	0	0
PROVISIÓN PARA CONTINGENCIAS A CORTO PLAZO	0	0	0
B FONDOS CONTINGENTES A LARGO PLAZO PROVISIONES A LARGO PLAZO	0	0	0
PROVISIÓN PARA DEMANDAS Y JUICIOS A LARGO PLAZO	0	0	0
PROVISIÓN PARA PENSIONES A LARGO PLAZO	0	0	0
PROVISIÓN PARA CONTINGENCIAS A LARGO PLAZO	0	0	0
TOTAL PASIVOS CONTINGENTES	0	0	0


Dr. Luis-Fernando Pantoja Amaro
 Director General


M. en A.P. Fernando Cruz Muñoz
 Jefe del Dpto. de Recursos Financieros

Bajo protesta de decir verdad declaramos que los Estados Financieros y sus Notas son razonablemente correctos y responsabilidad del emisor

NOTAS A LOS ESTADOS FINANCIEROS DEL Colegio de Estudios Científicos y Tecnológicos del Estado de Querétaro

Con el propósito de dar cumplimiento a los artículos 46 y 49 de la Ley General de Contabilidad Gubernamental (LGCG), así como a la normatividad emitida por el Consejo Nacional de Armonización Contable (CONAC), en seguida, se presentan las notas a los estados financieros correspondientes al ejercicio fiscal de mayo 2018, teniendo presente los postulados de revelación suficiente e importancia relativa con la finalidad de que la información sea de mayor utilidad para los usuarios. Los tres tipos de notas que acompañan a los estados financieros, son:

- a) Notas de Desglose
- b) Notas de Memoria
- c) Notas de Gestión Administrativa

a) Notas de Desglose:

I) Notas al Estado de Situación Financiera

Activo

- **Efectivo y equivalentes**

En este apartado se informa el tipo y monto de los fondos con afectación específica al 30 de junio de 2018:

(Pesos)

FONDOS CON AFECTACIÓN ESPECÍFICA:	TIPO	MONTO
0593759206	Recurso Propios	10,000.00
0157667035	Ingresos Propios	324,932.00
0196299148	Recurso Estatal	-
0110193275	Recurso Federal	-
0108861692	Estadías	-
0111178660	Recurso Estatal Excedente 2017	-
0111299530	Dispersión Nomina	772,198.92
0111451774	Recurso Estatal	73,875.81
0111379011	Reserva Infonavit	636.05
0111379038	Reserva Actuarial	11.66
1555653878	Tarjeta Empresarial	33.26
2699707603	Tarjeta Empresarial	30,710.06
2699707611	Tarjeta Empresarial	2,000.00

2699707638	Tarjeta Empresarial	4,000.00
2699707646	Tarjeta Empresarial	7,990.00
2699707654	Tarjeta Empresarial	2,000.00
2699707662	Tarjeta Empresarial	6,000.00
2699707670	Tarjeta Empresarial	4,000.00
2699707689	Tarjeta Empresarial	6,000.00
2699707697	Tarjeta Empresarial	4,000.00
2699707700	Tarjeta Empresarial	6,000.00
2699707719	Tarjeta Empresarial	3,000.00
2699707727	Tarjeta Empresarial	8,000.00
2699707735	Tarjeta Empresarial	8,000.00
404682273	Ingresos Propios	6,000.00
404682265	Ingresos Propios	20,670.50
TOTAL		\$ 1,354,209.35

Asimismo, se informa el tipo, el monto y el plazo de las inversiones temporales menores a tres meses al 30 de junio del 2018:

(Pesos)

INVERSIONES FINANCIERAS HASTA TRES MESES:	TIPO	MONTO	PLAZO
BBVA Bancomer 2044471474	Fondos destinado a operaciones no recurrentes	2,618,415.09	
BBVA Bancomer 2048724415	Fondos destinado a operaciones no recurrentes	16,788,661.46	
BBVA Bancomer 0111379038 Reservas	Fondos destinado a operaciones no recurrentes	4,541,935.39	Mensual
BBVA Bancomer 0111379011 Reservas	Fondos destinado a operaciones no recurrentes	14,364,801.23	Mensual
TOTAL		\$ 38,313,813.17	

- **Derechos a recibir efectivo o equivalentes y bienes o servicios a recibir:**

Corresponde integrar en este apartado, por tipo de contribución, los montos al 30 de junio del 2018 que se encuentren pendientes de cobro y por recuperar de hasta cinco ejercicios anteriores. Asimismo, se informa los montos sujetos a algún tipo de juicio con una antigüedad mayor a cinco ejercicios anteriores y la factibilidad de cobro:



(Pesos)

CONTRIBUCIÓN PENDIENTE DE COBRO Y DE RECUPERAR HASTA POR CINCO EJERCICIOS:	TIPO	MONTO	MONTO SUJETO A JUICIO MAYOR A CINCO EJERCICIOS	FACTIBILIDAD DE COBRO
IMPUESTOS		0		
CUOTAS Y APORTACIONES DE SEGURIDAD		0		
CONTRIBUCIONES DE MEJORAS		0		
DERECHOS		0		
PRODUCTOS		0		
APROVECHAMIENTOS		0		
INGRESOS POR VENTAS DE BIENES Y SERVICIOS		0		
PARTICIPACIONES Y APORTACIONES		0		
TRANSFERENCIAS, ASIGNACIONES, SUBSIDIOS Y OTRAS AYUDAS		0		
TOTAL		\$ 0.00		

Se informa de manera agrupada, el monto al 30 de junio del 2018 de los derechos a recibir efectivo y equivalentes (excepto cuentas por cobrar de contribuciones o fideicomisos que se encuentran dentro de inversiones financieras, participaciones y aportaciones de capital) en una desagregación por su vencimiento en días a 90, 180, menor o igual a 365 y mayor a 365. Adicionalmente se informa de las características cualitativas relevantes que les afectan a estas cuentas:

(Pesos)

DERECHOS A RECIBIR EFECTIVO O EQUIVALENTES (excepto cuentas por cobrar de contribuciones o fideicomisos que se encuentran dentro de inversiones financieras, participaciones y aportaciones de capital):	MONTO	CARACTERÍSTICAS CUALITATIVAS
a) Menor o igual a 90 días		
CUENTAS POR COBRAR	0	
DEUDORES DIVERSOS POR COBRAR	1,000.00	
DEUDORES POR ANTIPOSIOS DE LA TESORERÍA	0	
PRESTAMOS OTORGADOS	0	
OTROS DERECHOS A RECIBIR EFECTIVO	0	
Sub-Total	\$ 1,000.00	
b) Mayor a 90 días y menor o igual a 180 días		
CUENTAS POR COBRAR	0	
DEUDORES DIVERSOS POR COBRAR	0	



DEUDORES POR ANTICIPOS DE LA TESORERÍA	0
PRESTAMOS OTORGADOS	0
OTROS DERECHOS A RECIBIR EFECTIVO	0
Sub-Total	\$ 0.00
c) Mayor a 180 días y menor o igual a 365 días	
CUENTAS POR COBRAR	0
DEUDORES DIVERSOS POR COBRAR	0
DEUDORES POR ANTICIPOS DE LA TESORERÍA	0
PRESTAMOS OTORGADOS	0
OTROS DERECHOS A RECIBIR EFECTIVO	0
Sub-Total	\$ 0.00
d) Mayor a 365 días	
DOCUMENTOS POR COBRAR	0
DEUDORES DIVERSOS	0
PRESTAMOS OTORGADOS	0
OTROS DERECHOS A RECIBIR EFECTIVO	0
Sub-Total	\$ 0.00
TOTAL	\$ 1,000.00

Se informa de manera agrupada, el monto al 30 de junio del 2018 de los derechos a recibir bienes o servicios (excepto cuentas por cobrar de contribuciones o fideicomisos que se encuentran dentro de inversiones financieras, participaciones y aportaciones de capital) en una desagregación por su vencimiento en días a 90, 180, menor o igual a 365 y mayor a 365. Adicionalmente se informa de las características cualitativas relevantes que les afectan a estas cuentas:

(Pesos)

DERECHOS A RECIBIR BIENES O SERVICIOS:	MONTO	CARACTERÍSTICAS CUALITATIVAS
a) Menor o igual a 90 días		
ANTICIPO A PROVEEDORES POR ADQUISICIÓN DE BIENES Y PRESTACIÓN DE SERVICIOS	0	
ANTICIPO A PROVEEDORES POR ADQUISICIÓN DE BIENES INMUEBLES Y MUEBLES	0	
ANTICIPO A PROVEEDORES POR ADQUISICIÓN DE BIENES INTANGIBLES	0	
ANTICIPO A CONTRATISTAS POR OBRAS PÚBLICAS	0	
OTROS DERECHOS A RECIBIR BIENES O SERVICIOS	0	
Sub-Total	\$ 0	



b) Mayor a 90 días y menor o igual a 180 días		
ANTICIPO A PROVEEDORES POR ADQUISICIÓN DE BIENES Y PRESTACIÓN DE SERVICIOS	0	
ANTICIPO A PROVEEDORES POR ADQUISICIÓN DE BIENES INMUEBLES Y MUEBLES	0	
ANTICIPO A PROVEEDORES POR ADQUISICIÓN DE BIENES INTANGIBLES	0	
ANTICIPO A CONTRATISTAS POR OBRAS PÚBLICAS	0	
OTROS DERECHOS A RECIBIR BIENES O SERVICIOS	0	
Sub-Total	\$ 0.00	
c) Mayor a 180 días y menor o igual a 365 días		
ANTICIPO A PROVEEDORES POR ADQUISICIÓN DE BIENES Y PRESTACIÓN DE SERVICIOS	0	
ANTICIPO A PROVEEDORES POR ADQUISICIÓN DE BIENES INMUEBLES Y MUEBLES	0	
ANTICIPO A PROVEEDORES POR ADQUISICIÓN DE BIENES INTANGIBLES	0	
ANTICIPO A CONTRATISTAS POR OBRAS PÚBLICAS	0	
OTROS DERECHOS A RECIBIR BIENES O SERVICIOS	0	
Sub-Total	\$ 0.00	
TOTAL	0	

- **Bienes disponibles para su transformación o consumo (Inventarios)**

Se clasifican como bienes disponibles para su transformación, aquellos que se encuentran dentro de la cuenta de inventarios. En esta nota, se informa del sistema de conteo y el método de valuación aplicado a los inventarios, así como la conveniencia de su aplicación dada la naturaleza de los mismos. Adicionalmente se revela el impacto en la información financiera por cambios en el método o sistema:

CUENTA DE INVENTARIO DE ARTÍCULOS DE TRANSFORMACIÓN Y/O ELABORACIÓN	SISTEMA DE COSTEO	MÉTODO DE VALUACIÓN	CONVENIENCIA DEL MÉTODO	IMPACTO FINANCIERO POR CAMBIO DE MÉTODO
INVENTARIO DE MERCANCIAS PARA VENTA		N/A		
INVENTARIO DE MERCANCIAS TERMINADAS		N/A		
INVENTARIO DE MERCANCIAS EN PROCESO DE ELABORACIÓN		N/A		
INVENTARIO DE MATERIAS PRIMAS, MATERIALES Y SUMINISTROS PARA PRODUCCIÓN		N/A		
BIENES EN TRANSITO		N/A		

De la cuenta de almacén se informa acerca del método de valuación, así como la conveniencia de su aplicación. Adicionalmente, se revela el impacto en la información financiera por cambios en el método:

CUENTA DE ALMACÉN	MÉTODO DE VALUACIÓN	CONVENIENCIA DEL MÉTODO	IMPACTO FINANCIERO POR CAMBIO DE MÉTODO
MATERIALES DE ADMINISTRACIÓN, EMISIÓN DE DOCUMENTOS Y ARTÍCULOS OFICIALES	N/A		
ALIMENTOS Y UTENSILIOS	N/A		
MATERIALES Y ARTÍCULOS DE CONSTRUCCIÓN Y DE REPARACIÓN	N/A		
PRODUCTOS QUÍMICOS, FARMACÉUTICOS Y DE LABORATORIO	N/A		
COMBUSTIBLES, LUBRICANTES Y ADITIVOS	N/A		
VESTUARIO, BLANCOS, PRENDAS DE PROTECCIÓN Y ARTÍCULOS DEPORTIVOS	N/A		
MATERIALES Y SUMINISTROS DE SEGURIDAD	N/A		
HERRAMIENTAS, REFACCIONES Y ACCESORIOS MENORES PARA CONSUMO	N/A		

- Inversiones Financieras**

De la cuenta de inversiones financieras, que considera los fideicomisos, se informa de éstos, los recursos asignados por tipo, monto al 31 de mayo del 2018 y características significativas que tengan o puedan tener alguna incidencia en las mismas:

(Pesos)

FIDEICOMISO	TIPO	MONTO	CARACTERÍSTICAS SIGNIFICATIVAS
FIDEICOMISOS, MANDATOS Y CONTRATOS ANÁLOGOS DEL PODER EJECUTIVO	N/A		
FIDEICOMISOS, MANDATOS Y CONTRATOS ANÁLOGOS DEL PODER LEGISLATIVO	N/A		
FIDEICOMISOS, MANDATOS Y CONTRATOS ANÁLOGOS DEL PODER JUDICIAL	N/A		

FIDEICOMISOS, MANDATOS Y CONTRATOS ANALOGOS PUBLICOS NO EMPRESARIALES Y NO FINANCIEROS	N/A	
FIDEICOMISOS, MANDATOS Y CONTRATOS ANALOGOS PUBLICOS EMPRESARIALES Y NO FINANCIEROS	N/A	
FIDEICOMISOS, MANDATOS Y CONTRATOS ANALOGOS PUBLICOS FINANCIEROS	N/A	
FIDEICOMISOS, MANDATOS Y CONTRATOS ANALOGOS DE ENTIDADES FEDERATIVAS	N/A	
FIDEICOMISOS, MANDATOS Y CONTRATOS ANALOGOS DE MUNICIPIOS	N/A	
FIDEICOMISOS, MANDATOS Y CONTRATOS ANALOGOS DE EMPRESAS PRIVADAS Y PARTICULARES	N/A	
TOTAL		\$ 0.00

Se informa de las inversiones financieras, los saldos al 30 de junio del 2018 de las participaciones y aportaciones de capital:

(Pesos)

PARTICIPACIONES Y APORTACIONES DE CAPITAL	SALDO
PARTICIPACIONES Y APORTACIONES DE CAPITAL A LARGO PLAZO EN EL SECTOR PÚBLICO	N/A
PARTICIPACIONES Y APORTACIONES DE CAPITAL A LARGO PLAZO EN EL SECTOR PRIVADO	N/A
PARTICIPACIONES Y APORTACIONES DE CAPITAL A LARGO PLAZO EN EL SECTOR EXTERNO	N/A
TOTAL	\$ 0.00

• **Bienes muebles, inmuebles e intangibles**

Se informa de manera agrupada por cuenta, los rubros de bienes muebles, el monto al 30 de junio del 2018 de la depreciación del ejercicio y la acumulada, el método de depreciación, tasas aplicadas y los criterios de aplicación de los mismos. Asimismo, se informa de las características significativas del estado en que se encuentran los activos:

(Pesos)



CUENTA DE BIENES MUEBLES	MONTO DE DEPRECIACIÓN DEL EJERCICIO	MONTO DE DEPRECIACIÓN ACUMULADA	MÉTODO DE DEPRECIACIÓN	TASA APLICADA	CRITERIO DE APLICACIÓN	CARACTERÍSTICAS SIGNIFICATIVAS DEL ESTADO EN QUE ENCUENTREN
MOBILIARIO Y EQUIPO DE ADMINISTRACIÓN	-14,516.83	-764,193.51	LINEAL	10%	NORMATIVIDAD DEL CONAC	BUEN ESTADO
EQUIPO DE COMPUTO Y TECN DE LA INFORMACION	-168,217.70	-11,140,988.68	LINEAL	33.3%	NORMATIVIDAD DEL CONAC	BUEN ESTADO
OTROS MOBILIARIOS Y EQ DE ADMON	-2,345.67	-85,388.83	LINEAL	10%	NORMATIVIDAD DEL CONAC	BUEN ESTADO
EQUIPOS Y APARATOS AUDIOVISUALES	-14,426.05	-986,377.44	LINEAL	33.3%	NORMATIVIDAD DEL CONAC	BUEN ESTADO
APARATOS DEPORTIVOS	-1,489.87	-37,205.53	LINEAL	20%	NORMATIVIDAD DEL CONAC	BUEN ESTADO
OTRO MOBILIARIO Y EQ. EDUCACIONAL Y RECREATIVO	-	-1,001,033.48	LINEAL	20%	NORMATIVIDAD DEL CONAC	BUEN ESTADO
EQUIPO MEDICO Y LABORATORIO	-75,709.74	-1,687,523.71	LINEAL	20%	NORMATIVIDAD DEL CONAC	BUEN ESTADO
INSTRUMENTAL MEDICO Y DE LABORATORIO	-7,263.68	-247,016.48	LINEAL	20%	NORMATIVIDAD DEL CONAC	BUEN ESTADO
VEHICULOS Y EQ DE TRANSPORTE	-12,755.85	-634,818.25	LINEAL	20%	NORMATIVIDAD DEL CONAC	BUEN ESTADO
MAQUINARIA Y EQ INDUSTRIAL	-	-30,012.05	LINEAL	10%	NORMATIVIDAD DEL CONAC	BUEN ESTADO
MAQUINARIA Y EQ INDUSTRIAL	-31,355.20	-1,253,303.54	LINEAL	10%	NORMATIVIDAD DEL CONAC	BUEN ESTADO
SISTEMA DE AIRE ACONDICIONADO, CALEFACCION	-810.07	-27,947.33	LINEAL	105	NORMATIVIDAD DEL CONAC	BUEN ESTADO
EQ. DE COMUNICACIÓN Y TELECOMUNICACION	-396.35	-7,530.65	LINEAL	10%	NORMATIVIDAD DEL CONAC	BUEN ESTADO
EQ. DE GENERACION ELECTRICA, APARATOS Y ACCESORIOS	-2,129.42	-66,276.16	LINEAL	10%	NORMATIVIDAD DEL CONAC	BUEN ESTADO
HERRAMIENTAS Y MAQUINAS-HERRAM	-20,079.06	-660,398.18	LINEAL	10%	NORMATIVIDAD DEL CONAC	BUEN ESTADO
OTROS EQUIPOS	-875.78	-17,223.33	LINEAL	10%	NORMATIVIDAD DEL CONAC	BUEN ESTADO
TOTAL	\$ -352,371.27	\$ -18,647,237.15				

Se informa de manera agrupada por cuenta, los rubros de bienes inmuebles, el monto al 30 de junio del 2018 de la depreciación del ejercicio y la acumulada, el método de depreciación, tasas aplicadas y los criterios de aplicación de los mismos. Asimismo, se informa de las características significativas del estado en que se encuentran los activos:



(Pesos)

CUENTA DE BIENES INMUEBLES	MONTO DE DEPRECIACIÓN DEL EJERCICIO	MONTO DE DEPRECIACIÓN ACUMULADA	MÉTODO DE DEPRECIACIÓN	TASA APLICADA	CRITERIO DE APLICACIÓN	CARACTERÍSTICAS SIGNIFICATIVAS DEL ESTADO EN QUE ENCUENTREN
VIVIENDAS	0					
EDIFICIOS NO HABITACIONALES	-475,735.90	-8,269,829.88	LINEAL	3.3%	NORMATIVIDAD DEL CONAC	BUEN ESTADO
INFRAESTRUCTURA	0					
OTROS BIENES INMUEBLES	0					
TOTAL	\$ - 475,735.90	\$ - 8,269,829.88				

Se informa de manera agrupada por cuenta, los rubros de activos intangibles y diferidos, su monto al 30 de junio del 2018, naturaleza, amortización del ejercicio, amortización acumulada, tasa y método aplicados:

(Pesos)

CUENTA DE ACTIVOS INTANGIBLES	MONTO	NATURALEZA	AMORTIZACIÓN ACUMULADA DEL EJERCICIO	AMORTIZACIÓN ACUMULADA	TASA APLICADA	MÉTODO APLICADO
SOFTWARE	0		0	0		
PATENTES, MARCAS Y DERECHOS	0		0	0		
CONCESIONES Y FRANQUICIAS	0		0	0		
LICENCIAS	0		0	0		
OTROS ACTIVOS INTANGIBLES	0		0	0		
TOTAL	\$ 0.00		\$ 0.00	\$ 0.00		

• **Estimaciones y deterioros**

Se informa los criterios utilizados para la determinación de las estimaciones:

CUENTA	CRITERIOS UTILIZADOS PARA LA DETERMINACIÓN DE LAS ESTIMACIONES
ESTIMACIONES POR PERDIDAS DE CUENTAS INCOBRABLES DE DOCUMENTOS POR COBRAR	N/A
ESTIMACIONES POR PERDIDAS DE CUENTAS INCOBRABLES DE DEUDORES DIVERSOS	N/A

ESTIMACIONES POR PERDIDA DE CUENTAS INCOBRABLES DE INGRESOS POR COBRAR	N/A
ESTIMACIONES POR PERDIDA DE CUENTAS INCOBRABLES DE PRESTAMOS OTORGADOS	N/A
ESTIMACIONES POR PERDIDA DE OTRAS CUENTAS INCOBRABLES	N/A
DETERIOR ACUMULADO DE ACTIVOS BIOLÓGICOS	N/A

- Otros Activos**

De las cuentas de otros activos, se informa por tipo circulante y no circulante, los montos totales asociados al 30 de junio del 2018 y sus características cualitativas significativas que les impacten financieramente:

(Pesos)

CUENTA	MONTO TOTAL	CARACTERÍSTICAS CUALITATIVAS QUE IMPACTEN FINANCIERAMENTE
Activo circulante		
BIENES EN GARANTÍA		
BIENES DERIVADOS DE EMBARGOS, DECOMISOS, ASEGURAMIENTOS Y DACIÓN EN PAGO		
Sub-Total	\$ 0.0	
Activo no circulante		
BIENES EN CONCESIÓN	0	
BIENES EN ARRENDAMIENTO FINANCIERO	0	
BIENES EN COMODATO	0	
Sub-Total	\$ 0.00	
Activo diferido		
BIENES EN GARANTÍA	32,896.80	Depósitos en garantía con la CFE y Infra
BIENES EN ARRENDAMIENTO FINANCIERO	0	
BIENES EN COMODATO	0	
Sub-Total	\$ 32,896.80	
TOTAL	\$ 32,896.80	

Pasivo¹

Se informa el monto al 30 de junio del 2018 de las cuentas por pagar en una desagregación por su vencimiento en días a 90, 180, menor o igual a 365 y mayor a 365. Asimismo, se informa sobre la factibilidad del pago de dichos pasivos:

(Pesos)

CUENTAS POR PAGAR:	MONTO	FACTIBILIDAD DE PAGO
a) Menor o igual a 90 días		
SERVICIOS PERSONALES POR PAGAR	1,364,190.97	
PROVEEDORES POR PAGAR	19,403.01	
CONTRATISTAS POR OBRAS PUBLICAS	0	
PARTICIPACIONES Y APORTACIONES	0	
TRANSFERENCIAS OTORGADAS	0	
INTERESES, COMISIONES Y OTROS GASTOS DE LA DEUDA PUBLICA	0	
RETENCIONES Y CONTRIBUCIONES POR PAGAR	1,233,684.28	
DEVOLUCIONES DE LA LEY DE INGRESOS	0	
OTRAS CUENTAS POR PAGAR	201,963.00	ISN
Sub-Total	\$ 2,768,554.75	
b) Mayor a 90 días y menor o igual a 180 días		
SERVICIOS PERSONALES POR PAGAR	0	
PROVEEDORES POR PAGAR	0	
CONTRATISTAS POR OBRAS PUBLICAS	0	
PARTICIPACIONES Y APORTACIONES	0	
TRANSFERENCIAS OTORGADAS	0	
INTERESES, COMISIONES Y OTROS GASTOS DE LA DEUDA PUBLICA	0	
RETENCIONES Y CONTRIBUCIONES POR PAGAR	0	
DEVOLUCIONES DE LA LEY DE INGRESOS	0	
OTRAS CUENTAS POR PAGAR	0	
Sub-Total	\$ 0.00	
c) Mayor a 180 días y menor o igual a 365 días		

¹ Con respecto a la información de la deuda pública, ésta se incluye en el informe de deuda pública en la nota 11 "información sobre la Deuda y el Reporte Analítico de la Deuda" de las notas de Gestión Administrativa

SERVICIOS PERSONALES POR PAGAR	0
PROVEEDORES POR PAGAR	0
CONTRATISTAS POR OBRAS PUBLICAS	0
PARTICIPACIONES Y APORTACIONES	0
TRANSFERENCIAS OTORGADAS	0
INTERESES, COMISIONES Y OTROS GASTOS DE LA DEUDA PUBLICA	0
RETENCIONES Y CONTRIBUCIONES POR PAGAR	0
DEVOLUCIONES DE LA LEY DE INGRESOS	0
OTRAS CUENTAS POR PAGAR	0
Sub-Total	\$ 0.00
d) Mayor a 365 dias	
PROVEEDORES POR PAGAR	0
CONTRATISTAS POR OBRAS PUBLICAS	0
Sub-Total	\$ 0.00
TOTAL	\$ 2,819,241.26

Se informa el monto al 30 de junio del 2018 de los documentos por pagar en una desagregación por su vencimiento en días a 90, 180, menor o igual a 365 y mayor a 365. Asimismo, se informa sobre la factibilidad del pago de dichos pasivos:

(Pesos)

DOCUMENTOS POR PAGAR:	MONTO	FACTIBILIDAD DE PAGO
a) Menor o igual a 90 días		
DOCUMENTOS COMERCIALES	0	
DOCUMENTOS CON CONTRATISTAS POR OBRAS PUBLICAS	0	
OTROS DOCUMENTOS POR PAGAR	0	
Sub-Total	\$ 0.00	
b) Mayor a 90 días y menor o igual a 180 días		
DOCUMENTOS COMERCIALES	0	
DOCUMENTOS CON CONTRATISTAS POR OBRAS PUBLICAS	0	
OTROS DOCUMENTOS POR PAGAR	0	
Sub-Total	\$ 0.00	
c) Mayor a 180 días y menor o igual a 365 días		



DOCUMENTOS COMERCIALES	0
DOCUMENTOS CON CONTRATISTAS POR OBRAS PÚBLICAS	0
OTROS DOCUMENTOS POR PAGAR	0
Sub-Total	\$ 0.00
d) Mayor a 365 días	
DOCUMENTOS COMERCIALES	0
DOCUMENTOS CON CONTRATISTAS POR OBRAS PÚBLICAS	0
OTROS DOCUMENTOS POR PAGAR	0
Sub-Total	\$ 0.00
TOTAL	\$ 0.00

Se informa de manera agrupada el monto al 30 de junio del 2018 de los recursos localizados en fondos de bienes de terceros en administración y/o garantía a corto y largo plazo. Así como la naturaleza de dichos recursos y sus características cualitativas significativas que les afecten o pudieran afectarles financieramente:

(Pesos)

A CORTO PLAZO:	MONTO	NATURALEZA	CARACTERÍSTICAS CUALITATIVAS QUE AFECTEN FINANCIERAMENTE
FONDOS EN GARANTÍA	0		
FONDOS EN ADMINISTRACIÓN	0		
FONDOS CONTINGENTES	0		
FONDOS DE FIDEICOMISOS	0		
OTROS FONDOS DE TERCEROS	0		
VALORES Y BIENES EN GARANTÍA	0		
Sub-Total	\$ 0.00		
A LARGO PLAZO:	MONTO	NATURALEZA	CARACTERÍSTICAS CUALITATIVAS QUE AFECTEN FINANCIERAMENTE
FONDOS EN GARANTÍA	0		
FONDOS EN ADMINISTRACIÓN	0		
FONDOS CONTINGENTES	0		



FONDOS DE FIDEICOMISOS	0
OTROS FONDOS DE TERCEROS	0
VALORES Y BIENES EN GARANTÍA	0
Sub-Total	\$ 0.00
TOTAL	\$ 0.00

Se informa de las cuentas de los pasivos diferidos y otros, su tipo, naturaleza, y monto al 30 de junio del 2018. Asimismo, las características significativas que les impacten o pudieran impactarles financieramente.

(Pesos)

TIPO	MONTO	NATURALEZA	CARACTERÍSTICAS CUALITATIVAS QUE AFECTEN FINANCIERAMENTE
CRÉDITOS DIFERIDOS	0		
INTERESES COBRADOS POR ADELANTADO	0		
OTROS PASIVOS DIFERIDOS	0		
TOTAL	\$ 0.00		

II) **Notas al Estado de Actividades**

Ingresos de gestión

De los rubros de impuestos, contribuciones de mejoras, derechos, productos, aprovechamientos, participaciones y aportaciones, transferencias, subsidios, otras ayudas y asignaciones, se informa los montos totales al 30 de junio del 2018 de cada clase, así como de cualquier característica significativa:

(Pesos)

CLASE DE INGRESOS:	MONTO	CARACTERÍSTICA SIGNIFICATIVA
IMPUESTO SOBRE DIVERSIONES Y ESPECTÁCULOS PÚBLICOS	0	
IMPUESTO SOBRE LOTERÍAS, RIFAS, SORTEOS Y	0	



CONCURSOS		
IMPUESTO VENTA DE BIENES CUYA ENAJENACIÓN SE GRAVA POR LEY IEPS	0	
IMPUESTO SOBRE TENENCIA O USO DE VEHÍCULOS DEL EJERCICIO	0	
ADEUDO TENENCIA EJERCICIOS ANTERIORES	0	
IMPUESTO POR LA PRESTACIÓN DE SERVICIO DE HOSPEDAJE	0	
IMPUESTO POR LA ADQUISICIÓN DE VEHÍCULOS DE MOTOR O REMOLQUES QUE NO SEAN NUEVOS	0	
IMPUESTO SOBRE NOMINAS	0	
ACTUALIZACIÓN DE IMPUESTOS	0	
RECARGOS DE IMPUESTOS	0	
MULTAS DE IMPUESTOS	0	
IMPUESTO PARA EL FOMENTO DE LA EDUCACIÓN EN EL ESTADO, PARA CAMINOS Y SERVICIOS SOCIALES	0	
APORTACIÓN DE MEJORAS	0	
SERVICIOS PRESTADOS POR INDEREQ	0	
PARQUE RECREATIVO MUNDO CIMACUATICO	0	
POR LICENCIA PARA ALMACENAJE, VENTA, PORTEO Y CONSUMO DE BEBIDAS ALCOHÓLICAS	0	
SERVICIOS PRESTADOS POR REGISTRO PUBLICO DE LA PROPIEDAD	0	
SERVICIOS PRESTADOS POR LAS AUTORIDADES CATASTRALES	0	
SERVICIOS PRESTADOS POR AUTORIDADES DEL TRABAJO Y PREVISIÓN SOCIAL	0	
SERVICIOS PRESTADOS POR AUTORIDADES DE EDUCACIÓN	0	
SERVICIOS PRESTADOS POR LAS AUTORIDADES DE LA SECRETARÍA DE DESARROLLO URBANO Y OBRAS PÚBLICAS	0	
SERVICIOS PRESTADOS POR SECRETARÍA DE GOBIERNO	0	
SERVICIOS PRESTADOS POR PROCURADURÍA DE JUSTICIA DEL ESTADO	0	
SERVICIOS PRESTADOS POR SECRETARÍA DE LA CONTRALORÍA	0	



SERVICIOS PRESTADOS POR LAS AUTORIDADES DE LA SECRETARÍA DE SEGURIDAD CIUDADANA	0	
SERVICIOS PRESTADOS POR AUTORIDADES FISCALES	0	
SERVICIOS PRESTADOS POR OFICIALÍA MAYOR	0	
SERVICIOS PRESTADOS POR OTRAS AUTORIDADES ADMINISTRATIVAS	0	
SERVICIOS PRESTADOS POR EL ARCHIVO GENERAL DE NOTARIAS	0	
SERVICIOS PRESTADOS POR PODER EJECUTIVO	0	
SERVICIOS PRESTADOS POR LA LEGISLATURA	0	
SERVICIOS PRESTADOS POR EL TRIBUNAL SUPERIOR DE JUSTICIA	0	
ACTUALIZACIÓN DE DERECHOS	0	
RECARGOS DE DERECHOS	0	
MULTA DE DERECHOS	0	
ARRENDAMIENTO	0	
EXPLOTACIÓN DE BIENES PROPIEDAD DEL ESTADO	0	
OTROS PRODUCTOS	188,500.00	Servicio de Cafetería
RENDIMIENTOS BANCARIOS	1,043,066.26	Rendimientos
PRODUCTOS DE CAPITALES Y VALORES DEL PODER JUDICIAL	0	
OTROS INTERESES	0	
ENAJENACIÓN DE BIENES INMUEBLES	0	
INCENTIVOS DERIVADOS DE LA COLABORACIÓN FISCAL	0	
MULTAS	0	
INDEMNIZACIONES	0	
REINTEGROS	0	
APROVECHAMIENTOS PROVENIENTES DE OBRAS PÚBLICAS	0	
APROVECHAMIENTOS POR PARTICIPACIONES DERIVADAS DE LA APLICACIÓN DE LEYES	0	
APROVECHAMIENTOS POR APORTACIONES	91,611,971.00	52 000 000.00 Subsidio Estatal 39,611,971.00 Subsidio Federal
APROVECHAMIENTOS POR COOPERACIONES	0	
OTROS APROVECHAMIENTOS	0	
INGRESOS POR VENTA DE BIENES DE ORGANISMOS DESCENTRALIZADOS	10,156,734.09	Ingresos Propios

INGRESOS POR SERVICIOS PRESTADOS POR ORGANISMOS DESCENTRALIZADOS	0
INGRESOS DE OPERACIÓN DE ENTIDADES PARAESTATALES EMPRESARIALES	0
INGRESOS POR VENTA DE BIENES DE ENTIDADES PARAESTATALES EMPRESARIALES	0
INGRESOS POR SERVICIOS PRESTADOS POR ENTIDADES PARAESTATALES EMPRESARIALES	0
INGRESOS POR VENTA DE BIENES	0
INGRESOS POR SERVICIOS PRODUCIDOS EN ESTABLECIMIENTOS DEL GOBIERNO	0
TOTAL	\$ 103,000,271.35

Se informa de manera agrupada, el tipo, el monto al 30 de junio del 2018, y naturaleza de la cuenta de otros ingresos, asimismo se informa de sus características significativas:

(Pesos)

OTROS INGRESOS Y BENEFICIOS VARIOS:	TIPO	MONTO	NATURALEZA	CARACTERÍSTICAS SIGNIFICATIVAS
OTROS INGRESOS DE EJERCICIOS ANTERIORES	0	0		
BONIFICACIONES Y DESCUENTOS OBTENIDOS	0	0		
DIFERENCIAS POR TIPO DE CAMBIO A FAVOR	0	0		
DIFERENCIAS DE COTIZACIONES A FAVOR EN VALORES NEGOCIABLES	0	0		
RESULTADO POR POSICIÓN MONETARIA	0	0		
UTILIDADES POR PARTICIPACIÓN PATRIMONIAL	0	0		
OTROS INGRESOS Y BENEFICIOS VARIOS	0	0		
TOTAL		\$ 0.00		

Gastos y otras pérdidas

Se explican aquellas cuentas de gastos de funcionamiento, transferencias, subsidios y otras ayudas, participaciones y aportaciones, otros gastos y pérdidas extraordinarias, que en lo individual representen el 10% o más del total de los gastos al 31 de mayo del 2018:

(Pesos)

MONTO TOTAL DE GASTOS * \$ 75,339,600.72

CUENTA	MONTO INDIVIDUAL	PORCENTAJE DEL TOTAL DEL GASTO
Remuneraciones al personal de carácter permanente	\$ 33,610,519.61	44.61%
Otras prestaciones sociales y económicas	\$ 15,422,580.22	20.47%
Pago de estímulos a servidores	\$ 12,128,500.08	16.09%

* Nota: Se consideró únicamente el rubro de gastos de funcionamiento.

III) Notas al Estado de Variación en la Hacienda Pública

Se informa de manera agrupada, acerca de las modificaciones al patrimonio contribuido por tipo, naturaleza y monto al 30 de junio del 2018:

CUENTA	MONTO	NATURALEZA
APORTACIONES	\$ 0	
Inversiones Financieras a Largo Plazo	0	
Bienes Inmuebles e Infraestructura	0	
Bienes Muebles	0	
Bienes Intangibles	0	
DONACIONES DE CAPITAL	\$ 32,975,399	
Inversiones Financieras a Largo Plazo	0	
Bienes Inmuebles e Infraestructura	30,957,675	
Bienes Muebles	2,017,724	
Bienes Intangibles	0	
ACTUALIZACIÓN DE LA HACIENDA PÚBLICA/PATRIMONIO	0	
Inversiones Financieras a Largo Plazo	0	
Bienes Inmuebles e Infraestructura	0	
Bienes Muebles	0	
Bienes Intangibles	0	

Se informa de manera agrupada, acerca del monto al 31 de mayo del 2018 así como la procedencia de los recursos que modifican al patrimonio generado:

(Pesos)

CUENTA	MONTO	PROCEDENCIA DEL RECURSO
RESULTADO DEL EJERCICIO	\$ 18,433,787.62	
RESULTADOS DE EJERCICIOS ANTERIORES	\$ 13,782,706.28	
REVALÚOS	\$ 0.00	
Revalúo de Bienes Inmuebles	0	
Revalúo de Bienes Muebles	0	
Revalúo de Bienes Intangibles	0	
Otros Revalúos	0	
RESERVAS	\$ 18,016,232.12	
Reservas de Patrimonio	0	
Reservas Territoriales	0	
Reservas por Contingencias	18,016,232.12	Contingencias laborales \$ 4,081,717.34 y Reserva Infonavit \$ 13,934,514.78
RECTIFICACIONES DE RESULTADOS DE EJERCICIOS ANTERIORES	\$ 0.00	
Cambios en Políticas Contables	0	
Cambios por Errores Contables	0	

IV) Notas al Estado de Flujos de Efectivo

Efectivo y equivalentes

El análisis de los saldos inicial y final que figuran en la última parte del Estado de Flujo de Efectivo en la cuenta de efectivo y equivalentes es como sigue:

(Pesos)

CUENTA	2018	2017
Efectivo	0	0
Efectivo en Bancos –Tesorería	1,354,209.35	8,610,514.18
Efectivo en Bancos- Dependencias	0	0
Inversiones Temporales (hasta 3 meses)	19,407,076.55	25,247,301.63
Fondos con Afectación Especifica	18,906,736.62	0
Depósitos de Fondos de Terceros y Otros	0	0
Otros Efectivos y Equivalentes	0	0
Total de Efectivo y Equivalentes	\$ 39,668,022.52	\$ 33,857,815.81

Se detallan las adquisiciones de bienes muebles e inmuebles con su monto global al 30 de junio del 2018 y, en su caso, el porcentaje de ciertas adquisiciones que fueron realizadas mediante subsidios de capital del sector central. Adicionalmente, se revela el importe al 30 de junio del 2018 de los pagos que durante el ejercicio se hicieron por la compra de los elementos citados:

(Pesos)

ADQUISICIONES POR ACTIVIDADES DE INVERSIÓN	MONTO GLOBAL	PORCENTAJE DE ADQUISICIÓN CON SUBSIDIOS DE SECTOR CENTRAL	IMPORTE DE PAGOS POR LA COMPRA
Bienes Inmuebles, Infraestructura y Construcciones en Proceso	0	0%	0
Bienes Muebles	0	0%	0

A continuación, se expone la conciliación de los Flujos de Efectivos Netos de las Actividades de Operación y la cuenta de Ahorro/Desahorro antes de Rubros Extraordinarios:

(Pesos)

	2018	2017
Ahorro/Desahorro antes de Rubros Extraordinarios	\$ -18,433,787.62	\$ -8,121,278.95
<i>Movimientos de partidas (o rubros) que no afectan al efectivo</i>	\$ 5,164,755.92	\$ 5,277,068.68
Depreciación	\$ 5,164,755.92	\$ 5,277,068.68

Amortización	0	0
Incrementos en las provisiones	0	0
Incremento en inversiones producido por revaluación	0	0
Ganancia/pérdida en venta de propiedad, planta y equipo	0	0
Incremento en cuentas por cobrar	0	0
Partidas extraordinarias	0	0
Otros ingresos y beneficios	0	0
Flujos de Efectivo Netos de las Actividades de Operación	\$ -13,269,031.70	\$ -2,844,210.27

Nota: En el rubro de Resultado del Ejercicio no se consideró las estimaciones, depreciaciones, deterioros, obsolescencia y amortizaciones que equivalen a un monto de \$ 4,334,440.15

Conciliación entre los Ingresos Presupuestarios y Contables, así como ente los Egresos Presupuestarios y los Gastos Contables

La conciliación se presenta atendiendo a lo dispuesto por el Acuerdo por el que se emite el formato de conciliación entre los ingresos presupuestarios y contables, así como entre los egresos presupuestarios y los gastos contables:

(Pesos)

A. Conciliación entre los Ingresos Presupuestarios y Contables:

1. Ingresos Presupuestarios		103,000,271.35
2. Más ingresos contables no presupuestarios		\$ 0.00
Ingresos Financieros		0
Incremento por variación de inventarios		0
Disminución del exceso de estimaciones por pérdida o deterioro u obsolescencia		0
Disminución del exceso de provisiones		0
Otros ingresos y beneficios varios		0
Otros ingresos contables no presupuestarios		0
3. Menos ingresos presupuestarios no contables		\$ 0.00
Productos de capital		0
Aprovechamientos capital		0
Ingresos derivados de financiamientos		0

Otros Ingresos presupuestarios no contables			0
4. Ingresos Contables (4 = 1 + 2 - 3)			\$ 103,000,271.35

B. Conciliación entre los Egresos Presupuestarios y los Gastos Contables:

1. Egresos Presupuestarios			\$ 75,074,784.99
2. Menos egresos presupuestarios no contables			\$ 0
Mobiliario y equipo de administración		0	
Equipo de Computo		0	
Otros Mob. Y Equipos Educ y Recrea		0	
Vehiculos y equipo de transporte		0	
Equipo de Generación Eléctrica		0	
Maquinaria, otros equipos y herramientas		0	
Otros Equipos		0	
Bienes inmuebles		0	
Activos intangibles		0	
Obra pública en bienes de dominio público		0	
Obra pública en bienes propios		0	
Proyectos productivos y acciones de fomento		0	
Inversiones para el fomento de actividades productivas		0	
Acciones y participaciones de capital		0	
Compra de títulos y valores		0	
Concesión de préstamos		0	
Inversiones en fideicomisos, mandatos y otros análogos		0	
Otras inversiones financieras		0	
Provisiones para contingencias y otras erogaciones especiales		0	
Amortización de la deuda pública		0	
Adeudos de ejercicios fiscales anteriores (ADEFAS)		0	
Otros Egresos Presupuestales No Contables		0	
3. Más Gasto Contables No Presupuestales			\$ 14,142,780.08

Estimaciones, depreciaciones, deterioros, obsolescencia y amortizaciones	5,164,755.56
Provisiones	0
Disminución de inventarios	0
Aumento por insuficiencia de estimaciones por pérdida o deterioro u obsolescencia	0
Aumento por insuficiencia de provisiones	0
Otros Gastos	0
Otros Gastos Contables No Presupuestales	8,978,024.52

4. Total de Gasto Contable (4 = 1 - 2 + 3)	\$ 89,217,565.07
---	-------------------------

Notas de Memoria:

V) Notas al Estado de Situación Financiera

Las cuentas de orden se utilizan para registrar movimientos de valores que no afecten o modifiquen el balance del ente contable, sin embargo, su incorporación en libros es necesaria con fines de recordatorio contable, de control y en general sobre los aspectos administrativos, o bien, para consignar sus derechos o responsabilidades contingentes que puedan, o no, presentarse en el futuro.

Las cuentas que se manejan para efectos de estas Notas son las siguientes:

Cuentas de Orden Contables y Presupuestarias:

Contables:

- Valores
- Emisión de obligaciones
- Avales y garantías
- Juicios
- Contratos para Inversión Mediante Proyectos para Prestación de Servicios (PPS) y Similares
- Bienes concesionados o en comodato

Presupuestarias:

- Cuentas de ingresos
- Cuentas de egresos

Se informa, de manera agrupada, las cuentas de orden contables y cuentas de orden presupuestario:

Cuentas de orden contables

Los valores en custodia de instrumentos prestados a formadores de mercado e instrumentos de crédito recibidos en garantía de los formadores de mercado u otros:

(Pesos)

A. Valores:

	TIPO	MONTO
Valores en Custodia	0	0
Instrumentos de Crédito Prestados a Formadores de Mercado	0	0
Instrumentos de Crédito Recibidos en Garantía de los Formadores de Mercado	0	0

Por tipo de emisión de instrumento, el monto al 30 de junio del 2018, tasa y vencimiento:

(Pesos)

B. Emisión de Obligaciones:

	TIPO	MONTO	TASA	VENCIMIENTO
Autorización para la Emisión de Bonos, Títulos y Valores de la Deuda Pública Interna	0			
Autorización para la Emisión de Bonos, Títulos y Valores de la Deuda Pública Externa	0			
Suscripción de Contratos de Préstamos y Otras Obligaciones de la Deuda Pública Interna	0			
Suscripción de Contratos de Préstamos y Otras Obligaciones de la Deuda Pública Externa	0			

Los avales y garantías para respaldar obligaciones no fiscales del gobierno por tipo, monto al 30 de junio del 2018, tasa y vencimiento:

(Pesos)

C. Avales y Garantías:

	TIPO	MONTO	TASA	VENCIMIENTO
Avales Autorizados	0			
Fianzas y Garantías Recibidas por Deudas a Cobrar	0			
Fianzas Otorgadas para Respaldo Obligaciones no Fiscales del Gobierno	0			

Los juicios por demanda judicial en proceso de resolución:

(Pesos)

D. Juicios:

	TIPO	MONTO
Demanda Judicial en Proceso de Resolución	0	

Los contratos firmados de construcciones por tipo de contrato:

(Pesos)

E. Contratos para Inversión Mediante Proyectos para Prestación de Servicios (PPS) y Similares:

	TIPO	MONTO	VENCIMIENTO
Contratos para Inversión Mediante Proyectos para Prestación de Servicios (PPS) y Similares	0		

Los bienes administrados en concesión o en comodato, por tipo, monto al 30 de junio del 2018, y vencimiento:

(Pesos)

F. Bienes en Concesión o en Comodato:

	TIPO	MONTO	VENCIMIENTO
Bienes Bajo Contrato en Concesión		0	
Bienes Bajo Contrato en Comodato	Muebles	\$ 13,621.41	Sin Fecha

Atendiendo los lineamientos para el registro auxiliar sujeto a inventario de bienes arqueológicos, artísticos e históricos bajo custodia de los entes públicos a que hace referencia la LGCG:

(Pesos)

G. Bienes Arqueológicos, Artísticos e Históricos:

	TIPO	MONTO	OBSERVACIÓN
Bienes Arqueológicos Muebles	0		
Bienes Arqueológicos Inmuebles	0		

Bienes Arqueológicos Restos Humanos, de la Flora y de la Fauna	0		
Bienes Artísticos Muebles	0		
Bienes Artísticos Inmuebles	0		
Bienes Históricos Muebles	0		
Bienes Históricos Inmuebles	0		
Bienes Históricos Documentos y Expedientes	0		
Bienes Históricos Colecciones	0		

Por último, se hace referencia a las otras cuentas de orden contables:

(Pesos)

H. Otras Cuentas de Orden:

	TIPO	MONTO	OBSERVACIÓN
Control y Seguimiento	0		

Cuentas de orden presupuestario

Se informa del monto al 30 de junio del 2018 de las cuentas de orden presupuestario:

(Pesos)

A. Ingresos:

	MONTO	OBSERVACIÓN
Ley de Ingresos Estimada	185,263,505.00	
Ley de Ingresos por Ejecutar	-82,262,933.64	
Modificaciones a la Ley de Ingresos Estimada	-300.01	
Ley de Ingresos Devengada	-	
Ley de Ingresos Recaudada	-103,000,271.35	
Total	\$ 0.00	

B. Egresos:

	MONTO	OBSERVACIÓN
Presupuesto de Egresos Aprobado	-185,263,505.00	
Presupuesto de Egresos por Ejercer	97,959,039.31	

Modificaciones al Presupuesto de Egresos Aprobado	75,583.99
Presupuesto de Egresos Comprometido	12,035,749.35
Presupuesto de Egresos Devengado	84,516.45
Presupuesto de Egresos Ejercido	33,830.91
Presupuesto de Egresos Pagado	75,074,784.99
Total	\$ 0.00

Nota: En el rubro de presupuesto de egresos pagados tiene una diferencia ya que el sistema Oracle tiene una falla, el cual ya se reportó para su arreglo.

b) Notas de Gestión Administrativa:

1. Introducción

Los Estados Financieros de los entes públicos, proveen de información financiera a los principales usuarios de la misma, al Congreso y a los ciudadanos.

El objetivo del presente documento es la revelación del contexto y de los aspectos económicos-financieros más relevantes que influyeron en las decisiones del periodo, y que deberán ser considerados en la elaboración de los estados financieros para la mayor comprensión de los mismos y sus particularidades.

De esta manera, se informa y explica la respuesta del gobierno a las condiciones relacionadas con la información financiera de cada periodo de gestión; además, de exponer aquellas políticas que podrían afectar la toma de decisiones en periodos posteriores.

2. Panorama Económico y Financiero

Se informará sobre las principales condiciones económico- financieras bajo las cuales el ente público estuvo operando; y las cuales influyeron en la toma de decisiones de la administración; tanto a nivel local como federal.

El colegio recibe aportación Federal, Estatal de acuerdo con el convenio de coordinación, sin embargo, el presupuesto autorizado al organismo por parte de autoridad Estatal ha sido menor a la participación Federal, e ingresos propios por la cooperación de los alumnos, esto nos permite operar las actividades propias del Colegio que corresponde el impartir Educación Media Superior Tecnológica.

La operación financiera del Colegio es sana, cuenta con el recurso para cubrir sus erogaciones y sus pasivos.

3. Autorización e Historia

Se informará sobre:

- a) Fecha de creación del ente.

Por decreto se crea El Colegio de Estudios Científicos y Tecnológicos del Estado de Querétaro, publicado en el periódico oficial "La Sombra de Arteaga" el 29 de Diciembre de 1994.

b) Principales cambios en su estructura.

En el Estado de Querétaro, el subsistema CECyTE inicia el 05 de Septiembre de 1994 con 4 planteles y seis carreras técnicas profesionales.

Huimilpan, con las especialidades de enfermería general y mantenimiento industrial. Pedro Escobedo, Electricidad, Computación Fiscal Contable y Mantenimiento de equipo de cómputo. Peñamiller, Enfermería General y Electricidad. Pinal de Amoles, Maquinas de Combustión Interna y Suelos y Fertilizantes.

En la actualidad, se cuenta con los siguientes: Plantel Peñamiller, Plantel Pinal de Amoles, Plantel Huimilpan, Plantel Pedro Escobedo. Plantel Corregidora, Plantel Querétaro, Plantel Manchaca, Plantel Montenegro, Plantel la Tinaja, Plantel San Juan del Río, Plantel Paso de Mata y Plantel la Esperanza.

La actual oferta educativa del CECyTEQ en sus diferentes planteles incluye 12 carreras técnicas: Meca trónica, Electricidad, Electromecánica, Logística, Transformación de Plástico, Biotecnología, Electrónica, Producción Industrial, Programación, Mantenimiento Industrial, Procesos de Gestión Administrativa y Soporte y Mantenimiento de Equipo de Cómputo.

4. Organización y Objeto Social

Se informará sobre:

a) Objeto social. El colegio de Estudios Científicos y Tecnológicos del Estado de Querétaro, tendrá por objeto impulsar la educación media superior tecnológica, así como realizar investigación científica y tecnológica en la Entidad, proporcionando la mejor calidad y vinculación con las necesidades de desarrollo regional y nacional.

b) Principal actividad. Consiste en una educación Media Superior Tecnológica, por un lado, persigue la formación de técnicos que se incorporen con las competencias requerida por el sector productivo, así como inducir las preferencias vocacionales del joven para la continuación de sus estudios a nivel superior.

c) Ejercicio fiscal. La información corresponde a la cuenta pública correspondiente al ejercicio fiscal 2017.

d) Régimen jurídico. Es un Organismo Público Descentralizado de Gobierno del Estado con Personalidad Jurídica y Patrimonio propio.

e) Consideraciones fiscales del ente: revelar el tipo de contribuciones que esté obligado a pagar o retener. Se tiene las obligaciones de retener sueldo y salarios, El colegio está obligado a enterar los siguientes conceptos de ISR de sueldos y salarios, ISR sueldos asimilados, Retención honorarios profesionales, Retención de Arrendamiento e Impuesto de Nómina.

f) Estructura organizacional básica. Es H. Junta Directiva, Director General, Órgano Interno de Control, Secretaría Técnica, Subdirección Jurídica, Dirección Académica, Dirección de Planeación y Evaluación, Dirección Administrativa y Directores de Planteles.

g) Fideicomisos, mandatos y análogos de los cuales es fideicomitente o fideicomisario. No aplica

5. Bases de Preparación de los Estados Financieros

Se informará sobre:

a. Si se ha observado la normatividad emitida por el CONAC y las disposiciones legales aplicables.

Los estados financieros adjuntos del Colegio de Estudios Científicos y Tecnológicos del Estado de Querétaro se prepararon de conformidad con las disposiciones normativas que le son aplicables en su carácter de Entidad Paraestatal del Gobierno del Estado de Querétaro y que están incluidas en la Ley General de Contabilidad Gubernamental y en los Postulados Básicos de Contabilidad Gubernamental.

b. La normatividad aplicada para el reconocimiento, valuación y revelación de los diferentes rubros de la información financiera, así como las bases de medición utilizadas para la elaboración de los estados financieros; por ejemplo: costo histórico, valor de realización, valor razonable, valor de recuperación o cualquier otro método empleado y los criterios de aplicación de los mismos.

Ley General de Contabilidad Gubernamental (LGCG)

El 31 de diciembre de 2008 se publicó en el Diario Oficial de la Federación la LGCG, que entró en vigor el 1 de enero de 2009, y es de observancia obligatoria para los poderes Ejecutivo, Legislativo y Judicial de la Federación, los Estados y el Distrito Federal; los Ayuntamientos de los Municipios; los Órganos Político-Administrativos de las Demarcaciones Territoriales del Distrito Federal; las Entidades de la Administración Pública Paraestatal, ya sean federales, estatales o municipales y los Órganos Autónomos Federales y Estatales.

La Ley tiene como objeto establecer los criterios generales que regirán la contabilidad gubernamental y la emisión de la información financiera de los entes públicos, con la finalidad de lograr la armonización contable a nivel nacional, para lo cual fue creado el Consejo Nacional de Armonización Contable (CONAC) como órgano de coordinación para la armonización de la contabilidad gubernamental, el cual tiene por objeto la emisión de las normas contables y las disposiciones presupuestales que se aplicarán para la generación de información financiera y presupuestal que emitirán los entes públicos.

c. Postulados básicos.

En 2009, 2010 y 2011, el CONAC emitió diversas disposiciones regulatorias en materia de contabilidad gubernamental y de presupuestos, en las cuales se establecieron diversas fechas para el inicio de su aplicación efectiva.

Con la finalidad de dar cumplimiento al objetivo de la armonización contable y establecer los ejercicios sociales en que tendrá aplicación efectiva el conjunto de normas aplicables, el 15 de diciembre de 2010 el CONAC emitió el Acuerdo de Interpretación sobre las obligaciones establecidas en los artículos transitorios de la LGCG, en el cual interpretó que las entidades federativas, las entidades y los órganos Autónomos de las entidades federativas, entre otros, tienen la obligación, a partir del 1 de enero de 2012, de realizar registros contables con base acumulativa, apegándose al marco conceptual y a los postulados básicos de contabilidad gubernamental, así como a las normas y metodologías que establezcan los momentos contables, los clasificadores y los manuales de contabilidad gubernamental armonizados, y de acuerdo con las respectivas matrices de conversión con las características señaladas en los artículos 40 y 41 de la LGCG. Consecuentemente, a partir de la fecha señalada tienen la obligación de emitir información contable, presupuestaria y programática sobre la base técnica prevista en los documentos técnico-contables siguientes:

Marco Conceptual
Postulados Básicos de Contabilidad Gubernamental
Clasificador por Objeto del Gasto
Clasificador por Tipo de Gasto
Clasificador por Rubro de Ingresos
Catálogo de Cuentas de Contabilidad
Momentos Contables de los Egresos
Momentos Contables de los Ingresos
Manual de Contabilidad Gubernamental

Adicionalmente el CONAC, con fechas 27 de diciembre de 2010, 13 de diciembre de 2011 y 15 de agosto de 2012 emitió las normas contables Principales Reglas de Registro y Valoración del Patrimonio (Elementos Generales), Reglas Específicas de Registro y Valoración del Patrimonio y Parámetros de Estimación de Vida Útil, respectivamente, las cuales serán de aplicación obligatoria a partir del 1 de enero de 2014, sin embargo, se permite su aplicación en 2012 para el caso de aquellos entes públicos que tengan la posibilidad de realizar sus registros contables conforme dichas normas, o aquellos que en esa fecha ya estén aplicando la sustancia de las mismas, por lo que cualquier entidad que haya aplicado esas normas en 2012 estaría en cumplimiento.

- d. Normatividad supletoria. En caso de emplear varios grupos de normatividades (normatividades supletorias), deberá realizar la justificación razonable correspondiente, su alineación con los PBCG y a las características cualitativas asociadas descritas en el MCCG (documentos publicados en el Diario Oficial de la Federación, agosto 2009).
- e. Para las entidades que por primera vez estén implementando la base del devengado de acuerdo a la Ley de Contabilidad, deberán:
 - i. Revelar las nuevas políticas de reconocimiento;
 - ii. Su plan de implementación;
 - iii. Revelar los cambios en las políticas, la clasificación y medición de las mismas, así como su impacto en la información financiera, y
 - iv. Presentar los últimos estados financieros con la normatividad anteriormente utilizada con las nuevas políticas para fines de comparación en la transición a la base del devengado.

6. Políticas de Contabilidad Significativas

Se informará sobre:

- a. Actualización Activo, Pasivo y Hacienda/Pública Patrimonio: El Colegio registra al costo histórico cualquier evento que afecte económicamente al Colegio. La adquisición del activo fijo se maneja con su valor histórico hasta el término de su depreciación.
- b. Informar sobre la realización de operaciones en el extranjero y de sus efectos en la información financiera gubernamental. No aplica.
- c. Método de valuación de la inversión en acciones de Compañías subsidiarias no consolidadas y asociadas. No Aplica.
- d. Sistema y método de valuación de inventarios y costo de lo vendido. No Aplica
- e. Beneficios a empleados: revelar el cálculo de la reserva actuarial, valor presente de los ingresos esperados comparado con el valor presente de la estimación de gastos tanto de los beneficiarios actuales como futuros. No Aplica
- f. La Entidad de manera regular ha venido realizando el cálculo actuarial, sin embargo, el monto de la reserva no se incrementa en proporción que arroja dicho cálculo por no recibir subsidio para ese rubro, sin embargo, se realiza de acuerdo con su liquidez, el incremento a la reserva actuarial que a la fecha de la información que se reporta al 30 de junio de 2018 se tiene una cantidad de \$ 4, 081,717.34.

La Entidad valúa los beneficios directos en proporción a los servicios prestados, considerando los sueldos actuales y se reconoce el pasivo conforme se devenga. Incluye principalmente, vacaciones, prima vacacional, despensa especial y estímulos económicos, así como, los beneficios por terminación, retiros y otros, de acuerdo con la Ley de los trabajadores del Estado de Querétaro. El pasivo por prima de antigüedad e indemnizaciones por terminación de la relación laboral se registra conforme se devenga. La entidad efectuó un cálculo actuarial para determinar el pasivo por la obligación de beneficios a los empleados y está a la espera de que la CONAC con base en el numeral 12.4 de las Reglas Específicas de Valoración del Patrimonio, emita las normas contables y de emisión de información, en virtud de que deberá analizar, revisar, evaluar y determinar el alcance del impacto en la información financiera

g. Provisiones: No aplica

h. El colegio cuenta con una Reserva para Infonavit por un importe de \$ 13, 934,514.78 para solventar futuros acontecimientos.

i. Cambios en políticas contables y corrección de errores junto con la revelación de los efectos que se tendrá en la información financiera del ente público, ya sea retrospectivos o prospectivos. Se hacen las correcciones necesarias, reflejándose en la contabilidad

j. Reclasificaciones: se deben revelar todos aquellos movimientos entre cuentas por efectos de cambios en los tipos de operaciones. Todo registro contable está reflejado en el periodo del que se trate. Depuración y cancelación de saldos. Todas las cuentas reflejan los saldos y movimientos actualizados

7. Posición en Moneda Extranjera y Protección por Riesgo Cambiario

Se informará sobre: No Aplica

- a. Activos en moneda extranjera. No Aplica
- b. Pasivos en moneda extranjera. No Aplica
- c. Posición en moneda extranjera. No Aplica
- d. Tipo de cambio. No Aplica
- e. Equivalente en moneda nacional. No Aplica

Lo anterior, por cada tipo de moneda extranjera que se encuentre en los rubros de activo y pasivo.

Adicionalmente, se informará sobre los métodos de protección de riesgo por variaciones en el tipo de cambio.

8. Reporte Analítico del Activo

Debe mostrar la siguiente información:

- a. Vida útil o porcentajes de depreciación, deterioro o amortización utilizados en los diferentes tipos de activos.
- b. Cambios en el porcentaje de depreciación o valor residual de los activos.
- c. Importe de los gastos capitalizados en el ejercicio, tanto financieros como de investigación y desarrollo.

DESCRIPCION	AÑOS DE VIDA UTIL	% DEPREC.ANUAL	IMPORTE
Edificios no residenciales	30	3.3%	-8,269,829.88
Mobiliario De Oficina Y Estantería	10	10%	-764,193.51
Equipo de Computo Y Tecnología De La Información	3	33.3%	-11,140,988.68
Otros Mobiliarios Y Equipos De Administración	10	10%	-85,388.83
Equipos Y Aparatos Audiovisuales	3	33.3%	-986,377.44
Aparatos Deportivos	5	20%	-37,205.53
Otro Mobiliario Y Equipo Educativo Y Recreativo	5	20%	-1,001,033.48
Equipo Medio Y de Laboratorio	5	20%	-1,687,523.71
Instrumental Médico Y De Laboratorio	5	20%	-247,016.48
Vehículos Y Equipo De Transporte	5	20%	-634,818.25
Maquinaria Y Equipo Industrial	10	10%	-30,012.05
Maquinaria Y Equipo Industrial	10	10%	-1,253,303.54

Sistema de Aire Acondicionado, Calefacción	10	10%	-27,947.33
Equipo de Comunicación Y Telecomunicación	10	10%	-7,530.65
Equipo de Generación Eléctrica, Aparatos Y Accesorios	10	10%	-66,276.16
Herramientas Y Maquinaria –Herramientas	10	10%	-660,398.18
Otros Equipos	10	10%	-17,223.33
TOTAL DEPRECIACIÓN, DETERIORO Y AMORTIZACIÓN ACUMULADA DE BIENES			-26,917,067.03

- d. Riesgos por tipo de cambio o tipo de interés de las inversiones financieras. No Aplica
- e. Valor activado en el ejercicio de los bienes construidos por la entidad. No Aplica
- f. Otras circunstancias de carácter significativo que afecten el activo, tales como bienes en garantía, señalados en embargos, litigios, títulos de inversiones entregados en garantías, baja significativa del valor de inversiones financieras, etc. No Aplica.
- g. Desmantelamiento de Activos, procedimientos, implicaciones, efectos contables. No Aplica.
- h. Administración de activos; planeación con el objetivo de que el ente los utilice de manera más efectiva. No Aplica.

Adicionalmente, se deben incluir las explicaciones de las principales variaciones en el activo, en cuadros comparativos como sigue:

- a. Inversiones en valores.

CUENTA CONTABLE	CUENTA BANCARIA RECURSOS DISPONIBLES	INSTITUCIÓN BANCARIA, TIPO DE CUENTA E INGRESOS	MONTO 2018	MONTO 2017	VARIACION	TIPO DE RECURSO
1113152	2044471474	BBVA BANCOMER, FONDO DESTINADO A OPERACIONES NO RECURRENTE.	2,618,415.09	11,859,071.90	-9,240,656.81	ING. PROPIOS
1113151	INVERSION HSBC	HSBC, FONDO DESTINADO A OPERACIONES NO RECURRENTE.	0	13,388,229.73	-13,388,229.73	ING. PROPIOS
1113156	2048724415	BBVA BANCOMER, FONDO DESTINADO A OPERACIONES NO RECURRENTE.	16,788,661.46	0	16,788,661.46	ING. PROPIOS
1151021	2048282757	FONDO DESTINADO A OPERACIONES NO RECURRENTE RESERVA ACTUARIAL	4,541,935.39	0	4,541,935.39	ING. PROPIOS
1151022	2048282765	FONDO DESTINADO A OPERACIONES NO RECURRENTE INFONAVIT.	14,364,801.23	0	14,364,801.23	ING. PROPIOS
TOTAL			\$ 38,313,813.17	\$ 25,247,301.63	\$ 13,066,511.54	

- b. Patrimonio de Organismos descentralizados de Control Presupuestario Indirecto. No Aplica.
- c. Inversiones en empresas de participación mayoritaria. No Aplica.
- d. Inversiones en empresas de participación minoritaria. No Aplica.
- e. Patrimonio de organismos descentralizados de control presupuestario directo, según corresponda. No Aplica.

9. Fideicomisos, Mandatos y Análogos

Se deberá informar: No Aplica.

- a. Por ramo administrativo que los reporta.
- b. Enlistar los de mayor monto de disponibilidad, relacionando aquéllos que conforman el 80% de las disponibilidades.

10. Reporte de la Recaudación.

- a. Análisis del comportamiento de la recaudación correspondiente al ente público o cualquier tipo de ingreso, de forma separada los ingresos locales de los federales.

Subsidio Federal:

Cuenta 4930101. Plan de Cuenta.42230

MES	IMPORTE	CONCEPTO
ENE/2018	0.00	
FEB/2018	0.00	
MAR/2018	0.00	
ABR/2018	0.00	
MAY/2018	33,098,314.00	
JUN/2018	6,513,657.00	
TOTAL	\$ 39,611,971.00	

Subsidio Estatal:

Cuenta 4910201. Plan de Cuenta.42210

MES	IMPORTE	CONCEPTO
ENE/2018	11,740,620.61	
FEB/2018	9,259,379.39	
MAR/2018	31,000,000.00	
ABR/2018	0.00	
MAY/2018	0.00	
JUN/2018	0.00	
TOTAL	\$ 52,000,000.00	

Ingresos Propios: Se integran por los siguientes conceptos: Concesión de Cafetería, Rendimientos, Exámenes de admisión y extraordinarios, inscripciones, reinscripciones, reposiciones de credenciales, constancias, certificados parciales, titulaciones, multas de biblioteca y recargos, otros ingresos. Los cuales son determinados por el colegio y autorizados por el H. Junta Directiva.

CTA.CONTABLE	CONCEPTO	IMPORTE
4510101	ARRENDAMIENTOS(CAFETERIA) HUIMILPAN	25,000.00
4510101	ARRENDAMIENTOS(CAFETERIA) PEDRO ESCOBEDO	40,000.00
4510101	ARRENDAMIENTOS(CAFETERIA) PEÑAMILLER	7,500.00
4510101	ARRENDAMIENTOS(CAFETERIA) PINAL DE AMOLES	12,500.00
4510101	ARRENDAMIENTOS(CAFETERIA) QUERETARO	40,000.00
4510101	ARRENDAMIENTOS(CAFETERIA) CORREGIDORA	43,000.00
4510101	ARRENDAMIENTOS(CAFETERIA) SAN JUAN DL RIO	9,000.00
4510101	ARRENDAMIENTOS(CAFETERIA) MENCHACA	6,000.00
4510101	ARRENDAMIENTOS(CAFETERIA) MONTENEGRO	2,250.00
4510101	ARRENDAMIENTOS(CAFETERIA) LA ESPERANZA	750.00
4510101	ARRENDAMIENTOS(CAFETERIA) PASO DE MATA	2,500.00
4510401	RENDIMIENTOS A CAPITAL BANCOMER	1,043,066.26
4510402	RENDIMIENTOS A CAPITAL HSBC	0.00
TOTAL		\$ 1,231,566.26

CTA.CONTABLE	CONCEPTO	IMPORTE
4700000	INGRESOS POR VENTA DE BIENES Y SERVICIOS DIRECCION GRAL.	70,125.05
4700000	INGRESOS POR VENTA DE BIENES Y SERVICIOS P. HUIMILPAN	650,950.00
4700000	INGRESOS POR VENTA DE BIENES Y SERVICIOS P. PEDRO ESCOBEDO	1,548,803.00
4700000	INGRESOS POR VENTA DE BIENES Y SERVICIOS P. PEÑAMILLER	204,650.00
4700000	INGRESOS POR VENTA DE BIENES Y SERVICIOS P. PINAL DE AMOLES	83,130.00
4700000	INGRESOS POR VENTA DE BIENES Y SERVICIOS QUERÉTARO	2,167,056.00
4700000	INGRESOS POR VENTA DE BIENES Y SERVICIOS P. CORREGIDORA	2,090,756.04
4700000	INGRESOS POR VENTA DE BIENES Y SERVICIOS P. SAN JUAN DEL RÍO	759,995.00
4700000	INGRESOS POR VENTA DE BIENES Y SERVICIOS P. MENCHACA	826,075.00
4700000	INGRESOS POR VENTA DE BIENES Y SERVICIOS P. MONTENEGRO	836,889.00
4700000	INGRESOS POR VENTA DE BIENES Y SERVICIOS P. LA ESPERANZA	318,350.00
4700000	INGRESOS POR VENTA DE BIENES Y SERVICIOS P. PASO DE MATA	390,560.00
4700000	INGRESOS POR VENTA DE BIENES Y SERVICIOS P. LA TINAJA	209,395.00
TOTAL		\$ 10,156,734.09

b. Proyección de la recaudación e ingresos en el mediano plazo. No Aplica.

11. Información sobre la Deuda y el Reporte Analítico de la Deuda. No Aplica.

- a. Utilizar al menos los siguientes indicadores: deuda respecto al PIB y deuda respecto a la recaudación tomando, como mínimo, un periodo igual o menor a 5 años.
- b. Información de manera agrupada por tipo de valor gubernamental o instrumento financiero en la que se consideren intereses, comisiones, tasa, perfil de vencimiento y otros gastos de la deuda.

12. Calificaciones otorgadas. No Aplica.

Informar, tanto del ente público como cualquier transacción realizada, que haya sido sujeta a una calificación crediticia.

13. Proceso de Mejora

Se informará de:

- a) Principales Políticas de control interno. Se sistematizo el proceso de recaudación de cuotas de recuperación evitando con ello en la mayoría de los planteles el manejo de efectivo.
- b) Medidas de desempeño financiero, metas y alcance. Estamos homologados con sistema Financiero con GEQ.

14. Información por Segmentos. No Aplica.

Cuando se considere necesario se podrá revelar la información financiera de manera segmentada debido a la diversidad de las actividades y operaciones que realizan los entes públicos, ya que la misma proporciona información acerca de las diferentes actividades operativas en las cuales participa, de los productos o servicios que maneja, de las diferentes áreas geográficas, de los grupos homogéneos con el objetivo de entender el desempeño del ente, evaluar mejor los riesgos y beneficios del mismo, y entenderlo como un todo y sus partes integrantes.

Consecuentemente, esta información contribuye al análisis más preciso de la situación financiera, grados y fuentes de riesgo y crecimiento potencial de negocio.

15. Eventos Posteriores al Cierre. No Aplica.

El ente público informará el efecto en sus estados financieros de aquellos hechos ocurridos en el periodo posterior al que informa, que proporcionan mayor evidencia sobre eventos que le afectan económicamente y que no se conocían a la fecha de cierre.


16. Partes Relacionadas

Se debe establecer por escrito que no existen partes relacionadas que pudieran ejercer influencia significativa sobre la toma de decisiones financieras y operativas.

17. Responsabilidad Sobre la Presentación Razonable de la Información Contable

La Información Contable deberá estar firmada en cada página de la misma e incluir al final la siguiente leyenda: "Bajo protesta de decir verdad declaramos que los Estados Financieros y sus notas, son razonablemente correctos y son responsabilidad del emisor". Lo anterior, no será aplicable para la información contable consolidada.

"Bajo protesta de decir verdad, declaramos que los Estados Financieros y sus Notas, son razonablemente correctos y son responsabilidad del Colegio de Estudios Científicos y Tecnológicos del Estado de Querétaro"



DR. © LUIS FERNANDO PANTOJA AMARO
DIRECTOR GENERAL



M. en A.P. FERNANDO CRUZ MUÑOZ
JEFE DEL DPTO. DE REC.FINANCIEROS




CECYTE
Querétaro


Ejercicio 2018
ANALITICO ACTIVO
Del 01 de enero al 30 de junio de 2018
(Pesos)
COLEGIO DE ESTUDIOS CIENTIFICOS Y TECNOLOGICOS DEL ESTADO DE
QUERETARO

Concepto	Saldo Inicial (1)	Cargos del Periodo (2)	Abonos del Periodo (3)	Saldo Final (4)=(1+2-3)	Variación del Periodo (4-1)
ACTIVO	363,322,232	687,590,475	660,208,057	390,704,651	27,382,419
ACTIVO CIRCULANTE	36,832,874	657,888,839	655,023,288	39,698,425	2,865,551
EFFECTIVO Y EQUIVALENTES	20,403,358	557,585,391	538,320,727	39,668,023	19,264,664
DERECHOS A RECIBIR EFECTIVO O EQUIVALENTES	16,429,516	91,632,232	108,080,749	1,000	(16,428,516)
DERECHOS A RECIBIR BIENES O SERVICIOS	0	275,828	2,46,425	29,403	29,403
INVENTARIOS	0	0	0	0	0
ALMACENES	0	8,395,387	8,395,387	0	0
ESTIMACIÓN POR PÉRDIDA O DETERIORO DE ACTIVOS CIRCULANTES	0	0	0	0	0
OTROS ACTIVOS CIRCULANTES	0	0	0	0	0
ACTIVO NO CIRCULANTE	326,489,358	29,701,637	5,184,769	351,006,226	24,516,868
INVERSIONES FINANCIERAS A LARGO PLAZO	0	0	0	0	0
DERECHOS A RECIBIR EFECTIVO O EQUIVALENTES A LARGO PLAZO	0	0	0	0	0
BIENES INMUEBLES, INFRAESTRUCTURA Y CONSTRUCCIONES EN PROCESO	284,265,341	29,269,856	0	313,535,198	29,269,856
BIENES MUEBLES	63,945,640	429,572	20,013	64,355,198	409,559
ACTIVOS INTANGIBLES	0	0	0	0	0
DEPRECIACIÓN, DETERIORO Y AMORTIZACIÓN ACUMULADA DE BIENES	(21,754,520)	2,208	5,164,756	(26,917,067)	(5,162,547)
ACTIVOS DIFERIDOS	32,887	0	0	32,897	0
ESTIMACIÓN POR PÉRDIDA O DETERIORO DE ACTIVOS NO CIRCULANTES	0	0	0	0	0
OTROS ACTIVOS NO CIRCULANTES	0	0	0	0	0


Dr. Luis Fernando Pantoja Amaro
 Director General



M. en A.P. Fernando Cruz Muñoz
 Jefe del Dpto. de Recursos Financieros

Bajo protesta de decir verdad declaramos que los Estados Financieros y sus Notas son razonablemente correctos y responsabilidad del emisor



Ejercicio 2018
ANALITICO ACTIVO
Del 01 de enero al 30 de junio de 2018
(Pesos)
COLEGIO DE ESTUDIOS CIENTIFICOS Y TECNOLOGICOS DEL ESTADO DE
QUERETARO

Concepto	Saldo Inicial (1)	Cargos del Periodo (2)	Abonos del Periodo (3)	Saldo Final (4)=(1+2-3)	Variación del Periodo (4-1)
ACTIVO	363,322,232	667,590,475	660,208,057	390,704,651	27,382,419
ACTIVO CIRCULANTE	36,832,874	657,888,839	655,023,288	39,698,425	2,865,551
EFFECTIVO Y EQUIVALENTES	20,403,358	557,585,391	538,320,727	39,668,023	19,264,664
DERECHOS A RECIBIR EFECTIVO O EQUIVALENTES	16,429,516	91,632,232	108,080,749	1,000	(16,428,516)
DERECHOS A RECIBIR BIENES O SERVICIOS	0	275,828	246,425	29,403	29,403
INVENTARIOS	0	0	0	0	0
ALMACENES	0	8,395,387	8,395,387	0	0
ESTIMACIÓN POR PÉRDIDA O DETERIORO DE ACTIVOS CIRCULANTES	0	0	0	0	0
OTROS ACTIVOS CIRCULANTES	0	0	0	0	0
ACTIVO NO CIRCULANTE	326,489,358	29,701,637	5,184,769	351,006,226	24,516,868
INVERSIONES FINANCIERAS A LARGO PLAZO	0	0	0	0	0
DERECHOS A RECIBIR EFECTIVO O EQUIVALENTES A LARGO PLAZO	0	0	0	0	0
BIENES INMUEBLES, INFRAESTRUCTURA Y CONSTRUCCIONES EN PROCESO	284,265,341	29,269,856	0	313,535,198	29,269,856
BIENES MUEBLES	63,945,640	429,572	20,013	64,355,198	409,559
ACTIVOS INTANGIBLES	0	0	0	0	0
DEPRECIACIÓN, DETERIORO Y AMORTIZACIÓN ACUMULADA DE BIENES	(21,754,520)	2,208	5,164,756	(26,917,067)	(5,162,547)
ACTIVOS DIFERIDOS	32,897	0	0	32,897	0
ESTIMACIÓN POR PÉRDIDA O DETERIORO DE ACTIVOS NO CIRCULANTES	0	0	0	0	0
OTROS ACTIVOS NO CIRCULANTES	0	0	0	0	0


Dr. Luis Fernando Pantoja Amaro
 Director General


M. en A.P. Fernando Cruz Muñoz
 Jefe del Dpto. de Recursos Financieros

Bajo protesta de decir verdad declaramos que los Estados Financieros y sus Notas son razonablemente correctos y responsabilidad del emisor



Ejercicio 2017
ESTADO ANALÍTICO DE LA DEUDA Y OTROS PASIVOS
 Del 01 de enero al 30 de junio de 2018
 (Pesos)
COLEGIO DE ESTUDIOS CIENTÍFICOS Y TECNOLÓGICOS DEL ESTADO DE QUERÉTARO

Denominación de las deudas	Moneda de Contratación	Institución o País Acreedor	Saldo Inicial del Periodo	Saldo Final del Periodo
DEUDA PÚBLICA				
CORTO PLAZO				
DEUDA INTERNA				
INSTITUCIONES DE CRÉDITO			0	0
TÍTULOS Y VALORES			0	0
ARRENDAMIENTOS FINANCIEROS			0	0
DEUDA EXTERNA				
ORGANISMOS FINANCIEROS INTERNACIONALES			0	0
DEUDA BILATERAL			0	0
TÍTULOS Y VALORES			0	0
ARRENDAMIENTOS FINANCIEROS			0	0
SubTotal a CORTO PLAZO			0	0
LARGO PLAZO				
DEUDA INTERNA				
INSTITUCIONES DE CRÉDITO			0	0
TÍTULOS Y VALORES			0	0
ARRENDAMIENTOS FINANCIEROS			0	0
DEUDA EXTERNA				
ORGANISMOS FINANCIEROS INTERNACIONALES			0	0
DEUDA BILATERAL			0	0
TÍTULOS Y VALORES			0	0
ARRENDAMIENTOS FINANCIEROS			0	0
SubTotal a LARGO PLAZO			0	0
OTROS PASIVOS				
OTROS PASIVOS				
			(5,170,002)	(2,819,241)
Total DEUDA PÚBLICA Y OTROS PASIVOS			(5,170,002)	(2,819,241)

Dr. Luis Fernando Pantoja Añano
 Director General


M. en A.P. Fernando Cruz Muñoz
 Jefe del Dpto. de Recursos Financieros

Bajo protesta de decir verdad declaramos que los Estados Financieros y sus Notas son razonablemente correctos y responsabilidad del emisor



INFORME INTERESES DE LA DEUDA
Del 01 de enero al 30 de junio de 2018
(Pesos)
COLEGIO DE ESTUDIOS CIENTIFICOS Y TECNOLOGICOS DEL ESTADO DE QUERETARO

Identificación de Crédito o Instrumento	Devengado	Pagado
Créditos Bancarios		
BBVA Bancomer	0	0
Total de Intereses de Créditos Bancarios	0	0
Otros Instrumentos de la Deuda		
Total de Intereses de Otros Instrumentos de la Deuda	0	0
TOTAL	0	0


Dr. Licio Fernando Pantjón Amigo
 Director General


M. en A.P. Fernando Cruz Muñoz
 Jefe del Dpto. de Recursos Financieros

Bajo protesta de decir verdad declaramos que los Estados Financieros y sus Notas son razonablemente correctos y responsabilidad del emisor

Divisa: MXN
 Tipo Saldo: Acumulado Período
 Rango LIBRO: 07 a 07

Mayor: CECYTEQ
 LIBRO: 07 COLEGIO DE ESTUDIOS CIENTIFICOS Y TECNOLOGICOS DEL ESTADO DE QUERETARO

PLAN DE CUENTAS	Descripción	Saldo Inicial	Débitos	Créditos	Saldo Final
11121	BANCOS MONEDA NACIONAL	1,795,979.92	68,461,772.82	68,903,543.39	1,354,209.35
11141	INVERSIONES EN MONEDA NACIONAL	22,832,074.93	25,291,077.74	28,716,076.12	19,407,076.55
11151	FONDO DESTINADO A OPERACIONES N	18,789,923.43	116,813.19	0.00	18,906,736.62
11221	CUENTAS POR COBRAR POR VENTA DE	12,218,861.57	6,516,907.00	18,735,769.00	(0.43)
11231	DEUDORES DIVERSOS POR COBRAR A	0.00	12,356.48	11,356.48	1,000.00
11311	ANTICIPO A PROVEEDORES POR ADQU	53,097.15	36,205.22	59,899.37	29,403.00
11511	MATERIALES DE ADMINISTRACIÓN, E	0.00	2,126,065.98	2,126,065.98	0.00
12311	TERRENOS	115,510,978.20	0.00	0.00	115,510,978.20
12331	EDIFICIOS NO RESIDENCIALES	172,911,656.83	25,112,562.90	0.00	198,024,219.73
12411	MUEBLES DE OFICINA Y ESTANTERÍA	8,834,990.34	0.00	0.00	8,834,990.34
12413	EQUIPO DE CÓMPUTO Y DE TECNOLOG	26,294,054.72	0.00	0.00	26,294,054.72
12419	OTROS MOBILIARIOS Y EQUIPOS DE	304,727.93	0.00	0.00	304,727.93
12421	EQUIPOS Y APARATOS AUDIOVISUALE	794,079.22	0.00	0.00	794,079.22
12422	APARATOS DEPORTIVOS	89,392.34	0.00	0.00	89,392.34
12429	OTRO MOBILIARIO Y EQUIPO EDUCAC	6,591,107.61	0.00	0.00	6,591,107.61
12431	EQUIPO MÉDICO Y DE LABORATORIO	3,345,580.04	0.00	0.00	3,345,580.04
12432	INSTRUMENTAL MÉDICO Y DE LABORA	545,426.08	362.25	0.00	545,788.33
12441	AUTOMÓVILES Y EQUIPO TERRESTRE	3,506,276.24	0.00	0.00	3,506,276.24
12462	MAQUINARIA Y EQUIPO INDUSTRIAL	7,055,573.47	0.00	0.00	7,055,573.47
12464	SISTEMAS DE AIRE ACONDICIONADO,	97,209.16	0.00	0.00	97,209.16
12465	EQUIPO DE COMUNICACIÓN Y TELECO	47,562.32	0.00	0.00	47,562.32
12466	EQUIPOS DE GENERACIÓN ELÉCTRICA	569,114.89	0.00	0.00	569,114.89
12467	HERRAMIENTAS Y MÁQUINAS-HERRAMI	4,901,223.29	0.00	3,897.00	4,897,326.29
12469	OTROS EQUIPOS	1,381,263.31	0.00	0.00	1,381,263.31
12471	BIENES ARTÍSTICOS, CULTURALES Y	1,151.85	0.00	0.00	1,151.85
12612	DEPRECIACIÓN ACUMULADA DE EDIFI	(7,794,093.98)	0.00	475,735.90	(8,269,829.88)
12631	DEPRECIACIÓN ACUMULADA DE MOBIL	(11,805,490.82)	0.00	185,080.20	(11,990,571.02)
12632	DEPRECIACIÓN ACUMULADA DE MOBIL	(2,008,700.53)	0.00	15,915.92	(2,024,616.45)
12633	DEPRECIACIÓN ACUMULADA DE EQUIP	(1,851,566.77)	0.00	82,973.42	(1,934,540.19)
12634	DEPRECIACIÓN ACUMULADA DE EQUIP	(622,062.40)	0.00	12,755.85	(634,818.25)
12636	DEPRECIACIÓN ACUMULADA DE MAQUI	(2,007,045.36)	0.00	55,645.88	(2,062,691.24)
12741	ANTICIPOS A PROVEEDORES POR ADQ	32,896.80	0.00	0.00	32,896.80
21121	DEUDAS POR ADQUISICIÓN DE BIENE	(53,097.29)	5,146,996.71	5,113,302.43	(19,403.01)
21171	RETENCIONES DE IMPUESTOS POR PA	(1,387,156.79)	1,391,282.02	1,237,809.51	(1,233,684.28)
21175	IMPUESTOS SOBRE NÓMINA Y OTROS	(217,955.00)	217,955.00	201,963.00	(201,963.00)
21199	OTRAS CUENTAS POR PAGAR A CORTO	(1,110,345.67)	8,402,587.99	8,656,433.29	(1,364,190.97)
31121	BIENES INMUEBLES E INFRAESTRUCT	(288,322,635.03)	0.00	25,112,562.90	(313,435,197.93)
31131	BIENES MUEBLES	(60,941,460.93)	3,897.00	0.00	(60,937,563.93)
31141	BIENES INTANGIBLES	(157,273.35)	0.00	0.00	(157,273.35)
32211	RESULTADOS DE EJERCICIOS ANTERI	6,224,702.02	24,944,979.10	12,726,117.10	18,443,564.02

32431	RESERVAS POR CONTINGENCIAS	(18,016,232.12)	0.00	0.00	(18,016,232.12)
41510	PRODUCTOS DERIVADOS DEL USO Y A	(150,800.00)	0.00	37,700.00	(188,500.00)
41590	OTROS PRODUCTOS QUE GENERAN ING	(785,090.72)	0.00	257,975.54	(1,043,066.26)
41730	INGRESOS POR VENTA DE BIENES Y	(8,658,245.08)	0.00	1,498,489.01	(10,156,734.09)
42210	TRANSFERENCIAS INTERNAS Y ASIGN	(52,000,000.00)	0.00	0.00	(52,000,000.00)
42230	SUBSIDIOS Y SUBVENCIONES	(33,098,314.00)	0.00	6,513,657.00	(39,611,971.00)
51110	REMUNERACIONES AL PERSONAL DE C	27,927,577.78	5,682,941.83	0.00	33,610,519.61
51120	REMUNERACIONES AL PERSONAL DE C	5,876,161.61	1,575,017.46	0.00	7,451,179.07
51130	REMUNERACIONES ADICIONALES Y ES	5,760,039.52	598,306.50	0.00	6,358,346.02

Divisa: MXN

Tipo Saldo: Acumulado Período

Rango LIBRO: 07 a 07

Mayor: CECYTEQ

LIBRO: 07 COLEGIO DE ESTUDIOS CIENTIFICOS Y TECNOLOGICOS DEL ESTADO DE QUERETARO

PLAN DE CUENTAS	Descripción	Saldo Inicial	Débitos	Créditos	Saldo Final
51140	SEGURIDAD SOCIAL	368,475.00	0.00	0.00	368,475.00
51150	OTRAS PRESTACIONES SOCIALES Y E	13,656,247.87	1,766,332.35	0.00	15,422,580.22
51160	PAGO DE ESTÍMULOS A SERVIDORES	11,499,075.80	629,425.00	0.00	12,128,500.80
51210	MATERIALES DE ADMINISTRACIÓN, E	202,301.34	434,006.06	71.73	636,235.67
51220	ALIMENTOS Y UTENSILIOS	51,039.72	27,433.56	2,935.91	75,537.37
51240	MATERIALES Y ARTÍCULOS DE CONST	52,722.62	17,492.78	98.99	70,116.41
51250	PRODUCTOS QUÍMICOS, FARMACÉUTIC	10,915.75	2,028.17	0.00	12,943.92
51260	COMBUSTIBLES, LUBRICANTES Y ADI	149,824.12	16,950.00	4,000.00	162,774.12
51270	VESTUARIO, BLANCOS, PRENDAS DE	0.00	5,469.40	0.00	5,469.40
51290	HERRAMIENTAS, REFACCIONES Y ACC	39,806.26	5,505.19	0.00	45,311.45
51310	SERVICIOS BÁSICOS	1,311,141.38	275,985.92	8,285.10	1,578,842.20
51320	SERVICIOS DE ARRENDAMIENTO	903,968.18	159,507.32	48,217.00	1,015,258.50
51330	SERVICIOS PROFESIONALES, CIENTÍ	639,118.54	122,462.30	1,194.06	760,386.78
51340	SERVICIOS FINANCIEROS, BANCARIO	323,722.80	2,667.02	0.00	326,389.82
51350	SERVICIOS DE INSTALACIÓN, REPAR	344,172.81	162,307.01	340.00	506,139.82
51370	SERVICIOS DE TRASLADO Y VIÁTICO	62,664.04	66,776.78	7,127.52	122,313.30
51380	SERVICIOS OFICIALES	60,253.55	27,723.00	14,600.00	73,376.55
51390	OTROS SERVICIOS GENERALES	1,353,175.94	334,756.66	25.00	1,687,907.60
52420	BECAS	1,001,242.00	217,202.00	0.00	1,218,444.00
52520	JUBILACIONES	328,004.91	377,039.94	289,282.97	415,761.88
55132	DEPRECIACIÓN DE EDIFICIOS NO RE	2,367,246.94	475,735.90	0.00	2,842,982.84
55151	DEPRECIACIÓN DE MOBILIARIO Y EQ	1,104,359.44	185,080.20	0.00	1,289,439.64
55152	DEPRECIACIÓN DE MOBILIARIO Y EQ	260,568.32	46,804.90	0.00	307,373.22
55153	DEPRECIACIÓN DE EQUIPO E INSTRU	260,422.20	52,084.44	0.00	312,506.64
55154	DEPRECIACIÓN DE EQUIPO DE TRANS	63,779.25	12,755.85	0.00	76,535.10
55156	DEPRECIACIÓN DE MAQUINARIA, OTR	278,064.00	55,645.88	0.00	333,709.88
55180	DISMINUCION DE BIENES POR PERDI	2,570.49	0.00	362.25	2,208.24
76310	BIENES BAJO CONTRATO EN COMODAT	13,621.41	0.00	0.00	13,621.41
76410	CONTRATO DE COMODATO POR BIENES	(13,621.41)	0.00	0.00	(13,621.41)
81110	LEY DE INGRESOS ESTIMADA	185,263,505.00	0.00	0.00	185,263,505.00
81210	LEY DE INGRESOS POR EJECUTAR	(90,570,755.19)	9,651,318.76	1,343,497.21	(82,262,933.64)
81310	MODIFICACIONES A LA LEY DE INGR	(300.01)	1,343,497.21	1,343,497.21	(300.01)
81410	LEY DE INGRESOS DEVENGADA	0.00	8,307,821.55	8,307,821.55	0.00
81510	LEY DE INGRESOS RECAUDADA	(94,692,449.80)	0.00	8,307,821.55	(103,000,271.35)
82110	PRESUPUESTO DE EGRESOS APROBADO	(185,263,505.00)	0.00	0.00	(185,263,505.00)
82210	PRESUPUESTO DE EGRESOS POR EJER	110,187,808.37	4,444,513.02	16,673,282.88	97,959,039.31
82310	MODIFICACIONES AL PRESUPUESTO D	233,100.00	3,910,818.88	4,068,334.89	75,583.99
82410	PRESUPUESTO DE EGRESOS COMPROME	11,780,622.25	13,635,410.05	13,380,282.95	12,035,749.35
82510	PRESUPUESTO DE EGRESOS DEVENGAD	118,210.60	13,304,176.64	13,337,870.79	84,516.45
82610	PRESUPUESTO DE EGRESOS EJERCIDO	25,760.53	12,924,493.37	12,916,422.99	33,830.91

82710

PRESUPUESTO DE EGRESOS PAGADO

62,918,003.25

12,616,351.17

459,569.43

75,074,784.99

0.00

261,255,665.47

261,255,665.47

0.00

Colegio de Estudios Científicos y Tecnológicos del Estado de Querétaro Relación de bienes que componen su patrimonio Cuenta Pública a junio 2018		
Código	Descripción del Bien	Valor en libros
	BIBLIOGRAFIA	2,458,891
	DIFERENCIA EN ACTIVO	34,500
9522-DG00001	CAMARA FOTOGRAFICA CON LENTE 35 80 MM	4,347
9522-DG00003	ESTUCHE	644
9522-DG00004	MALETIN	541
9522-DG00005	CREDENZA DIRECTOR EN CHAPA DE ENCINO 1 85X45X75 MTS	2,247
9522-DG00006	LIBRERO PARA COLOCAR SOBRE CREDENZA 1 65X35X1 25 MTS	2,168
9522-DG00007	ESCRITORIO EJECUTIVO EN CHAPA DE ENCINO DE 1 85X75X75	2,060
9522-DG00008	SILLON EJECUTIVO RESPALDO ALTO GIRATORIO CON BRAZO MECANICO	1,794
9522-DG00009	NICHO PARA BANDERA DE MADERA COLOR CAOBA	1
9522-DG00010	SILLON DE VISITA FIJO CON BRAZOS EN POLIURETANO TAPIZ EN TELA	1,116
9522-DG00011	SILLON DE VISITA FIJO CON BRAZOS EN POLIURETANO TAPIZ EN TELA	1,116
9522-DG00012	PERCHERO EN MADERA DE ENCINO LINEA MONTECARLO	426
9522-DG00013	MESA PARA MAQUINA EN CHAPA DE ENCINO SIN RODAJAS	679
9522-DG00015	TELEFONO UNILINEA COLOR NEGRO DIGITEL	99
9522-DG00016	ESCRITORIO SEMIEJECUTIVO EN CHAPA DE ENCINO DE 1 65X75X75 UN PE	1,972
9522-DG00017	SILLON SEMIEJECUTIVO RESP CORTO GIRATORIO CON BRAZO MEC	1,760
9522-DG00018	LIBRERO CON ENTREPAÑOS CHAPA DE ENCINO DE 1 80X30X90	2,049
9522-DG00019	SILLON DE VISITA FIJO CON BRAZOS EN POLIURETANO TAPIZ EN TELA	1,116
9522-DG00021	ARCHIVERO DE 3 GAVETAS TAMAÑO OFICIO EN CHAPA DE ENCINO	2,064
9522-DG00023	PERCHERO EN MADERA DE ENCINO LINEA MONTECARLO	426
9522-DG00025	SILLON DE VISITA FIJO CON BRAZOS EN POLIURETANO TAPIZ EN TELA	1,116
9522-DG00027	SILLON DE VISITA FIJO CON BRAZOS EN POLIURETANO TAPIZ EN TELA	1,116
9522-DG00028	SILLON DE VISITA FIJO CON BRAZOS EN POLIURETANO TAPIZ EN TELA	1,116
9522-DG00029	SILLON DE VISITA FIJO CON BRAZOS EN POLIURETANO TAPIZ EN TELA	1,116
9522-DG00030	SILLON DE VISITA FIJO CON BRAZOS EN POLIURETANO TAPIZ EN TELA	1,116
9522-DG00031	SILLON DE VISITA FIJO CON BRAZOS EN POLIURETANO TAPIZ EN TELA	1,116
9522-DG00033	MESA DE JUNTAS RECT CHAPA DE ENCINO DE 3 00X1 10X75	3,450
9522-DG00034	CONFORTABLE DE 3 PLAZAS EN TELA CON BRAZOS ESTRUCTURA DE ACE	2,168
9522-DG00035	PERCHERO EN MADERA DE ENCINO LINEA MONTECARLO	426
9522-DG00040	ARCHIVERO DE 3 GAVETAS TAMAÑO OFICIO EN CHAPA DE ENCINO	2,064
9522-DG00041	ESCRITORIO SEMIEJECUTIVO EN CHAPA DE ENCINO DE 1 65X75X75 UN PE	1,972
9522-DG00044	SILLON DE VISITA FIJO CON BRAZOS EN POLIURETANO TAPIZ EN TELA	1,116
9522-DG00045	CONFORTABLE DE 3 PLAZAS EN TELA CON BRAZOS ESTRUCTURA DE ACE	2,168
9522-DG00047	CENTRAL TELEFONICA MOD KX T30810XMX	5,337
9522-DG00054	CALCULADORA	444
9522-DG00056	ESCRITORIO EJECUTIVO EN CHAPA DE ENCINO DE 1 85X75X75	2,060
9522-DG00058	SILLON DE VISITA FIJO CON BRAZOS EN POLIURETANO TAPIZ EN TELA	1,116
9522-DG00059	PERCHERO EN MADERA DE ENCINO LINEA MONTECARLO	426
9522-DG00060	ARCHIVERO DE 3 GAVETAS TAMAÑO OFICIO EN CHAPA DE ENCINO	2,064
9522-DG00063	CALCULADORA	712
9522-DG00067	ESCRITORIO SECRETARIAL CHAPA DE ENCINO DE 1 20X75X75	1,806
9522-DG00068	SILLA SECRETARIAL GIRAT TAPIZ EN TELA BASE ACERO CROMADA	498
9522-DG00069	ARCHIVERO DE 3 GAVETAS TAMAÑO OFICIO EN CHAPA DE ENCINO	2,064
9522-DG00071	MESA PARA MAQUINA EN CHAPA DE ENCINO CON RODAJAS	679
9522-DG00075	IMPRESORA LASERJET 4L	2,800
9522-DG00076	MULTIPLICOR	492
9522-DG00077	NO BREAK BC PERSONAL 500 VA 370 W	1,610
9522-DG00079	ESCRITORIO SEMIEJECUTIVO EN CHAPA DE ENCINO DE 1 65X75X75 UN PE	1,972
9522-DG00080	SILLON SEMIEJECUTIVO RESP CORTO GIRATORIO CON BRAZO MEC	1,760
9522-DG00081	MESA PARA MAQUINA DE ESCRIBIR CHAPA DE ENCINO CON RODAJAS	679
9522-DG00082	LIBRERO CON ENTREPAÑOS CHAPA DE ENCINO 1 80X30X90	2,049
9522-DG00083	EXTINGUIDOR DE POLVO QUIMICO A B C CAP 6 KG	207
9522-DG00087	DISCO DURO WESTERN DIGITAL SERIE No 271257 Inst en CPU DG00050	1,351

201722-LE0482	TECLADO	1
201722-LE0483	MOUSE	1
201722-LE0484	DE 3 4 GHZ MEMORIA RAM DE 8 GB DISCO DURO DE 1 TB GRAFICOS INTEL HD WINDOWS 10 PROFESIONAL 64 BITS DVD RW	16.643
201722-LE0485	MONITOR LED WIDESCREEN DE 20"	1
201722-LE0486	TECLADO	1
201722-LE0487	MOUSE	1
201722-LE0488	DE 3 4 GHZ MEMORIA RAM DE 8 GB DISCO DURO DE 1 TB GRAFICOS INTEL HD WINDOWS 10 PROFESIONAL 64 BITS DVD RW	16.643
201722-LE0489	MONITOR LED WIDESCREEN DE 20"	1
201722-LE0490	TECLADO	1
201722-LE0491	MOUSE	1
201722-LE0492	DE 3 4 GHZ MEMORIA RAM DE 8 GB DISCO DURO DE 1 TB GRAFICOS INTEL HD WINDOWS 10 PROFESIONAL 64 BITS DVD RW	16.643
201722-LE0493	MONITOR LED WIDESCREEN DE 20"	1
201722-LE0494	TECLADO	1
201722-LE0495	MOUSE	1
201422-TE0001	RELOJ CHECADOR	4.060
201522-TE0002	ESCRITORIO SECRETARIAL FABRICADO EN MELAMINA DE 28 MM COLOR GRIS 160 DE FRENTE 160 DE FONDO 75 DE ALTURA CON CAJONERA BAJO DE 2 CAJONES Y 1 ARCHIVERO	4.168
201522-TE0003	ESCRITORIO SECRETARIAL FABRICADO EN MELAMINA DE 28 MM COLOR GRIS 160 DE FRENTE 160 DE FONDO 75 DE ALTURA CON CAJONERA BAJO DE 2 CAJONES Y 1 ARCHIVERO	4.168
201522-TE0004	ARCHIVERO DE 3 GAVETAS COLOR GRIS	3.410
201622-TE0005	SOLDADORA DE 110V	5.667
201622-TE0006	SOLDADORA DE 110V	5.667
201622-TE0007	SOLDADORA DE 110V	5.667
201622-TE0008	SOLDADORA DE 110V	5.667
201622-TE0009	ESCRITORIO BALA EN LB. CON LATERAL COLOR GRIS CLARO	5.095
201622-TE0010	ARCHIVERO DE 44X72X1.06 CON 3 GAVETAS METALICO TAMAÑO OFICIO	4.848
201722-TE0012	ARCHIVERO DE 3 GAVETAS	4.118
201722-TE0013	ARCHIVERO DE 3 GAVETAS	4.118
201722-TE0014	LIBRERO ALTO CON PUERTA SUPERIOR EN CRISTAL Y PUERTA INFERIOR	13.572
201722-TE0015	PIZARRONES DE 3 MTSX 1.30 MTS	2.802
201722-TE0016	PIZARRONES DE 3 MTSX 1.30 MTS	2.802
201722-TE0017	DESBROZADORA	6.725
201422-PM0001	RELOJ CHECADOR	4.060
201522-PM0002	ESCRITORIO SECRETARIAL FABRICADO EN MELAMINA DE 28 MM COLOR GRIS 160 DE FRENTE 160 DE FONDO 75 DE ALTURA CON CAJONERA BAJO DE 2 CAJONES Y 1 ARCHIVERO	4.168
201522-PM0003	ESCRITORIO SECRETARIAL FABRICADO EN MELAMINA DE 28 MM COLOR GRIS 160 DE FRENTE 160 DE FONDO 75 DE ALTURA CON CAJONERA BAJO DE 2 CAJONES Y 1 ARCHIVERO	4.168
201522-PM0004	ARCHIVERO DE 3 GAVETAS COLOR GRIS	3.410
201722-PM0005	BAFLE AMPLIFICADOR 15 3500W	3.690
201722-PM0006	RELOJ CHECADOR POR HUELLA	3.923
201722-PM0007	DESBROZADORA	6.725
	suma	\$ 64,344,224.53

"Bajo protesta de decir verdad declaramos que los Estados Financieros y sus notas, son razonablemente correctos y son responsabilidad del emisor"

C.P. ALMA DELIA CABRERA GOMEZ
JEFE DE DEPTO. DE REC. MATERIALES


M. en D. MA. GPE. ROCIO DEL LLANO VILLEGAS
DIRECTORA ADMINISTRATIVA




SECRETARÍA
DE EDUCACIÓN

Colegio de Estudios Científicos y Tecnológicos del Estado de Querétaro		
Relación de bienes que componen su patrimonio		
Información a junio de 2018		
Código	Descripción del Bien	Valor en libros
1C11001	Terreno Plantel Huimilpan	1
1C11002	Terreno Plantel Pedro Escobedo	1
1C11003	Terreno Plantel Peñamiller	4,794,726
1C11004	Terreno Plantel Pinal Amoles	8,582,842
1C11005	Terreno Plantel Queretaro	16,246,515
1C11006	Terreno Plantel Corregidora	61,455,165
1C11008	Terreno Plantel Menchaca	11,748,022
1C11009	Terreno Plantel Montenegro	12,683,706
	Total terrenos	115,510,978
1C31001	Edificio Plantel Huimilpan	8,499,467
1C31002	Edificio Plantel Pedro Escobedo	39,397,341
1C31003	Edificio Plantel Peñamiller	4,975,816
1C31004	Edificio Plantel Pinal de Amoles	6,747,470
1C31005	Edificio Plantel Queretaro	35,003,926
1C31006	Edificio Plantel Corregidora	31,653,549
1C31007	Edificio Plantel San Juan del Río	13,499,561
1C31008	Edificio Plantel Menchaca	15,553,480
1C31009	Edificio Plantel Montenegro	15,998,231
1C31010	Edificio Plantel La Esperanza	12,125,151
1C31011	Edificio Plantel Paso de Mata	7,149,875
1C31012	Edificio Plantel La Tinaja de la Estancia	7,420,352
	Total Edificios	198,024,220
	Total bienes Inmuebles	313,535,198

"Bajo protesta de decir verdad declaramos que los Estados Financieros y sus notas, son razonablemente correctos y son responsabilidad del emisor"



DR. © LUIS FERNANDO PANTOJA AMARO
DIRECTOR GENERAL




M. en A.P. FERNANDO CRUZ-MUÑOZ
JEFE DEPTO RECURSOS FINANCIEROS




COLEGIO DE ESTUDIOS CIENTÍFICOS Y TECNOLÓGICOS DEL ESTADO DE QUERÉTARO			
Entidad Federativa/Municipio:			
Relación de cuentas bancarias productivas específicas			
Periodo 01 de enero al 30 de junio de 2018			
Fondo, Programa o Convenio	Datos de la Cuenta Bancaria		
	Institución Bancaria	Número de Cuenta	Monto
Recursos Propios	BBVA Bancomer	593759206	10,000.00
Ingresos Propios	BBVA Bancomer	157667035	324,932.00
Dispersión de Nómina	BBVA Bancomer	111299530	772,198.92
Recurso Federal	BBVA Bancomer	111178687	73,875.81
Recurso Estatal	BBVA Bancomer	111451774	636.05
Ingresos Propios	HSBC	404682273	20,670.50
Ingresos Propios	HSBC	404682265	54,151.09
		SALDO	1,256,464.37

Fondo, Programa o Convenio	Datos de la Cuenta Bancaria			Plazo
	Institución Bancaria	Número de Cuenta	Monto	
Fondo a operaciones no recurrentes	BBVA Bancomer	2044471474	2618415.09	Mensual
		SALDO	2,618,415.09	


"Bajo protesta de decir verdad declaramos que los Estados Financieros y sus notas, son razonablemente correctos y son responsabilidad del emisor"



DR. © LUIS FERNANDO PANTOJA AMARO
DIRECTOR GENERAL



M. en A.P. FERNANDO CRUZ
MUÑOZ
JEFE DEPTO. RECURSOS




Ejercicio 2018
ESQUEMAS BURSÁTILES
Del 01 de enero al 30 de junio de 2018
(Pesos)
COLEGIO DE ESTUDIOS CIENTÍFICOS Y TECNOLÓGICOS DEL ESTADO DE QUERÉTARO

NO APLICA PARA EL COLEGIO DE ESTUDIOS CIENTÍFICOS Y TECNOLÓGICOS DEL ESTADO DE QUERÉTARO

Dr. Luis Fernando Pantoja Amaro
Director General

M. en A. P. Fernando Cruz Muñoz
Jefe del Dpto. de Recursos Financieros

Bajo protesta de decir verdad declaramos que los Estados Financieros y sus Notas son razonablemente correctos y
responsabilidad del emisor




Ejercicio 2018
COBERTURAS FINANCIERAS
Del 01 de enero al 30 de junio de 2018
(Pesos)
COLEGIO DE ESTUDIOS CIENTIFICOS Y TECNOLOGICOS DEL ESTADO DE QUERETARO

NO APLICA PARA EL COLEGIO DE ESTUDIOS CIENTIFICOS Y TECNOLOGICOS DEL ESTADO DE QUERETARO

Dr. Luis Fernando Pantója Amaro
Director General

M. en A.P. Fernando Cruz Muñoz
Jefe del Dpto. de Recursos Financieros

Bajo protesta de decir verdad declaramos que los Estados Financieros y sus Notas son razonablemente correctos y
responsabilidad del emisor




Ejercicio 2018
ESTADO ANALÍTICO DEL EJERCICIO DEL PRESUPUESTO DE INGRESOS
 Del 01 de enero al 30 de junio de 2018
 (Pesos)
COLEGIO DE ESTUDIOS CIENTÍFICOS Y TECNOLÓGICOS DEL ESTADO DE QUERÉTARO

RUBRO DE INGRESOS	Ingreso					Diferencia (6 = 5 - 1)
	Estimado (1)	Ampliaciones y Reducciones (2)	Modificado (3 = 1 + 2)	Devengado (4)	Recaudado (5)	
Impuestos	0	0	0	0	0	0
Cuotas y Aportaciones de Seguridad Social	0	0	0	0	0	0
Contribuciones de Mejoras	0	0	0	0	0	0
Derechos	0	0	0	0	0	0
Productos	379,000	1,044,753	1,423,753	1,231,566	1,231,566	852,566
PRODUCTOS DE TIPO CORRIENTE	379,000	1,044,753	1,423,753	1,231,566	1,231,566	852,566
PRODUCTOS DE CAPITAL	0	0	0	0	0	0
Aprovechamientos	0	0	0	0	0	0
APROVECHAMIENTOS DE TIPO CORRIENTE	0	0	0	0	0	0
APROVECHAMIENTOS DE CAPITAL	0	0	0	0	0	0
Ingresos por Venta de Bienes y Servicios	17,852,000	(1,045,053)	16,806,947	10,156,734	10,156,734	(7,695,266)
Participaciones y Aportaciones	0	0	0	0	0	0
Transferencias, Asignaciones, Subsidios y Otras Ayudas	167,032,505	0	167,032,505	91,611,971	91,611,971	(75,420,534)
Total	185,263,505	(300)	185,263,205	103,000,271	103,000,271	(82,263,234)
			Ingresos Excedentes			

ESTADO ANALÍTICO DE INGRESOS POR FUENTE DE FINANCIAMIENTO	Ingreso					Diferencia (6 = 5 - 1)
	Estimado (1)	Ampliaciones y Reducciones (2)	Modificado (3 = 1 + 2)	Devengado (4)	Recaudado (5)	
INGRESOS DE GOBIERNO	167,411,505	1,044,753	168,456,258	92,843,537	92,843,537	(74,567,968)
IMPUESTOS	0	0	0	0	0	0
CONTRIBUCIONES DE MEJORAS	0	0	0	0	0	0
DERECHOS	0	0	0	0	0	0
Productos	379,000	1,044,753	1,423,753	1,231,566	1,231,566	852,566
PRODUCTOS DE TIPO CORRIENTE	379,000	1,044,753	1,423,753	1,231,566	1,231,566	852,566
PRODUCTOS DE CAPITAL	0	0	0	0	0	0
APROVECHAMIENTOS	0	0	0	0	0	0
APROVECHAMIENTOS DE TIPO CORRIENTE	0	0	0	0	0	0
APROVECHAMIENTOS DE CAPITAL	0	0	0	0	0	0
PARTICIPACIONES Y APORTACIONES	0	0	0	0	0	0
Transferencias, Asignaciones, Subsidios y Otras Ayudas	167,032,505	0	167,032,505	91,611,971	91,611,971	(75,420,534)
INGRESOS DE ORGANISMOS Y EMPRESAS	17,852,000	(1,045,053)	16,806,947	10,156,734	10,156,734	(7,695,266)
Cuotas y Aportaciones de Seguridad Social	0	0	0	0	0	0
Ingresos por Venta de Bienes y Servicios	17,852,000	(1,045,053)	16,806,947	10,156,734	10,156,734	(7,695,266)
Transferencias, Asignaciones, Subsidios y Otras Ayudas	0	0	0	0	0	0
Total	185,263,505	(300)	185,263,205	103,000,271	103,000,271	(82,263,234)
			Ingresos Excedentes			

[Handwritten signature]



Ejercicio 2018

ESTADO ANALÍTICO DEL EJERCICIO DEL PRESUPUESTO DEL EJERCICIO DE EGRESOS
CLASIFICACION POR OBJETO DEL GASTO (CAPÍTULO Y CONCEPTO)

Del 01 de enero al 30 de junio de 2018

(Pesos)

COLEGIO DE ESTUDIOS CIENTÍFICOS Y TECNOLÓGICOS DEL ESTADO DE QUERÉTARO

Concepto	Egresos					
	Aprobado	Ampliaciones / (Reducciones)	Modificado	Devengado	Pagado	Subejercicio
	1	2	3 = (1 + 2)	4	5	6 = (3 - 4)
SERVICIOS PERSONALES	163,432,375	(75,584)	163,356,791	75,339,601	75,319,241	88,017,190
REMUNERACIONES AL PERSONAL DE CARÁCTER PERMANENTE	66,929,523	(3)	66,929,520	33,610,520	33,610,520	33,319,000
REMUNERACIONES AL PERSONAL DE CARÁCTER TRANSITORIO	10,640,225	0	10,640,225	7,451,179	7,451,179	3,189,046
REMUNERACIONES ADICIONALES Y ESPECIALES	18,910,461	(78,815)	18,831,646	6,358,346	6,358,346	12,473,300
SEGURIDAD SOCIAL	17,434,119	0	17,434,119	368,475	368,475	17,065,644
OTRAS PRESTACIONES SOCIALES Y ECONÓMICAS	34,276,676	(91,974)	34,184,702	15,422,580	15,402,220	18,762,122
PREVISIONES	1,984,145	(116,294)	1,867,851	0	0	1,867,851
PAGO DE ESTÍMULOS A SERVIDORES PÚBLICOS	13,257,225	211,503	13,468,728	12,128,501	12,128,501	1,340,227
MATERIALES Y SUMINISTROS	4,330,774	0	4,330,774	1,008,388	942,088	3,322,386
MATERIALES DE ADMINISTRACIÓN, EMISIÓN DE DOCUMENTOS Y ARTÍCULOS OFICIALES	1,861,816	0	1,861,816	636,236	572,054	1,225,580
ALIMENTOS Y UTENSILIOS	204,716	0	204,716	75,537	75,120	129,179
MATERIAS PRIMAS Y MATERIALES DE PRODUCCIÓN Y COMERCIALIZACIÓN	0	0	0	0	0	0
MATERIALES Y ARTÍCULOS DE CONSTRUCCIÓN Y DE REPARACIÓN	727,536	0	727,536	70,116	70,116	657,420
PRODUCTOS QUÍMICOS, FARMACÉUTICOS Y DE LABORATORIO	255,054	0	255,054	12,944	12,944	242,110
COMBUSTIBLES, LUBRICANTES Y ADITIVOS	454,000	0	454,000	162,774	162,774	291,226
VESTUARIO, BLANCOS, PRENDAS DE PROTECCIÓN Y ARTÍCULOS DEPORTIVOS	52,481	0	52,481	5,469	5,469	47,012
MATERIALES Y SUMINISTROS PARA SEGURIDAD	0	0	0	0	0	0
HERRAMIENTAS, REFACCIONES Y ACCESORIOS MENORES	775,171	0	775,171	45,311	43,609	729,860
SERVICIOS GENERALES	13,716,683	0	13,716,683	6,070,615	6,040,986	7,646,068
SERVICIOS BÁSICOS	3,373,550	0	3,373,550	1,578,842	1,794,708	1,794,708
SERVICIOS PROFESIONALES, CIENTÍFICOS, TÉCNICOS Y OTROS	1,878,000	0	1,878,000	1,015,259	1,015,259	862,742
SERVICIOS FINANCIEROS, BANCARIOS Y COMERCIALES	2,522,512	0	2,522,512	760,387	754,060	1,762,125
SERVICIOS DE INSTALACIÓN, REPARACIÓN, MANTENIMIENTO Y CONSERVACIÓN	488,998	0	488,998	326,390	326,390	162,608
SERVICIOS DE COMUNICACIÓN SOCIAL Y PUBLICIDAD	1,310,501	0	1,310,501	506,140	506,140	804,361
SERVICIOS DE TRASLADO Y VIÁTICOS	0	0	0	0	0	0
SERVICIOS OFICIALES	482,000	0	482,000	122,313	121,121	359,687
OTROS SERVICIOS GENERALES	292,658	0	292,658	73,377	53,236	219,281
AYUDAS	3,368,464	0	3,368,464	1,687,908	1,685,939	1,680,556
TRANSFERENCIAS, ASIGNACIONES, SUBSIDIOS Y OTRAS AYUDAS	3,783,673	0	3,783,673	1,634,206	1,634,206	2,149,467
TRANSFERENCIAS INTERNAS Y ASIGNACIONES AL SECTOR PÚBLICO	0	0	0	0	0	0
TRANSFERENCIAS AL RESTO DEL SECTOR PÚBLICO	0	0	0	0	0	0
SUBSIDIOS Y SUBVENCIONES	0	0	0	0	0	0
AYUDAS SOCIALES	2,870,131	0	2,870,131	1,218,444	1,218,444	1,651,687
PENSIONES Y JUBILACIONES	913,542	0	913,542	415,762	415,762	497,780
TRANSFERENCIAS A FIDEICOMISOS, MANDATOS Y OTROS ANALÓGOS	0	0	0	0	0	0
TRANSFERENCIAS A LA SEGURIDAD SOCIAL	0	0	0	0	0	0
DONATIVOS	0	0	0	0	0	0


[Firma manuscrita]



Ejercicio 2018
ESTADO ANALÍTICO DEL EJERCICIO DEL PRESUPUESTO DEL EJERCICIO DE EGRESOS
CLASIFICACIÓN POR OBJETO DEL GASTO (CAPÍTULO Y CONCEPTO)
 Del 01 de enero al 30 de junio de 2018
 (Pesos)

COLEGIO DE ESTUDIOS CIENTÍFICOS Y TECNOLÓGICOS DEL ESTADO DE QUERÉTARO

Concepto	Egresos					Subejercicio 6 = (3 - 4)
	Aprobado 1	Ampliaciones / (Reducciones) 2	Modificado 3 = (1 + 2)	Devengado 4	Pagado 5	
TRANSFERENCIAS AL EXTERIOR	0	0	0	0	0	0
BIENES MUEBLES, INMUEBLES E INTANGIBLES	0	0	0	0	0	0
MOBILIARIO Y EQUIPO DE ADMINISTRACIÓN	0	0	0	0	0	0
MOBILIARIO Y EQUIPO EDUCACIONAL Y RECREATIVO	0	0	0	0	0	0
EQUIPO E INSTRUMENTAL MÉDICO Y DE LABORATORIO	0	0	0	0	0	0
VEHÍCULOS Y EQUIPO DE TRANSPORTE	0	0	0	0	0	0
EQUIPO DE DEFENSA Y SEGURIDAD	0	0	0	0	0	0
MAQUINARIA, OTROS EQUIPOS Y HERRAMIENTAS	0	0	0	0	0	0
ACTIVOS BIOLÓGICOS	0	0	0	0	0	0
BIENES INMUEBLES	0	0	0	0	0	0
ACTIVOS INTANGIBLES	0	0	0	0	0	0
INVERSIÓN PÚBLICA	0	0	0	0	0	0
OBRA PÚBLICA EN BIENES DE DOMINIO PÚBLICO	0	0	0	0	0	0
OBRA PÚBLICA EN BIENES PROPIOS	0	0	0	0	0	0
PROYECTOS PRODUCTIVOS Y ACCIONES DE FOMENTO	0	0	0	0	0	0
INVERSIONES FINANCIERAS Y OTRAS PROVISIONES	0	0	0	0	0	0
INVERSIONES PARA EL FOMENTO DE ACTIVIDADES PRODUCTIVAS	0	0	0	0	0	0
ACCIONES Y PARTICIPACIONES DE CAPITAL	0	0	0	0	0	0
COMPRA DE TÍTULOS Y VALORES	0	0	0	0	0	0
CONCESIÓN DE PRÉSTAMOS	0	0	0	0	0	0
INVERSIONES EN FIDEICOMISOS, MANDATOS Y OTROS ANÁLOGOS	0	0	0	0	0	0
OTRAS INVERSIONES FINANCIERAS	0	0	0	0	0	0
PROVISIONES PARA CONTINGENCIAS Y OTRAS EROGACIONES ESPECIALES	0	0	0	0	0	0
PARTICIPACIONES Y APORTACIONES	0	0	0	0	0	0
PARTICIPACIONES	0	0	0	0	0	0
APORTACIONES	0	0	0	0	0	0
CONVENIOS	0	0	0	0	0	0
DEUDA PÚBLICA	0	0	0	0	0	0
AMORTIZACIÓN DE LA DEUDA PÚBLICA	0	0	0	0	0	0
INTERESES DE LA DEUDA PÚBLICA	0	0	0	0	0	0
COMISIONES DE LA DEUDA PÚBLICA	0	0	0	0	0	0
GASTOS DE LA DEUDA PÚBLICA	0	0	0	0	0	0
COSTO POR COBERTURAS	0	0	0	0	0	0
APOYOS FINANCIEROS	0	0	0	0	0	0
ADEUDOS DE EJERCICIOS FISCALES ANTERIORES (ADEFAS)	0	0	0	0	0	0
Total del Gasto	185,263,505	(75,584)	185,187,921	84,052,810	83,936,521	101,135,112



Ejercicio 2018
ESTADO ANALÍTICO DEL EJERCICIO DEL PRESUPUESTO DE EGRESOS
CLASIFICACIÓN ECONÓMICA (POR TIPO DE GASTO)
 Del 01 de enero al 30 de junio de 2018
 (Pesos)


COLEGIO DE ESTUDIOS CIENTÍFICOS Y TECNOLÓGICOS DEL ESTADO DE QUERÉTARO


Concepto	Egresos						Subejercicio 6 = (3 - 4)
	Aprobado	Ampliaciones / (Reducciones)	Modificado	Devengado	Pagado		
	1	2	3 = (1 + 2)	4	5		
Gasto Corriente	185,263,505	(950,404)	184,313,101	83,675,770	83,559,481	100,637,331	
Gasto de Capital	0	0	0	0	0	0	
Amortización de la deuda y disminución de pasivos	0	0	0	0	0	0	
Pensiones y Jubilaciones	0	874,820	874,820	377,040	377,040	497,780	
Participaciones	0	0	0	0	0	0	
Total del Gasto	185,263,505	(75,584)	185,187,921	84,052,810	83,936,521	101,135,112	



Ejercicio 2018
ESTADO ANALÍTICO DEL EJERCICIO DEL PRESUPUESTO DE EGRESOS
POR CLASIFICACIÓN ADMINISTRATIVA
Del 01 de enero al 30 de junio de 2018
(Pesos)
COLEGIO DE ESTUDIOS CIENTIFICOS Y TECNOLOGICOS DEL ESTADO DE QUERETARO

Concepto	Egresos					Subejercicio 6 = (3 + 4)
	Aprobado	Ampliaciones / (Reducciones)	Modificado	Devengado	Pagado	
	1	2	3 = (1 + 2)	4	5	
PD80 DIRECCIÓN GENERAL DEL COLEGIO DE ESTUDIOS CIENTIFICOS Y TECNOLOGICOS DEL ESTADO DE QUERETARO	0	0	0	0	0	0
PD90 DIR. ADMINISTRATIVA	92,438,914	(2,986,773)	89,452,141	38,054,606	38,018,617	51,397,535
PJ00 DIR. DE PLANEACION Y EVALUACION	4,849,208	(168,625)	4,680,583	2,458,956	2,458,956	2,221,627
PJ10, DIR. ACADÉMICA	87,975,383	3,079,814	91,055,197	43,539,248	43,458,948	47,515,949
Total del Gasto	185,263,505	(75,584)	185,187,921	84,052,810	83,936,521	101,135,112


 Dr. Luis Fernando Pantoja Amaro
 Director General


 M. en A.P. Fernando Cruz Muñoz
 Jefe del Dpto. de Recursos Financieros

Bajo protesta de decir verdad declaramos que los Estados Financieros y sus Notas son razonablemente correctos y responsabilidad del emisor



Ejercicio 2018
ESTADO ANALÍTICO DEL EJERCICIO DEL PRESUPUESTO DE EGRESOS CLASIFICACIÓN FUNCIONAL (FINALIDAD Y FUNCIÓN)
 Del 01 de enero al 30 de junio de 2018
 (Pesos)


COLEGIO DE ESTUDIOS CIENTÍFICOS Y TECNOLÓGICOS DEL ESTADO DE QUERÉTARO

Concepto	Egresos					Subejercicio 6 = (3 - 4)
	1	2	3 = (1 + 2)	4	5	
	Aprobado	Ampliaciones / (Reducciones)	Modificado	Devengado	Pagado	
Gobierno	0	0	0	0	0	0
Legislación	0	0	0	0	0	0
Justicia	0	0	0	0	0	0
Coordinación de la Política de Gobierno	0	0	0	0	0	0
Relaciones Exteriores	0	0	0	0	0	0
Asuntos Financieros y Hacendarios	0	0	0	0	0	0
Seguridad Nacional	0	0	0	0	0	0
Asuntos de Orden Público y de Seguridad Interior	0	0	0	0	0	0
Otros Servicios Generales	0	0	0	0	0	0
Desarrollo Social	185,263,505	(75,584)	185,187,921	84,052,810	83,936,521	101,135,112
Protección Ambiental	0	0	0	0	0	0
Vivienda y Servicios a la Comunidad	0	0	0	0	0	0
Salud	0	0	0	0	0	0
Recreación, Cultura y Otras Manifestaciones Sociales	0	0	0	0	0	0
Educación	184,210,293	(75,584)	184,134,709	83,637,048	83,520,759	100,497,661
Protección Social	1,053,212	0	1,053,212	415,762	415,762	637,450
Otros Asuntos Sociales	0	0	0	0	0	0
Desarrollo Económico	0	0	0	0	0	0
Asuntos Económicos	0	0	0	0	0	0
Agropecuaria	0	0	0	0	0	0
Combustibles y Energía	0	0	0	0	0	0
Minería	0	0	0	0	0	0
Transporte	0	0	0	0	0	0
Comunicaciones	0	0	0	0	0	0
Turismo	0	0	0	0	0	0
Ciencia	0	0	0	0	0	0
Otras Industrias y Otros Asuntos Económicos	0	0	0	0	0	0
Otros no clasificadas en funciones anteriores	0	0	0	0	0	0
Transacciones de la Deuda Pública / Costo Financiero de la Deuda	0	0	0	0	0	0
Transferencias	0	0	0	0	0	0
Saneamiento del Sistema Financiero	0	0	0	0	0	0
Adeudos de Ejercicio Fiscales Anteriores	0	0	0	0	0	0
Total del Gasto	185,263,505	(75,584)	185,187,921	84,052,810	83,936,521	101,135,112




INFORME DE ENDEUDAMIENTO NETO
Del 01 de enero al 30 de junio de 2018
 (Pesos)
COLEGIO DE ESTUDIOS CIENTIFICOS Y TECNOLOGICOS DEL ESTADO DE QUERETARO

Identificación de Crédito o Instrumento	Contratación / Colocación		Amortización	Endeudamiento Neto
	A	B		
Créditos Bancarios				
BBVA Bancomer	0	0	0	0
Total de Créditos Bancarios	0	0	0	0
Otros Instrumentos de la Deuda				
Total de Otros Instrumentos de la Deuda	0	0	0	0
TOTAL	0	0	0	0



Dr. Luis Fernando Pantoja Amaro
 Director General



M. en A.P. Fernando Cruz Muñoz
 Jefe del Dpto. de Recursos Financieros

Bajo protesta de decir verdad declaramos que los Estados Financieros y sus Notas son razonablemente correctos y responsabilidad del emisor




INFORME INTERESES DE LA DEUDA
Del 01 de enero al 30 de junio de 2018
(Pesos)
COLEGIO DE ESTUDIOS CIENTIFICOS Y TECNOLOGICOS DEL ESTADO DE QUERETARO

Identificación de Crédito o Instrumento	Devengado	Pagado
Créditos Bancarios		
BBVA Bancomer	0	0
Total de Intereses de Créditos Bancarios	0	0
Otros Instrumentos de la Deuda		
Total de Intereses de Otros Instrumentos de la Deuda	0	0
TOTAL	0	0

Dr. Luis Fernando Pantoja Amaro
 Director General


M. en A.P. Fernando Cruz Muñoz
 Jefe del Dpto. de Recursos Financieros

Bajo protesta de decir verdad declaramos que los Estados Financieros y sus Notas son razonablemente correctos y responsabilidad del emisor



Ejercicio 2018
GASTO POR CATEGORÍA PROGRAMÁTICA
 Del 01 de enero al 30 de junio de 2018
 (Pesos)
COLEGIO DE ESTUDIOS CIENTÍFICOS Y TECNOLÓGICOS DEL ESTADO DE QUERÉTARO

Concepto	Egresos					Subejercido
	Aprobado	Ampliaciones / (Reducciones)	Modificado	Devengado	Pagado	
	1	2	3 = (1 + 2)	4	5	
PROGRAMAS	185,263,505	(75,584)	185,187,921	84,052,810	83,936,521	101,135,112
Subsidios: Sector Social y Privado o Entidades Federativas y Municipios	0	0	0	0	0	0
Sujetos a Reglas de Operación	0	0	0	0	0	0
Otros Subsidios	0	0	0	0	0	0
Desempeño de las Funciones	184,349,963	(75,584)	184,274,379	83,637,048	83,520,759	100,637,331
Prestación de Servicios Públicos	184,349,963	(75,584)	184,274,379	83,637,048	83,520,759	100,637,331
Provisión de Bienes Públicos	0	0	0	0	0	0
Planeación, Seguimiento y Evaluación de Políticas Públicas	0	0	0	0	0	0
Promoción y Fomento	0	0	0	0	0	0
Regulación y Supervisión	0	0	0	0	0	0
Funciones de las Fuerzas Armadas (Únicamente Gobierno Federal)	0	0	0	0	0	0
Específicos	0	0	0	0	0	0
Proyectos de Inversión	0	0	0	0	0	0
Administrativos y de Apoyo	0	0	0	0	0	0
Apoyo al Proceso Presupuestario y para Mejorar la Eficiencia Institucional	0	0	0	0	0	0
Apoyo a la Función Pública y al Mejoramiento de la Gestión	0	0	0	0	0	0
Operaciones Ajenas	0	0	0	0	0	0
Compromisos	0	0	0	0	0	0
Obligaciones de Cumplimiento de Resolución Jurisdiccional	0	0	0	0	0	0
Desastres Naturales	0	0	0	0	0	0
Obligaciones	913,542	0	913,542	415,762	415,762	497,780
Pensiones y Jubilaciones	913,542	0	913,542	415,762	415,762	497,780
Aportaciones a la Seguridad Social	0	0	0	0	0	0
Aportaciones a Fondos de Estabilización	0	0	0	0	0	0
Aportaciones a Fondos de Inversión y Reestructura de Pensiones	0	0	0	0	0	0
Programas de Gasto Federalizado (Gobierno Federal)	0	0	0	0	0	0
Gasto Federalizado	0	0	0	0	0	0
Participaciones a Entidades Federativas y Municipios	0	0	0	0	0	0
Costo Financiero, Deuda o Apoyos a Deudores y Ahorradores de la Banca	0	0	0	0	0	0
Adeudos de Ejercicios Fiscales Anteriores	0	0	0	0	0	0
Total	185,263,505	(75,584)	185,187,921	84,052,810	83,936,521	101,135,112


Dr. Luis Fernando Pantoja Amaro
 Director General


M. en A.P. Fernando Cruz Muñoz
 Jefe del Dpto. de Recursos Financieros

Bajo protesta de decir verdad declaramos que los Estados Financieros y sus Notas son razonablemente correctos y responsabilidad del emisor




INDICADORES DE POSTURA FISCAL
Del 01 de enero al 30 de junio de 2018
(Pesos)

COLEGIO DE ESTUDIOS CIENTIFICOS Y TECNOLOGICOS DEL ESTADO DE QUERETARO

Concepto	Estimado	Devengado	Pagado
I. Ingresos Presupuestarios (I = 1 + 2)	185,263,505	103,000,271	103,000,271
1. Ingresos del Gobierno de la Entidad Federativa	167,411,505	92,843,537	92,843,537
2. Ingresos del Sector Paraestatal	17,852,000	10,156,734	10,156,734
II. Egresos Presupuestarios (II = 3 + 4)	185,263,505	84,052,810	83,936,521
3. Egresos del Gobierno de la Entidad Federativa	185,263,505	84,052,810	83,936,521
4. Egresos del Sector Paraestatal	0	0	0
III. Balance Presupuestario (Superávit o Déficit) (III = I - II)	0	18,947,462	19,063,751
Concepto	Estimado	Devengado	Pagado
III. Balance Presupuestario (Superávit o Déficit)	0	18,947,462	19,063,751
V. Balance Primario (Superávit o Déficit) (V = III - IV)	0	18,947,462	19,063,751
Concepto	Estimado	Devengado	Pagado
A. Financiamiento	0	0	0

1. Los ingresos que se presentan son los ingresos presupuestarios totales sin incluir los ingresos por financiamientos. Los ingresos del Gobierno de la Entidad Federativa corresponden a los del Poder Ejecutivo, Legislativo Judicial y Autónomos.
 2. Los egresos que se presentan son los egresos presupuestarios totales sin incluir los egresos por amortización. Los egresos del Gobierno de la Entidad Federativa corresponden a los del Poder Ejecutivo, Legislativo, Judicial y Organos Autónomos.
 3. Para ingresos se reportan los ingresos recaudados; para egresos se reportan los egresos pagados.


Dr. Luis Fernando Parfójea Amaro
 Director General



M. en A.P. Fernando Cruz Muñoz
 Jefe del Dpto. de Recursos Financieros


Bajo protesta de decir verdad declaramos que los Estados Financieros y sus Notas son razonablemente correctos y
responsabilidad del emisor



Ejercicio 2018
ESTADO DE SITUACIÓN FINANCIERA DETALLADO - LDF
Al 31 de diciembre de 2017 y al 30 de junio de 2018
(Pesos)
COLEGIO DE ESTUDIOS CIENTÍFICOS Y TECNOLÓGICOS DEL ESTADO DE QUERÉTARO

Concepto (c)	30 de junio de 2018 (d)	31 de diciembre de 2017 (e)	Concepto (c)	30 de junio de 2018 (d)	31 de diciembre de 2017 (e)
ACTIVO			I PASIVO		
ACTIVO CIRCULANTE			a. CUENTAS POR PAGAR A CORTO PLAZO		
a. EFECTIVO	39,668,023	20,403,358	(a=a1+a2+a3+a4+a5+a6+a7)	2,819,241	5,170,002
A1) EFECTIVO	0	0	A1) SERVICIOS PERSONALES POR PAGAR A CORTO PLAZO	0	0
A2) BANCOS/DEPOSITARIAS Y OTROS	1,354,209	859,505	A2) PROVEEDORES POR PAGAR A CORTO PLAZO	19,403	0
A3) BANCOS/DEPOSITARIAS Y OTROS	0	0	A3) CONTRATISTAS POR OBRAS PÚBLICAS POR PAGAR A CORTO PLAZO	0	0
A4) INVERSIONES TEMPORALES (HASTA 3 MESES)	19,407,077	0	A4) PARTICIPACIONES Y APORTACIONES POR PAGAR A CORTO PLAZO	0	0
A5) FONDOS CON AFECTACIÓN ESPECÍFICA	18,906,737	19,543,853	A5) TRANSFERENCIAS OTORGADAS POR PAGAR A CORTO PLAZO	0	0
A6) DEPOSITOS DE FONDOS DE TERCEROS EN GARANTÍA Y/O ADMINISTRACIÓN	0	0	A6) INTERESES, COMISIONES Y OTROS GASTOS DE LA DEUDA PÚBLICA POR PAGAR A CORTO PLAZO	0	0
A7) OTROS EFECTIVOS Y EQUIVALENTES	0	0	A7) RETENCIONES Y CONTRIBUCIONES POR PAGAR A CORTO PLAZO	1,435,647	4,830,246
b. DERECHOS A RECIBIR EFECTIVO O EQUIVALENTES	1,000	16,429,516	A8) DEVOLUCIONES DE LA LEY DE INGRESOS POR PAGAR A CORTO PLAZO	0	0
(b=b1+b2+b3+b4+b5+b6+b7)			A9) OTRAS CUENTAS POR PAGAR A CORTO PLAZO	1,364,191	279,756
B1) INVERSIONES FINANCIERAS DE CORTO PLAZO	0	0	b. DOCUMENTOS POR PAGAR A CORTO PLAZO		
B2) CUENTAS POR COBRAR A CORTO PLAZO	(0)	0	(b=b1+b2+b3)		
B3) DEUDORES DIVERSOS POR COBRAR A CORTO PLAZO	1,000	0	B1) DOCUMENTOS COMERCIALES POR PAGAR A CORTO PLAZO	0	0
B4) INGRESOS POR RECUPERAR A CORTO PLAZO	0	0	B2) DOCUMENTOS CON CONTRATISTAS POR OBRAS PÚBLICAS POR PAGAR A CORTO PLAZO	0	0
B5) DEUDORES POR ANTIPOSIOS DE LA TESORERÍA A CORTO PLAZO	0	0	B3) OTROS DOCUMENTOS POR PAGAR A CORTO PLAZO	0	0
B6) PRÉSTAMOS OTORGADOS A CORTO PLAZO	0	0	c. PORCIÓN A CORTO PLAZO DE LA DEUDA PÚBLICA A LARGO PLAZO (c=c1+c2)		
B7) OTROS DERECHOS A RECIBIR EFECTIVO O EQUIVALENTES A CORTO PLAZO	0	0	C1) POR	0	0
c. DERECHOS A RECIBIR BIENES O SERVICIOS	29,403	0	C2) PORCIÓN A CORTO PLAZO DE ARRENDAMIENTO FINANCIERO	0	0
(c=c1+c2+c3+c4+c5)			d. TÍTULOS Y VALORES A CORTO PLAZO		
C1) ANTIPOSIOS A PROVEEDORES POR ADQUISICIÓN DE BIENES Y PRESTACIÓN DE SERVICIOS A CORTO PLAZO	29,403	0	e. PASIVOS DIFERIDOS A CORTO PLAZO (e=e1+e2+e3)		
C2) ANTIPOSIOS A PROVEEDORES POR ADQUISICIÓN DE BIENES INMUEBLES Y MUEBLES A CORTO PLAZO	0	0	E1) INGRESOS COBRADOS POR ADELANTADO A CORTO PLAZO	0	0
C3) ANTIPOSIOS A PROVEEDORES POR ADQUISICIÓN DE BIENES INTANGIBLES A CORTO PLAZO	0	0	E2) INTERESES COBRADOS POR ADELANTADO A CORTO PLAZO	0	0
C4) ANTIPOSIOS A CONTRATISTAS POR OBRAS PÚBLICAS A CORTO PLAZO	0	0	E3) OTROS PASIVOS DIFERIDOS A CORTO PLAZO	0	0
C5) OTROS DERECHOS A RECIBIR BIENES O SERVICIOS A CORTO PLAZO	0	0	f. FONDOS Y BIENES DE TERCEROS EN GARANTÍA Y/O ADMINISTRACIÓN A CORTO PLAZO (f=f1+f2+f3+f4+f5+f6)		
d. INVENTARIOS (d=d1+d2+d3+d4+d5)			F1) FONDOS EN GARANTÍA A CORTO PLAZO	0	0
D1) INVENTARIO DE MERCANCIAS PARA VENTA	0	0	F2) FONDOS EN ADMINISTRACIÓN A CORTO PLAZO	0	0
D2) INVENTARIO DE MERCANCIAS TERMINADAS	0	0	F3) FONDOS CONTINGENTES A CORTO PLAZO	0	0
D3) INVENTARIO DE MERCANCIAS EN PROCESO DE ELABORACIÓN	0	0	F4) FONDOS DE FIDEICOMISOS, MANDATOS Y CONTRATOS ANALÓGOS A CORTO PLAZO	0	0
D4) INVENTARIO DE MATERIAS PRIMAS, MATERIALES Y SUMINISTROS PARA PRODUCCIÓN	0	0	F5) OTROS FONDOS DE TERCEROS EN GARANTÍA Y/O ADMINISTRACIÓN A CORTO PLAZO	0	0
D5) BIENES EN TRANSITO	0	0	F6) VALORES Y BIENES EN GARANTÍA A CORTO PLAZO	0	0
e. ALMACENES			g. PROVISIONES A CORTO PLAZO (g=g1+g2+g3)		
f. ESTIMACIÓN POR PÉRDIDA O DETERIORO DE ACTIVOS CIRCULANTES (f=f1+f2)			G1) PROVISIÓN PARA DEMANDAS Y JUICIOS A CORTO PLAZO	0	0
F1) ESTIMACIONES PARA CUENTAS INCOBRABLES POR DERECHOS A RECIBIR EFECTIVO O EQUIVALENTES	0	0	G2) PROVISIÓN PARA CONTINGENCIAS A CORTO PLAZO	0	0
F2) ESTIMACIÓN POR DETERIORO DE INVENTARIOS	0	0	G3) OTRAS PROVISIONES A CORTO PLAZO	0	0
g. OTROS ACTIVOS CIRCULANTES (g=g1+g2+g3+g4)			h. OTROS PASIVOS A CORTO PLAZO (h=h1+h2+h3)		
G1) VALORES EN GARANTÍA	0	0	H1) INGRESOS POR CLASIFICAR	0	0
G2) BIENES EN GARANTÍA (EXCLUYE DEPÓSITOS DE FONDOS)	0	0	H2) RECAUDACIÓN POR PARTICIPAR	0	0
G3) BIENES DERIVADOS DE EMBARCOS, DECOMISOS, ASEGURAMIENTOS Y DACION EN PAGO	0	0	H3) OTROS PASIVOS CIRCULANTES	0	0
G4) ADQUISICIÓN CON FONDOS DE TERCEROS	0	0	II.A Total del PASIVO CIRCULANTE (II.A = a + b + c + d + e + f + g + h)	2,819,241	5,170,002
II.A Total de ACTIVO CIRCULANTE (II.A = a + b + c + d + e + f + g)	39,698,425	36,832,874			


Dr. Luis Fernando Pantoja Arias
 Director General


M. en A.P. Fernando Cruz Muñoz
 Jefe del Dpto. de Recursos Financieros

Bajo protesta de decir verdad declaramos que los Estados Financieros y sus Notas son razonablemente correctos y responsabilidad del emisor




Ejercicio 2018
ESTADO DE SITUACIÓN FINANCIERA DETALLADO - LDF
Al 31 de diciembre de 2017 y al 30 de junio de 2018
(Pesos)

COLEGIO DE ESTUDIOS CIENTÍFICOS Y TECNOLÓGICOS DEL ESTADO DE QUERÉTARO

Concepto (c)	30 de junio de 2018 (d)	31 de diciembre de 2017 (e)	Concepto (c)	30 de junio de 2018 (d)	31 de diciembre de 2017 (e)
ACTIVO NO CIRCULANTE			I PASIVO NO CIRCULANTE		
a. INVERSIONES FINANCIERAS A LARGO PLAZO	0	0	a. CUENTAS POR PAGAR A LARGO PLAZO	0	0
b. DERECHOS A RECIBIR EFECTIVO O EQUIVALENTES A LARGO PLAZO	0	0	b. DOCUMENTOS POR PAGAR A LARGO PLAZO	0	0
c. BIENES INMUEBLES, INFRAESTRUCTURA Y CONSTRUCCIONES EN PROCESO	313,535,198	284,265,341	c. DEUDA PÚBLICA A LARGO PLAZO	0	0
d. BIENES MUEBLES	64,355,198	63,945,640	d. PASIVOS DIFERIDOS A LARGO PLAZO	0	0
e. ACTIVOS INTANGIBLES	0	0	e. FONDOS Y BIENES DE TERCEROS EN GARANTÍA Y/O EN ADMINISTRACIÓN A LARGO PLAZO	0	0
f. DEPRECIACIÓN, DETERIORO Y AMORTIZACIÓN ACUMULADA DE BIENES	(26,917,067)	(21,754,520)	f. PROVISIONES A LARGO PLAZO	0	0
g. ACTIVOS DIFERIDOS	32,897	32,897	II.B Total del PASIVO NO CIRCULANTE (II.B = a + b + c + d + e + f)	0	0
h. ESTIMACIÓN POR PÉRDIDA O DETERIORO DE ACTIVOS NO CIRCULANTES	0	0	II Total del PASIVO (II = II.A + II.B)	2,819,241	5,170,002
i. OTROS ACTIVOS NO CIRCULANTES	0	0	II HACIENDA PÚBLICA		
II.B Total de ACTIVO NO CIRCULANTE (II.B = a + b + c + d + e + f + g + h + i)	351,006,226	326,489,358	II HACIENDA PÚBLICA CONTRIBUIDO	374,530,035	344,848,412
I Total del ACTIVO (I = I.A + I.B)	390,704,651	363,322,232	a. APORTACIONES	0	0
			b. DONACIONES DE CAPITAL	0	0
			c. ACTUALIZACIÓN DE LA HACIENDA PÚBLICA	0	13,303,818
			II HACIENDA PÚBLICA GENERADO	13,355,374	
			a. RESULTADOS DEL EJERCICIO (AHORRO/ DESAHORRO)	13,782,706	(5,717,447)
			b. RESULTADOS DE EJERCICIOS ANTERIORES	(18,443,564)	(507,255)
			c. REVALUOS	0	0
			d. RESERVAS	18,016,232	19,528,520
			e. RECTIFICACIONES DE RESULTADOS DE EJERCICIOS ANTERIORES	0	0
			III.C EXCESO O INSUFICIENCIA EN LA ACTUALIZACIÓN DE LA HACIENDA PÚBLICA	0	0
			a. RESULTADO POR POSICIÓN MONETARIA	0	0
			b. RESULTADO POR TENENCIA DE ACTIVOS NO MONETARIOS	0	0
			III.A Total del HACIENDA PÚBLICA CONTRIBUIDO (III.A = a + b + c)	374,530,035	358,152,230
			TOTAL DEL PASIVO Y HACIENDA PÚBLICA/PATRIMONIO	390,704,651	363,322,232


Dr. Lysis Fernando Pantoja Amaro
 Director General


M. en A.P. Fernando Cruz Muñoz
 Jefe del Dpto. de Recursos Financieros

Bajo protesta de decir verdad declaramos que los Estados Financieros y sus Notas son razonablemente correctos y responsabilidad del emisor.





Ejercicio 2018
Informe Analítico de la Deuda Pública y Otros Pasivos - LDF
Del 01 de Enero al 30 de Junio de 2018
(Pesos)
Colegio de Estudios Científicos y Tecnológicos del Estado de Querétaro

Denominación de la Deuda Pública y Otros Pasivos ©	Saldo al 31 de diciembre de 2017	Disposiciones del Periodo (e)	Amortizaciones del Periodo (f)	Revaluaciones, Reclasificaciones y Otros Ajustes (g)	Saldo Final del Periodo (h) h=d+e-f+g	Pago de Intereses del Periodo (i)	Pago de Comisiones y demás costos asociados durante el Periodo (j)
1. Deuda Pública (1=A+B)							
A. Corto Plazo (A=a1+a2+a3)							
a1) Instituciones de Crédito							
a2) Títulos y Valores							
a3) Arrendamientos Financieros							
B. Largo Plazo (B=b1+b2+b3)							
b1) Instituciones de Crédito							
b2) Títulos y Valores							
b3) Arrendamientos Financieros							
2. Otros Pasivos	5,170,002.35	110,093,524.39	107,742,763.30		2,819,241.26		
3. Total de la Deuda Pública							
4. Deuda Contingente 1							
A. Deuda Contingente 1							
B. Deuda Contingente 2							
C. Deuda Contingente XX							
5. Valor de Instrumentos							
A. Instrumento Bono Cupón Cero 1							
B. Instrumento Bono Cupón Cero 2							
C. Instrumento Bono Cupón Cero XX							

- Se refiere a cualquier Financiamiento sin fuente o garantía de pago definida, que sea asumida de manera solidaria o subsidiaria por las Entidades Federativas con sus Municipios, organismos descentralizados y empresas de participación estatal mayoritaria y fideicomisos, locales o municipales, y por los Municipios con sus respectivos organismos descentralizados y empresas de participación municipal mayoritaria.
- Se refiere al valor del Bono Cupón Cero que respalda el pago de los créditos asociados al mismo (Activo).

Obligaciones a Corto Plazo (k)	Monto Contratado (l)	Plazo Pactado (m)	Tasa de Interés (n)	Comisiones y Costos Relacionados (o)	Tasa Efectiva (p)
6. Obligaciones a Corto Plazo (Informativo)					
A. Crédito 1					
B. Crédito 2					
C. Crédito XX					


 DR. © LUIS FERNANDO PANTOJA AMARO
 DIRECTOR GENERAL


 M. en A.P. FERNANDO CRUZ MUÑOZ
 JEFE DEPTO. RECURSOS FINANCIEROS



Ejercicio 2018
 Informe Analítico de Obligaciones Diferentes de Financiamientos - LDF
 Del 01 de Enero al 30 de Junio de 2018
 (Pesos)
 Colegio de Estudios Científicos y Tecnológicos del Estado de Querétaro

Denominación de las Obligaciones Diferentes de Financiamiento (c)	Fecha del Contrato (d)	Fecha de inicio de operación del proyecto (e)	Fecha de vencimiento (f)	Monto de la inversión pactado (g)	Plazo pactado (h)	Monto promedio mensual del pago de la contraprestación (i)	Monto promedio mensual del pago de la contraprestación correspondiente al pago de inversión (j)	Monto pagado de la inversión al XX de XXXX de 20XX (k)	Monto pagado de la inversión actualizado al XX de XXXX de 20XX (l)	Saldo pendiente por pagar de la inversión al XX de XXXX de 20XX (m) = g - l
A. Asociaciones Público Privadas (APP's) (A=a+b+c+d) a) APP 1 b) APP 2 c) APP 3 d) APP XX										
B. Otros Instrumentos (B=a+b+c+d) a) Otro Instrumento 1 b) Otro Instrumento 2 c) Otro Instrumento 3 d) Otro Instrumento XX										
C. Total de Obligaciones Diferentes de Financiamiento (C=A+B) No aplica										


 Dña. TUDIS FERNANDO PARTIDA AMARO
 DIRECTOR GENERAL


 M. en A. P. FERNANDO CRUZ MUÑOZ
 JEFE DEPTO. RECURSOS FINANCIEROS



Ejercicio 2018
Balance Presupuestario-LDF
Del 01 de Enero al 30 de Junio de 2018
(Pesos)

COLEGIO DE ESTUDIOS CIENTIFICOS Y TECNOLOGICOS DEL ESTADO DE QUERETARO

Concepto (c)	Estimado/ Aprobado (d)	Devengado	Recaudado / Pagado
A. Ingresos Totales (A = A1+A2+A3)	185,263,505	0	103,000,271
A1. Ingresos de Libre Disposición	185,263,505	0	103,000,271
A2. Transferencias Federales Etiquetadas	0	0	0
A3. Financiamiento Neto	0	0	0
B. Egresos Presupuestarios¹ (B = B1+B2)	185,263,505	84,052,810	83,936,520
B1. Gasto No Etiquetado (sin incluir Amortización de la Deuda Pública)	185,263,505	84,052,810	83,936,520
B2. Gasto Etiquetado (sin incluir Amortización de la Deuda Pública)	0	0	0
C. Remanentes del Ejercicio Anterior (C = C1 + C2)	0	0	0
C1. Remanentes de Ingresos de Libre Disposición aplicados en el periodo			
C2. Remanentes de Transferencias Federales Etiquetadas aplicados en el periodo			
I. Balance Presupuestario (I = A - B + C)	0	-84,052,810	19,063,751
II. Balance Presupuestario sin Financiamiento Neto (II = I - A3)	0	-84,052,810	19,063,751
III. Balance Presupuestario sin Financiamiento Neto y sin Remanentes del Ejercicio Anterior	0	-84,052,810	19,063,751
Concepto (c)	Estimado/ Aprobado (d)	Devengado	Recaudado / Pagado
E. Intereses, Comisiones y Gastos de la Deuda (E = E1+E2)	0	0	0
E1. Intereses, Comisiones y Gastos de la Deuda con Gasto No Etiquetado	0	0	0
E2. Intereses, Comisiones y Gastos de la Deuda con Gasto Etiquetado	0	0	0
IV. Balance Primario (IV = III + E)	0	-84,052,810	19,063,751
Concepto (c)	Estimado/ Aprobado (d)	Devengado	Recaudado / Pagado
F. Financiamiento (F = F1 + F2)	0	0	0
F1. Financiamiento con Fuente de Pago de Ingresos de Libre Disposición			
F2. Financiamiento con Fuente de Pago de Transferencias Federales Etiquetadas			
G. Amortización de la Deuda (G = G1 + G2)	0	0	0
G1. Amortización de la Deuda Pública con Gasto No Etiquetado	0	0	0
G2. Amortización de la Deuda Pública con Gasto Etiquetado	0	0	0
A3. Financiamiento Neto (A3 = F - G)	0	0	0
Concepto (c)	Estimado/ Aprobado (d)	Devengado	Recaudado / Pagado
A1. Ingresos de Libre Disposición	185,263,505	0	103,000,271
A3.1 Financiamiento Neto con Fuente de Pago de Ingresos de Libre Disposición (A3.1 = F1 - G1)	0	0	0
F1. Financiamiento con Fuente de Pago de Ingresos de Libre Disposición	0	0	0
G1. Amortización de la Deuda Pública con Gasto No Etiquetado	0	0	0
B1. Gasto No Etiquetado (sin incluir Amortización de la Deuda Pública)	185,263,505	84,052,810	83,936,520
C1. Remanentes de Ingresos de Libre Disposición aplicados en el periodo	0	0	0
V. Balance Presupuestario de Recursos Disponibles (V = A1 + A3.1 - B 1 + C1)	0	-84,052,810	19,063,751
VI. Balance Presupuestario de Recursos Disponibles sin Financiamiento Neto (VI = V - A3.1)	0	-84,052,810	19,063,751
Concepto (c)	Estimado/ Aprobado (d)	Devengado	Recaudado / Pagado
A2. Transferencias Federales Etiquetadas	0	0	0
A3.2 Financiamiento Neto con Fuente de Pago de Transferencias Federales Etiquetadas (A3.2 = F2 - G2)	0	0	0
F2. Financiamiento con Fuente de Pago de Transferencias Federales Etiquetadas	0	0	0
G2. Amortización de la Deuda Pública con Gasto Etiquetado	0	0	0
B2. Gasto Etiquetado (sin incluir Amortización de la Deuda Pública)	0	0	0
C2. Remanentes de Transferencias Federales Etiquetadas aplicados en el periodo	0	0	0
VII. Balance Presupuestario de Recursos Etiquetados (VII = A2 + A3.2 - B2 + C2)	0	0	0
VIII. Balance Presupuestario de Recursos Etiquetados sin Financiamiento Neto (VIII = VII - A3.2)	0	0	0

Bajo protesta de decir verdad declaramos que los Estados Financieros y sus Notas son razonablemente correctos y responsabilidad del emisor

DR. © LUIS FERNANDO PANTOJA AMARO
DIRECTOR GENERAL


M. en A.P. FERNANDO CRUZ MUÑOZ
JEFE DEL DEPARTAMENTO DE RECURSOS FINANCIERO



COLEGIO DE ESTUDIOS CIENTÍFICOS Y TECNOLÓGICOS DEL ESTADO DE QUERÉTARO

Concepto (c)	Ingresos					
	Estimado (d)	Ampliaciones / (Reducciones)	Modificado	Devengado	Recaudado	Diferencia
Ingresos de Libre Disposición						
A. Impuestos	0	0	0	0	0	0
B. Cuotas y Aportaciones de Seguridad Social	0	0	0	0	0	0
C. Contribuciones de Mejoras	0	0	0	0	0	0
D. Derechos	0	0	0	0	0	0
E. Productos	379,000	1,044,753	1,423,753	0	1,231,566	852,566
F. Aprovechamientos	0	0	0	0	0	0
G. Ingresos por Ventas de Bienes y Servicios	17,852,000	-1,044,753	16,807,247	0	10,156,734	-7,695,266
H. Participaciones (H=h1+h2+h3+h4+h5+h6+h7+h8+h9+h10+h11)	88,417,109	0	88,417,109	0	52,000,000	-36,417,109
h1) Fondo General de Participaciones	88,417,109	0	88,417,109	0	52,000,000	-36,417,109
h2) Fondo de Fomento Municipal	0	0	0	0	0	0
h3) Fondo de Fiscalización y Recaudación	0	0	0	0	0	0
h4) Fondo de Compensación	0	0	0	0	0	0
h5) Fondo de Extracción de Hidrocarburos	0	0	0	0	0	0
h6) Impuesto Especial Sobre Producción y Servicios	0	0	0	0	0	0
h7) 0.136% de la Recaudación Federal Participable	0	0	0	0	0	0
h8) 3.17% Sobre Extracción de Petróleo	0	0	0	0	0	0
h9) Gasolinas y Diésel	0	0	0	0	0	0
h10) Fondo del Impuesto Sobre la Renta	0	0	0	0	0	0
h11) Fondo de Estabilización de los Ingresos de las Entidades	0	0	0	0	0	0
I. Incentivos Derivados de la Colaboración Fiscal (I=i1+i2+i3+i4+i5)	0	0	0	0	0	0
i1) Tenencia o Uso de Vehículos	0	0	0	0	0	0
i2) Fondo de Compensación ISAN	0	0	0	0	0	0
i3) Impuesto Sobre Automóviles Nuevos	0	0	0	0	0	0
i4) Fondo de Compensación de Repecos-Intermedios	0	0	0	0	0	0
i5) Otros Incentivos Económicos	0	0	0	0	0	0
J. Transferencias	0	0	0	0	0	0
K. Convenios	78,615,396	0	78,615,396	0	39,611,971	-39,003,425
k1) Otros Convenios y Subsidios	78,615,396	0	78,615,396	0	0	-78,615,396
L. Otros Ingresos de Libre Disposición (L=l1+l2)	0	0	0	0	0	0
l1) Participaciones en Ingresos Locales	0	0	0	0	0	0
l2) Otros Ingresos de Libre Disposición	0	0	0	0	0	0
I. Total de Ingresos de Libre Disposición (I=A+B+C+D+E+F+G+H+I+J+K+L)	185,263,505	0	185,263,505	0	103,000,271	-82,263,234
Ingresos Excedentes de Ingresos de Libre Disposición	0	0	0	0	0	0
Transferencias Federales Etiquetadas						
A. Aportaciones (A=a1+a2+a3+a4+a5+a6+a7+a8)	0	0	0	0	0	0
a1) Fondo de Aportaciones para la Nómina Educativa y Gasto Operativo	0	0	0	0	0	0
a2) Fondo de Aportaciones para los Servicios de Salud	0	0	0	0	0	0
a3) Fondo de Aportaciones para la Infraestructura Social	0	0	0	0	0	0
a4) Fondo de Aportaciones para el Fortalecimiento de los Municipios y de las Demarcaciones Territoriales del Distrito Federal	0	0	0	0	0	0
a5) Fondo de Aportaciones Múltiples	0	0	0	0	0	0
a6) Fondo de Aportaciones para la Educación Tecnológica y de Adultos	0	0	0	0	0	0
a7) Fondo de Aportaciones para la Seguridad Pública de los Estados y del Distrito Federal	0	0	0	0	0	0
a8) Fondo de Aportaciones para el Fortalecimiento de las Entidades Federativas	0	0	0	0	0	0
B. Convenios (B=b1+b2+b3+b4)	0	0	0	0	0	0
b1) Convenios de Protección Social en Salud	0	0	0	0	0	0
b2) Convenios de Descentralización	0	0	0	0	0	0
b3) Convenios de Reasignación	0	0	0	0	0	0
b4) Otros Convenios y Subsidios	0	0	0	0	0	0
C. Fondos Distintos de Aportaciones (C=c1+c2)	0	0	0	0	0	0
c1) Fondo para Entidades Federativas y Municipios Productores de	0	0	0	0	0	0
c2) Fondo Minero	0	0	0	0	0	0
D. Transferencias, Subsidios y Subvenciones, y Pensiones y Jubilaciones	0	0	0	0	0	0
E. Otras Transferencias Federales Etiquetadas	0	0	0	0	0	0
II. Total de Transferencias Federales Etiquetadas (II = A + B + C + D + E)	0	0	0	0	0	0
III. Ingresos Derivados de Financiamientos (III = A)	0	0	0	0	0	0
A. Ingresos Derivados de Financiamientos	0	0	0	0	0	0
IV. Total de Ingresos (IV = I + II + III)	185,263,505	0	185,263,505	0	103,000,271	-82,263,234
Datos Informativos						
1. Ingresos Derivados de Financiamientos con Fuente de Pago de Ingresos de Libre Disposición	0	0	0	0	0	0
2. Ingresos Derivados de Financiamientos con Fuente de Pago de Transferencias Federales Etiquetadas	0	0	0	0	0	0
3. Ingresos Derivados de Financiamientos (3 = 1 + 2)	0	0	0	0	0	0

Bajo protesta de decir verdad declaramos que los Estados Financieros y sus Notas son razonablemente correctos y responsabilidad del emisor


DR. © LUIS FERNANDO PANTOJA AMARO
DIRECTOR GENERAL


M. en A.P. FERNANDO CRUZ MUÑOZ
JEFE DEL DEPARTAMENTO DE RECURSOS FINANCIERO



Ejercicio
ESTADO ANALÍTICO DEL EJERCICIO DEL PRESUPUESTO DE EGRESOS DETALLADO
CLASIFICACIÓN POR OBJETO DEL GASTO (CAPÍTULO Y CONCEPTO)
Del 01 de enero al 30 de junio de 2018
(Pesos)
COLEGIO DE ESTUDIOS CIENTÍFICOS Y TECNOLÓGICOS DEL ESTADO DE QUERÉTARO

Concepto (c)	Egresos					Subejercicio
	Aprobado (d)	Ampliaciones (Reducciones)	Modificado	Devengado	Pagado	
I. GASTO NO ETIQUETADO (I=A+B+C+D+E+F+G+H+I)	18,231,000	232	18,231,232	8,260,909	8,167,304	9,920,323
A. SERVICIOS PERSONALES (A=a1+a2+a3+a4+a5+a6+a7)	9,492,882	0	9,492,882	5,230,590	5,229,900	4,262,292
a1) REMUNERACIONES AL PERSONAL DE CARÁCTER PERMANENTE	0	0	0	0	0	0
a2) REMUNERACIONES AL PERSONAL DE CARÁCTER TRANSITORIO	6,331,143	0	6,331,143	4,346,998	4,346,998	1,984,144
a3) REMUNERACIONES ADICIONALES Y ESPECIALES	903,231	0	903,231	180,624	180,624	722,607
a4) SEGURIDAD SOCIAL	136,868	0	136,868	278,146	277,456	136,868
a5) OTRAS PRESTACIONES SOCIALES Y ECONÓMICAS	1,303,227	0	1,303,227	0	0	1,025,081
a6) PREVISIONES	0	0	0	0	0	0
a7) PAGO DE ESTÍMULOS A SERVIDORES PÚBLICOS	818,414	0	818,414	424,822	424,822	393,592
B. MATERIALES Y SUMINISTROS (B=b1+b2+b3+b4+b5+b6+b7+b8+b9)	3,585,189	232	3,585,421	792,927	728,329	2,792,494
b1) MATERIALES DE ADMINISTRACIÓN, EMISIÓN DE DOCUMENTOS Y ARTÍCULOS OFICIALES	1,861,816	0	1,861,816	632,536	568,354	1,229,280
b2) ALIMENTOS Y UTENSILIOS	204,716	0	204,716	75,537	75,120	129,179
b3) MATERIAS PRIMAS Y MATERIALES DE PRODUCCIÓN Y COMERCIALIZACIÓN	0	0	0	0	0	0
b4) MATERIALES Y ARTÍCULOS DE CONSTRUCCIÓN Y DE REPARACIÓN	727,536	232	727,768	70,116	70,116	657,652
b5) PRODUCTOS QUÍMICOS, FARMACÉUTICOS Y DE LABORATORIO	121,950	0	121,950	12,944	12,944	109,006
b6) COMBUSTIBLES, LUBRICANTES Y ADITIVOS	0	0	0	0	0	0
b7) VESTUARIO, BLANCOS, PRENDAS DE PROTECCIÓN Y ARTÍCULOS DEPORTIVOS	37,000	0	37,000	0	0	37,000
b8) MATERIALES Y SUMINISTROS PARA SEGURIDAD	0	0	0	0	0	0
b9) HERRAMIENTAS, REFACCIONES Y ACCESORIOS MENORES	632,171	0	632,171	1,794	1,794	630,377
C. SERVICIOS GENERALES (C=c1+c2+c3+c4+c5+c6+c7+c8+c9)	4,863,387	0	4,863,387	2,237,392	2,209,074	2,575,995
c1) SERVICIOS BÁSICOS	8,500	0	8,500	2,895	2,895	5,605
c2) SERVICIOS DE ARRENDAMIENTO	1,373,000	0	1,373,000	795,549	795,549	577,451
c3) SERVICIOS PROFESIONALES, CIENTÍFICOS, TÉCNICOS Y OTROS SERVICIOS	1,592,300	0	1,592,300	587,189	580,981	1,005,111
c4) SERVICIOS FINANCIEROS, BANCARIOS Y COMERCIALES	188,998	0	188,998	85,732	85,732	103,266
c5) SERVICIOS DE INSTALACIÓN, REPARACIÓN, MANTENIMIENTO Y CONSERVACIÓN	1,119,316	0	1,119,316	499,533	499,533	619,783
c6) SERVICIOS DE COMUNICACIÓN SOCIAL Y PUBLICIDAD	0	0	0	0	0	0
c7) SERVICIOS DE TRASLADO Y VIÁTICOS	0	0	0	0	0	0
c8) SERVICIOS OFICIALES	292,658	0	292,658	70,077	49,936	172,581
c9) OTROS SERVICIOS GENERALES	288,615	0	288,615	196,417	194,448	92,198
D. TRANSFERENCIAS, ASIGNACIONES, SUBSIDIOS Y OTRAS AYUDAS (D=d1+d2+d3+d4+d5+d6+d7+d8+d9)	289,542	0	289,542	0	0	289,542
d1) TRANSFERENCIAS INTERNAS Y ASIGNACIONES AL SECTOR PÚBLICO	0	0	0	0	0	0
d2) TRANSFERENCIAS AL RESTO DEL SECTOR PÚBLICO	0	0	0	0	0	0
d3) SUBSIDIOS Y SUBVENCIÓNES	0	0	0	0	0	0
d4) AYUDAS SOCIALES	289,542	0	289,542	0	0	289,542
d5) PENSIONES Y JUBILACIONES	0	0	0	0	0	0
d6) TRANSFERENCIAS A FIDEICOMISOS, MANDATOS Y OTROS ANÁLOGOS	0	0	0	0	0	0
d7) TRANSFERENCIAS A LA SEGURIDAD SOCIAL	0	0	0	0	0	0
d8) DONATIVOS	0	0	0	0	0	0
d9) TRANSFERENCIAS AL EXTERIOR	0	0	0	0	0	0
E. BIENES MUEBLES, INMUEBLES E INTANGIBLES (E=e1+e2+e3+e4+e5+e6+e7+e8+e9)	0	0	0	0	0	0
e1) MOBILIARIO Y EQUIPO DE ADMINISTRACIÓN	0	0	0	0	0	0
e2) MOBILIARIO Y EQUIPO EDUCACIONAL Y RECREATIVO	0	0	0	0	0	0
e3) EQUIPO E INSTRUMENTAL MÉDICO Y DE LABORATORIO	0	0	0	0	0	0
e4) VEHÍCULOS Y EQUIPO DE TRANSPORTE	0	0	0	0	0	0
e5) EQUIPO DE DEFENSA Y SEGURIDAD	0	0	0	0	0	0
e6) MAQUINARIA, OTROS EQUIPOS Y HERRAMIENTAS	0	0	0	0	0	0
e7) ACTIVOS BIOLÓGICOS	0	0	0	0	0	0
e8) BIENES INMUEBLES	0	0	0	0	0	0
e9) ACTIVOS INTANGIBLES	0	0	0	0	0	0
F. INVERSIÓN PÚBLICA (F=f1+f2+f3)	0	0	0	0	0	0
f1) OBRA PÚBLICA EN BIENES DE DOMINIO PÚBLICO	0	0	0	0	0	0
f2) OBRA PÚBLICA EN BIENES PROPIOS	0	0	0	0	0	0
f3) PROYECTOS PRODUCTIVOS Y ACCIONES DE FOMENTO	0	0	0	0	0	0
G. INVERSIONES FINANCIERAS Y OTRAS PROVISIONES (G=g1+g2+g3+g4+g5+g6+g7)	0	0	0	0	0	0
g1) INVERSIONES PARA EL FOMENTO DE ACTIVIDADES PRODUCTIVAS	0	0	0	0	0	0
g2) ACCIONES Y PARTICIPACIONES DE CAPITAL	0	0	0	0	0	0
g3) COMPRA DE TÍTULOS Y VALORES	0	0	0	0	0	0
g4) CONCESIÓN DE PRÉSTAMOS	0	0	0	0	0	0
g5) INVERSIONES EN FIDEICOMISOS, MANDATOS Y OTROS ANÁLOGOS	0	0	0	0	0	0
g6) OTRAS INVERSIONES FINANCIERAS	0	0	0	0	0	0
g7) PROVISIONES PARA CONTINGENCIAS Y OTRAS EROGACIONES ESPECIALES	0	0	0	0	0	0
H. PARTICIPACIONES Y APORTACIONES (H=h1+h2+h3)	0	0	0	0	0	0
h1) PARTICIPACIONES	0	0	0	0	0	0
h2) APORTACIONES	0	0	0	0	0	0
h3) CONVENIOS	0	0	0	0	0	0
I. DEUDA PÚBLICA (I=i1+i2+i3+i4+i5+i6+i7)	0	0	0	0	0	0
i1) AMORTIZACIÓN DE LA DEUDA PÚBLICA	0	0	0	0	0	0
i2) INTERESES DE LA DEUDA PÚBLICA	0	0	0	0	0	0
i3) COMISIONES DE LA DEUDA PÚBLICA	0	0	0	0	0	0
i4) GASTOS DE LA DEUDA PÚBLICA	0	0	0	0	0	0
i5) COSTO POR COBERTURAS	0	0	0	0	0	0

Dr. Luis Fernando Pantoja Amaro
 Director General


M. en A.P. Fernando Cruz Muñoz
 Jefe del Dpto. de Recursos Financieros

Bajo protesta de decir verdad declaramos que los Estados Financieros y sus Notas son razonablemente correctos y responsabilidad del emisor




Ejercicio
ESTADO ANALÍTICO DEL EJERCICIO DEL PRESUPUESTO DE EGRESOS DETALLADO
CLASIFICACIÓN POR OBJETO DEL GASTO (CAPÍTULO Y CONCEPTO)
 Del 01 de enero al 30 de junio de 2018
 (Pesos)
COLEGIO DE ESTUDIOS CIENTIFICOS Y TECNOLOGICOS DEL ESTADO DE QUERETARO

Concepto (c)	Egresos					Subejercicio
	Aprobado (d)	Ampliaciones (Reducciones)	Modificado	Devengado	Pagado	
16) APOYOS FINANCIEROS	0	0	0	0	0	0
17) ADEUDOS DE EJERCICIOS FISCALES ANTERIORES (ADEFAS)	0	0	0	0	0	0



 Dr. Luis Fernando Pantoja Amaro
 Director General



 M. en A.P. Fernando Cruz Muñoz
 Jefe del Dpto. de Recursos Financieros

Bajo protesta de decir verdad declaramos que los Estados Financieros y sus Notas son razonablemente correctos y responsabilidad del emisor



Ejercicio
ESTADO ANALÍTICO DEL EJERCICIO DEL PRESUPUESTO DE EGRESOS DETALLADO
CLASIFICACIÓN POR OBJETO DEL GASTO (CAPÍTULO Y CONCEPTO)
Del 01 de enero al 30 de junio de 2018
(Pesos)
COLEGIO DE ESTUDIOS CIENTIFICOS Y TECNOLOGICOS DEL ESTADO DE QUERETARO

Concepto (c)	Egresos					Subejercicio
	Aprobado (d)	Ampliaciones (Reducciones)	Modificado	Devengado	Pagado	
II. GASTO ETIQUETADO (II=A+B+C+D+E+F+G+H+I)	167,032,505	(950,404)	166,082,101	75,388,490	75,365,807	90,693,610
A. SERVICIOS PERSONALES (A=a1+a2+a3+a4+a5+a6+a7)	153,939,493	(75,584)	153,863,909	70,089,640	70,069,970	83,774,268
a1) REMUNERACIONES AL PERSONAL DE CARÁCTER PERMANENTE	66,929,523	(3)	66,929,520	33,610,520	33,610,520	33,319,000
a2) REMUNERACIONES AL PERSONAL DE CARÁCTER TRANSITORIO	4,309,083	0	4,309,083	3,104,181	3,104,181	1,204,902
a3) REMUNERACIONES ADICIONALES Y ESPECIALES	18,007,231	(78,815)	17,928,416	6,158,352	6,158,352	11,770,064
a4) SEGURIDAD SOCIAL	17,297,251	0	17,297,251	368,475	368,475	16,928,776
a5) OTRAS PRESTACIONES SOCIALES Y ECONÓMICAS	32,973,450	(91,974)	32,881,475	15,144,485	15,124,764	17,737,040
a6) PREVISIONES	1,984,145	(116,294)	1,867,851	0	0	1,867,851
a7) PAGO DE ESTÍMULOS A SERVIDORES PÚBLICOS	12,438,811	211,503	12,650,314	11,703,679	11,703,679	946,635
B. MATERIALES Y SUMINISTROS (B=b1+b2+b3+b4+b5+b6+b7+b8+b9)	745,585	0	745,585	211,761	210,059	533,824
b1) MATERIALES DE ADMINISTRACIÓN, EMISIÓN DE DOCUMENTOS Y ARTÍCULOS OFICIALES	0	0	0	0	0	0
b2) ALIMENTOS Y UTENSILIOS	0	0	0	0	0	0
b3) MATERIAS PRIMAS Y MATERIALES DE PRODUCCIÓN Y COMERCIALIZACIÓN	0	0	0	0	0	0
b4) MATERIALES Y ARTÍCULOS DE CONSTRUCCIÓN Y DE REPARACIÓN	0	0	0	0	0	0
b5) PRODUCTOS QUÍMICOS, FARMACÉUTICOS Y DE LABORATORIO	133,104	0	133,104	0	0	133,104
b6) COMBUSTIBLES, LUBRICANTES Y ADITIVOS	454,000	0	454,000	162,774	162,774	291,226
b7) VESTUARIO, BLANCOS, PRENDAS DE PROTECCIÓN Y ARTÍCULOS DEPORTIVOS	15,481	0	15,481	5,469	5,469	10,012
b8) MATERIALES Y SUMINISTROS PARA SEGURIDAD	0	0	0	0	0	0
b9) HERRAMIENTAS, REFACCIONES Y ACCESORIOS MENORES	143,000	0	143,000	43,518	41,815	99,482
C. SERVICIOS GENERALES (C=c1+c2+c3+c4+c5+c6+c7+c8+c9)	8,853,296	0	8,853,296	3,829,923	3,828,612	5,023,373
c1) SERVICIOS BÁSICOS	3,365,050	0	3,365,050	1,575,947	1,575,947	1,789,103
c2) SERVICIOS DE ARRENDAMIENTO	505,000	0	505,000	219,709	219,709	285,291
c3) SERVICIOS PROFESIONALES, CIENTÍFICOS, TÉCNICOS Y OTROS SERVICIOS	930,212	0	930,212	173,198	173,079	757,014
c4) SERVICIOS FINANCIEROS, BANCARIOS Y COMERCIALES	300,000	0	300,000	240,658	240,658	59,342
c5) SERVICIOS DE INSTALACIÓN, REPARACIÓN, MANTENIMIENTO Y CONSERVACIÓN	191,185	0	191,185	6,606	6,606	184,579
c6) SERVICIOS DE COMUNICACIÓN SOCIAL Y PUBLICIDAD	0	0	0	0	0	0
c7) SERVICIOS DE TRASLADO Y VIÁTICOS	482,000	0	482,000	122,313	121,121	359,687
c8) SERVICIOS OFICIALES	0	0	0	0	0	0
c9) OTROS SERVICIOS GENERALES	3,079,849	0	3,079,849	1,491,491	1,491,491	1,588,358
D. TRANSFERENCIAS, ASIGNACIONES, SUBSIDIOS Y OTRAS AYUDAS (D=d1+d2+d3+d4+d5+d6+d7+d8+d9)	3,494,131	(874,820)	2,619,311	1,257,166	1,257,166	1,362,145
d1) TRANSFERENCIAS INTERNAS Y ASIGNACIONES AL SECTOR PÚBLICO	0	0	0	0	0	0
d2) TRANSFERENCIAS AL RESTO DEL SECTOR PÚBLICO	0	0	0	0	0	0
d3) SUBSIDIOS Y SUBVENCIONES	0	0	0	0	0	0
d4) AYUDAS SOCIALES	2,580,589	0	2,580,589	1,218,444	1,218,444	1,362,145
d5) PENSIONES Y JUBILACIONES	913,542	(874,820)	38,722	38,722	38,722	0
d6) TRANSFERENCIAS A FIDEICOMISOS, MANDATOS Y OTROS ANÁLOGOS	0	0	0	0	0	0
d7) TRANSFERENCIAS A LA SEGURIDAD SOCIAL	0	0	0	0	0	0
d8) DONATIVOS	0	0	0	0	0	0
d9) TRANSFERENCIAS AL EXTERIOR	0	0	0	0	0	0
E. BIENES MUEBLES, INMUEBLES E INTANGIBLES (E=e1+e2+e3+e4+e5+e6+e7+e8+e9)	0	0	0	0	0	0
e1) MOBILIARIO Y EQUIPO DE ADMINISTRACIÓN	0	0	0	0	0	0
e2) MOBILIARIO Y EQUIPO EDUCACIONAL Y RECREATIVO	0	0	0	0	0	0
e3) EQUIPO E INSTRUMENTAL MÉDICO Y DE LABORATORIO	0	0	0	0	0	0
e4) VEHÍCULOS Y EQUIPO DE TRANSPORTE	0	0	0	0	0	0
e5) EQUIPO DE DEFENSA Y SEGURIDAD	0	0	0	0	0	0
e6) MAQUINARIA, OTROS EQUIPOS Y HERRAMIENTAS	0	0	0	0	0	0
e7) ACTIVOS BIOLÓGICOS	0	0	0	0	0	0
e8) BIENES INMUEBLES	0	0	0	0	0	0
e9) ACTIVOS INTANGIBLES	0	0	0	0	0	0
F. INVERSIÓN PÚBLICA (F=f1+f2+f3)	0	0	0	0	0	0
f1) OBRA PÚBLICA EN BIENES DE DOMINIO PÚBLICO	0	0	0	0	0	0
f2) OBRA PÚBLICA EN BIENES PROPIOS	0	0	0	0	0	0
f3) PROYECTOS PRODUCTIVOS Y ACCIONES DE FOMENTO	0	0	0	0	0	0
G. INVERSIONES FINANCIERAS Y OTRAS PROVISIONES (G=g1+g2+g3+g4+g5+g6+g7)	0	0	0	0	0	0
g1) INVERSIONES PARA EL FOMENTO DE ACTIVIDADES PRODUCTIVAS	0	0	0	0	0	0
g2) ACCIONES Y PARTICIPACIONES DE CAPITAL	0	0	0	0	0	0
g3) COMPRA DE TÍTULOS Y VALORES	0	0	0	0	0	0
g4) CONCESIÓN DE PRESTAMOS	0	0	0	0	0	0
g5) INVERSIONES EN FIDEICOMISOS, MANDATOS Y OTROS ANÁLOGOS	0	0	0	0	0	0
g6) OTRAS INVERSIONES FINANCIERAS	0	0	0	0	0	0
g7) PROVISIONES PARA CONTINGENCIAS Y OTRAS EROGACIONES ESPECIALES	0	0	0	0	0	0
H. PARTICIPACIONES Y APORTACIONES (H=h1+h2+h3)	0	0	0	0	0	0
h1) PARTICIPACIONES	0	0	0	0	0	0
h2) APORTACIONES	0	0	0	0	0	0
h3) CONVENIOS	0	0	0	0	0	0
I. DEUDA PÚBLICA (I=i1+i2+i3+i4+i5+i6+i7)	0	0	0	0	0	0
i1) AMORTIZACIÓN DE LA DEUDA PÚBLICA	0	0	0	0	0	0
i2) INTERESES DE LA DEUDA PÚBLICA	0	0	0	0	0	0
i3) COMISIONES DE LA DEUDA PÚBLICA	0	0	0	0	0	0
i4) GASTOS DE LA DEUDA PÚBLICA	0	0	0	0	0	0
i5) COSTO POR COBERTURAS	0	0	0	0	0	0

Dr. Luis Fernando Rantoya Amaro
Director General

M. en A.P. Fernando Cruz Muñoz
Jefe del Dpto. de Recursos Financieros


Bajo protesta de decir verdad declaramos que los Estados Financieros y sus Notas son razonablemente correctos y responsabilidad del emisor



Ejercicio
ESTADO ANALÍTICO DEL EJERCICIO DEL PRESUPUESTO DE EGRESOS DETALLADO
CLASIFICACIÓN POR OBJETO DEL GASTO (CAPÍTULO Y CONCEPTO)
 Del 01 de enero al 30 de junio de 2018
 (Pesos)
COLEGIO DE ESTUDIOS CIENTIFICOS Y TECNOLOGICOS DEL ESTADO DE QUERETARO

Concepto (c)	Egresos					Subejercicio
	Aprobado (d)	Ampliaciones (Reducciones)	Modificado	Devengado	Pagado	
16) APOYOS FINANCIEROS	0	0	0	0	0	0
17) ADEUDOS DE EJERCICIOS FISCALES ANTERIORES (ADEFAS)	0	0	0	0	0	0
III. Total de Egresos (III = I + II)	185,263,505	(950,172)	184,313,333	83,649,399	83,533,111	100,613,934


 Dr. Luis Fernando Pantéja Amaro
 Director General


 M. en A.P. Fernando Cruz Muñoz
 Jefe del Dpto. de Recursos Financieros

Bajo protesta de decir verdad declaramos que los Estados Financieros y sus Notas son razonablemente correctos y responsabilidad del emisor



Ejercicio 2018
ESTADO ANALÍTICO DEL EJERCICIO DEL PRESUPUESTO DE EGRESOS
POR CLASIFICACIÓN ADMINISTRATIVA
 Del 01 de enero al 30 de junio de 2018
 (Pesos)
COLEGIO DE ESTUDIOS CIENTIFICOS Y TECNOLOGICOS DEL ESTADO DE QUERETARO

Concepto	Egresos					Subejercicio 6 = (3 ? 4)
	Aprobado	Ampliaciones / (Reducciones)	Modificado	Devengado	Pagado	
	1	2	3 = (1 + 2)	4	5	
I. Gasto No Etiquetado	18,231,000	232	18,231,232	8,260,909	8,167,304	9,970,323
PD90. DIR. ADMINISTRATIVA	10,988,475	(1,969)	10,986,506	4,149,553	4,116,938	6,836,953
PJ00. DIR. DE PLANEACIÓN Y EVALUACIÓN	1,363,974	0	1,363,974	873,404	873,404	490,570
PJ10. DIR. ACADÉMICA	5,878,551	2,201	5,880,752	3,237,952	3,176,962	2,642,800

Dr. Luis Fernando Pantoja Amaro
 Director General


M. en A.P. Fernando Cruz Muñoz
 Jefe del Dpto. de Recursos Financieros


Bajo protesta de decir verdad declaramos que los Estados Financieros y sus Notas son razonablemente correctos y responsabilidad del emisor



Ejercicio 2018
ESTADO ANALÍTICO DEL EJERCICIO DEL PRESUPUESTO DE EGRESOS
POR CLASIFICACIÓN ADMINISTRATIVA
 Del 01 de enero al 30 de junio de 2018
 (Pesos)
COLEGIO DE ESTUDIOS CIENTIFICOS Y TECNOLOGICOS DEL ESTADO DE QUERETARO

Concepto	Egresos					Subejercicio 6 = (3 + 4)
	Aprobado	Ampliaciones / (Reducciones)	Modificado	Devengado	Pagado	
	1	2	3 = (1 + 2)	4	5	
I. II. Gasto Etiquetado	167,032,505	(950,404)	166,082,101	75,388,490	75,365,807	90,693,610
PD90. DIR. ADMINISTRATIVA	81,450,439	(3,559,176)	77,891,263	33,603,985	33,600,611	44,287,278
PJ00. DIR. DE PLANEACIÓN Y EVALUACIÓN	3,485,234	(168,625)	3,316,609	1,585,552	1,585,552	1,731,056
PJ10. DIR. ACADEMICA	82,096,832	2,777,397	84,874,229	40,198,953	40,179,643	44,675,276
Total del Gasto	185,263,505	(950,172)	184,313,333	83,649,399	83,533,111	100,663,934


 Dr. Luis Fernando Pantoja Amaro
 Director General


 M. en A.P. Fernando Cruz Muñoz
 Jefe del Dpto. de Recursos Financieros

Bajo protesta de decir verdad declaramos que los Estados Financieros y sus Notas son razonablemente correctos y responsabilidad del emisor



Ejercicio 2018
ESTADO ANALÍTICO DEL EJERCICIO DEL PRESUPUESTO DE EGRESOS DETALLADO
CLASIFICACIÓN FUNCIONAL (FINALIDAD Y FUNCIÓN)
 Del 01 de enero al 30 de junio de 2018
 (Pesos)
COLEGIO DE ESTUDIOS CIENTÍFICOS Y TECNOLÓGICOS DEL ESTADO DE QUERÉTARO

Concepto (c)	Aprobado (d)	Ampliaciones / (Reducciones)	Egresos		Pagado	Subejercicio
			Modificado	Devengado		
I. GASTO NO ETIQUETADO (I=A+B+C+D+E+F+G+H+I)	18,231,000	232	18,231,232	8,260,909	8,167,304	9,970,323
A. Gobierno (A=a1+a2+a3+a4+a5+a6+a7+a8)						
a1) Legislación	0	0	0	0	0	0
a2) Justicia	0	0	0	0	0	0
a3) Coordinación de la Política de Gobierno	0	0	0	0	0	0
a4) Relaciones Exteriores	0	0	0	0	0	0
a5) Asuntos Financieros y Hacendarios	0	0	0	0	0	0
a6) Seguridad Nacional	0	0	0	0	0	0
a7) Asuntos de Orden Público y de Seguridad Interior	0	0	0	0	0	0
a8) Otros Servicios Generales	0	0	0	0	0	0
B. Desarrollo Social (B=b1+b2+b3+b4+b5+b6+b7)	18,231,000	232	18,231,232	8,260,909	8,167,304	9,970,323
b1) Protección Ambiental	0	0	0	0	0	0
b2) Vivienda y Servicios a la Comunidad	0	0	0	0	0	0
b3) Salud	0	0	0	0	0	0
b4) Recreación, Cultura y Otras Manifestaciones Sociales	0	0	0	0	0	0
b5) Educación	18,229,000	232	18,229,232	8,260,909	8,167,304	9,968,323
b6) Protección Social	2,000	0	2,000	0	0	2,000
b7) Otros Asuntos Sociales	0	0	0	0	0	0
C. Desarrollo Económico (C=c1+c2+c3+c4+c5+c6+c7+c8+c9)						
c1) Asuntos Económicos	0	0	0	0	0	0
c2) Agropecuaria	0	0	0	0	0	0
c3) Combustibles y Energía	0	0	0	0	0	0
c4) Minería	0	0	0	0	0	0
c5) Transporte	0	0	0	0	0	0
c6) Comunicaciones	0	0	0	0	0	0
c7) Turismo	0	0	0	0	0	0
c8) Ciencia	0	0	0	0	0	0
c9) Otras Industrias y Otros Asuntos Económicos	0	0	0	0	0	0
D. Otros no clasificados en funciones anteriores (D=d1+d2+d3+d4)						
d1) Transacciones de la Deuda Pública / Costo Financiero de la Deuda	0	0	0	0	0	0
d2) Transacciones	0	0	0	0	0	0
d3) saneamiento del Sistema Financiero	0	0	0	0	0	0
d4) Adjudicados de Ejercicio Fiscales Anteriores	0	0	0	0	0	0
II. GASTO ETIQUETADO (II=A+B+C+D+E+F+G+H+I)	167,032,505	(950,404)	166,082,101	75,388,490	75,365,807	90,693,610
A. Gobierno (A=a1+a2+a3+a4+a5+a6+a7+a8)						
a1) Legislación	0	0	0	0	0	0
a2) Justicia	0	0	0	0	0	0
a3) Coordinación de la Política de Gobierno	0	0	0	0	0	0
a4) Relaciones Exteriores	0	0	0	0	0	0
a5) Asuntos Financieros y Hacendarios	0	0	0	0	0	0
a6) Seguridad Nacional	0	0	0	0	0	0
a7) Asuntos de Orden Público y de Seguridad Interior	0	0	0	0	0	0
a8) Otros Servicios Generales	0	0	0	0	0	0
B. Desarrollo Social (B=b1+b2+b3+b4+b5+b6+b7)	167,032,505	(950,404)	166,082,101	75,388,490	75,365,807	90,693,610
b1) Protección Ambiental	0	0	0	0	0	0
b2) Vivienda y Servicios a la Comunidad	0	0	0	0	0	0
b3) Salud	0	0	0	0	0	0
b4) Recreación, Cultura y Otras Manifestaciones Sociales	0	0	0	0	0	0
b5) Educación	165,981,293	(75,584)	165,905,709	75,349,769	75,327,085	90,555,940
b6) Protección Social	1,051,212	(874,820)	176,392	38,722	38,722	137,670
b7) Otros Asuntos Sociales	0	0	0	0	0	0
C. Desarrollo Económico (C=c1+c2+c3+c4+c5+c6+c7+c8+c9)						
c1) Asuntos Económicos	0	0	0	0	0	0
c2) Agropecuaria	0	0	0	0	0	0
c3) Combustibles y Energía	0	0	0	0	0	0
c4) Minería	0	0	0	0	0	0
c5) Transporte	0	0	0	0	0	0
c6) Comunicaciones	0	0	0	0	0	0
c7) Turismo	0	0	0	0	0	0


Dr. Luis Fernando Paniagua Amador
 Director General


M. en A.P. Fernando Cruz Muñoz
 Jefe del Dpto. de Recursos Financieros

Enjo protesta de que veranear deciamos que los Estados financieros y sus notas son razonablemente correctos y
 responsabilidad del emisor



Ejercicio 2018
ESTADO ANALÍTICO DEL EJERCICIO DEL PRESUPUESTO DE EGRESOS DETALLADO
CLASIFICACION FUNCIONAL (FINALIDAD Y FUNCION)
 Del 01 de enero al 30 de junio de 2018
 (Pesos)
COLEGIO DE ESTUDIOS CIENTIFICOS Y TECNOLOGICOS DEL ESTADO DE QUERETARO

Concepto (c)	Aprobado (d)	Ampliaciones / (Reducciones)	Egresos		Pagado	Subejercicio
			Modificado	Devengado		
c8) Ciencia	0	0	0	0	0	0
c9) Otras Industrias y Otros Asuntos Económicos	0	0	0	0	0	0
D. Otras no clasificadas en funciones anteriores (D=d1+d2+d3+d4)	0	0	0	0	0	0
d1) Transacciones de la Deuda Pública / Costo Financiero de la Deuda	0	0	0	0	0	0
d2) Transferencias	0	0	0	0	0	0
d3) Saneamiento del Sistema Financiero	0	0	0	0	0	0
d4) Adeudos de Ejercicio Fiscales Anteriores	0	0	0	0	0	0
III. Total de Egresos (III = I + II)	185,263,505	(950,172)	184,313,333	83,649,399	83,533,111	100,663,934


Luis Fernando Pantoja Amaro
 Director General


M. en A.P. Fernando Cruz Muñoz
 Jefe del Dpto. de Recursos Financieros

Bajo protesta de decir verdad declaramos que los Estados Financieros y sus datos son razonablemente correctos y
 responsabilidad del emisor



Ejercicio 2018
 Estado Analítico del Ejercicio del Presupuesto de Egresos Detallado_LDF
 Clasificación de Servicios Personales por Categoría
 Al 1 de Enero al 30 de Junio de 2018
 (Pesos)

COLEGIO DE ESTUDIOS CIENTÍFICOS Y TECNOLÓGICOS DEL ESTADO DE QUERÉTARO

Concepto (c)	Egresos						Subejercicio
	Aprobado (d)	Ampliaciones/ (Reducciones)	Modificado	Devengado	Pagado		
I. Gasto No Etiquetado (I=A+B+C+D+E+F)							
A. Personal Administrativo y de Servicio Público	185,263,505	-75,584	185,187,921	84,052,810	83,936,521	101,135,112	
B. Magisterio	185,263,505	-75,584	185,187,921	84,052,810	83,936,521	101,135,112	
C. Servicios de Salud (C=c1+c2)	0	0	0	0	0	0	
c1) Personal Administrativo	0	0	0	0	0	0	
c2) Personal Médico, Paramédico y afin	0	0	0	0	0	0	
D. Seguridad Pública	0	0	0	0	0	0	
E. Gastos asociados a la implementación de nuevas leyes federales o reformas a las mismas (E = e1 + e2)	0	0	0	0	0	0	
e1) Nombre del Programa o Ley 1	0	0	0	0	0	0	
e2) Nombre del Programa o Ley 2	0	0	0	0	0	0	
F. Sentencias laborales definitivas	0	0	0	0	0	0	
II. Gasto Etiquetado (II=A+B+C+D+E+F)							
A. Personal Administrativo y de Servicio Público	0	0	0	0	0	0	
B. Magisterio	0	0	0	0	0	0	
C. Servicios de Salud (C=c1+c2)	0	0	0	0	0	0	
c1) Personal Administrativo	0	0	0	0	0	0	
c2) Personal Médico, Paramédico y afin	0	0	0	0	0	0	
D. Seguridad Pública	0	0	0	0	0	0	
E. Gastos asociados a la implementación de nuevas leyes federales o reformas a las mismas (E = e1 + e2)	0	0	0	0	0	0	
e1) Nombre del Programa o Ley 1	0	0	0	0	0	0	
e2) Nombre del Programa o Ley 2	0	0	0	0	0	0	
F. Sentencias laborales definitivas	0	0	0	0	0	0	
III. Total del Gasto en Servicios Personales (III = I + II)	185,263,505	-75,584	185,187,921	84,052,810	83,936,521	101,135,112	

Bajo protesta de decir verdad declaramos que los Estados Financieros y sus Notas son razonablemente correctos y responsabilidad del emisor


DR. © LUIS FERNANDO PANTOJA AMARO
 DIRECTOR GENERAL


M. en A.P. FERNANDO CRUZ MUÑOZ
 JEFE DEL DEPARTAMENTO DE RECURSOS FINANCIERO




CUENTA PÚBLICA DEL ESTADO DE QUERÉTARO
Ejercicio 2017
Guía de Cumplimiento de la Ley de Disciplina Financiera de las Entidades Federativas y Municipios
Del 1 de enero al 30 de Junio de 2018
COLEGIO DE ESTUDIOS CIENTÍFICOS Y TECNOLÓGICOS DEL ESTADO DE QUERÉTARO

Indicadores de Observancia (c)	Implementación		Resultado		Fundamento (h)	Comentarios (i)
	SI	NO	Monto o valor (f)	Unidad (peso/porcentaje) (g)		
INDICADORES PRESUPUESTARIOS						
A. INDICADORES CUANTITATIVOS						
1. Balance Presupuestario Sostenible (j)						
a. Propuesto	SI	Iniciativa de Ley de Ingresos y Proyecto de Presupuesto de Egresos	185,263,505	pesos	Art. 6 y 19 de la LDF	
b. Aprobado	SI	Ley de Ingresos y Presupuesto de Egresos	185,263,505	pesos	Art. 6 y 19 de la LDF	
c. Ejercido	SI	Cuenta Pública / Formato 4 LDF	84,052,810	pesos	Art. 6 y 19 de la LDF	
2. Balance Presupuestario de Recursos Disponibles Sostenible (k)						
a. Propuesto	SI	Iniciativa de Ley de Ingresos y Proyecto de Presupuesto de Egresos	0	pesos	Art. 6 y 19 de la LDF	
b. Aprobado	SI	Ley de Ingresos y Presupuesto de Egresos	185,263,505	pesos	Art. 6 y 19 de la LDF	
c. Ejercido	SI	Cuenta Pública / Formato 4 LDF	84,052,810	pesos	Art. 6 y 19 de la LDF	
3. Financiamiento Neto dentro del Techo de Financiamiento Neto (l)						
a. Propuesto		Iniciativa de Ley de Ingresos		pesos	Art. 6, 19 y 46 de la LDF	N/A
b. Aprobado		Ley de Ingresos		pesos	Art. 6, 19 y 46 de la LDF	N/A
c. Ejercido		Cuenta Pública / Formato 4 LDF		pesos	Art. 6, 19 y 46 de la LDF	N/A
4. Recursos destinados a la atención de desastres naturales						
a. Asignación al fideicomiso para desastres naturales (m)						
a.1 Aprobado		Reporte Trim. Formato 6 a)		pesos	Art. 9 de la LDF	N/A
a.2 Pagado		Cuenta Pública / Formato 6 a)		pesos	Art. 9 de la LDF	N/A
b. Aportación promedio realizada por la Entidad Federativa durante los 5 ejercicios previos, para infraestructura dañada por desastres naturales (n)		Autorizaciones de recursos aprobados por el FONDEN		pesos	Art. 9 de la LDF	N/A
c. Saldo del fideicomiso para desastres naturales (o)		Cuenta Pública / Auxiliar de Cuentas		pesos	Art. 9 de la LDF	N/A
d. Costo promedio de los últimos 5 ejercicios de la reconstrucción de infraestructura dañada por desastres naturales (p)		Autorizaciones de recursos aprobados por el FONDEN		pesos	Art. 9 de la LDF	N/A
5. Techo para servicios personales (q)						
a. Asignación en el Presupuesto de Egresos	SI	Reporte Trim. Formato 6 d)	163,432,375	pesos	Art. 10 y 21 de la LDF	
b. Ejercido		Reporte Trim. Formato 6 e)	75,339,601	pesos	Art. 13 fracc. V y 21 de la LDF	
6. Provisiones de gasto para compromisos de pago derivados de APPs (r)						
a. Asignación en el Presupuesto de Egresos		Presupuesto de Egresos		pesos	Art. 11 y 21 de la LDF	N/A
7. Techo de ADEFAS para el ejercicio fiscal (s)						
a. Propuesto		Proyecto de Presupuesto de Egresos		pesos	Art. 12 y 20 de la LDF	N/A
b. Aprobado		Reporte Trim. Formato 6 a)		pesos	Art. 12 y 20 de la LDF	N/A
c. Ejercido		Cuenta Pública / Formato 6 a)		pesos	Art. 12 y 20 de la LDF	N/A
B. INDICADORES CUALITATIVOS						
1. Iniciativa de Ley de Ingresos y Proyecto de Presupuesto de Egresos						
a. Objetivos anuales, estrategias y metas para el ejercicio fiscal (t)	SI	Iniciativa de Ley de Ingresos y Proyecto de Presupuesto de Egresos			Art. 5 y 18 de la LDF	N/A
b. Proyecciones de ejercicios posteriores (u)		Iniciativa de Ley de Ingresos y Proyecto de Presupuesto de Egresos / Formatos 7 a) y b)			Art. 5 y 18 de la LDF	N/A
c. Descripción de riesgos relevantes y propuestas de acción para enfrentarlos (v)		Iniciativa de Ley de Ingresos y Proyecto de Presupuesto de Egresos			Art. 5 y 18 de la LDF	N/A
d. Resultados de ejercicios fiscales anteriores y el ejercicio fiscal en cuestión (w)		Iniciativa de Ley de Ingresos y Proyecto de Presupuesto de Egresos / Formatos 7 c) y d)			Art. 5 y 18 de la LDF	N/A
e. Estudio actuarial de las pensiones de sus trabajadores (x)		Proyecto de Presupuesto de Egresos / Formato 8			Art. 5 y 18 de la LDF	N/A
2. Balance Presupuestario de Recursos Disponibles, en caso de ser Razones excepcionales que justifiquen el Balance Presupuestario de Recursos Disponibles negativo (y)						
a. Fuente de recursos para cubrir el Balance Presupuestario de Recursos Disponibles negativo (z)		Iniciativa de Ley de Ingresos o Proyecto de Presupuesto de Egresos			Art. 6 y 19 de la LDF	N/A
b. Recursos Disponibles negativos (aa)		Iniciativa de Ley de Ingresos o Proyecto de Presupuesto de Egresos			Art. 6 y 19 de la LDF	N/A
c. Número de ejercicios fiscales y acciones necesarias para cubrir el Balance Presupuestario de Recursos Disponibles negativo (ab)		Iniciativa de Ley de Ingresos o Proyecto de Presupuesto de Egresos			Art. 6 y 19 de la LDF	N/A
d. Informes Trimestrales sobre el avance de las acciones para recuperar el Balance Presupuestario de Recursos Disponibles (ac)		Reporte Trim. y Cuenta Pública			Art. 6 y 19 de la LDF	N/A

3. Servicios Personales		SI	Proyecto de Presupuesto	Art. 10 y 21 de la LDF
a.	Remuneraciones de los servidores públicos (LC)	SI	Proyecto de Presupuesto	Art. 10 y 21 de la LDF
b.	Previsiones salariales y económicas para cubrir incrementos salariales, creación de plazas y otros (dd)	SI	Proyecto de Presupuesto	Art. 10 y 21 de la LDF
INDICADORES DEL EJERCICIO PRESUPUESTARIO				
A. INDICADORES CUANTITATIVOS				
1. Ingresos Excedentes derivados de Ingresos de Libre Disposición				
a.	Monto de Ingresos Excedentes derivados de ILD (cc)		Cuenta Publica / Formato 5	Art. 14 y 21 de la LDF
b.	A.14, fracción I de la LDF (ff)		Cuenta Publica	Art. 14 y 21 de la LDF
c.	A.14, fracción II, a) de la LDF (gg)		Cuenta Publica	Art. 14 y 21 de la LDF
d.	Monto de Ingresos Excedentes derivados de ILD destinados al fin del A.14, fracción II, b) de la LDF (hh)		Cuenta Publica	Art. 14 y 21 de la LDF
e.	Artículo noveno transitorio de la LDF (ii)			Art. Noveno Transitorio de la LDF
B. INDICADORES CUALITATIVOS				
1.	Análisis Costo-Beneficio para programas o proyectos de inversión mayores a 10 millones de UDIS (j)		Página de internet de la Secretaría de Finanzas o Tesorería Municipal	Art. 13 frac. III y 21 de la LDF
2.	Análisis de conveniencia y análisis de transferencia de riesgos de los proyectos APPs (kk)		Página de internet de la Secretaría de Finanzas o Tesorería Municipal	Art. 13 frac. III y 21 de la LDF
3.	Identificación de población objetivo, destino y temporalidad de subsidios (ll)		Página de internet de la Secretaría de Finanzas o Tesorería Municipal	Art. 13 frac. VII y 21 de la LDF
INDICADORES DE DEUDA PÚBLICA				
A. INDICADORES CUANTITATIVOS				
1. Obligaciones a Corto Plazo				
a.	Limitar de Obligaciones a Corto Plazo (mm)			Art. 30 frac. I de la LDF
b.	Obligaciones a Corto Plazo (nn)			Art. 30 frac. I de la LDF

Bajo protesta de decir verdad declaramos que los Estados Financieros y sus Notas son razonablemente correctos y responsabilidad del emisor


DR. LUIS FERNANDO PINEDA AMARO
 DIRECTOR GENERAL


M. en A.P. FERNANDO CRUZ MUÑOZ
 JEFE DPTO. RECURSOS FINANCIEROS