



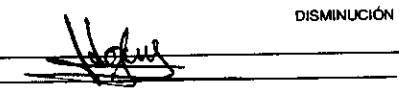
Avance de Gestión Financiera
Ejercicio 2018
ESTADO DE ACTIVIDADES
Del 01 de enero al 30 de abril de 2018 y 2017
(Pesos)

COLEGIO DE ESTUDIOS CIENTIFICOS Y TECNOLOGICOS DEL ESTADO DE
QUERETARO

Concepto	2018	2017
INGRESOS Y OTROS BENEFICIOS		
INGRESOS DE GESTIÓN	8,154,980	9,390,052
IMPUESTOS	0	0
CUOTAS Y APORTACIONES DE SEGURIDAD SOCIAL	0	0
CONTRIBUCIONES DE MEJORAS	0	0
DERECHOS	0	0
PRODUCTOS DE TIPO CORRIENTE	695,567	613,949
APROVECHAMIENTOS DE TIPO CORRIENTE	0	0
INGRESOS POR VENTA DE BIENES Y SERVICIOS	8,459,413	8,776,102
INGRESOS NO COMPRENDIDOS EN LAS FRACCIONES DE LA LEY DE INGRESOS CAUSADOS EN EJERCICIOS FISCALES ANTERIORES PENDIENTES DE LIQUIDACIÓN O PAGO	0	0
PARTICIPACIONES, APORTACIONES, TRANSFERENCIAS, ASIGNACIONES, SUBSIDIOS Y OTRAS AYUDAS	52,000,000	51,142,517
PARTICIPACIONES Y APORTACIONES	0	0
TRANSFERENCIAS, ASIGNACIONES, SUBSIDIOS Y OTRAS AYUDAS	52,000,000	51,142,517
OTROS INGRESOS Y BENEFICIOS	0	0
INGRESOS FINANCIEROS	0	0
INCREMENTO POR VARIACIÓN DE INVENTARIOS	0	0
DISMINUCIÓN DEL EXCESO DE ESTIMACIONES POR PÉRDIDA O DETERIORO U OBSOLESCENCIA	0	0
DISMINUCIÓN DEL EXCESO DE PROVISIONES	0	0
OTROS INGRESOS Y BENEFICIOS VARIOS	0	0
TOTAL DE INGRESOS Y OTROS BENEFICIOS	61,154,980	60,632,569

Concepto	2018	2017
GASTOS Y OTRAS PÉRDIDAS		
GASTOS DE FUNCIONAMIENTO	58,190,323	59,164,082
SERVICIOS PERSONALES	53,886,519	54,559,479
MATERIALES Y SUMINISTROS	127,792	925,618
SERVICIOS GENERALES	4,176,012	3,678,985
TRANSFERENCIAS, ASIGNACIONES, SUBSIDIOS Y OTRAS AYUDAS	1,026,055	743,462
TRANSFERENCIAS INTERNAS Y ASIGNACIONES AL SECTOR PÚBLICO	0	0
TRANSFERENCIAS AL RESTO DEL SECTOR PÚBLICO	0	0
SUBSIDIOS Y SUBVENCIONES	0	0
AYUDAS SOCIALES	772,652	524,178
PENSIONES Y JUBILACIONES	253,403	219,284
TRANSFERENCIAS A FIDEICOMISOS, MANDATOS Y CONTRATOS ANALÓGOS	0	0
TRANSFERENCIAS A LA SEGURIDAD SOCIAL	0	0
DONATIVO	0	0
TRANSFERENCIAS AL EXTERIOR	0	0
PARTICIPACIONES Y APORTACIONES	0	0
PARTICIPACIONES	0	0
APORTACIONES	0	0
CONVENIOS	0	0
INTERESES, COMISIONES Y OTROS GASTOS DE LA DEUDA PÚBLICA	0	0
INTERESES DE LA DEUDA PÚBLICA	0	0
COMISIONES DE LA DEUDA PÚBLICA	0	0
GASTOS DE LA DEUDA PÚBLICA	0	0
COSTO POR COBERTURAS	0	0
APOYOS FINANCIEROS	0	0
OTROS GASTOS Y PÉRDIDAS EXTRAORDINARIAS	3,463,908	1,791,343
ESTIMACIONES, DEPRECIACIONES, DETERIOROS, OBSOLESCENCIA Y AMORTIZACIONES	3,463,908	1,791,343
PROVISIONES	0	0
DISMINUCIÓN DE INVENTARIOS	0	0


 Dr. Luis Fernando Pantón Amaro
 Director General


 M. en A.P. Fernando Cruz Muñoz
 Jefe del Dpto. de Recursos Financieros


Bajo protesta de decir verdad declaramos que los Estados Financieros y sus Notas son razonablemente correctos y responsabilidad del emisor




Avance de Gestión Financiera
Ejercicio 2018
ESTADO DE ACTIVIDADES
Del 01 de enero al 30 de abril de 2018 y 2017
(Pesos)
COLEGIO DE ESTUDIOS CIENTIFICOS Y TECNOLOGICOS DEL ESTADO DE
QUERETARO

Concepto	2018	2017
AUMENTO POR INSUFICIENCIA DE ESTIMACIONES POR PÉRDIDA O DETERIORO U OBSOLESCENCIA	0	0
AUMENTO POR INSUFICIENCIA DE PROVISIONES	0	0
OTROS GASTOS	0	0
TOTAL DE GASTOS Y OTRAS PÉRDIDAS	62,880,295	51,698,087
RESULTADO DEL EJERCICIO (AHORRO/DESAHORRO)	(1,925,305)	(1,166,318)

No se incluyen: Utilidades e Intereses. Por regla de representación se revelan como Ingresos Financieros.


 Dr. Luis Fernando Pantaleón Amaro
 Director General


 M. en A.P. Fernando Cruz Muñoz
 Jefe del Dpto. de Recursos Financieros

Bajo protesta de decir verdad declaramos que los Estados Financieros y sus Notas son razonablemente correctos y responsabilidad del emisor