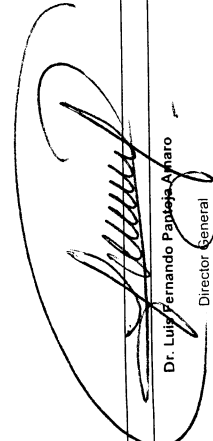
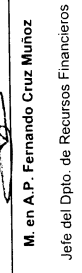





Avance de Gestión Financiera
Ejercicio 2017
ANALITICO ACTIVO
Del 01 de enero al 31 de mayo de 2017
(Pesos)
COLEGIO DE ESTUDIOS CIENTIFICOS Y TECNOLOGICOS DEL ESTADO DE
QUERETARO

Concepto	Saldo Inicial (1)	Cargos del Periodo (2)	Abonos del Periodo (3)	Saldo Final (4)=(1+2-3)	Variación del Periodo (4-1)
ACTIVO	362,236,281	3,030,559,817	3,028,565,840	364,230,258	1,993,977
ACTIVO CIRCULANTE	46,864,145	3,023,669,895	3,025,194,844	45,339,196	(1,524,950)
EFFECTIVO Y EQUIVALENTES	33,798,336	2,870,893,065	2,862,567,045	42,124,356	8,326,020
DERECHOS A RECIBIR EFECTIVO O EQUIVALENTES	13,065,809	144,928,826	154,799,795	3,194,840	(9,870,969)
DERECHOS A RECIBIR BIENES O SERVICIOS	0	223,429	203,429	20,000	20,000
ALMACENES	0	7,624,575	7,624,575	0	0
ACTIVO NO CIRCULANTE	315,372,135	6,889,922	3,370,996	318,891,062	3,518,926
BIENES INMUEBLES, INFRAESTRUCTURA Y CONSTRUCCIONES EN PROCESO	264,102,542	5,791,275	0	269,893,818	5,791,275
BIENES MUEBLES	62,177,239	927,649	789,221	62,315,667	138,428
ACTIVOS INTANGIBLES	157,273	0	0	157,273	0
DEPRECIACIÓN, DETERIORO Y AMORTIZACIÓN ACUMULADA DE BIENES	(11,097,816)	170,998	2,581,775	(13,506,592)	(2,410,777)
ACTIVOS DIFERIDOS	32,897	0	0	32,897	0


Dr. Luján Fernando Pantoja Añano
 Director General



M. en A.P. Fernando Cruz Muñoz
 Jefe del Dpto. de Recursos Financieros


Bajo protesta de decir verdad declaramos que los Estados Financieros y sus Notas son razonablemente correctos y responsabilidad del emisor




Avance de Gestión Financiera
Ejercicio 2017
ESTADO ANALÍTICO DE LA DEUDA Y OTROS PASIVOS
Del 01 de enero al 31 de mayo de 2017
(Pesos)
COLEGIO DE ESTUDIOS CIENTÍFICOS Y TECNOLÓGICOS DEL ESTADO DE
QUERÉTARO

Denominación de las deudas	Moneda de Contratación	Institución o País Acreedor	Saldo Inicial del Periodo	Saldo Final del Periodo
DEUDA PÚBLICA				
OTROS PASIVOS			18,213,800	19,284,069
OTROS PASIVOS			18,213,800	19,284,069
Total DEUDA PÚBLICA Y OTROS PASIVOS				


Dr. Luis Fernando Pantoja Amador
 Director General


M. en A.P. Fernando Cruz Muñoz
 Jefe del Dpto. de Recursos Financieros


Bajo protesta de decir verdad declaramos que los Estados Financieros y sus Notas son razonablemente correctos y responsabilidad del emisor.



Avance de Gestión Financiera
Ejercicio 2017
ESTADO ANALÍTICO DEL EJERCICIO DEL PRESUPUESTO DE INGRESOS
Del 01 de enero al 31 de mayo de 2017
(Pesos)
COLEGIO DE ESTUDIOS CIENTÍFICOS Y TECNOLÓGICOS DEL ESTADO DE
QUERÉTARO

RUBRO DE INGRESOS	Ingreso					Diferencia (6 = 5 - 1)
	Estimado	Ampliaciones y Reducciones	Modificado	Devengado	Recaudado	
	(1)	(2)	(3 = 1 + 2)	(4)	(5)	
Derechos	0	0	0	0	0	0
PRODUCTOS DE TIPO CORRIENTE	350,780	752,503	1,103,283	785,772	785,772	434,992
APROVECHAMIENTOS DE TIPO CORRIENTE	350,780	752,503	1,103,283	785,772	785,772	434,992
INGRESOS por Venta de Bienes y Servicios	0	0	0	0	0	0
Participaciones y Aportaciones	17,158,129	(388,383)	16,769,746	9,020,036	9,020,036	(8,138,093)
Transferencias, Asignaciones, Subsidios y Otras Ayudas	161,612,847	(14,251,304)	147,361,543	61,333,237	61,333,237	(100,279,610)
Total	179,121,756	(13,887,184)	165,234,572	71,139,045	71,139,045	(107,982,711)
			Ingresos Excedentes			

ESTADO ANALÍTICO DE INGRESOS POR FUENTE DE FINANCIAMIENTO	Ingreso					Diferencia (6 = 5 - 1)
	Estimado	Ampliaciones y Reducciones	Modificado	Devengado	Recaudado	
	(1)	(2)	(3 = 1 + 2)	(4)	(5)	
Derechos	0	0	0	0	0	0
PRODUCTOS DE TIPO CORRIENTE	350,780	752,503	1,103,283	785,772	785,772	434,992
APROVECHAMIENTOS DE TIPO CORRIENTE	350,780	752,503	1,103,283	785,772	785,772	434,992
INGRESOS por Venta de Bienes y Servicios	0	0	0	0	0	0
Participaciones, Asignaciones, Subsidios y Otras Ayudas	161,612,847	(14,251,304)	147,361,543	61,333,237	61,333,237	(100,279,610)
INGRESOS DE ORGANISMOS Y EMPRESAS	17,158,129	(388,383)	16,769,746	9,020,036	9,020,036	(8,138,093)
Transferencias, Asignaciones, Subsidios y Otras Ayudas	17,158,129	(388,383)	16,769,746	9,020,036	9,020,036	(8,138,093)
Total	179,121,756	(13,887,184)	165,234,572	71,139,045	71,139,045	(107,982,711)
			Ingresos Excedentes			



Avance de Gestión Financiera

Ejercicio 2017


ESTADO ANALÍTICO DEL EJERCICIO DEL PRESUPUESTO DEL EJERCICIO DE EGRESOS
CLASIFICACIÓN POR OBJETO DEL GASTO (CAPÍTULO Y CONCEPTO)

Del 01 de enero al 31 de mayo de 2017

(Pesos)

COLEGIO DE ESTUDIOS CIENTÍFICOS Y TECNOLÓGICOS DEL ESTADO DE QUERÉTARO

Concepto	Egresos					
	Aprobado	Ampliaciones / (Reducciones)	Modificado	Devengado	Pagado	Subejercicio
	1	2	3 = (1 + 2)	4	5	6 = (3 - 4)
SERVICIOS PERSONALES	150,116,997	(11,658,961)	138,458,036	66,229,580	66,210,274	72,228,456
REMUNERACIONES AL PERSONAL DE CARÁCTER PERMANENTE	59,566,074	3,096,166	62,662,240	27,654,569	27,654,569	35,007,671
REMUNERACIONES AL PERSONAL DE CARÁCTER TRANSITORIO	9,819,347	65,279	9,884,625	4,367,892	4,367,892	5,516,733
REMUNERACIONES ADICIONALES Y ESPECIALES	23,840,979	(9,236,965)	14,604,014	5,213,140	5,213,140	9,390,874
SEGURIDAD SOCIAL	15,450,040	(2,099,343)	13,350,697	6,195,564	6,195,564	7,155,133
OTRAS PRESTACIONES SOCIALES Y ECONÓMICAS	29,649,086	(4,645,762)	25,003,324	11,949,014	11,929,709	13,054,310
PREVISIONES	0	0	0	0	0	0
PAGO DE ESTÍMULOS A SERVIDORES PÚBLICOS	11,791,472	1,161,664	12,953,136	10,849,401	10,849,401	2,103,735
MATERIALES Y SUMINISTROS	4,738,000	(149,754)	4,588,246	1,239,734	1,239,380	3,348,512
MATERIALES DE ADMINISTRACIÓN, EMISIÓN DE DOCUMENTOS Y ARTÍCULOS OFICIALES	2,070,000	0	2,070,000	970,019	970,019	1,099,981
ALIMENTOS Y UTENSILIOS	205,000	2,872	207,872	48,058	47,705	159,813
MATERIAS PRIMAS Y MATERIALES DE PRODUCCIÓN Y COMERCIALIZACIÓN	0	0	0	0	0	0
MATERIALES Y ARTÍCULOS DE CONSTRUCCIÓN Y DE REPARACIÓN	976,000	41,433	1,017,433	65,777	65,777	951,657
PRODUCTOS QUÍMICOS, FARMACÉUTICOS Y DE LABORATORIO	235,000	4,110	239,110	14,764	14,764	224,346
COMBUSTIBLES, LUBRICANTES Y ADITIVOS	450,000	(200,484)	249,516	137,100	137,100	112,416
VESTUARIO, BLANCOS, PRENDAS DE PROTECCIÓN Y ARTÍCULOS DEPORTIVOS	37,000	0	37,000	1,645	1,645	35,355
HERRAMIENTAS, REFACCIONES Y ACCESORIOS MENORES	765,000	2,315	767,315	2,371	2,371	764,944
SERVICIOS GENERALES	20,983,662	(2,578,199)	18,405,463	5,026,531	4,996,466	13,378,932
SERVICIOS BÁSICOS	3,378,000	(93,150)	3,284,850	1,422,881	1,418,904	1,861,969
SERVICIOS DE ARRENDAMIENTO	1,789,000	(111,000)	1,678,000	720,657	720,657	957,343
SERVICIOS PROFESIONALES, CIENTÍFICOS, TÉCNICOS Y OTROS	3,125,000	(992,749)	2,132,251	859,491	858,443	1,272,759
SERVICIOS FINANCIEROS, BANCARIOS Y COMERCIALES	477,000	(22,002)	454,998	323,478	323,478	131,520
SERVICIOS DE INSTALACIÓN, REPARACIÓN, MANTENIMIENTO Y CONSERVACIÓN	1,924,000	(1,008,715)	915,285	177,799	177,799	737,486
SERVICIOS DE COMUNICACIÓN SOCIAL Y PUBLICIDAD	6,000,000	0	6,000,000	0	0	6,000,000
SERVICIOS DE TRASLADO Y VIÁTICOS	497,000	(100,000)	397,000	196,467	174,416	200,533
SERVICIOS OFICIALES	545,000	(242,697)	302,303	66,189	63,200	236,115
OTROS SERVICIOS GENERALES	3,248,662	(7,886)	3,240,776	1,259,568	1,259,568	1,981,208
TRANSFERENCIAS, ASIGNACIONES, SUBSIDIOS Y OTRAS AYUDAS	3,133,097	124,610	3,257,707	1,222,419	1,222,419	2,035,288
TRANSFERENCIAS INTERNAS Y ASIGNACIONES AL SECTOR PÚBLICO SOCIAL	0	0	0	0	0	0
PENSIONES Y JUBILACIONES	2,418,097	46,469	2,464,566	937,794	937,794	1,526,772
BIENES MUEBLES, INMUEBLES E INTANGIBLES	150,000	11,000	161,000	16,000	13,793	145,000
MOBILIARIO Y EQUIPO DE ADMINISTRACIÓN	150,000	(6,400)	143,600	0	0	143,600
MOBILIARIO Y EQUIPO EDUCACIONAL Y RECREATIVO	0	0	0	0	0	0
EQUIPO E INSTRUMENTAL MÉDICO Y DE LABORATORIO	0	0	0	0	0	0
VEHÍCULOS Y EQUIPO DE TRANSPORTE	0	0	0	0	0	0
EQUIPO DE DEFENSA Y SEGURIDAD	0	0	0	0	0	0
MAQUINARIA, OTROS EQUIPOS Y HERRAMIENTAS	0	17,400	17,400	16,000	13,793	1,400



Avance de Gestión Financiera
Ejercicio 2017
ESTADO ANALÍTICO DEL EJERCICIO DEL PRESUPUESTO DEL EJERCICIO DE EGRESOS
CLASIFICACIÓN POR OBJETO DEL GASTO (CAPÍTULO Y CONCEPTO)
Del 01 de enero al 31 de mayo de 2017
(Pesos)

COLEGIO DE ESTUDIOS CIENTÍFICOS Y TECNOLÓGICOS DEL ESTADO DE QUERÉTARO


Concepto	Egresos						Subejercicio 6 = (3 - 4)
	Aprobado 1	Ampliaciones / (Reducciones) 2	Modificado 3 = (1 + 2)	Devengado 4	Pagado 5		
BIENES INMUEBLES	0	0	0	0	0	0	0
ACTIVOS INTANGIBLES	0	0	0	0	0	0	0
INVERSIÓN PÚBLICA	0	0	0	0	0	0	0
OBRA PÚBLICA EN BIENES DE DOMINIO PÚBLICO	0	0	0	0	0	0	0
DEUDA PÚBLICA	0	0	0	0	0	0	0
ADEUDOS DE EJERCICIOS FISCALES ANTERIORES (ADEFAS)	0	0	0	0	0	0	0
Total del Gasto	179,121,756	(14,251,304)	164,870,452	73,734,264	73,682,332	91,136,188	



Avance de Gestión Financiera
Ejercicio 2017
ESTADO ANALÍTICO DEL EJERCICIO DEL PRESUPUESTO DE EGRESOS
CLASIFICACIÓN ECONÓMICA (POR TIPO DE GASTO)
Del 01 de enero al 31 de mayo de 2017
(Pesos)

COLEGIO DE ESTUDIOS CIENTÍFICOS Y TECNOLÓGICOS DEL ESTADO DE QUERÉTARO

Concepto	Egresos					Subejercicio 6 = (3 - 4)
	Aprobado 1	Ampliaciones / (Reducciones) 2	Modificado 3 = (1 + 2)	Devengado 4	Pagado 5	
Gasto Corriente	179,121,756	(14,251,304)	164,870,452	73,734,264	73,682,332	91,136,188
Gasto de Capital	0	0	0	0	0	0
Pensiones y Jubilaciones	0	0	0	0	0	0
Total del Gasto	179,121,756	(14,251,304)	164,870,452	73,734,264	73,682,332	91,136,188



Avance de Gestión Financiera
Ejercicio 2017
ESTADO ANALÍTICO DEL EJERCICIO DEL PRESUPUESTO DE EGRESOS CLASIFICACIÓN FUNCIONAL (FINALIDAD Y FUNCIÓN)
Del 01 de enero al 31 de mayo de 2017
(Pesos)

COLEGIO DE ESTUDIOS CIENTÍFICOS Y TECNOLÓGICOS DEL ESTADO DE QUERÉTARO

Concepto	Egresos					
	Aprobado	Ampliaciones / (Reducciones)	Modificado	Devengado	Pagado	Subejercicio
	1	2	3 = (1 + 2)	4	5	6 = (3 - 4)
Gobierno	0	0	0	0	0	0
Justicia	0	0	0	0	0	0
Desarrollo Social	179,121,756	(14,251,304)	164,870,452	73,734,264	73,682,332	91,136,188
Educación	178,406,756	(14,329,445)	164,077,311	73,449,639	73,397,707	90,627,672
Protección Social	715,000	78,141	793,141	284,625	284,625	508,516
Desarrollo Económico	0	0	0	0	0	0
Otras Industrias y Otros Asuntos Económicos	0	0	0	0	0	0
Total del Gasto	179,121,756	(14,251,304)	164,870,452	73,734,264	73,682,332	91,136,188