





Avance de Gestión Financiera
Ejercicio 2017
ESTADO ANALÍTICO DE LA DEUDA Y OTROS PASIVOS
Del 01 de enero al 30 de junio de 2017
(Pesos)
COLEGIO DE ESTUDIOS CIENTÍFICOS Y TECNOLÓGICOS DEL ESTADO DE
QUERÉTARO

Denominación de las deudas	Moneda de Contratación	Institución o País Acreedor	Saldo Inicial del Periodo	Saldo Final del Periodo
DEUDA PÚBLICA				
OTROS PASIVOS			18,213,800	10,915,024
OTROS PASIVOS			18,213,800	10,915,024
Total DEUDA PÚBLICA Y OTROS PASIVOS				


Dr. Luis Fernando Pantoja Amaro
 Director General


M. en A.P. Fernando Cruz Muñoz
 Jefe del Dpto. de Recursos Financieros


Bajo protesta de decir verdad declaramos que los Estados Financieros y sus Notas son razonablemente correctos y
 responsabilidad del emisor



Avance de Gestión Financiera
Ejercicio 2017
ESTADO ANALÍTICO DEL EJERCICIO DEL PRESUPUESTO DE INGRESOS
Del 01 de enero al 30 de junio de 2017
(Pesos)
COLEGIO DE ESTUDIOS CIENTÍFICOS Y TECNOLÓGICOS DEL ESTADO DE
QUERÉTARO

RUBRO DE INGRESOS	Ingreso					Diferencia (6 = 5 - 1)
	Estimado (1)	Ampliaciones y Reducciones (2)	Modificado (3 = 1 + 2)	Devengado (4)	Recaudado (5)	
	0	0	0	0	0	
Derechos	350,780	755,637	1,106,417	935,162	935,162	584,382
PRODUCTOS DE TIPO CORRIENTE	350,780	755,637	1,106,417	935,162	935,162	584,382
Aprovechamientos	0	0	0	0	0	0
APROVECHAMIENTOS DE TIPO CORRIENTE	0	0	0	0	0	0
Ingresos por Venta de Bienes y Servicios	17,158,129	(390,570)	16,767,559	9,707,873	9,707,873	(7,450,256)
Participaciones y Aportaciones	0	0	0	0	0	0
Transferencias, Asignaciones, Subsidios y Otras Ayudas	161,612,847	(14,251,304)	147,361,543	71,523,957	71,523,957	(90,088,890)
Total	179,121,756	(13,886,237)	165,235,519	82,166,993	82,166,993	(96,954,764)
				Ingresos Excedentes		

ESTADO ANALÍTICO DE INGRESOS POR FUENTE DE FINANCIAMIENTO	Ingreso					Diferencia (6 = 5 - 1)
	Estimado (1)	Ampliaciones y Reducciones (2)	Modificado (3 = 1 + 2)	Devengado (4)	Recaudado (5)	
	0	0	0	0	0	
DERECHOS	350,780	755,637	1,106,417	935,162	935,162	584,382
PRODUCTOS DE TIPO CORRIENTE	350,780	755,637	1,106,417	935,162	935,162	584,382
Aprovechamientos	0	0	0	0	0	0
APROVECHAMIENTOS DE TIPO CORRIENTE	0	0	0	0	0	0
Participaciones y Aportaciones	0	0	0	0	0	0
PARTICIPACIONES Y APORTACIONES	0	0	0	0	0	0
Transferencias, Asignaciones, Subsidios y Otras Ayudas	161,612,847	(14,251,304)	147,361,543	71,523,957	71,523,957	(90,088,890)
INGRESOS DE ORGANISMOS Y EMPRESAS	17,158,129	(390,570)	16,767,559	9,707,873	9,707,873	(7,450,256)
Ingresos por Venta de Bienes y Servicios	17,158,129	(390,570)	16,767,559	9,707,873	9,707,873	(7,450,256)
Transferencias, Asignaciones, Subsidios y Otras Ayudas	0	0	0	0	0	0
Total	179,121,756	(13,886,237)	165,235,519	82,166,993	82,166,993	(96,954,764)
				Ingresos Excedentes		



Avance de Gestión Financiera
Ejercicio 2017
ESTADO ANALÍTICO DEL EJERCICIO DEL PRESUPUESTO DE EGRESOS
CLASIFICACIÓN ECONÓMICA (POR TIPO DE GASTO)
Del 01 de enero al 30 de junio de 2017
(Pesos)

COLEGIO DE ESTUDIOS CIENTÍFICOS Y TECNOLÓGICOS DEL ESTADO DE QUERÉTARO

Concepto	Egresos						Subejercicio 6 = (3 - 4)
	Aprobado	Ampliaciones / (Reducciones)	Modificado	Devengado	Pagado		
	1	2	3 = (1 + 2)	4	5		
Gasto Corriente	179,121,756	(14,251,304)	164,870,452	85,049,015	84,989,537	79,821,437	
Gasto de Capital	0	0	0	0	0	0	
Pensiones y Jubilaciones	0	0	0	0	0	0	
Total del Gasto	179,121,756	(14,251,304)	164,870,452	85,049,015	84,989,537	79,821,437	



Avance de Gestión Financiera
Ejercicio 2017
ESTADO ANALÍTICO DEL EJERCICIO DEL PRESUPUESTO DEL EJERCICIO DE EGRESOS
CLASIFICACIÓN POR OBJETO DEL GASTO (CAPÍTULO Y CONCEPTO)
Del 01 de enero al 30 de junio de 2017
(Pesos)

COLEGIO DE ESTUDIOS CIENTÍFICOS Y TECNOLÓGICOS DEL ESTADO DE QUERÉTARO

Concepto	Egresos					Subejercicio 6 = (3 - 4)
	Aprobado 1	Ampliaciones / (Reducciones) 2	Modificado 3 = (1 + 2)	Devengado 4	Pagado 5	
SERVICIOS PERSONALES	150,116,997	(11,672,396)	138,444,601	76,109,274	76,088,990	62,335,327
REMUNERACIONES AL PERSONAL DE CARÁCTER PERMANENTE	59,966,074	3,369,125	62,935,199	32,924,727	32,924,727	30,010,472
REMUNERACIONES AL PERSONAL DE CARÁCTER TRANSITORIO	9,819,347	311,573	10,130,919	5,339,435	5,339,435	4,791,484
REMUNERACIONES ADICIONALES Y ESPECIALES	23,840,979	(9,614,325)	14,226,654	5,686,825	5,686,825	8,539,828
SEGURIDAD SOCIAL	15,450,040	(2,099,786)	13,350,254	7,367,844	7,367,844	5,982,410
OTRAS PRESTACIONES SOCIALES Y ECONÓMICAS	29,649,086	(5,019,229)	24,629,857	13,527,870	13,507,586	11,101,987
PREVISIONES	0	0	0	0	0	0
PAGO DE ESTÍMULOS A SERVIDORES PÚBLICOS	11,791,472	1,380,246	13,171,718	11,262,572	11,262,572	1,909,146
MATERIALES Y SUMINISTROS	4,738,000	(72,681)	4,665,319	1,620,675	1,603,682	3,044,643
MATERIALES DE ADMINISTRACIÓN, EMISIÓN DE DOCUMENTOS Y ARTÍCULOS OFICIALES	2,070,000	(229,745)	1,840,255	981,450	980,562	858,805
ALIMENTOS Y UTENSILIOS	205,000	5,216	210,216	74,695	74,004	135,521
MATERIAS PRIMAS Y MATERIALES DE PRODUCCIÓN Y COMERCIALIZACIÓN	0	93	93	93	80	0
MATERIALES Y ARTÍCULOS DE CONSTRUCCIÓN Y DE REPARACIÓN	976,000	104,529	1,080,529	227,117	213,441	853,412
PRODUCTOS QUÍMICOS, FARMACÉUTICOS Y DE LABORATORIO	235,000	11,054	246,054	74,454	73,336	171,600
COMBUSTIBLES, LUBRICANTES Y ADITIVOS	450,000	0	450,000	179,050	179,050	270,950
VESTUARIO, BLANCOS, PRENDAS DE PROTECCIÓN Y ARTÍCULOS DEPORTIVOS	37,000	0	37,000	3,687	3,687	33,313
HERRAMIENTAS, REFACCIONES Y ACCESORIOS MENORES	765,000	36,171	801,171	80,130	79,522	721,041
SERVICIOS GENERALES	20,983,662	(2,671,004)	18,312,658	5,791,117	5,771,125	12,521,540
SERVICIOS BÁSICOS	3,378,000	(155,950)	3,222,050	1,631,400	1,627,423	1,590,650
SERVICIOS DE ARRENDAMIENTO	1,789,000	89,000	1,878,000	858,255	857,279	1,019,745
SERVICIOS PROFESIONALES, CIENTÍFICOS, TÉCNICOS Y OTROS	3,125,000	(979,949)	2,145,051	1,003,777	1,002,729	1,141,274
SERVICIOS FINANCIEROS, BANCARIOS Y COMERCIALES	477,000	(72,002)	404,998	326,671	326,671	78,327
SERVICIOS DE INSTALACIÓN, REPARACIÓN, MANTENIMIENTO Y CONSERVACIÓN	1,924,000	(1,037,632)	886,368	185,087	185,087	701,281
SERVICIOS DE COMUNICACIÓN SOCIAL Y PUBLICIDAD	6,000,000	0	6,000,000	0	0	6,000,000
SERVICIOS DE TRASLADO Y VIÁTICOS	497,000	(100,000)	397,000	219,696	214,333	177,304
SERVICIOS OFICIALES	545,000	(407,102)	137,898	110,537	101,909	27,361
OTROS SERVICIOS GENERALES	3,248,662	(7,369)	3,241,293	1,455,695	1,455,695	1,785,598
TRANSFERENCIAS, ASIGNACIONES, SUBSIDIOS Y OTRAS AYUDAS	3,133,097	153,778	3,286,875	1,490,141	1,490,141	1,796,734
TRANSFERENCIAS INTERNAS Y ASIGNACIONES AL SECTOR PÚBLICO	0	0	0	0	0	0
AYUDAS SOCIALES	2,418,097	62,202	2,480,299	1,147,975	1,147,975	1,332,324
PENSIONES Y JUBILACIONES	715,000	91,576	806,576	342,166	342,166	464,410
BIENES MUEBLES, INMUEBLES E INTANGIBLES	150,000	11,000	161,000	37,807	35,600	123,193
MOBILIARIO Y EQUIPO DE ADMINISTRACIÓN	150,000	(6,400)	143,600	21,807	21,807	121,793
MOBILIARIO Y EQUIPO EDUCACIONAL Y RECREATIVO	0	0	0	0	0	0
EQUIPO E INSTRUMENTAL MÉDICO Y DE LABORATORIO	0	0	0	0	0	0
VEHÍCULOS Y EQUIPO DE TRANSPORTE	0	0	0	0	0	0
EQUIPO DE DEFENSA Y SEGURIDAD	0	0	0	0	0	0
MAQUINARIA, OTROS EQUIPOS Y HERRAMIENTAS	0	17,400	17,400	16,000	13,793	1,400



Avance de Gestión Financiera
Ejercicio 2017
ESTADO ANALÍTICO DEL EJERCICIO DEL PRESUPUESTO DEL EJERCICIO DE EGRESOS
CLASIFICACIÓN POR OBJETO DEL GASTO (CAPÍTULO Y CONCEPTO)
Del 01 de enero al 30 de junio de 2017
(Pesos)
COLEGIO DE ESTUDIOS CIENTÍFICOS Y TECNOLÓGICOS DEL ESTADO DE QUERÉTARO

Concepto	Egresos					
	Aprobado 1	Ampliaciones / (Reducciones) 2	Modificado 3 = (1 + 2)	Devengado 4	Pagado 5	Subejercicio 6 = (3 - 4)
BIENES INMUEBLES	0	0	0	0	0	0
ACTIVOS INTANGIBLES	0	0	0	0	0	0
INVERSIÓN PÚBLICA	0	0	0	0	0	0
OBRA PÚBLICA EN BIENES DE DOMINIO PÚBLICO	0	0	0	0	0	0
DEUDA PÚBLICA	0	0	0	0	0	0
ADEUDOS DE EJERCICIOS FISCALES ANTERIORES (ADEFAS)	0	0	0	0	0	0
Total del Gasto	179,121,756	(14,251,304)	164,870,452	85,049,015	84,989,537	79,821,437



Avance de Gestión Financiera
Ejercicio 2017

ESTADO ANALÍTICO DEL EJERCICIO DEL PRESUPUESTO DE EGRESOS CLASIFICACIÓN FUNCIONAL (FINALIDAD Y FUNCIÓN)
Del 01 de enero al 30 de junio de 2017
(Pesos)

COLEGIO DE ESTUDIOS CIENTÍFICOS Y TECNOLÓGICOS DEL ESTADO DE QUERÉTARO

Concepto	Egresos					
	Aprobado	Ampliaciones / (Reducciones)	Modificado	Devengado	Pagado	Subejercicio
	1	2	3 = (1 + 2)	4	5	6 = (3 - 4)
Gobierno	0	0	0	0	0	0
Justicia	0	0	0	0	0	0
Desarrollo Social	179,121,756	(14,251,304)	164,870,452	85,049,015	84,989,537	79,821,437
Educación	178,406,756	(14,342,880)	164,063,876	84,706,849	84,647,371	79,357,027
Protección Social	715,000	91,576	806,576	342,166	342,166	464,410
Desarrollo Económico	0	0	0	0	0	0
Otros Industrias y Otros Asuntos Económicos	0	0	0	0	0	0
Total del Gasto	179,121,756	(14,251,304)	164,870,452	85,049,015	84,989,537	79,821,437