





**Avance de Gestión Financiera**  
**Ejercicio 2017**  
**ANALITICO ACTIVO**  
**Del 01 de enero al 31 de julio de 2017**  
**(Pesos)**

**COLEGIO DE ESTUDIOS CIENTIFICOS Y TECNOLOGICOS DEL ESTADO DE**  
**QUERETARO**

Concepto	Saldo Inicial (1)	Cargos del Periodo (2)	Abonos del Periodo (3)	Saldo Final (4)=(1+2-3)	Variación del Periodo (4-1)
<b>ACTIVO</b>	<b>362,236,281</b>	<b>4,412,356,926</b>	<b>4,403,323,388</b>	<b>371,269,818</b>	<b>9,033,537</b>
<b>ACTIVO CIRCULANTE</b>	<b>46,864,145</b>	<b>4,387,165,728</b>	<b>4,390,708,051</b>	<b>43,321,822</b>	<b>(3,542,323)</b>
EFFECTIVO Y EQUIVALENTES	33,798,336	4,186,396,820	4,178,567,296	41,627,861	7,829,525
DERECHOS A RECIBIR EFECTIVO O EQUIVALENTES	13,065,809	189,011,586	200,383,434	1,693,961	(11,371,848)
DERECHOS A RECIBIR BIENES O SERVICIOS	0	423,910	423,910	0	0
ALMACENES	0	11,333,412	11,333,412	0	0
<b>ACTIVO NO CIRCULANTE</b>	<b>315,372,135</b>	<b>25,191,198</b>	<b>12,615,337</b>	<b>327,947,996</b>	<b>12,575,860</b>
BIENES INMUEBLES, INFRAESTRUCTURA Y CONSTRUCCIONES EN PROCESO	264,102,542	21,386,519	2,658,677	282,830,384	18,727,842
BIENES MUEBLES	62,177,239	949,456	789,221	62,337,474	160,235
ACTIVOS INTANGIBLES	157,273	0	0	157,273	0
DEPRECIACIÓN, DETERIORO Y AMORTIZACIÓN ACUMULADA DE BIENES	(11,097,816)	2,855,223	9,167,439	(17,410,032)	(6,312,216)
ACTIVOS DIFERIDOS	32,897	0	0	32,897	0

  
**Dr. Luis Fernando Partojo Amaro**  
 Director General

  
**M. en A.P. Fernando Cruz Muñoz**  
 Jefe del Dpto. de Recursos Financieros

Bajo protesta de decir verdad declaramos que los Estados Financieros y sus Notas son razonablemente correctos y responsabilidad del emisor



Avance de Gestión Financiera  
Ejercicio 2017  
INFORME SOBRE PASIVOS CONTINGENTES  
Del 01 de enero al 31 de julio de 2017  
(Pesos)  
COLEGIO DE ESTUDIOS CIENTIFICOS Y TECNOLOGICOS DEL ESTADO DE  
QUERETARO

Denominación del Pasivo Contingente	Saldos Inicial 1	Movimientos del Periodo 2	Saldos Final 3=(1+2)
-------------------------------------	---------------------	---------------------------------	-------------------------

[Empty area for contingencies]			
--------------------------------	--	--	--

Dr. Luis Fernando Pantoja Amaro  
Director General


M. en A.P. Fernando Cruz Muñoz  
Jefe del Dpto. de Recursos Financieros

Bajo protesta de decir verdad declaramos que los Estados Financieros y sus Notas son razonablemente correctos y responsabilidad del emisor



**Avance de Gestión Financiera**  
**Ejercicio 2017**  
**ESTADO ANALÍTICO DE LA DEUDA Y OTROS PASIVOS**  
**Del 01 de enero al 31 de julio de 2017**  
**(Pesos)**  
**COLEGIO DE ESTUDIOS CIENTÍFICOS Y TECNOLÓGICOS DEL ESTADO DE**  
**QUERÉTARO**

Denominación de las deudas	Moneda de Contratación	Institución o País Acreedor	Saldo Inicial del Periodo	Saldo Final del Periodo
DEUDA PÚBLICA				
OTROS PASIVOS			18,213,800	9,271,941
OTROS PASIVOS			18,213,800	9,271,941
<b>Total DEUDA PÚBLICA Y OTROS PASIVOS</b>				

  
**Dr. Luis Fernando Pantoja Amaro**  
 Director General

  
**M. en A.P. Fernando Cruz Muñoz**  
 Jefe del Dpto. de Recursos Financieros

Bajo protesta de decir verdad declaramos que los Estados Financieros y sus Notas son razonablemente correctos y  
 responsabilidad del emisor



**Avance de Gestión Financiera**  
**Ejercicio 2017**  
**ESTADO ANALÍTICO DEL EJERCICIO DEL PRESUPUESTO DE INGRESOS**  
**Del 01 de enero al 31 de julio de 2017**  
**(Pesos)**  
**COLEGIO DE ESTUDIOS CIENTÍFICOS Y TECNOLÓGICOS DEL ESTADO DE**  
**QUERÉTARO**

RUBRO DE INGRESOS	Ingreso					Diferencia (6 = 5 - 1)
	Estimado	Ampliaciones y Reducciones	Modificado	Devengado	Recaudado	
	(1)	(2)	(3 = 1 + 2)	(4)	(5)	
Derechos	0	0	0	0	0	0
Productos de tipo corriente	350,780	905,637	1,256,417	1,054,723	1,054,723	703,942
PRODUCTOS DE TIPO CORRIENTE	350,780	905,637	1,256,417	1,054,723	1,054,723	703,942
Aprovechamientos	0	0	0	0	0	0
Aprovechamientos de tipo corriente	0	0	0	0	0	0
Ingresos por venta de bienes y servicios	17,158,129	(775,637)	16,382,492	15,201,402	15,201,402	(1,956,727)
Participaciones y aportaciones	0	0	0	0	0	0
Transferencias, asignaciones, subsidios y otras ayudas	161,612,847	(10,991,788)	150,621,059	85,360,322	85,360,322	(76,252,525)
<b>Total</b>	<b>179,121,756</b>	<b>(10,861,788)</b>	<b>168,259,968</b>	<b>101,616,447</b>	<b>101,616,447</b>	<b>(77,505,309)</b>
			Ingresos Excedentes			

ESTADO ANALÍTICO DE INGRESOS POR FUENTE DE FINANCIAMIENTO	Ingreso					Diferencia (6 = 5 - 1)
	Estimado	Ampliaciones y Reducciones	Modificado	Devengado	Recaudado	
	(1)	(2)	(3 = 1 + 2)	(4)	(5)	
DERECHOS	0	0	0	0	0	0
Productos de tipo corriente	350,780	905,637	1,256,417	1,054,723	1,054,723	703,942
PRODUCTOS DE TIPO CORRIENTE	350,780	905,637	1,256,417	1,054,723	1,054,723	703,942
Aprovechamientos	0	0	0	0	0	0
Aprovechamientos de tipo corriente	0	0	0	0	0	0
Participaciones y aportaciones	0	0	0	0	0	0
Transferencias, asignaciones, subsidios y otras ayudas	161,612,847	(10,991,788)	150,621,059	85,360,322	85,360,322	(76,252,525)
Ingresos de organismos y empresas	17,158,129	(775,637)	16,382,492	15,201,402	15,201,402	(1,956,727)
Ingresos por venta de bienes y servicios	17,158,129	(775,637)	16,382,492	15,201,402	15,201,402	(1,956,727)
Transferencias, asignaciones, subsidios y otras ayudas	0	0	0	0	0	0
<b>Total</b>	<b>179,121,756</b>	<b>(10,861,788)</b>	<b>168,259,968</b>	<b>101,616,447</b>	<b>101,616,447</b>	<b>(77,505,309)</b>
			Ingresos Excedentes			





**Avance de Gestión Financiera**  
**Ejercicio 2017**  
**ESTADO ANALÍTICO DEL EJERCICIO DEL PRESUPUESTO DE EGRESOS**  
**CLASIFICACIÓN ECONÓMICA (POR TIPO DE GASTO)**  
**Del 01 de enero al 31 de julio de 2017**  
**(Pesos)**

**COLEGIO DE ESTUDIOS CIENTÍFICOS Y TECNOLÓGICOS DEL ESTADO DE QUERÉTARO**

Concepto	Egresos						Subejercicio 6 = (3 - 4)
	Aprobado	Ampliaciones / (Reducciones)	Modificado	Devengado	Pagado		
	1	2	3 = (1 + 2)	4	5		
Gasto Corriente	179,121,756	(10,861,788)	168,259,968	95,364,972	95,207,765		72,894,996
Gasto de Capital	0	0	0	0	0		0
Pensiones y Jubilaciones	0	0	0	0	0		0
<b>Total del Gasto</b>	<b>179,121,756</b>	<b>(10,861,788)</b>	<b>168,259,968</b>	<b>95,364,972</b>	<b>95,207,765</b>		<b>72,894,996</b>



Avance de Gestión Financiera  
Ejercicio 2017

ESTADO ANALÍTICO DEL EJERCICIO DEL PRESUPUESTO DEL EJERCICIO DE EGRESOS  
CLASIFICACIÓN POR OBJETO DEL GASTO (CAPÍTULO Y CONCEPTO)

Del 01 de enero al 31 de julio de 2017

(Pesos)

COLEGIO DE ESTUDIOS CIENTÍFICOS Y TECNOLÓGICOS DEL ESTADO DE QUERÉTARO

Concepto	Egresos					Subejercicio 6 = (3 - 4)
	Aprobado	Ampliaciones / (Reducciones)	Modificado	Devengado	Pagado	
	1	2	3 = (1 + 2)	4	5	
<b>SERVICIOS PERSONALES</b>	<b>150,116,997</b>	<b>(11,689,981)</b>	<b>138,427,016</b>	<b>84,629,942</b>	<b>84,529,789</b>	<b>53,797,074</b>
REMUNERACIONES AL PERSONAL DE CARÁCTER PERMANENTE	59,566,074	3,724,167	63,290,242	37,994,904	37,994,904	25,295,338
REMUNERACIONES AL PERSONAL DE CARÁCTER TRANSITORIO	9,819,347	293,267	10,112,614	5,575,178	5,504,191	4,537,436
REMUNERACIONES ADICIONALES Y ESPECIALES	23,840,979	(9,504,734)	14,336,244	6,165,063	6,157,292	8,171,182
SEGURIDAD SOCIAL	15,450,040	(2,325,013)	13,125,027	8,417,815	8,417,815	4,707,212
OTRAS PRESTACIONES SOCIALES Y ECONÓMICAS	29,649,086	(5,240,865)	24,408,221	14,931,783	14,910,388	9,476,438
PREVISIONES	0	0	0	0	0	0
PAGO DE ESTÍMULOS A SERVIDORES PÚBLICOS	11,791,472	1,363,196	13,154,668	11,545,200	11,545,200	1,609,468
<b>MATERIALES Y SUMINISTROS</b>	<b>4,738,000</b>	<b>181,819</b>	<b>4,919,819</b>	<b>2,251,571</b>	<b>2,234,577</b>	<b>2,668,247</b>
MATERIALES DE ADMINISTRACIÓN, EMISIÓN DE DOCUMENTOS Y ARTÍCULOS OFICIALES	2,070,000	(179,745)	1,890,255	983,509	982,622	906,746
ALIMENTOS Y UTENSILIOS	205,000	7,216	212,216	105,626	104,935	106,590
MATERIAS PRIMAS Y MATERIALES DE PRODUCCIÓN Y COMERCIALIZACIÓN	0	93	93	93	80	0
MATERIALES Y ARTÍCULOS DE CONSTRUCCIÓN Y DE REPARACIÓN	976,000	102,529	1,078,529	646,988	633,312	431,541
PRODUCTOS QUÍMICOS, FARMACÉUTICOS Y DE LABORATORIO	235,000	11,054	246,054	119,869	118,751	126,185
COMBUSTIBLES, LUBRICANTES Y ADITIVOS	450,000	204,500	654,500	215,500	215,500	439,000
VESTUARIO, BLANCOS, PRENDAS DE PROTECCIÓN Y ARTÍCULOS DEPORTIVOS	37,000	0	37,000	3,687	3,687	33,313
HERRAMIENTAS, REFACCIONES Y ACCESORIOS MENORES	765,000	36,171	801,171	176,299	175,691	624,872
<b>SERVICIOS GENERALES</b>	<b>20,983,662</b>	<b>464,012</b>	<b>21,447,674</b>	<b>6,880,081</b>	<b>6,842,227</b>	<b>14,567,592</b>
SERVICIOS BÁSICOS	3,378,000	(5,950)	3,372,050	1,986,482	1,986,482	1,375,725
SERVICIOS DE ARRENDAMIENTO	1,789,000	89,000	1,878,000	978,323	968,157	899,677
SERVICIOS PROFESIONALES, CIENTÍFICOS, TÉCNICOS Y OTROS SERVICIOS	3,125,000	(504,949)	2,620,051	1,398,625	1,397,577	1,221,426
SERVICIOS FINANCIEROS, BANCARIOS Y COMERCIALES	477,000	(72,002)	404,998	328,060	328,060	76,938
SERVICIOS DE INSTALACIÓN, REPARACIÓN, MANTENIMIENTO Y CONSERVACIÓN	1,924,000	(320,332)	1,603,668	207,199	207,199	1,396,469
SERVICIOS DE COMUNICACIÓN SOCIAL Y PUBLICIDAD	6,000,000	0	6,000,000	0	0	6,000,000
SERVICIOS DE TRASLADO Y VIÁTICOS	497,000	80,000	577,000	228,664	221,496	348,336
SERVICIOS OFICIALES	545,000	(230,302)	314,698	129,153	120,525	185,544
OTROS SERVICIOS GENERALES	3,248,662	1,428,547	4,677,209	1,613,732	1,613,732	3,063,477
<b>TRANSFERENCIAS, ASIGNACIONES, SUBSIDIOS Y OTRAS AYUDAS</b>	<b>3,133,097</b>	<b>171,363</b>	<b>3,304,460</b>	<b>1,565,571</b>	<b>1,565,571</b>	<b>1,738,889</b>
TRANSFERENCIAS INTERNAS Y ASIGNACIONES AL SECTOR PÚBLICO	0	0	0	0	0	0
AYUDAS SOCIALES	2,418,097	62,202	2,480,299	1,165,864	1,165,864	1,314,435
PENSIONES Y JUBILACIONES	715,000	109,161	824,161	399,707	399,707	424,454
<b>BIENES MUEBLES, INMUEBLES E INTANGIBLES</b>	<b>150,000</b>	<b>11,000</b>	<b>161,000</b>	<b>37,807</b>	<b>35,600</b>	<b>123,193</b>
MOBILIARIO Y EQUIPO DE ADMINISTRACIÓN	150,000	(5,000)	145,000	21,807	21,807	123,193
MOBILIARIO Y EQUIPO EDUCACIONAL Y RECREATIVO	0	0	0	0	0	0
EQUIPO E INSTRUMENTAL MÉDICO Y DE LABORATORIO	0	0	0	0	0	0
VEHÍCULOS Y EQUIPO DE TRANSPORTE	0	0	0	0	0	0
EQUIPO DE DEFENSA Y SEGURIDAD	0	0	0	0	0	0
MAQUINARIA, OTROS EQUIPOS Y HERRAMIENTAS	0	16,000	16,000	16,000	13,793	0



**Avance de Gestión Financiera**  
**Ejercicio 2017**  
**ESTADO ANALÍTICO DEL EJERCICIO DEL PRESUPUESTO DEL EJERCICIO DE EGRESOS**  
**CLASIFICACIÓN POR OBJETO DEL GASTO (CAPÍTULO Y CONCEPTO)**  
 Del 01 de enero al 31 de julio de 2017  
 (Pesos)  
**COLEGIO DE ESTUDIOS CIENTÍFICOS Y TECNOLÓGICOS DEL ESTADO DE QUERÉTARO**

Concepto	Egresos					Subejercicio 6 = (3 - 4)
	Aprobado 1	Ampliaciones / (Reducciones) 2	Modificado 3 = (1 + 2)	Devengado 4	Pagado 5	
BIENES INMUEBLES	0	0	0	0	0	0
ACTIVOS INTANGIBLES	0	0	0	0	0	0
<b>INVERSIÓN PÚBLICA</b>	0	0	0	0	0	0
OBRA PÚBLICA EN BIENES DE DOMINIO PÚBLICO	0	0	0	0	0	0
<b>DEUDA PÚBLICA</b>	0	0	0	0	0	0
ADEUDOS DE EJERCICIOS FISCALES ANTERIORES (ADEFAS)	0	0	0	0	0	0
<b>Total del Gasto</b>	<b>179,121,756</b>	<b>(10,861,788)</b>	<b>168,259,968</b>	<b>95,364,972</b>	<b>95,207,765</b>	<b>72,894,996</b>



**Avance de Gestión Financiera**  
**Ejercicio 2017**  
**ESTADO ANALÍTICO DEL EJERCICIO DEL PRESUPUESTO DE EGRESOS CLASIFICACIÓN FUNCIONAL (FINALIDAD Y FUNCIÓN)**  
**Del 01 de enero al 31 de julio de 2017**  
**(Pesos)**

**COLEGIO DE ESTUDIOS CIENTÍFICOS Y TECNOLÓGICOS DEL ESTADO DE QUERÉTARO**

Concepto	Egresos					
	Aprobado	Ampliaciones / (Reducciones)	Modificado	Devengado	Pagado	Subejercicio
	1	2	3 = (1 + 2)	4	5	6 = (3 - 4)
<b>Gobierno</b>	0	0	0	0	0	0
Justicia	0	0	0	0	0	0
<b>Desarrollo Social</b>	179,121,756	(10,861,788)	168,259,968	95,364,972	95,207,765	72,894,996
Educación	178,406,756	(10,970,949)	167,435,807	94,965,265	94,808,058	72,470,542
Protección Social	715,000	109,161	824,161	399,707	399,707	424,454
<b>Desarrollo Económico</b>	0	0	0	0	0	0
Otras Industrias y Otros Asuntos Económicos	0	0	0	0	0	0
<b>Total del Gasto</b>	<b>179,121,756</b>	<b>(10,861,788)</b>	<b>168,259,968</b>	<b>95,364,972</b>	<b>95,207,765</b>	<b>72,894,996</b>