




Avance de Gestión Financiera
Ejercicio 2017
ANALITICO INGRESOS
 Del 01 de enero al 30 de abril de y 2016
 (Pesos)
COLEGIO DE ESTUDIOS CIENTIFICOS Y TECNOLOGICOS DEL ESTADO DE
QUERETARO

Concepto	Saldo Inicial (1)	Cargos del Periodo (2)	Abonos del Periodo (3)	Saldo Final (4)=(1+2-3)	Variación del Periodo (4-1)
ACTIVO	362,236,281	2,391,907,865	2,370,451,517	383,692,629	21,456,349
ACTIVO CIRCULANTE	46,864,145	2,385,058,343	2,367,528,957	64,393,531	17,529,386
EFFECTIVO Y EQUIVALENTES	33,796,336	2,257,762,639	2,243,280,760	48,280,215	14,481,879
DERECHOS A RECIBIR EFECTIVO O EQUIVALENTES	13,065,809	121,861,197	118,613,690	16,113,316	3,047,507
DERECHOS A RECIBIR BIENES O SERVICIOS	0	25,467	25,467	0	0
ALMACENES	0	5,409,041	5,409,041	0	0
ACTIVO NO CIRCULANTE	315,372,135	6,849,522	2,922,560	319,299,098	3,926,963
BIENES INMUEBLES, INFRAESTRUCTURA Y CONSTRUCCIONES EN PROCESO	46,864,145	2,385,058,343	2,367,528,957	64,393,531	17,529,386
BIENES MUEBLES	62,177,239	887,249	789,221	62,275,267	98,028
ACTIVOS INTANGIBLES	157,273	0	0	157,273	0
DEPRECIACIÓN, DETERIORO Y AMORTIZACIÓN ACUMULADA DE BIENES	(11,097,816)	170,998	2,133,339	(13,060,156)	(1,962,341)
ACTIVOS DIFERIDOS	32,897	0	0	32,897	0


Dr. Luis Fernando Pantúa Amaro
 Director General



M. en A.P. Fernando Cruz Muñoz
 Jefe del Dpto. de Recursos Financieros


Bajo protesta de decir verdad declaramos que los Estados Financieros y sus Notas son razonablemente correctos y responsabilidad del emisor



Avance de Gestión Financiera
Ejercicio
ESTADO ANALÍTICO DE LA DEUDA Y OTROS PASIVOS
Del 01 de enero al 30 de abril de 2017
(Pesos)
COLEGIO DE ESTUDIOS CIENTÍFICOS Y TECNOLÓGICOS DEL ESTADO DE
QUERÉTARO

Denominación de las deudas	Moneda de Contratación	Institución o País Acreedor	Saldo Inicial del Periodo	Saldo Final del Periodo
DEUDA PÚBLICA				
OTROS PASIVOS			18,213,800	35,118,161
OTROS PASIVOS			18,213,800.00	35,118,161.00
SubTotal a OTROS PASIVOS			0	0
Total DEUDA PÚBLICA			0	0


Dr. Luis Fernández Panfója Amaro
 Director General


M. en A.P. Fernando Cruz Muñoz
 Jefe del Dpto. de Recursos Financieros

Bajo protesta de decir verdad declaramos que los Estados Financieros y sus Notas son razonablemente correctos y responsabilidad del emisor.



Avance de Gestión Financiera
Ejercicio 2017
ESTADO ANALÍTICO DEL EJERCICIO DEL PRESUPUESTO DE INGRESOS
Del 01 de enero al 30 de abril de 2017
(Pesos)
COLEGIO DE ESTUDIOS CIENTÍFICOS Y TECNOLÓGICOS DEL ESTADO DE
QUERÉTARO

RUBRO DE INGRESOS	Ingreso					Diferencia (6 = 5 - 1)
	Estimado (1)	Ampliaciones y Reducciones (2)	Modificado (3 = 1 + 2)	Devengado (4)	Recaudado (5)	
Derechos	0	0	0	0	0	0
PRODUCTOS DE TIPO CORRIENTE	350,780	743,279	1,094,060	613,949	613,949	263,169
Aprovechamientos	350,780	743,279	1,094,060	613,949	613,949	263,169
APROVECHAMIENTOS DE TIPO CORRIENTE	0	0	0	0	0	0
Ingresos por Venta de Bienes y Servicios	17,158,129	(509,159)	16,648,970	8,776,102	8,776,102	(8,382,027)
Participaciones y Aportaciones	0	0	0	0	0	0
Transferencias, Asignaciones, Subsidios y Otras Ayudas	161,612,847	(14,251,304)	147,361,543	51,142,517	51,142,517	(110,470,330)
Total	17,508,909	234,120	17,743,029	9,390,052	9,390,052	(8,118,858)
				Ingresos Excedentes		

ESTADO ANALÍTICO DE INGRESOS POR FUENTE DE FINANCIAMIENTO	Ingreso					Diferencia (6 = 5 - 1)
	Estimado (1)	Ampliaciones y Reducciones (2)	Modificado (3 = 1 + 2)	Devengado (4)	Recaudado (5)	
DERECHOS	0	0	0	0	0	0
PRODUCTOS DE TIPO CORRIENTE	350,780	743,279	1,094,060	613,949	613,949	263,169
Aprovechamientos	350,780	743,279	1,094,060	613,949	613,949	263,169
APROVECHAMIENTOS DE TIPO CORRIENTE	0	0	0	0	0	0
PARTICIPACIONES Y APORTACIONES	0	0	0	0	0	0
Transferencias, Asignaciones, Subsidios y Otras Ayudas	161,612,847	(14,251,304)	147,361,543	51,142,517	51,142,517	(110,470,330)
INGRESOS DE ORGANISMOS Y EMPRESAS	17,158,129	(509,159)	16,648,970	8,776,102	8,776,102	(8,382,027)
Ingresos por Venta de Bienes y Servicios	17,158,129	(509,159)	16,648,970	8,776,102	8,776,102	(8,382,027)
Transferencias, Asignaciones, Subsidios y Otras Ayudas	0	0	0	0	0	0
Total	179,121,756	(14,017,184)	165,104,572	60,532,569	60,532,569	(118,589,188)
				Ingresos Excedentes		