






**Avance de Gestión Financiera**  
**Ejercicio 2017**  
**ESTADO ANALÍTICO DE LA DEUDA Y OTROS PASIVOS**  
 Del 01 de enero al 31 de octubre de 2017  
 (Pesos)  
**COLEGIO DE ESTUDIOS CIENTÍFICOS Y TECNOLÓGICOS DEL ESTADO DE**  
**QUERÉTARO**

Denominación de las deudas	Moneda de Contratación	Institución o País Acreedor	Saldo Inicial del Periodo	Saldo Final del Periodo
DEUDA PÚBLICA				
OTROS PASIVOS			18,213,800	22,135,980
<b>Total DEUDA PÚBLICA Y OTROS PASIVOS</b>			<b>18,213,800</b>	<b>22,135,980</b>

  
**Dr. Luis Fernando Pantoja Amaro**  
 Director General

  
**M. en A.P. Fernando Cruz Muñoz**  
 Jefe del Dpto. de Recursos Financieros

Bajo protesta de decir verdad declaramos que los Estados Financieros y sus Notas son razonablemente correctos y responsabilidad del emisor.



**Avance de Gestión Financiera**  
**Ejercicio 2017**  
**ESTADO ANALÍTICO DEL EJERCICIO DEL PRESUPUESTO DE INGRESOS**  
**Del 01 de enero al 31 de octubre de 2017**  
**(Pesos)**  
**COLEGIO DE ESTUDIOS CIENTÍFICOS Y TECNOLÓGICOS DEL ESTADO DE**  
**QUERÉTARO**

RUBRO DE INGRESOS	Ingreso					Diferencia (6 = 5 - 1)
	Estimado	Ampliaciones y Reducciones	Modificado	Devengado	Recaudado	
	(1)	(2)	(3 = 1 + 2)	(4)	(5)	
Derechos	0	0	0	0	0	0
Productos	350,780	1,375,969	1,726,749	1,682,214	1,682,214	1,331,433
PRODUCTOS DE TIPO CORRIENTE	350,780	1,375,969	1,726,749	1,682,214	1,682,214	1,331,433
Aprovechamientos	0	0	0	0	0	0
APROVECHAMIENTOS DE TIPO CORRIENTE	0	0	0	0	0	0
Ingresos por Venta de Bienes y Servicios	17,158,129	1,466,696	18,624,825	18,619,825	18,619,825	1,461,696
Participaciones y Aportaciones	0	0	0	0	0	0
Transferencias, Asignaciones, Subsidios y Otras Ayudas	161,612,847	(10,991,788)	150,621,059	112,837,122	112,837,122	(48,775,725)
<b>Total</b>	<b>179,121,756</b>	<b>(8,149,123)</b>	<b>170,972,633</b>	<b>133,139,161</b>	<b>133,139,161</b>	<b>(45,982,595)</b>
				Ingresos Excedentes		

ESTADO ANALÍTICO DE INGRESOS POR FUENTE DE FINANCIAMIENTO	Ingreso					Diferencia (6 = 5 - 1)
	Estimado	Ampliaciones y Reducciones	Modificado	Devengado	Recaudado	
	(1)	(2)	(3 = 1 + 2)	(4)	(5)	
DERECHOS	0	0	0	0	0	0
Productos	350,780	1,375,969	1,726,749	1,682,214	1,682,214	1,331,433
PRODUCTOS DE TIPO CORRIENTE	350,780	1,375,969	1,726,749	1,682,214	1,682,214	1,331,433
Aprovechamientos	0	0	0	0	0	0
APROVECHAMIENTOS DE TIPO CORRIENTE	0	0	0	0	0	0
Participaciones y Aportaciones	0	0	0	0	0	0
PARTICIPACIONES Y APORTACIONES	0	0	0	0	0	0
Transferencias, Asignaciones, Subsidios y Otras Ayudas	161,612,847	(10,991,788)	150,621,059	112,837,122	112,837,122	(48,775,725)
INGRESOS DE ORGANISMOS Y EMPRESAS	17,158,129	1,466,696	18,624,825	18,619,825	18,619,825	1,461,696
Ingresos por Venta de Bienes y Servicios	17,158,129	1,466,696	18,624,825	18,619,825	18,619,825	1,461,696
Transferencias, Asignaciones, Subsidios y Otras Ayudas	0	0	0	0	0	0
<b>Total</b>	<b>179,121,756</b>	<b>(8,149,123)</b>	<b>170,972,633</b>	<b>133,139,161</b>	<b>133,139,161</b>	<b>(45,982,595)</b>
				Ingresos Excedentes		



**Avance de Gestión Financiera**  
**Ejercicio 2017**  
**ESTADO ANALÍTICO DEL EJERCICIO DEL PRESUPUESTO DE EGRESOS**  
**CLASIFICACIÓN ECONÓMICA (POR TIPO DE GASTO)**  
**Del 01 de enero al 31 de octubre de 2017**  
**(Pesos)**

**COLEGIO DE ESTUDIOS CIENTÍFICOS Y TECNOLÓGICOS DEL ESTADO DE QUERÉTARO**

Concepto	Egresos						Subejercicio 6 = (3 - 4)
	Aprobado	Ampliaciones / (Reducciones)	Modificado	Devengado	Pagado		
	1	2	3 = (1 + 2)	4	5		
Gasto Corriente	179,121,756	(8,148,578)	170,973,178	133,741,485	133,614,517	37,231,693	
Gasto de Capital	0	0	0	0	0	0	
Peniones y Jubilaciones	0	0	0	0	0	0	
<b>Total del Gasto</b>	<b>179,121,756</b>	<b>(8,148,578)</b>	<b>170,973,178</b>	<b>133,741,485</b>	<b>133,614,517</b>	<b>37,231,693</b>	



Avance de Gestión Financiera

Ejercicio 2017

ESTADO ANALÍTICO DEL EJERCICIO DEL PRESUPUESTO DE EGRESOS CLASIFICACIÓN FUNCIONAL (FINALIDAD Y FUNCIÓN)

Del 01 de enero al 31 de octubre de 2017

(Pesos)

COLEGIO DE ESTUDIOS CIENTÍFICOS Y TECNOLÓGICOS DEL ESTADO DE QUERÉTARO

Concepto	Egresos						Subejercicio 6 = (3 - 4)
	Aprobado	Ampliaciones / (Reducciones)	Modificado	Devengado	Pagado		
	1	2	3 = (1 + 2)	4	5		
Gobierno	0	0	0	0	0	0	0
Justicia	0	0	0	0	0	0	0
Desarrollo Social	179,121,756	(8,148,578)	170,973,178	133,741,485	133,614,517	37,231,693	37,231,693
Educación	178,406,756	(8,275,324)	170,131,432	133,169,155	133,042,187	36,962,277	36,962,277
Protección Social	715,000	126,746	841,746	572,330	572,330	269,416	269,416
Desarrollo Económico	0	0	0	0	0	0	0
Otras Industrias y Otros Asuntos Económicos	0	0	0	0	0	0	0
<b>Total del Gasto</b>	<b>179,121,756</b>	<b>(8,148,578)</b>	<b>170,973,178</b>	<b>133,741,485</b>	<b>133,614,517</b>	<b>37,231,693</b>	<b>37,231,693</b>





Avance de Gestión Financiera  
Ejercicio 2017

ESTADO ANALÍTICO DEL EJERCICIO DEL PRESUPUESTO DEL EJERCICIO DE EGRESOS  
CLASIFICACIÓN POR OBJETO DEL GASTO (CAPÍTULO Y CONCEPTO)

Del 01 de enero al 31 de octubre de 2017  
(Pesos)

COLEGIO DE ESTUDIOS CIENTÍFICOS Y TECNOLÓGICOS DEL ESTADO DE QUERÉTARO

Concepto	Egresos					Subejercicio 6 = (3 - 4)
	Aprobado 1	Ampliaciones / (Reducciones) 2	Modificado 3 = (1 + 2)	Devengado 4	Pagado 5	
<b>SERVICIOS PERSONALES</b>	<b>150,116,997</b>	<b>(7,296,387)</b>	<b>142,820,610</b>	<b>117,849,956</b>	<b>117,822,719</b>	<b>24,970,654</b>
REMUNERACIONES AL PERSONAL DE CARÁCTER PERMANENTE	59,566,074	4,761,481	64,327,555	54,016,016	54,016,016	10,311,539
REMUNERACIONES AL PERSONAL DE CARÁCTER TRANSITORIO	9,819,347	324,049	10,143,395	8,540,859	8,538,300	1,602,537
REMUNERACIONES ADICIONALES Y ESPECIALES	23,840,979	(6,673,616)	17,167,362	8,569,552	8,565,738	8,597,811
SEGURIDAD SOCIAL	15,450,040	(2,184,042)	13,265,998	12,069,388	12,069,388	1,196,610
OTRAS PRESTACIONES SOCIALES Y ECONÓMICAS	29,649,086	(5,251,011)	24,398,075	21,833,826	21,812,961	2,564,249
PREVISIONES	0	0	0	0	0	0
PAGO DE ESTÍMULOS A SERVIDORES PÚBLICOS	11,791,472	1,726,751	13,518,224	12,820,315	12,820,315	697,909
<b>MATERIALES Y SUMINISTROS</b>	<b>4,738,000</b>	<b>(29,539)</b>	<b>4,708,461</b>	<b>2,871,737</b>	<b>2,854,605</b>	<b>1,836,724</b>
MATERIALES DE ADMINISTRACIÓN, EMISIÓN DE DOCUMENTOS Y ARTÍCULOS OFICIALES	2,070,000	(259,450)	1,810,550	1,103,291	1,102,404	707,258
ALIMENTOS Y UTENSILIOS	205,000	4,238	209,238	129,594	128,903	79,644
MATERIAS PRIMAS Y MATERIALES DE PRODUCCIÓN Y COMERCIALIZACIÓN	0	93	93	93	80	0
MATERIALES Y ARTÍCULOS DE CONSTRUCCIÓN Y DE REPARACIÓN	976,000	182,903	1,158,903	891,992	878,315	266,912
PRODUCTOS QUÍMICOS, FARMACÉUTICOS Y DE LABORATORIO	235,000	19,309	254,309	130,669	129,551	123,640
COMBUSTIBLES, LUBRICANTES Y ADITIVOS	450,000	20,416	470,416	319,511	319,373	150,905
VESTUARIO, BLANCOS, PRENDAS DE PROTECCIÓN Y ARTÍCULOS DEPORTIVOS	37,000	15,481	52,481	49,018	49,018	3,463
HERRAMIENTAS, REFACCIONES Y ACCESORIOS MENORES	765,000	(12,529)	752,471	247,568	246,960	504,902
<b>SERVICIOS GENERALES</b>	<b>20,983,662</b>	<b>(1,038,600)</b>	<b>19,945,062</b>	<b>9,937,594</b>	<b>9,857,202</b>	<b>10,007,468</b>
SERVICIOS BÁSICOS	3,378,000	54,493	3,432,493	2,721,284	2,710,441	711,209
SERVICIOS DE ARRENDAMIENTO	1,789,000	(53,357)	1,735,643	1,232,079	1,231,103	503,564
SERVICIOS PROFESIONALES, CIENTÍFICOS, TÉCNICOS Y OTROS	3,125,000	(449,537)	2,675,463	1,928,864	1,924,832	746,599
SERVICIOS FINANCIEROS, BANCARIOS Y COMERCIALES	477,000	(31,002)	445,998	416,792	416,792	29,206
SERVICIOS DE INSTALACIÓN, REPARACIÓN, MANTENIMIENTO Y CONSERVACIÓN	1,924,000	(553,949)	1,370,051	856,353	817,954	513,698
SERVICIOS DE COMUNICACIÓN SOCIAL Y PUBLICIDAD	6,000,000	0	6,000,000	0	0	6,000,000
SERVICIOS DE TRASLADO Y VIÁTICOS	497,000	139,484	636,484	437,249	421,515	199,235
SERVICIOS OFICIALES	545,000	(289,506)	255,494	144,653	134,452	110,840
OTROS SERVICIOS GENERALES	3,248,662	144,775	3,393,437	2,200,320	2,200,113	1,193,117
<b>TRANSFERENCIAS, ASIGNACIONES, SUBSIDIOS Y OTRAS AYUDAS</b>	<b>3,133,097</b>	<b>204,948</b>	<b>3,338,045</b>	<b>2,976,365</b>	<b>2,976,365</b>	<b>361,680</b>
TRANSFERENCIAS INTERNAS Y ASIGNACIONES AL SECTOR PÚBLICO	0	0	0	0	0	0
AYUDAS SOCIALES	2,418,097	78,202	2,496,299	2,404,035	2,404,035	92,264
PENSIONES Y JUBILACIONES	715,000	126,746	841,746	572,330	572,330	269,416
<b>BIENES MUEBLES, INMUEBLES E INTANGIBLES</b>	<b>150,000</b>	<b>11,000</b>	<b>161,000</b>	<b>105,833</b>	<b>103,627</b>	<b>55,167</b>
MOBILIARIO Y EQUIPO DE ADMINISTRACIÓN	150,000	(36,780)	113,220	58,245	58,245	54,975
MOBILIARIO Y EQUIPO EDUCACIONAL Y RECREATIVO	0	5,780	5,780	5,604	5,604	176
EQUIPO E INSTRUMENTAL MÉDICO Y DE LABORATORIO	0	0	0	0	0	0
VEHÍCULOS Y EQUIPO DE TRANSPORTE	0	0	0	0	0	0
EQUIPO DE DEFENSA Y SEGURIDAD	0	0	0	0	0	0
MAQUINARIA, OTROS EQUIPOS Y HERRAMIENTAS	0	42,000	42,000	41,984	39,777	16



Avance de Gestión Financiera  
Ejercicio 2017

ESTADO ANALÍTICO DEL EJERCICIO DEL PRESUPUESTO DEL EJERCICIO DE EGRESOS  
CLASIFICACIÓN POR OBJETO DEL GASTO (CAPÍTULO Y CONCEPTO)  
Del 01 de enero al 31 de octubre de 2017  
(Pesos)

COLEGIO DE ESTUDIOS CIENTÍFICOS Y TECNOLÓGICOS DEL ESTADO DE QUERÉTARO

Concepto	Egresos						Subejercicio 6 = (3 - 4)
	Aprobado	Ampliaciones / (Reducciones)	Modificado	Devengado	Pagado		
	1	2	3 = (1 + 2)	4	5		
BIENES INMUEBLES	0	0	0	0	0	0	0
ACTIVOS INTANGIBLES	0	0	0	0	0	0	0
<b>INVERSIÓN PÚBLICA</b>	0	0	0	0	0	0	0
OBRA PÚBLICA EN BIENES DE DOMINIO PÚBLICO	0	0	0	0	0	0	0
<b>DEUDA PÚBLICA</b>	0	0	0	0	0	0	0
ADEUDOS DE EJERCICIOS FISCALES ANTERIORES (ADEFAS)	0	0	0	0	0	0	0
<b>Total del Gasto</b>	<b>179,121,756</b>	<b>(8,148,578)</b>	<b>170,973,178</b>	<b>133,741,485</b>	<b>133,614,517</b>	<b>133,614,517</b>	<b>37,231,693</b>