


Santiago de Querétaro, Qro. 16 de abril de 2018.

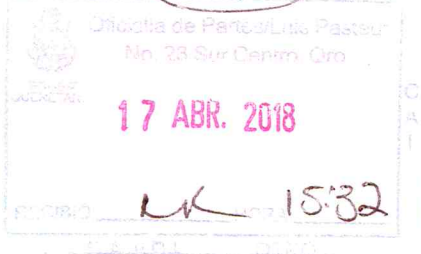
C.P. Adalberto Hernández Isassi
Dirección de Presupuesto "A"
Secretaría de Planeación y Finanzas de Gobierno del Estado
Presente:



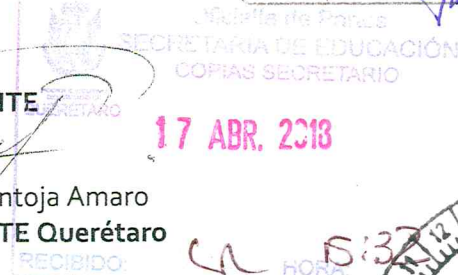
Por medio del presente remito a usted el reporte de avance de Indicadores del "Programa Operativo Anual 2018" Primer Trimestre, del Colegio de Estudios Científicos y Tecnológicos del Estado de Querétaro mismos que a continuación se indican:

- Reporte de Avance de Indicadores
- Reporte de Avance de indicadores con justificación

Sin otro en particular, aprovecho el presente para enviarle un cordial saludo.




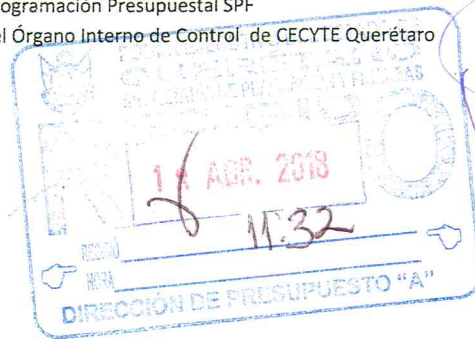
ATENTAMENTE
[Signature]
Dr. Luis Fernando Pantoja Amaro
Director General CECyTE Querétaro



- c.c.p.
- L.A. Fernando Paredes Ramírez.- Director de Planeación, Programación y Evaluación Educativa SEDEQ
 - Mtro. José Carlos Arredondo Velázquez.- Suplente Interino del Secretario de Educación
 - Ing. Ma. Guadalupe Arredondo Velázquez.- Directora de Planeación y Evaluación del CECyTE Querétaro
 - Lic. Elvia Ríos Anaya.- Titular de la Unidad de Evaluación de Resultados
 - Lic. David Medina Díaz.- Coordinador de Programación Presupuestal SPF
 - C.P. María Elena Hernández Piña.- Titular del Órgano Interno de Control de CECyTE Querétaro

LFPAM/MSAV/TV

Domicilio:
Dirección General, Carrizal #27
Col. El Carrizal. Querétaro
Tels: 2156439 Exts. 112
e-mail: rrodriguezv@queretaro.gob.mx



claveros



GOBIERNO DEL ESTADO DE QUERÉTARO

Reporte de avance de Indicadores 2018


**Dependencia / Entidad / Órgano
desconcentrado / Fideicomiso:**


3EEC COLEGIO DE ESTUDIOS CIENTÍFICOS Y TECNOLÓGICOS DEL ESTADO DE QUERÉTARO

DENOMINACIÓN DEL PROGRAMA

Programa de desarrollo académico en bachillerato de ciencia y tecnología.

NIVEL	No.	RESUMEN NARRATIVO	NOMBRE DEL INDICADOR	MÉTODO DE CÁLCULO	FRECUENCIA MEDICIÓN	META PROGRAMA	1er TRIM	2do TRIM	3er TRIM	4to TRIM	META ALCANZADA	
PROPÓSITO		El alumnado del CECYTEQ, que egresan con las competencias requeridas por el sistema CECYTEQ	Tasa de Abandono escolar de Alumnos al cierre del ciclo escolar.	$100 * ((\text{Matrícula total en el ciclo escolar } t - \text{matrícula de nuevo ingreso en el ciclo escolar } t + \text{Egresados al finalizar el ciclo escolar } t - 1) / \text{Matrícula total del ciclo escolar } t - 1)$	Anual	11.00						
			Tasa de Eficiencia Terminal CECYTEQ.	$100 * (\text{Cantidad de Alumnos Egresados de la Generación X, en el fin del semestre Feb-Jun del año en curso} / \text{Cantidad de Alumnos que ingresaron a primer semestre en la generación X})$	Anual	70.00						
COMPONENTE	1	Servicios de Educación Media Superior proporcionados	Porcentaje de absorción institucional.	$100 * (\text{Alumnos de nuevo ingreso a primer semestre en el año en curso} / \text{Egresados del nivel y ciclo inmediato anterior en el estado})$	Trimestral	8.50	0.00				0.00	
			Porcentaje de alumnado con beca CECYTEQ.	$100 * (\text{Alumnos con beca en el semestre } x / \text{Alumnos inscritos en el semestre } x)$	Trimestral	30.00	0.00					0.00
			Porcentaje de aspirantes al CECYTEQ aceptados.	$100 * (\text{Número de estudiantes inscritos en primer semestre en el colegio} / \text{Número total de estudiantes en el Estado que solicitan su inscripción a primer semestre en el colegio})$	Trimestral	60.00	0.00					0.00
ACTIVIDAD	1.1	Realización de acciones de Vinculación	Número de alumnos aceptados por empresas participantes en el Modelo Dual, con base al número de alumnos requeridos.	$100 * (\text{Total de alumnos del CECYTEQ aceptados en empresas participantes en el Modelo Mexicano de Formación Dual} / \text{Total de Alumnos requeridos por las empresas})$	Trimestral	80.00	0.00				0.00	
			Porcentaje de alumnado que se benefician con la asignación de recursos para acciones de Infraestructura en el año.	$100 * (\text{Total de matrícula de planteles beneficiados con acciones de infraestructura} / \text{Matrícula total})$	Trimestral	15.00	0.00					0.00
			Porcentaje de alumnos del CECYTEQ participantes en eventos y formación especializada relacionada con Ciencia y Tecnología al fin del ciclo escolar.	$100 * (\text{Sumatoria de alumnos de todos los planteles del CECYTEQ que participaron en algún evento o programa de formación especializada relacionada con Ciencia y Tecnología en el ciclo escolar} / \text{Sumatoria de la matrícula de inicio del ciclo escolar de todos los planteles del CECYTEQ})$	Trimestral	31.00	18.04					18.04


Dr. Luis Fernando Pantoja Amaro
 Director General





GOBIERNO DEL ESTADO DE QUERÉTARO

Reporte de avance de Indicadores 2018

**Dependencia / Entidad / Órgano
desconcentrado / Fideicomiso:**

3EEC COLEGIO DE ESTUDIOS CIENTÍFICOS Y TECNOLÓGICOS DEL ESTADO DE QUERÉTARO

DENOMINACIÓN DEL PROGRAMA

Programa de desarrollo académico en bachillerato de ciencia y tecnología.

NIVEL	No.	RESUMEN NARRATIVO	NOMBRE DEL INDICADOR	MÉTODO DE CÁLCULO	FRECUENCIA MEDICIÓN	META PROGRA MADA	1er TRIM	2do TRIM	3er TRIM	4to TRIM	META ALCANZA DA
ACTIVIDAD	1.1	Realización de acciones de Vinculación	Porcentaje de aplicación del presupuesto de operación en apoyo del Servicio Educativo.	100 * (Reportes de seguimiento de presupuesto realizados / Reportes de seguimiento del presupuesto programados)	Trimestral	100.00	100.00				100.00
	1.4	Formación Integral de los Alumnos	Porcentaje de Alumnos del CECyTEQ que concluyen satisfactoriamente el servicio social durante el ciclo escolar.	100 * (Número total de Alumnos que concluyen el servicio social durante el ciclo escolar / Total de matricula inscrita de 5to semestre)	Trimestral	60.00	0.00				0.00

Dr. Luis Fernando Pantoja Amaro
Director General



GOBIERNO DEL ESTADO DE QUERÉTARO

Reporte de avance de Indicadores 2018

Dependencia / Entidad / Órgano
desconcentrado /
DENOMINACIÓN DEL

3EEC-COLEGIO DE ESTUDIOS CIENTÍFICOS Y TECNOLÓGICOS DEL ESTADO DE QUERÉTARO

Programa de desarrollo académico en bachillerato de ciencia y tecnología.

NIVEL	No.	RESUMEN NARRATIVO	NOMBRE DEL INDICADOR	AGRUPACIÓN DIMENSIÓN SENTIDO EXPRESIÓN	MÉTODO DE CÁLCULO	UNIDAD DE MEDIDA	FRECUENCIA A MEDICIÓN	LÍNEA BASE	META PROGR AMADA	1er TRIM	2do TRIM	3er TRIM	4to TRIM	META ALCANZ ADA	UMBRAL
PROPÓSITO		El alumnado del CECYTEQ, que egresan con las competencias requeridas por el cierre del ciclo escolar. sistema CECYTEQ	Tasa de Abandono escolar de Alumnos al sistema CECYTEQ.	Ultimo reportado Eficiencia Descendente Porcentaje	$100 * ((\text{Matrícula total en el ciclo escolar } t - \text{matrícula de nuevo ingreso en el ciclo escolar } t + \text{Egresados al finalizar el ciclo escolar } t - 1) / \text{Matrícula total del ciclo escolar } t - 1)$	Alumnos	Anual	7.00	11.00						

JUSTIFICACIÓN TRIMESTRAL

- 1ro.
- 2ro.
- 3er.
- 4to.

Tasa de Eficiencia Terminal CECYTEQ.	Ultimo reportado Eficacia Ascendente Porcentaje	$100 * (\text{Cantidad de Alumnos Egresados de la Generación X, en el fin del semestre Feb-Jun del año en curso} / \text{Cantidad de Alumnos que ingresaron a primer semestre en la generación X})$	Alumnos	Anual		70.00									
--------------------------------------	---	---	---------	-------	--	-------	--	--	--	--	--	--	--	--	--

JUSTIFICACIÓN TRIMESTRAL

- 1ro.
- 2ro.
- 3er.
- 4to.

COMPONENTE 1	Servicios de Educación Media Superior proporcionados	Porcentaje de absorción institucional.	Ultimo reportado Eficacia Ascendente Proporción	$100 * (\text{Alumnos de nuevo ingreso a primer semestre en el año en curso} / \text{Egresados del nivel y ciclo inmediato anterior en el estado})$	Alumnos	Trimestral	4.00	6.50	0.00					0.00	Amarillo
--------------	--	--	---	---	---------	------------	------	------	------	--	--	--	--	------	----------

JUSTIFICACIÓN TRIMESTRAL

- 1ro. Este indicador por la naturaleza propia de su información a nivel CECyTE Nacional, se reporta de forma Anual en el 4to trimestre.
- 2ro.
- 3er.
- 4to.

Dr@. Luis Fernando Pantoja Amaro
Director General



GOBIERNO DEL ESTADO DE QUERÉTARO

Reporte de avance de Indicadores 2018

Dependencia / Entidad / Órgano desconcentrado / DENOMINACIÓN DEL

3EEC-COLEGIO DE ESTUDIOS CIENTÍFICOS Y TECNOLÓGICOS DEL ESTADO DE QUERÉTARO Programa de desarrollo académico en bachillerato de ciencia y tecnología.

NIVEL	No.	RESUMEN NARRATIVO	NOMBRE DEL INDICADOR	AGRUPACIÓN DIMENSIÓN SENTIDO EXPRESIÓN	MÉTODO DE CÁLCULO	UNIDAD DE MEDIDA	FRECUENCIA A MEDICIÓN	LÍNEA BASE	META PROGR AMADA	1er TRIM	2do TRIM	3er TRIM	4to TRIM	META ALCANZ ADA	UMBRAL
			Porcentaje de alumnos con beca CECYTEQ.	Promedio Eficacia Ascendente Porcentaje	100 * (Alumnos con beca en el semestre x / Alumnos inscritos en el semestre x)	Alumnos	Trimestral	18.00	30.00	0.00				0.00	Rojo
JUSTIFICACIÓN TRIMESTRAL															
1ro. Este indicador se reportara su avance en el segundo y cuarto trimestre, derivado que las becas son autorizadas o proporcionadas de forma semestral.															
2ro.															
3er.															
4to.															
			Porcentaje de aspirantes al CECYTEQ aceptados.	Ultimo reportado Eficacia Ascendente Porcentaje	100 * (Número de estudiantes inscritos en primer semestre en el colegio / Número total de estudiantes en el Estado que solicitan su inscripción a primer semestre en el colegio)	Alumnos	Trimestral	40.00	60.00	0.00				0.00	Amarillo
JUSTIFICACIÓN TRIMESTRAL															
1ro. Este indicador se reportara el avance en el 4to trimestre, lo anterior se deriva que la inscripción de alumnado a primer semestre es de forma anual.															
2ro.															
3er.															
4to.															
ACTIVIDAD	11	Realización de acciones de Vinculación	Número de alumnos aceptados por empresas participantes en el Modelo Dual, con base al número de alumnos requeridos.	Suma Eficiencia Ascendente Porcentaje	100 * (Total de alumnos del CECYTEQ aceptados en empresas participantes en el Modelo Mexicano de Formación Dual / Total de Alumnos requeridos por las empresas)	Alumnos	Trimestral	3.00	80.00	0.00				0.00	Amarillo
JUSTIFICACIÓN TRIMESTRAL															
1ro. Este indicador se reportara en el segundo y cuarto trimestre, lo anterior se basa en los requerimientos de empresas y faces de selección de aspirantes a participar como candidatos en el Modelo Dual.															
2ro.															
3er.															

Dr. Luis Fernando Pantoja Amaro Director General



GOBIERNO DEL ESTADO DE QUERÉTARO
Reporte de avance de Indicadores 2018

**Dependencia / Entidad / Órgano
desconcentrado /
DENOMINACIÓN DEL**

3EEC-COLEGIO DE ESTUDIOS CIENTÍFICOS Y TECNOLÓGICOS DEL ESTADO DE QUERÉTARO
Programa de desarrollo académico en bachillerato de ciencia y tecnología.

NIVEL	No.	RESUMEN NARRATIVO	NOMBRE DEL INDICADOR	AGRUPACIÓN DIMENSIÓN SENTIDO EXPRESIÓN	MÉTODO DE CÁLCULO	UNIDAD DE MEDIDA	FRECUENCIA A MEDICIÓN	LÍNEA BASE	META PROGRAMADA	1er TRIM	2do TRIM	3er TRIM	4to TRIM	META ALCANZADA	UMBRAL
-------	-----	-------------------	----------------------	--	-------------------	------------------	-----------------------	------------	-----------------	----------	----------	----------	----------	----------------	--------

					4to.										
		Porcentaje de alumnado que se benefician con la asignación de recursos para acciones de Infraestructura en el año.	Ultimo reportado Eficacia Ascendente Porcentaje		100 * (Total de matrícula de planteles beneficiados con acciones de infraestructura / Matrícula total)	Alumnos	Trimestral	3.00	15.00	0.00				0.00	Amarillo

JUSTIFICACIÓN TRIMESTRAL

1ro. Este indicador se reportara en el segundo y cuarto trimestre, lo anterior queda sujeto a autorización presupuestal y asignación de recursos en materia de infraestructura.

2ro.

3er.

4to.

		Porcentaje de alumnos del CECyTEQ participantes en eventos y formación especializada relacionada con Ciencia y Tecnología al fin del ciclo escolar.	Suma Eficacia Ascendente Porcentaje		100 * (Sumatoria de alumnos de todos los planteles del CECyTEQ que participaron en algún evento o programa de formación especializada relacionada con Ciencia y Tecnología en el ciclo escolar / Sumatoria de la matrícula de inicio del ciclo escolar de todos los planteles del CECyTEQ)	Alumnos	Trimestral	31.00	18.04					18.04	Amarillo

JUSTIFICACIÓN TRIMESTRAL

1ro. Por necesidades académicas internas en cada plantel se incrementa el número de eventos programados de ciencia y tecnología.

2ro.

3er.

4to.

		Porcentaje de aplicación del presupuesto de operación en apoyo del Servicio Educativo.	Ultimo reportado Eficacia Ascendente Porcentaje		100 * (Reportes de seguimiento de presupuesto realizados / Reportes de seguimiento del presupuesto programados)	Alumnos	Trimestral	1.00	100.00	100.00				100.00	Verde

JUSTIFICACIÓN TRIMESTRAL

Dr. Luis Fernando Pantoja Amaro
Director General



GOBIERNO DEL ESTADO DE QUERÉTARO

Reporte de avance de Indicadores 2018

Dependencia / Entidad / Órgano
desconcentrado /
DENOMINACIÓN DEL

3EEC-COLEGIO DE ESTUDIOS CIENTÍFICOS Y TECNOLÓGICOS DEL ESTADO DE QUERÉTARO


Programa de desarrollo académico en bachillerato de ciencia y tecnología.

NIVEL	No.	RESUMEN NARRATIVO	NOMBRE DEL INDICADOR	AGRUPACIÓN DIMENSIÓN SENTIDO EXPRESIÓN	MÉTODO DE CÁLCULO	UNIDAD DE MEDIDA	FRECUENCIA A MEDICIÓN	LÍNEA BASE	META PROGR AMADA	1er TRIM	2do TRIM	3er TRIM	4to TRIM	META ALCANZ ADA	UMBRAL
					1ro.	Se presentan los reportes de presupuesto conforme a lo autorizado y calendarizado.									
					2ro.										
					3er.										
					4to.										

ACTIVIDAD	14	Formación Integral de los Alumnos	Porcentaje de Alumnos del CECyTEQ que concluyen satisfactoriamente el servicio social durante el ciclo escolar.	Suma Eficiencia Ascendente Porcentaje	100 * (Número total de Alumnos que concluyen el servicio social durante el ciclo escolar / Total de matrícula inscrita de 5to semestre)	Alumnos	Trimestral	5.00	60.00	0.00				0.00	Amarillo
-----------	----	-----------------------------------	---	---------------------------------------	--	---------	------------	------	-------	------	--	--	--	------	----------

JUSTIFICACIÓN TRIMESTRAL

1ro.	El avance de este indicador y de acuerdo a su naturaleza, se reportara en el segundo y cuarto trimestre.														
2ro.															
3er.															
4to.															



Dr. Luis Fernando Pañoja Amaro

Director General

