



**Avance de Gestión Financiera**  
Ejercicio 2018  
**ESTADO DE SITUACIÓN FINANCIERA DETALLADO - LDF**  
Al 31 de diciembre de 2017 y al 31 de marzo de 2018  
(Pesos)

**COLEGIO DE ESTUDIOS CIENTÍFICOS Y TECNOLÓGICOS DEL ESTADO DE QUERÉTARO**

Concepto (c)	31 de marzo de 2018 (d)	31 de diciembre de 2017 (e)	Concepto (c)	31 de marzo de 2018 (d)	31 de diciembre de 2017 (e)
<b>ACTIVO</b>			<b>PASIVO</b>		
<b>ACTIVO CIRCULANTE</b>			<b>PASIVO CIRCULANTE</b>		
a. EFECTIVO Y EQUIVALENTES (a=a1+a2+a3+a4+a5+a6+a7)	47,623,632	20,403,358	a. CUENTAS POR PAGAR A CORTO PLAZO	3,952,394	5,170,002
A1) EFECTIVO	0	0	(a=a1+a2+a3+a4+a5+a6+a7+a8+a9)	0	0
A2) BANCOS/ TESORERÍA	26,507,294	859,505	A1) SERVICIOS PERSONALES POR PAGAR A CORTO PLAZO	0	0
A3) BANCOS/ DEPENDENCIAS Y OTROS	0	0	A2) PROVEEDORES POR PAGAR A CORTO PLAZO	0	0
A4) INVERSIONES TEMPORALES (HASTA 3 MESES)	2,549,760	0	A3) CONTRATISTAS POR OBRAS PÚBLICAS POR PAGAR A CORTO PLAZO	0	0
A5) FONDOS CON AFECCIÓN ESPECÍFICA	18,566,579	19,543,853	A4) PARTICIPACIONES Y APORTACIONES POR PAGAR A CORTO PLAZO	0	0
A6) DEPÓSITOS DE FONDOS DE TERCEROS EN GARANTÍA Y/O ADMINISTRACIÓN	0	0	A5) TRANSFERENCIAS OTORGADAS POR PAGAR A CORTO PLAZO	0	0
A7) OTROS EFECTIVOS Y EQUIVALENTES	0	0	A6) INTERESES, COMISIONES Y OTROS GASTOS DE LA DEUDA PÚBLICA POR PAGAR A CORTO PLAZO	0	0
<b>b. DERECHOS A RECIBIR EFECTIVO O EQUIVALENTES</b> (b=b1+b2+b3+b4+b5+b6+b7)	12,218,862	16,429,516	A7) RETENCIONES Y CONTRIBUCIONES POR PAGAR A CORTO PLAZO	2,740,482	4,890,246
B1) INVERSIONES FINANCIERAS DE CORTO PLAZO	0	0	A8) DEVOLUCIONES DE LA LEY DE INGRESOS POR PAGAR A CORTO PLAZO	0	0
B2) CUENTAS POR COBRAR A CORTO PLAZO	12,218,862	16,429,516	A9) OTRAS CUENTAS POR PAGAR A CORTO PLAZO	1,211,912	279,756
B3) DEUDORES DIVERSOS POR COBRAR A CORTO PLAZO	0	0	<b>b. DOCUMENTOS POR PAGAR A CORTO PLAZO (b=b1+b2+b3)</b>	0	0
B4) INGRESOS POR RECUPERAR A CORTO PLAZO	0	0	B1) DOCUMENTOS COMERCIALES POR PAGAR A CORTO PLAZO	0	0
B5) DEUDORES POR ANTICIPOS DE LA TESORERÍA A CORTO PLAZO	0	0	B2) DOCUMENTOS CON CONTRATISTAS POR OBRAS PÚBLICAS POR PAGAR A CORTO PLAZO	0	0
B6) PRÉSTAMOS OTORGADOS A CORTO PLAZO	0	0	B3) OTROS DOCUMENTOS POR PAGAR A CORTO PLAZO	0	0
B7) OTROS DERECHOS A RECIBIR EFECTIVO O EQUIVALENTES A CORTO PLAZO	0	0	<b>c. PORCIÓN A CORTO PLAZO DE LA DEUDA PÚBLICA A LARGO PLAZO (c=c1+c2)</b>	0	0
<b>c. DERECHOS A RECIBIR BIENES O SERVICIOS</b> (c=c1+c2+c3+c4+c5)	0	0	C1) POR	0	0
C1) ANTICIPO A PROVEEDORES POR ADQUISICIÓN DE BIENES Y PRESTACIÓN DE SERVICIOS A CORTO PLAZO	0	0	C2) PORCIÓN A CORTO PLAZO DE ARRENDAMIENTO FINANCIERO	0	0
C2) ANTICIPO A PROVEEDORES POR ADQUISICIÓN DE BIENES INMUEBLES Y MUEBLES A CORTO PLAZO	0	0	<b>d. TÍTULOS Y VALORES A CORTO PLAZO</b>	0	0
C3) ANTICIPO A PROVEEDORES POR ADQUISICIÓN DE BIENES INTANGIBLES A CORTO PLAZO	0	0	<b>e. PASIVOS DIFERIDOS A CORTO PLAZO (e=e1+e2+e3)</b>	0	0
C4) ANTICIPO A CONTRATISTAS POR OBRAS PÚBLICAS A CORTO PLAZO	0	0	E1) INGRESOS COBRADOS POR ADELANTADO A CORTO PLAZO	0	0
C5) OTROS DERECHOS A RECIBIR BIENES O SERVICIOS A CORTO PLAZO	0	0	E2) INTERESES COBRADOS POR ADELANTADO A CORTO PLAZO	0	0
<b>d. INVENTARIOS (d=d1+d2+d3+d4+d5)</b>	0	0	E3) OTROS PASIVOS DIFERIDOS A CORTO PLAZO	0	0
D1) INVENTARIO DE MERCANCIAS PARA VENTA	0	0	<b>f. FONDOS Y BIENES DE TERCEROS EN GARANTÍA Y/O ADMINISTRACIÓN A CORTO PLAZO (f=f1+f2+f3+f4+f5+f6)</b>	0	0
D2) INVENTARIO DE MERCANCIAS TERMINADAS	0	0	F1) FONDOS EN GARANTÍA A CORTO PLAZO	0	0
D3) INVENTARIO DE MERCANCIAS EN PROCESO DE ELABORACIÓN	0	0	F2) FONDOS EN ADMINISTRACIÓN A CORTO PLAZO	0	0
D4) INVENTARIO DE MATERIAS PRIMAS, MATERIALES Y SUMINISTROS PARA PRODUCCIÓN	0	0	F3) FONDOS CONTINGENTES A CORTO PLAZO	0	0
D5) BIENES EN TRANSITO	0	0	F4) FONDOS DE FIDEICOMISOS, MANDATOS Y CONTRATOS ANALÓGOS A CORTO PLAZO	0	0
<b>e. ALMACENES</b>	0	0	F5) OTROS FONDOS DE TERCEROS EN GARANTÍA Y/O ADMINISTRACIÓN A CORTO PLAZO	0	0
<b>f. ESTIMACIÓN POR PÉRDIDA O DETERIORO DE ACTIVOS CIRCULANTES (f=f1+f2)</b>	0	0	F6) VALORES Y BIENES EN GARANTÍA A CORTO PLAZO	0	0
F1) ESTIMACIONES PARA CUENTAS INCOBRABLES POR DERECHOS A RECIBIR EFECTIVO O EQUIVALENTES	0	0	<b>g. PROVISIONES A CORTO PLAZO (g=g1+g2+g3)</b>	0	0
F2) ESTIMACIÓN POR DETERIORO DE INVENTARIOS	0	0	G1) PROVISIÓN PARA DEMANDAS Y JUICIOS A CORTO PLAZO	0	0
<b>g. OTROS ACTIVOS CIRCULANTES (g=g1+g2+g3+g4)</b>	0	0	G2) PROVISIÓN PARA CONTINGENCIAS A CORTO PLAZO	0	0
G1) VALORES EN GARANTÍA	0	0	G3) OTRAS PROVISIONES A CORTO PLAZO	0	0
G2) BIENES EN GARANTÍA (EXCLUYE DEPÓSITOS DE FONDOS)	0	0	<b>h. OTROS PASIVOS A CORTO PLAZO (h=h1+h2+h3)</b>	0	0
G3) BIENES DERIVADOS DE EMBARCOS, DECOMISOS, ASEGURAMIENTOS Y DACION EN PAGO	0	0	H1) INGRESOS POR CLASIFICAR	0	0
<b>h. LA Total de ACTIVO CIRCULANTE (h=A+a+b+c+d+e+f+g)</b>	59,842,494	36,832,874	H2) RECAUDACIÓN POR PARTICIPAR	0	0
			H3) OTROS PASIVOS CIRCULANTES	3,952,394	5,170,002
			<b>h. LA Total del PASIVO CIRCULANTE (h=A+a+b+c+d+e+f+g+h)</b>	3,952,394	5,170,002

Dr. Luis Fernando Pantoja Amaro  
Director General

M. en A.P. Fernando Cruz Muñoz  
Jefe del Dpto. de Recursos Financieros

Bajo protesta de decir verdad declaramos que los Estados Financieros y sus Notas son razonablemente correctos y responsabilidades del emisor



**Avance de Gestión Financiera**  
**Ejercicio 2018**  
**ESTADO DE SITUACIÓN FINANCIERA DETALLADO - LDF**  
**Al 31 de diciembre de 2017 y al 31 de marzo de 2018**  
**(Pesos)**

**COLEGIO DE ESTUDIOS CIENTÍFICOS Y TECNOLÓGICOS DEL ESTADO DE QUERÉTARO**

Concepto (c)	31 de marzo de 2018 (d)	31 de diciembre de 2017 (e)	31 de marzo de 2018 (d)	31 de diciembre de 2017 (e)
<b>ACTIVO NO CIRCULANTE</b>				
a. INVERSIONES FINANCIERAS A LARGO PLAZO	0	0	0	0
b. DERECHOS A RECIBIR EFECTIVO O EQUIVALENTES A LARGO PLAZO	0	0	0	0
c. BIENES INMUEBLES, INFRAESTRUCTURA Y CONSTRUCCIONES EN PROCESO	288,422,635	284,265,341	0	0
d. BIENES MUEBLES	64,308,064	63,945,640	0	0
e. ACTIVOS INTANGIBLES	0	0	0	0
f. DEPRECIACIÓN, DETERIORO Y AMORTIZACIÓN ACUMULADA DE BIENES	(24,346,877)	(21,754,520)	0	0
g. ACTIVOS DIFERIDOS	32,897	32,897	0	0
h. ESTIMACIÓN POR PÉRDIDA O DETERIORO DE ACTIVOS NO CIRCULANTES	0	0	0	0
i. OTROS ACTIVOS NO CIRCULANTES	0	0	0	0
<b>i.B Total de ACTIVO NO CIRCULANTE (i.B = a + b + c + d + e + f + g + h + i)</b>	<b>328,416,719</b>	<b>325,485,358</b>	<b>328,416,719</b>	<b>325,485,358</b>
<b>I Total del ACTIVO (I = I.A + I.B)</b>	<b>388,259,213</b>	<b>363,322,232</b>	<b>388,259,213</b>	<b>363,322,232</b>
<b>PASIVO NO CIRCULANTE</b>				
a. CUENTAS POR PAGAR A LARGO PLAZO	0	0	0	0
b. DOCUMENTOS POR PAGAR A LARGO PLAZO	0	0	0	0
c. DEUDA PÚBLICA A LARGO PLAZO	0	0	0	0
d. PASIVOS DIFERIDOS A LARGO PLAZO	0	0	0	0
e. FONDOS Y BIENES DE TERCEROS EN GARANTÍA Y/O EN ADMINISTRACIÓN A LARGO PLAZO	0	0	0	0
f. PROVISIONES A LARGO PLAZO	0	0	0	0
<b>ii.B Total del PASIVO NO CIRCULANTE (ii.B = a + b + c + d + e + f)</b>	<b>0</b>	<b>0</b>	<b>0</b>	<b>0</b>
<b>II Total del PASIVO (II = ii.A + ii.B)</b>	<b>3,952,394</b>	<b>5,170,002</b>	<b>3,952,394</b>	<b>5,170,002</b>
<b>HACIENDA PÚBLICA</b>				
ii.A HACIENDA PÚBLICA CONTRIBUIDO	349,368,130	344,848,412	349,368,130	344,848,412
a. APORTACIONES	0	0	0	0
b. DONACIONES DE CAPITAL	0	0	0	0
c. ACTUALIZACIÓN DE LA HACIENDA PÚBLICA	0	0	0	0
ii.B HACIENDA PÚBLICA GENERADO	34,938,688	13,333,818	34,938,688	13,333,818
a. RESULTADOS DEL EJERCICIO (AHORRO/DESAHORRO)	23,147,158	(5,717,447)	23,147,158	(5,717,447)
b. RESULTADOS DE EJERCICIOS ANTERIORES	(6,224,702)	(507,255)	(6,224,702)	(507,255)
c. REVALUOS	0	0	0	0
d. RESERVAS	18,016,232	19,528,520	18,016,232	19,528,520
e. RECTIFICACIONES DE RESULTADOS DE EJERCICIOS ANTERIORES	0	0	0	0
ii.C EXCESO O INSUFICIENCIA EN LA ACTUALIZACIÓN DE LA HACIENDA PÚBLICA	0	0	0	0
a. RESULTADO POR POSICIÓN MONETARIA	0	0	0	0
b. RESULTADO POR TENENCIA DE ACTIVOS NO MONETARIOS	0	0	0	0
<b>iii Total del HACIENDA PÚBLICA (iii = ii.A + ii.B + iii.C)</b>	<b>384,306,818</b>	<b>358,152,230</b>	<b>384,306,818</b>	<b>358,152,230</b>
<b>TOTAL DEL PASIVO Y HACIENDA PÚBLICA/PATRIMONIO</b>	<b>388,259,213</b>	<b>363,322,232</b>	<b>388,259,213</b>	<b>363,322,232</b>

*[Handwritten signature in blue ink]*

*[Handwritten signature in blue ink]*

**Dr. Luis Fernando Pantoja Amaro**  
 Director General

**M. en A.P. Fernando Cruz Muñoz**  
 Jefe del Dpto. de Recursos Financieros

Bajo protesta de decir verdad declaramos que los Estados Financieros y sus Notas son razonablemente correctos y responsabilidad del emisor

Informe Analítico de la Deuda y Otros Pasivos LDF  
Al 31 de Diciembre de 2017 y al 31 de Marzo de 2018  
(Pesos)

COLEGIO DE ESTUDIOS CIENTÍFICOS Y TECNOLÓGICOS DEL ESTADO DE QUERÉTARO

Denominación de la Deuda Pública y Otros Pasivos (c)	Saldo al 31 de diciembre de 2017 (d)	Disposiciones del Periodo (e)	Amortizaciones del Periodo (f)	Revaluaciones, Reclasificaciones y Otros Ajustes (g)	Saldo Final del Periodo (h) h=d+e-f+g	Pago de Intereses del Periodo (i)	Pago de Comisiones y demás costos asociados durante el Periodo (j)
<b>1. Deuda Pública (1=A+B)</b>	0	0	0	0	0	0	0
<b>A. Corto Plazo (A=a1+a2+a3)</b>	0	0	0	0	0	0	0
a1) Instituciones de Crédito	0	0	0	0	0	0	0
a2) Títulos y Valores	0	0	0	0	0	0	0
a3) Arrendamientos Financieros	0	0	0	0	0	0	0
<b>B. Largo Plazo (B=b1+b2+b3)</b>	0	0	0	0	0	0	0
b1) Instituciones de Crédito	0	0	0	0	0	0	0
b2) Títulos y Valores	0	0	0	0	0	0	0
b3) Arrendamientos Financieros	0	0	0	0	0	0	0
<b>2. Otros Pasivos</b>	5,170,002	0	1,217,608	0	3,952,395	0	0
<b>3. Total de la Deuda Pública y Otros Pasivos (3=1+2)</b>	<b>5,170,002</b>	<b>0</b>	<b>1,217,608</b>	<b>0</b>	<b>3,952,395</b>	<b>0</b>	<b>0</b>
<b>4. Deuda Contingente 1 (informativo)</b>	0	0	0	0	0	0	0
A. Deuda Contingente 1							
B. Deuda Contingente 2							
C. Deuda Contingente XX							
<b>5. Valor de Instrumentos Bono Cupón Cero 2 (informativo)</b>	0	0	0	0	0	0	0
A. Instrumento Bono Cupón Cero 1							
B. Instrumento Bono Cupón Cero 2							
C. Instrumento Bono Cupón Cero XX							

1 Se refiere a cualquier financiamiento sin fuente o garantía de pago definida, que sea asumida de manera solidaria o subsidiaria por las Entidades Federativas con sus Municipios, organismos descentralizados y empresas de participación estatal mayoritaria y fideicomisos.  
2 Se refiere al valor del Bono Cupón Cero que respalda el pago de los créditos asociados al mismo (Activo).

Obligaciones a Corto Plazo (k)	Monto Contratado (l)	Plazo Pactado (m)	Tasa de Interés (n)	Comisiones y Costos Relacionados (o)	Tasa Efectiva (p)
6. Obligaciones a Corto Plazo (informativo)	0	0	0	0	0
A. Crédito 1					
A. Crédito 2					
A. Crédito XX					

Bajo protesta de decir verdad declaramos que los Estados Financieros y sus Notas son razonablemente correctos y responsabilidad del emisor

DR. LUIS FERNANDO PANTOJA AMARO  
DIRECTOR GENERAL

M. en A.P. FERNANDO CRUZ MUÑOZ  
JEFE DE DEPARTAMENTO DE RECURSOS FINANCIEROS

Informe analítico de Obligaciones Diferentes de Financiamientos LDF  
Al 31 de Diciembre de 2017 y al 31 de Marzo de 2018  
(Pesos)

COLEGIO DE ESTUDIOS CIENTÍFICOS Y TECNOLÓGICOS DEL ESTADO DE QUERÉTARO

Denominación de las Obligaciones Diferentes de Financiamiento (c)	Fecha del Contrato (d)	Fecha de inicio de operación del proyecto (e)	Fecha de vencimiento (f)	Monto de la inversión pactado (g)	Plazo pactado (h)	Monto promedio mensual del pago de la contraprestación (i)	Monto promedio pago de la contraprestación correspondiente al pago de inversión (j)	Monto pagado de la inversión al 31 de marzo de 2018 (k)	Monto pagado de la inversión actualizado al 31 de marzo de 2018 (l)	Saldo pendiente por pagar de la inversión al 31 de marzo de 2018 (m=g-l)
A. Asociaciones Público Privadas (APP's) (A=a+b+c+d)	0	0	0	0	0	0	0	0	0	0
a) APP 1										
b) APP 2										
c) APP 3										
d) APP XX										
B. Otros Instrumentos (B=a+b+c+d)										
a) Otro Instrumento 1										
b) Otro Instrumento 2										
c) Otro Instrumento 3										
d) Otro Instrumento XX										
C. Total de Obligaciones Diferentes de Financiamiento (C=A+B)	0	0	0	0	0	0	0	0	0	0

NO A PLICA

Bajo protesta de decir verdad declaramos que los Estados Financieros y sus Notas son razonablemente correctos y responsabilidad del emisor



DR. LUIS FERNANDO PANTOJA AMARO  
DIRECTOR GENERAL




M. en A.P. FERNANDO CRUZ MUÑOZ  
JEFE DE DEPARTAMENTO DE RECURSOS FINANCIEROS


Balance Presupuestario-LDF  
Al 31 de Diciembre de 2017 y al 31 de Marzo de 2018  
(Pesos)

COLEGIO DE ESTUDIOS CIENTIFICOS Y TECNOLOGICOS DEL ESTADO DE QUERETARO

Concepto (c)	Estimado/ Aprobado (d)	Devengado	Recaudado / Pagado
<b>A. Ingresos Totales (A = A1+A2+A3)</b>	185,263,505	0	60,881,286
A1. Ingresos de Libre Disposición	18,231,000	0	8,881,286
A2. Transferencias Federales Etiquetadas	167,032,505	0	52,000,000
A3. Financiamiento Neto	0	0	0
<b>B. Egresos Presupuestarios1 (B = B1+B2)</b>	185,263,505	35,141,773	35,141,773
B1. Gasto No Etiquetado (sin incluir Amortización de la Deuda Pública)	185,263,505	35,141,773	35,141,773
B2. Gasto Etiquetado (sin incluir Amortización de la Deuda Pública)	0	0	0
<b>C. Remanentes del Ejercicio Anterior ( C = C1 + C2 )</b>	0	0	0
C1. Remanentes de Ingresos de Libre Disposición aplicados en el periodo	0	0	0
C2. Remanentes de Transferencias Federales Etiquetadas aplicados en el periodo	0	0	0
<b>I. Balance Presupuestario (I = A - B + C)</b>	0	-35,141,773	25,739,513
<b>II. Balance Presupuestario sin Financiamiento Neto (II = I - A3)</b>	0	-35,141,773	25,739,513
<b>III. Balance Presupuestario sin Financiamiento Neto y sin Remanentes del Ejercicio Anterior</b>	0	-35,141,773	25,739,513
<b>E. Intereses, Comisiones y Gastos de la Deuda (E = E1+E2)</b>	0	0	0
E1. Intereses, Comisiones y Gastos de la Deuda con Gasto No Etiquetado	0	0	0
E2. Intereses, Comisiones y Gastos de la Deuda con Gasto Etiquetado	0	0	0
<b>IV. Balance Primario (IV = III + E)</b>	0	-35,141,773	25,739,513
<b>F. Financiamiento (F = F1 + F2)</b>	0	0	0
F1. Financiamiento con Fuente de Pago de Ingresos de Libre Disposición	0	0	0
F2. Financiamiento con Fuente de Pago de Transferencias Federales Etiquetadas	0	0	0
<b>G. Amortización de la Deuda (G = G1 + G2)</b>	0	0	0
G1. Amortización de la Deuda Pública con Gasto No Etiquetado	0	0	0
G2. Amortización de la Deuda Pública con Gasto Etiquetado	0	0	0
<b>A3. Financiamiento Neto (A3 = F - G)</b>	0	0	0
<b>A1. Ingresos de Libre Disposición</b>	18,231,000	0	8,881,286
<b>A3.1 Financiamiento Neto con Fuente de Pago de Ingresos de Libre Disposición (A3.1 = F1 - G1)</b>	167,032,505	0	52,000,000
F1. Financiamiento con Fuente de Pago de Ingresos de Libre Disposición	0	0	0
G1. Amortización de la Deuda Pública con Gasto No Etiquetado	0	0	0
<b>B1. Gasto No Etiquetado (sin incluir Amortización de la Deuda Pública)</b>	185,263,505	35,141,773	35,141,773
<b>C1. Remanentes de Ingresos de Libre Disposición aplicados en el periodo</b>	0	0	0
<b>V. Balance Presupuestario de Recursos Disponibles (V = A1 + A3.1 - B1 + C1)</b>	0	-35,141,773	25,739,513
<b>VI. Balance Presupuestario de Recursos Disponibles sin Financiamiento Neto (VI = V - A3.1)</b>	-167,032,505	-35,141,773	-26,260,487
<b>A2. Transferencias Federales Etiquetadas</b>	0	0	0
<b>A3.2 Financiamiento Neto con Fuente de Pago de Transferencias Federales Etiquetadas (A3.2 = F2 - G2)</b>	0	0	0
F2. Financiamiento con Fuente de Pago de Transferencias Federales Etiquetadas	0	0	0
G2. Amortización de la Deuda Pública con Gasto Etiquetado	0	0	0
<b>B2. Gasto Etiquetado (sin incluir Amortización de la Deuda Pública)</b>	0	0	0
<b>C2. Remanentes de Transferencias Federales Etiquetadas aplicados en el periodo</b>	0	0	0
<b>VII. Balance Presupuestario de Recursos Etiquetados (VII = A2 + A3.2 - B2 + C2)</b>	0	0	0
<b>VIII. Balance Presupuestario de Recursos Etiquetados sin Financiamiento Neto (VIII = VII - A3.2)</b>	0	0	0

Bajo protesta de decir verdad declaramos que los Estados Financieros y sus Notas son razonablemente correctos y responsabilidad del emisor

  
DR. © LUIS FERNANDO PANTOJA AMARO  
DIRECTOR GENERAL

  
M. en A.P. FERNANDO CRUZ MUÑOZ  
JEFE DEL DEPARTAMENTO DE RECURSOS FINANCIERO

Estado Analítico de Ingresos Detallado-LDF  
Al 31 de Diciembre de 2017 y al 31 de Marzo de 2018  
(Pesos)

COLEGIO DE ESTUDIOS CIENTIFICOS Y TECNOLOGICOS DEL ESTADO DE QUERETARO

Concepto (c)	Ingresos					
	Estimado (d)	Ampliaciones / (Reducciones)	Modificado	Devengado	Recaudado	Diferencia
<b>Ingresos de Libre Disposición</b>						
A. Impuestos	0	0	0	0	0	0
B. Cuotas y Aportaciones de Seguridad Social	0	0	0	0	0	0
C. Contribuciones de Mejoras	0	0	0	0	0	0
D. Derechos	0	0	0	0	0	0
E. Productos	379,000	387,753	766,753	0	480,783	101,783
F. Aprovechamientos	0	0	0	0	0	0
G. Ingresos por Ventas de Bienes y Servicios	17,852,000	-387,753	17,464,247	0	8,400,503	-9,451,497
H. Participaciones (H=h1+h2+h3+h4+h5+h6+h7+h8+h9+h10+h11)	0	0	0	0	0	0
h1) Fondo General de Participaciones	0	0	0	0	0	0
h2) Fondo de Fomento Municipal	0	0	0	0	0	0
h3) Fondo de Fiscalización y Recaudación	0	0	0	0	0	0
h4) Fondo de Compensación	0	0	0	0	0	0
h5) Fondo de Extracción de Hidrocarburos	0	0	0	0	0	0
h6) Impuesto Especial Sobre Producción y Servicios	0	0	0	0	0	0
h7) 0.136% de la Recaudación Federal Participable	0	0	0	0	0	0
h8) 3.17% Sobre Extracción de Petróleo	0	0	0	0	0	0
h9) Gasolinas y Diésel	0	0	0	0	0	0
h10) Fondo del Impuesto Sobre la Renta	0	0	0	0	0	0
h11) Fondo de Estabilización de los Ingresos de las Entidades	0	0	0	0	0	0
I. Incentivos Derivados de la Colaboración Fiscal (I=i1+i2+i3+i4+i5)	0	0	0	0	0	0
i1) Tenencia o Uso de Vehículos	0	0	0	0	0	0
i2) Fondo de Compensación ISAN	0	0	0	0	0	0
i3) Impuesto Sobre Automóviles Nuevos	0	0	0	0	0	0
i4) Fondo de Compensación de Repecos-Intermedios	0	0	0	0	0	0
i5) Otros Incentivos Económicos	0	0	0	0	0	0
J. Transferencias	0	0	0	0	0	0
K. Convenios	0	0	0	0	0	0
k1) Otros Convenios y Subsidios	0	0	0	0	0	0
L. Otros Ingresos de Libre Disposición (L=l1+l2)	0	0	0	0	0	0
l1) Participaciones en Ingresos Locales	0	0	0	0	0	0
l2) Otros Ingresos de Libre Disposición	0	0	0	0	0	0
<b>I. Total de Ingresos de Libre Disposición (I=A+B+C+D+E+F+G+H+I+J+K+L)</b>	<b>18,231,000</b>	<b>0</b>	<b>18,231,000</b>	<b>0</b>	<b>8,881,286</b>	<b>-9,349,714</b>
Ingresos Excedentes de Ingresos de Libre Disposición	0	0	0	0	0	0
<b>Transferencias Federales Etiquetadas</b>						
A. Aportaciones (A=a1+a2+a3+a4+a5+a6+a7+a8)	0	0	0	0	0	0
a1) Fondo de Aportaciones para la Nómina Educativa y Gasto Operativo	0	0	0	0	0	0
a2) Fondo de Aportaciones para los Servicios de Salud	0	0	0	0	0	0
a3) Fondo de Aportaciones para la Infraestructura Social	0	0	0	0	0	0
a4) Fondo de Aportaciones para el Fortalecimiento de los Municipios y de las Demarcaciones Territoriales del Distrito Federal	0	0	0	0	0	0
a5) Fondo de Aportaciones Múltiples	0	0	0	0	0	0
a6) Fondo de Aportaciones para la Educación Tecnológica y de Adultos	0	0	0	0	0	0
a7) Fondo de Aportaciones para la Seguridad Pública de los Estados y del Distrito Federal	0	0	0	0	0	0
a8) Fondo de Aportaciones para el Fortalecimiento de las Entidades Federativas	0	0	0	0	0	0
B. Convenios (B=b1+b2+b3+b4)	0	0	0	0	0	0
b1) Convenios de Protección Social en Salud	0	0	0	0	0	0
b2) Convenios de Descentralización	0	0	0	0	0	0
b3) Convenios de Reasignación	0	0	0	0	0	0
b4) Otros Convenios y Subsidios	0	0	0	0	0	0
C. Fondos Distintos de Aportaciones (C=c1+c2)	0	0	0	0	0	0
c1) Fondo para Entidades Federativas y Municipios Productores de	0	0	0	0	0	0
c2) Fondo Minero	0	0	0	0	0	0
D. Transferencias, Subsidios y Subvenciones, y Pensiones y Jubilaciones	167,032,505	0	167,032,505	0	52,000,000	-115,032,505
E. Otras Transferencias Federales Etiquetadas	0	0	0	0	0	0
<b>II. Total de Transferencias Federales Etiquetadas (II = A + B + C + D + E)</b>	<b>167,032,505</b>	<b>0</b>	<b>167,032,505</b>	<b>0</b>	<b>52,000,000</b>	<b>-115,032,505</b>
<b>III. Ingresos Derivados de Financiamientos (III = A)</b>	<b>0</b>	<b>0</b>	<b>0</b>	<b>0</b>	<b>0</b>	<b>0</b>
A. Ingresos Derivados de Financiamientos	0	0	0	0	0	0
<b>IV. Total de Ingresos (IV = I + II + III)</b>	<b>185,263,505</b>	<b>0</b>	<b>185,263,505</b>	<b>0</b>	<b>60,881,286</b>	<b>-124,382,219</b>
<b>Datos Informativos</b>						
1. Ingresos Derivados de Financiamientos con Fuente de Pago de Ingresos de Libre Disposición	0	0	0	0	0	0
2. Ingresos Derivados de Financiamientos con Fuente de Pago de Transferencias Federales Etiquetadas	0	0	0	0	0	0
3. Ingresos Derivados de Financiamientos (3 = 1 + 2)	0	0	0	0	0	0

Bajo protesta de decir verdad declaramos que los Estados Financieros y sus Notas son razonablemente correctos y responsabilidad del emisor

DR. LUIS FERNANDO PANTOJA AMARO  
DIRECTOR GENERAL

M. en A.P. FERNANDO CRUZ MUÑOZ  
JEFE DEL DEPARTAMENTO DE RECURSOS FINANCIERO

Estado Análítico del Ejercicio del Presupuesto de Egresos Detallado-LDF  
 Clasificación por Objeto del Gasto (Capítulo y Concepto)  
 Al 31 de Diciembre de 2017 y al 31 de Marzo de 2018  
 (Pesos)

COLEGIO DE ESTUDIOS CIENTÍFICOS Y TECNOLÓGICOS DEL ESTADO DE QUERÉTARO

Concepto	Egresos					Subejercicio 6 = (3 - 4)
	Aprobado	Ampliaciones/ (Reducciones)	Modificado	Devengado	Pagado	
	1	2	3 = (1 + 2)	4	5	
<b>Servicios Personales</b>	163,432,375	0	163,432,375	32,063,989	32,063,989	131,368,386
Remuneraciones al Personal de Carácter Permanente	66,929,524	0	66,929,524	16,563,617	16,563,617	50,365,907
Remuneraciones al Personal de Carácter Transitorio	10,640,225	0	10,640,225	3,029,777	3,029,777	7,610,448
Remuneraciones Adicionales y Especiales	18,910,461	0	18,910,461	4,212,141	4,212,141	14,698,320
Seguridad Social	17,434,119	0	17,434,119	368,475	368,475	17,065,644
Otras Prestaciones Sociales y Económicas	34,276,676	0	34,276,676	7,151,727	7,151,727	27,124,949
Previsiones	1,984,145	0	1,984,145	0	0	1,984,145
Pago de Estimulos a Servidores Públicos	13,257,225	0	13,257,225	738,252	738,252	12,518,973
<b>Materiales y Suministros</b>	4,330,774	0	4,330,774	42,160	42,160	4,288,614
Materiales de Administración, Emisión de Documentos y Artículos Oficiales	1,861,816	0	1,861,816	0	0	1,861,816
Alimentos y Utensilios	204,716	0	204,716	6,877	6,877	197,839
Materias Primas y Materiales de Producción y Comercialización	0	0	0	0	0	0
Materiales y Artículos de Construcción y de Reparación	727,536	0	727,536	11,242	11,242	716,294
Productos Químicos, Farmacéuticos y de Laboratorio	255,054	0	255,054	3,596	3,596	251,458
Combustibles, Lubricantes y Aditivos	454,000	0	454,000	17,274	17,274	436,726
Vestuario, Blancos, Prendas de Protección y Artículos Deportivos	52,481	0	52,481	0	0	52,481
Materiales y Suministros Para Seguridad	0	0	0	0	0	0
Herramientas, Refacciones y Accesorios Menores	775,171	0	775,171	3,171	3,171	772,000
<b>Servicios Generales</b>	13,716,683	0	13,716,683	2,317,353	2,317,353	11,399,330
Servicios Básicos	3,373,550	0	3,373,550	753,109	753,109	2,620,441
Servicios de Arrendamiento	1,878,000	0	1,878,000	146,127	146,127	1,731,873
Servicios Profesionales, Científicos, Técnicos y Otros Servicios	2,522,512	0	2,522,512	371,581	371,581	2,150,931
Servicios Financieros, Bancarios y Comerciales	488,998	0	488,998	308,717	308,717	180,281
Servicios de Instalación, Reparación, Mantenimiento y Conservación	1,310,501	0	1,310,501	59,112	59,112	1,251,389
Servicios de Comunicación Social y Publicidad.	0	0	0	0	0	0
Servicios de Traslado y Viáticos	482,000	0	482,000	18,387	18,387	463,613
Servicios Oficiales	292,658	0	292,658	8,844	8,844	283,814
Otros Servicios Generales	3,368,464	0	3,368,464	651,476	651,476	2,716,988
<b>Transferencias, Asignaciones, Subsidios y Otras Ayudas</b>	3,783,673	0	3,783,673	718,271	718,271	3,065,402
Transferencias Internas y Asignaciones al Sector Público	0	0	0	0	0	0
Transferencias al Resto del Sector Público	0	0	0	0	0	0
Subsidios y Subvenciones	0	0	0	0	0	0
Ayudas Sociales	2,870,131	0	2,870,131	539,470	539,470	2,330,661
Pensiones y Jubilaciones	913,542	0	913,542	178,801	178,801	734,741
Transferencias a Fideicomisos, Mandatos y Otros Análogos	0	0	0	0	0	0
Transferencias a la Seguridad Social	0	0	0	0	0	0
Donativos	0	0	0	0	0	0
Transferencias al Exterior	0	0	0	0	0	0
<b>Bienes Muebles, Inmuebles e Intangibles</b>	0	0	0	0	0	0
Mobiliario y Equipo de Administración	0	0	0	0	0	0
Mobiliario y Equipo Educativo y Recreativo	0	0	0	0	0	0
Equipo e Instrumental Médico y de Laboratorio	0	0	0	0	0	0
Vehículos y Equipo de Transporte	0	0	0	0	0	0
Equipo de Defensa y Seguridad	0	0	0	0	0	0
Maquinaria, Otros Equipos y Herramientas	0	0	0	0	0	0
Activos Biológicos	0	0	0	0	0	0
Bienes Inmuebles	0	0	0	0	0	0
Activos Intangibles	0	0	0	0	0	0
<b>Inversión Pública</b>	0	0	0	0	0	0
Obra Pública en Bienes de Dominio Público	0	0	0	0	0	0
Obra Pública en Bienes Propios	0	0	0	0	0	0
Proyectos Productivos y Acciones de Fomento	0	0	0	0	0	0
<b>Inversiones Financieras y Otras Provisiones</b>	0	0	0	0	0	0
Inversiones Para el Fomento de Actividades Productivas.	0	0	0	0	0	0
Acciones y Participaciones de Capital	0	0	0	0	0	0
Compra de Títulos y Valores	0	0	0	0	0	0
Concesión de Préstamos	0	0	0	0	0	0
Inversiones en Fideicomisos, Mandatos y Otros Análogos	0	0	0	0	0	0
Otras Inversiones Financieras	0	0	0	0	0	0
Provisiones para Contingencias y Otras Erogaciones Especiales	0	0	0	0	0	0
<b>Participaciones y Aportaciones</b>	0	0	0	0	0	0
Participaciones	0	0	0	0	0	0
Aportaciones	0	0	0	0	0	0
Convenios	0	0	0	0	0	0
<b>Deuda Pública</b>	0	0	0	0	0	0
Amortización de la Deuda Pública	0	0	0	0	0	0
Intereses de la Deuda Pública	0	0	0	0	0	0
Comisiones de la Deuda Pública	0	0	0	0	0	0
Gastos de la Deuda Pública	0	0	0	0	0	0
Costo por Coberturas	0	0	0	0	0	0
Ayudas Financieras	0	0	0	0	0	0
Adeudos de Ejercicios Fiscales Anteriores (Adefas)	0	0	0	0	0	0
<b>Total del Gasto</b>	<b>185,263,505</b>	<b>0</b>	<b>185,263,505</b>	<b>35,141,773</b>	<b>35,141,773</b>	<b>150,121,732</b>

Bajo protesta de decir verdad declaramos que los Estados Financieros y sus Notas son razonablemente correctos y responsabilidad del emisor



DR. © LUIS FERNANDO PANTOJA AMARO  
DIRECTOR GENERAL



M. en A.P. FERNANDO CRUZ MUÑOZ  
JEFE DEL DEPARTAMENTO DE RECURSOS FINANCIERO

Estado Analítico del Ejercicio del Presupuesto de Egresos Detallado\_LDF  
 Clasificación Administrativa  
 Al 31 de Diciembre de 2017 y al 31 de Marzo de 2018  
 (Pesos)

COLEGIO DE ESTUDIOS CIENTÍFICOS Y TECNOLÓGICOS DEL ESTADO DE QUERÉTARO

Concepto (c)	Egresos					Subejercicio
	Aprobado (d)	Ampliaciones/ (Reducciones)	Modificado	Devengado	Pagado	
<b>I. Gasto No Etiquetado</b> <b>(I=A+B+C+D+E+F+G+H)</b>						
A. Dependencia o Unidad Administrativa 1	185,263,505	0	185,263,505	35,141,771	35,141,771	150,121,734
B. Dependencia o Unidad Administrativa 2	185,263,505	0	185,263,505	35,141,771	35,141,771	150,121,734
C. Dependencia o Unidad Administrativa 3						0
D. Dependencia o Unidad Administrativa 4						0
E. Dependencia o Unidad Administrativa 5						0
F. Dependencia o Unidad Administrativa 6						0
G. Dependencia o Unidad Administrativa 7						0
H. Dependencia o Unidad Administrativa xx						0
<b>II. Gasto Etiquetado</b> <b>(I=A+B+C+D+E+F+G+H)</b>	0	0	0	0	0	0
A. Dependencia o Unidad Administrativa 1						0
B. Dependencia o Unidad Administrativa 2						0
C. Dependencia o Unidad Administrativa 3						0
D. Dependencia o Unidad Administrativa 4						0
E. Dependencia o Unidad Administrativa 5						0
F. Dependencia o Unidad Administrativa 6						0
G. Dependencia o Unidad Administrativa 7						0
H. Dependencia o Unidad Administrativa xx						0
<b>III. Total de Egresos (III = I + II)</b>	<b>185,263,505</b>	<b>0</b>	<b>185,263,505</b>	<b>35,141,771</b>	<b>35,141,771</b>	<b>150,121,734</b>

Bajo protesta de decir verdad declaramos que los Estados Financieros y sus Notas son razonablemente correctos y responsabilidad del emisor



DR. © LUIS FERNANDO PANTOJA AMARO  
 DIRECTOR GENERAL




M. en A.P. FERNANDO CRUZ MUÑOZ  
 JEFE DEL DEPARTAMENTO DE RECURSOS FINANCIERO



COLEGIO DE ESTUDIOS CIENTÍFICOS Y TECNOLÓGICOS DEL ESTADO DE QUERÉTARO

Concepto (c)	Aprobado (d)	Ampliaciones/ (Reducciones)	Egresos Modificado	Devenido	Pagado	Subejercicio
<b>I. Gasto No Etiquetado (I=A+B+C+D)</b>	185,263,505	0	185,263,505	35,141,771	35,141,771	150,121,734
<b>A. Gobierno (A=a1+a2+a3+a4+a5+a6+a7+a8)</b>	0	0	0	0	0	0
a1) Legislación	0	0	0	0	0	0
a2) Justicia	0	0	0	0	0	0
a3) Coordinación de la Política de Gobierno	0	0	0	0	0	0
a4) Relaciones Exteriores	0	0	0	0	0	0
a5) Asuntos Financieros y Hacendarios	0	0	0	0	0	0
a6) Seguridad Nacional	0	0	0	0	0	0
a7) Asuntos de Orden Público y de Seguridad Interior	0	0	0	0	0	0
a8) Otros Servicios Generales	0	0	0	0	0	0
<b>B. Desarrollo Social (B=b1+b2+b3+b4+b5+b6+b7)</b>	185,263,505	0	185,263,505	35,141,771	35,141,771	150,121,734
b1) Protección Ambiental	0	0	0	0	0	0
b2) Vivienda y Servicios a la Comunidad	0	0	0	0	0	0
b3) Salud	0	0	0	0	0	0
b4) Recreación, Cultura y Otras Manifestaciones Sociales	172,371,039	0	172,371,039	34,773,296	34,773,296	137,597,743
b5) Educación	12,892,466	0	12,892,466	368,475	368,475	12,523,991
b6) Protección Social	0	0	0	0	0	0
b7) Otros Asuntos Sociales	0	0	0	0	0	0
<b>C. Desarrollo Económico (C=c1+c2+c3+c4+c5+c6+c7+c8+c9)</b>	0	0	0	0	0	0
c1) Asuntos Económicos, Comerciales y Laborales en General	0	0	0	0	0	0
c2) Agropecuaria, Silvicultura, Pesca y Caza	0	0	0	0	0	0
c3) Combustibles y Energía	0	0	0	0	0	0
c4) Minería, Manufacturas y Construcción	0	0	0	0	0	0
c5) Transporte	0	0	0	0	0	0
c6) Comunicaciones	0	0	0	0	0	0
c7) Turismo	0	0	0	0	0	0
c8) Ciencia, Tecnología e Innovación	0	0	0	0	0	0
c9) Otras Industrias y Otros Asuntos Económicos	0	0	0	0	0	0
<b>D. Otras No Clasificadas en Funciones Anteriores (D=d1+d2+d3+d4)</b>	0	0	0	0	0	0
d1) Transacciones de la Deuda Pública / Costo Financiero de la Deuda	0	0	0	0	0	0
d2) Transferencias, Participaciones y Aportaciones Entre Diferentes Niveles y Ordenes de Gobierno	0	0	0	0	0	0
d3) Saneamiento del Sistema Financiero	0	0	0	0	0	0
d4) Adeudos de Ejercicios Fiscales Anteriores	0	0	0	0	0	0
<b>II. Gasto Etiquetado (II=A+B+C+D)</b>	0	0	0	0	0	0
<b>A. Gobierno (A=a1+a2+a3+a4+a5+a6+a7+a8)</b>	0	0	0	0	0	0
a1) Legislación	0	0	0	0	0	0
a2) Justicia	0	0	0	0	0	0
a3) Coordinación de la Política de Gobierno	0	0	0	0	0	0
a4) Relaciones Exteriores	0	0	0	0	0	0
a5) Asuntos Financieros y Hacendarios	0	0	0	0	0	0
a6) Seguridad Nacional	0	0	0	0	0	0
a7) Asuntos de Orden Público y de Seguridad Interior	0	0	0	0	0	0
a8) Otros Servicios Generales	0	0	0	0	0	0
<b>B. Desarrollo Social (B=b1+b2+b3+b4+b5+b6+b7)</b>	0	0	0	0	0	0
b1) Protección Ambiental	0	0	0	0	0	0
b2) Vivienda y Servicios a la Comunidad	0	0	0	0	0	0
b3) Salud	0	0	0	0	0	0
b4) Recreación, Cultura y Otras Manifestaciones Sociales	0	0	0	0	0	0
b5) Educación	0	0	0	0	0	0
b6) Protección Social	0	0	0	0	0	0
b7) Otros Asuntos Sociales	0	0	0	0	0	0
<b>C. Desarrollo Económico (C=c1+c2+c3+c4+c5+c6+c7+c8+c9)</b>	0	0	0	0	0	0
c1) Asuntos Económicos, Comerciales y Laborales en General	0	0	0	0	0	0
c2) Agropecuaria, Silvicultura, Pesca y Caza	0	0	0	0	0	0
c3) Combustibles y Energía	0	0	0	0	0	0
c4) Minería, Manufacturas y Construcción	0	0	0	0	0	0
c5) Transporte	0	0	0	0	0	0
c6) Comunicaciones	0	0	0	0	0	0
c7) Turismo	0	0	0	0	0	0
c8) Ciencia, Tecnología e Innovación	0	0	0	0	0	0
c9) Otras Industrias y Otros Asuntos Económicos	0	0	0	0	0	0
<b>D. Otras No Clasificadas en Funciones Anteriores (D=d1+d2+d3+d4)</b>	0	0	0	0	0	0
d1) Transacciones de la Deuda Pública / Costo Financiero de la Deuda	0	0	0	0	0	0
d2) Transferencias, Participaciones y Aportaciones Entre Diferentes Niveles y Ordenes de Gobierno	0	0	0	0	0	0
d3) Saneamiento del Sistema Financiero	0	0	0	0	0	0
d4) Adeudos de Ejercicios Fiscales Anteriores	0	0	0	0	0	0
<b>III. Total de Egresos (III = I + II)</b>	185,263,505	0	185,263,505	35,141,771	35,141,771	150,121,734

Bajo protesta de decir verdad declaramos que los Estados Financieros y sus Notas son razonablemente correctos y responsabilidad del emisor

  
 DR. LUIS FERNANDO PANTAJA AMARO  
 DIRECTOR GENERAL


  
 M. en A.P. FERNANDO CRUZ MUÑOZ  
 JEFE DEL DEPARTAMENTO DE RECURSOS FINANCIERO

Estado Analítico del Ejercicio del Presupuesto de Egresos Detallado\_LDF  
 Clasificación de Servicios Personales por Categoría  
 Al 31 de Diciembre de 2017 y al 31 de Marzo de 2018  
 (Pesos)

Ente: COLEGIO DE ESTUDIOS CIENTIFICOS Y TECNOLOGICOS DEL ESTADO DE QUERETARO

Concepto (c)	Egresos					Subejercicio
	Aprobado (d)	Ampliaciones/ (Reducciones)	Modificado	Devengado	Pagado	
<b>I. Gasto No Etiquetado (I=A+B+C+D+E+F)</b>						
A. Personal Administrativo y de Servicio Público	185,263,505	0	185,263,505	35,141,771	35,141,771	150,121,734
B. Magisterio	185,263,505	0	185,263,505	35,141,771	35,141,771	150,121,734
C. Servicios de Salud (C=c1+c2)	0	0	0	0	0	0
c1) Personal Administrativo	0	0	0	0	0	0
c2) Personal Médico, Paramédico y afin	0	0	0	0	0	0
D. Seguridad Pública	0	0	0	0	0	0
E. Gastos asociados a la implementación de nuevas leyes federales o reformas a las mismas (E = e1 + e2)	0	0	0	0	0	0
e1) Nombre del Programa o Ley 1	0	0	0	0	0	0
e2) Nombre del Programa o Ley 2	0	0	0	0	0	0
F. Sentencias laborales definitivas	0	0	0	0	0	0
<b>II. Gasto Etiquetado (II=A+B+C+D+E+F)</b>						
A. Personal Administrativo y de Servicio Público	0	0	0	0	0	0
B. Magisterio	0	0	0	0	0	0
C. Servicios de Salud (C=c1+c2)	0	0	0	0	0	0
c1) Personal Administrativo	0	0	0	0	0	0
c2) Personal Médico, Paramédico y afin	0	0	0	0	0	0
D. Seguridad Pública	0	0	0	0	0	0
E. Gastos asociados a la implementación de nuevas leyes federales o reformas a las mismas (E = e1 + e2)	0	0	0	0	0	0
e1) Nombre del Programa o Ley 1	0	0	0	0	0	0
e2) Nombre del Programa o Ley 2	0	0	0	0	0	0
F. Sentencias laborales definitivas	0	0	0	0	0	0
<b>III. Total del Gasto en Servicios Personales (III = I + II)</b>	<b>185,263,505</b>	<b>0</b>	<b>185,263,505</b>	<b>35,141,771</b>	<b>35,141,771</b>	<b>150,121,734</b>

Bajo protesta de decir verdad declaramos que los Estados Financieros y sus Notas son razonablemente correctos y responsabilidad del emisor



DR. © LUIS FERNANDO PANTOJA AMARO  
 DIRECTOR GENERAL



M. en A.P. FERNANDO CRUZ MUÑOZ  
 JEFE DEL DEPARTAMENTO DE RECURSOS FINANCIERO