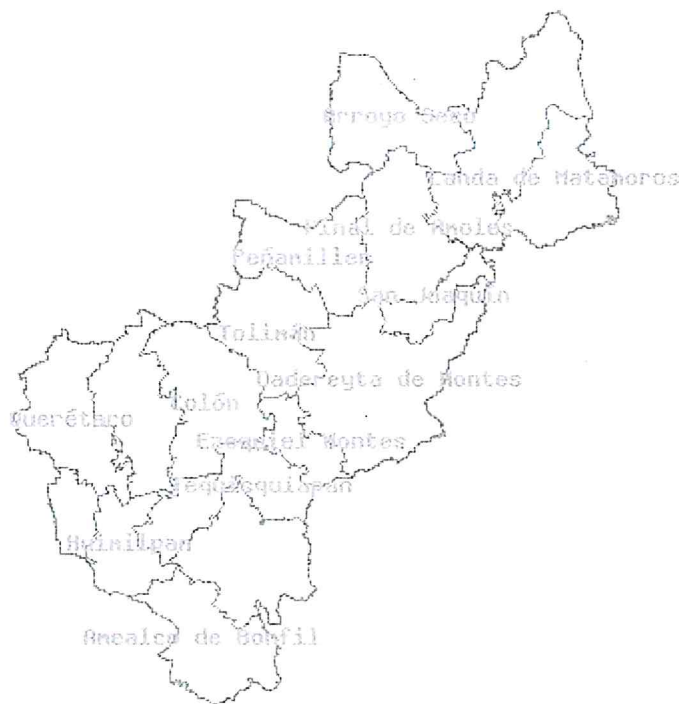




COLEGIO DE ESTUDIOS CIENTÍFICOS Y TECNOLÓGICOS DEL ESTADO DE QUERÉTARO

LEY DE DISCIPLINA FINANCIERA



Santiago de Querétaro, Qro. 05 de octubre 2021



COLEGIO DE ESTUDIOS CIENTÍFICOS Y TECNOLÓGICOS DEL ESTADO DE QUERÉTARO

Ejercicio 2021
ESTADO DE SITUACIÓN FINANCIERA DETALLADO - LDF
Al 31 de diciembre de 2020 y al 30 de septiembre de 2021
(Pesos)

Concepto (c)	30 de septiembre de 2021 (d)	31 de diciembre de 2020 (e)	Concepto (c)	30 de septiembre de 2021 (d)	31 de diciembre de 2020 (e)
ACTIVO			PASIVO		
Activo Circulante			Pasivo Circulante		
a. Efectivo y Equivalentes (a=a1+a2+a3+a4+a5+a6+a7)	35,108,717	33,410,971	a. Cuentas por Pagar a Corto Plazo (a=a1+a2+a3+a4+a5+a6+a7+a8+a9)	8,718,117	11,765,531
A1) EFECTIVO	0	0	A1) SERVICIOS PERSONALES POR PAGAR A CORTO PLAZO	0	0
A2) BANCOS/DEPENDENCIAS	1,076,162	12,431,217	A2) PROVEEDORES POR PAGAR A CORTO PLAZO	13,300	0
A3) INVERSIONES TEMPORALES (HASTA 3 MESES)	0	0	A3) CONTRATISTAS POR OBRAS PÚBLICAS POR PAGAR A CORTO PLAZO	0	0
A4) INVERSIONES TEMPORALES (HASTA 3 MESES)	12,479,859	20,979,754	A4) PARTICIPACIONES Y APORTACIONES POR PAGAR A CORTO PLAZO	0	0
A5) FONDOS CON AFECTACIÓN ESPECÍFICA	21,552,956	0	A5) TRANSFERENCIAS OTORGADAS POR PAGAR A CORTO PLAZO	0	0
A6) DEPÓSITOS DE FONDOS DE TERCEROS EN GARANTÍA Y/O ADMINISTRACIÓN	0	0	A6) INTERESES, COMISIONES Y OTROS GASTOS DE LA DEUDA PÚBLICA POR PAGAR A CORTO PLAZO	0	0
A7) OTROS EFECTIVOS Y EQUIVALENTES	0	0	A7) RETENCIONES Y CONTRIBUCIONES POR PAGAR A CORTO PLAZO	6,936,400	8,639,065
b. Derechos a Recibir Efectivo o Equivalentes (b=b1+b2+b3+b4+b5+b6+b7)	14,147	8,099	A8) DEVOLUCIONES DE LA LEY/DE INGRESOS POR PAGAR A CORTO PLAZO	0	0
B1) INVERSIONES FINANCIERAS DE CORTO PLAZO	0	8,099	A9) OTRAS CUENTAS POR PAGAR A CORTO PLAZO	1,768,418	3,126,466
B2) CUENTAS POR COBRAR A CORTO PLAZO	14,147	0	b. Documentos por Pagar a Corto Plazo (b=b1+b2+b3)	0	0
B3) DEUDORES DIVERSOS POR COBRAR A CORTO PLAZO	0	0	B1) DOCUMENTOS COMERCIALES POR PAGAR A CORTO PLAZO	0	0
B4) INGRESOS POR RECUPERAR A CORTO PLAZO	0	0	B2) DOCUMENTOS CON CONTRATISTAS POR OBRAS PÚBLICAS POR PAGAR A CORTO PLAZO	0	0
B5) DEUDORES POR ANTIPO DE LA TESORERÍA A CORTO PLAZO	0	0	B3) OTROS DOCUMENTOS POR PAGAR A CORTO PLAZO	0	0
B6) PRÉSTAMOS OTORGADOS A CORTO PLAZO	0	0	c. Porción a Corto Plazo de la Deuda Pública a Largo Plazo (c=c1+c2)	0	0
B7) OTROS DERECHOS A RECIBIR EFECTIVO O EQUIVALENTES A CORTO PLAZO	0	0	C1) PORCIÓN A CORTO PLAZO DE LA DEUDA PÚBLICA	0	0
c. Derechos a Recibir Bienes o Servicios (c=c1+c2+c3+c4+c5)	8,800	0	C2) PORCIÓN A CORTO PLAZO DE ARRENDAMIENTO FINANCIERO	0	0
C1) ANTIPO A PROVEEDORES POR ADQUISICIÓN DE BIENES Y PRESTACIÓN DE SERVICIOS A CORTO PLAZO	8,800	0	d. Títulos y Valores a Corto Plazo	0	0
C2) ANTIPO A PROVEEDORES POR ADQUISICIÓN DE BIENES INMUEBLES Y MUEBLES A CORTO PLAZO	0	0	e. Pasivos Diferidos a Corto Plazo (e=e1+e2+e3)	0	0
C3) ANTIPO A PROVEEDORES POR ADQUISICIÓN DE BIENES INTANGIBLES A CORTO PLAZO	0	0	E1) INGRESOS COBRADOS POR ADELANTADO A CORTO PLAZO	0	0
C4) ANTIPO A CONTRATISTAS POR OBRAS PÚBLICAS A CORTO PLAZO	0	0	E2) INTERESES COBRADOS POR ADELANTADO A CORTO PLAZO	0	0
C5) OTROS DERECHOS A RECIBIR BIENES O SERVICIOS A CORTO PLAZO	0	0	E3) OTROS PASIVOS DIFERIDOS A CORTO PLAZO	0	0
d. Inventarios (d=d1+d2+d3+d4+d5)	0	0	f. Fondos y Bienes de Terceros en Garantía y/o Administración a Corto Plazo (f=f1+f2+f3+f4+f5+f6)	0	0
D1) INVENTARIO DE MERCANCIAS PARA VENTA	0	0	F1) FONDOS EN GARANTÍA A CORTO PLAZO	0	0
D2) INVENTARIO DE MERCANCIAS TERMINADAS	0	0	F2) FONDOS EN ADMINISTRACIÓN A CORTO PLAZO	0	0
D3) INVENTARIO DE MERCANCIAS EN PROCESO DE ELABORACIÓN	0	0	F3) FONDOS CONTINGENTES A CORTO PLAZO	0	0
D4) INVENTARIO DE MATERIAS PRIMAS, MATERIALES Y SUMINISTROS PARA PRODUCCIÓN	0	0	F4) FONDOS DE FIDEICOMISOS, MANDATOS Y CONTRATOS ANÁLOGOS A CORTO PLAZO	0	0
D5) BIENES EN TRÁNSITO	0	0	F5) OTROS FONDOS DE TERCEROS EN GARANTÍA Y/O ADMINISTRACIÓN A CORTO PLAZO	0	0
e. Almacenes	0	0	F6) VALORES Y BIENES EN GARANTÍA A CORTO PLAZO	0	0
f. Estimación por Pérdida o Deterioro de Activos Circulantes (f=f1+f2)	0	0	g. Provisiones a Corto Plazo (g=g1+g2+g3)	0	0
F1) ESTIMACIONES PARA CUENTAS INCOBRABLES POR DERECHOS A RECIBIR EFECTIVO O EQUIVALENTES	0	0	G1) PROVISIÓN PARA DEMANDAS Y JUICIOS A CORTO PLAZO	0	0
F2) ESTIMACIÓN POR DETERIORO DE INVENTARIOS	0	0	G2) PROVISIÓN PARA CONTINGENCIAS A CORTO PLAZO	0	0
g. Otros Activos Circulantes (g=g1+g2+g3+g4)	0	0	G3) OTRAS PROVISIONES A CORTO PLAZO	0	0
G1) VALORES EN GARANTÍA	0	0	h. Otros Pasivos a Corto Plazo (h=h1+h2+h3)	0	0
G2) BIENES EN GARANTÍA (EXCLUYE DEPÓSITOS DE FONDOS)	0	0	H1) INGRESOS POR CLASIFICAR	0	0
G3) BIENES DERIVADOS DE EMBARGOS, DECOMISOS, ASEGURAMIENTOS Y DACIÓN EN PAGO	0	0	H2) RECAUDACIÓN POR PARTICIPAR	0	0
G4) ADQUISICIÓN CON FONDOS DE TERCEROS	0	0	H3) OTROS PASIVOS CIRCULANTES	0	0
II.A Total de Activos Circulantes (II.A = a + b + c + d + e + f + g)	35,131,664	33,410,970	II.A Total de Pasivos Circulantes (II.A = a + b + c + d + e + f + g + h)	8,718,117	11,765,531

Dr. Luis Fernando Pantoja Amaro
Director General

C.P. María Elena Hernández Piña
Directora Administrativa

Bajo protesta de decir verdad declaramos que los Estados Financieros y sus Notas son razonablemente correctos y responsabilidad del emisor



COLEGIO DE ESTUDIOS CIENTÍFICOS Y TECNOLÓGICOS DEL ESTADO DE QUERÉTARO

Ejercicio 2021
ESTADO DE SITUACIÓN FINANCIERA DETALLADO - LDF
Al 31 de diciembre de 2020 y al 30 de septiembre de 2021
(Pesos)

Concepto (c)	30 de septiembre de 2021 (d)	31 de diciembre de 2020 (e)	Concepto (c)	30 de septiembre de 2021 (d)	31 de diciembre de 2020 (e)
Activo No Circulante			Pasivo No Circulante		
a. Inversiones Financieras a Largo Plazo	0	0	a. Cuentas por Pagar a Largo Plazo	0	0
b. Derechos a Recibir Efectivo o Equivalentes a Largo Plazo	0	0	b. Documentos por Pagar a Largo Plazo	0	0
c. Bienes Inmuebles, Infraestructura y Construcciones en Proceso	466,733,414	464,767,799	c. Deuda Pública a Largo Plazo	0	0
d. Bienes Muebles	67,060,997	66,727,552	d. Pasivos Diferidos a Largo Plazo	0	0
e. Activos Intangibles	0	0	e. Fondos y Bienes de Terceros en Garantía y/o en Administración a Largo Plazo	0	0
f. Depreciación, Deterioro y Amortización Acumulada de Bienes	(62,122,437)	(54,161,341)	f. Provisiones a Largo Plazo	0	0
g. Activos Diferidos	32,897	32,897	II.B. Total de Pasivos No Circulantes (II.B = a + b + c + d + e + f)	0	0
h. Estimación por Pérdida o Deterioro de Activos no Circulantes	0	0	II Total del PASIVO (II = II.A + II.B)	8,718,117	11,765,531
i. Otros Activos no Circulantes	0	0	HACIENDA PÚBLICA/PATRIMONIO		
II.B. Total de Activos No Circulantes (II.B = a + b + c + d + e + f + g + h + i)	471,704,872	477,366,906	III.A. Hacienda Pública/Patrimonio Contribuido (III.A = a + b + c)	366,473,092	364,174,030
I Total del ACTIVO (I = I.A + I.B)	506,836,536	510,785,977	a. Aportaciones	364,343,600	362,044,539
			b. Donaciones de Capital	2,129,491	2,129,491
			c. Actualización de la Hacienda Pública/Patrimonio	0	0
			III.B. Hacienda Pública/Patrimonio Generado (III.B = a + b + c + d + e)	131,645,327	134,846,415
			a. Resultados del Ejercicio (Ahorro/ Desahorro)	(2,012,649)	(7,422,580)
			b. Resultados de Ejercicios Anteriores	(47,865,552)	(38,781,331)
			c. Revaluos	161,404,085	161,404,085
			d. Reservas	21,553,017	20,979,816
			e. Rectificaciones de Resultados de Ejercicios Anteriores	(1,333,574)	(1,333,574)
			III.C. Exceso o Insuficiencia en la Actualización de la Hacienda Pública/Patrimonio (III.C = a + b)	0	0
			a. Resultado por Posición Monetaria	0	0
			b. Resultado por Tenencia de Activos no Monetarios	0	0
			III. Total Hacienda Pública/Patrimonio (III = III.A + III.B + III.C)	498,118,418	499,020,446
			IV. Total del Pasivo y Hacienda Pública/Patrimonio (IV = II + III)	506,836,536	510,785,977

[Handwritten signature]

[Handwritten signature]

Dr. Luis Fernando Pantoja Amato
Director General

C.P. María Elena Hernández Piña
Directora Administrativa

Bajo protesta de decir verdad declaramos que los Estados Financieros y sus Notas son razonablemente correctos y responsabilidad del emisor.



COLEGIO DE ESTUDIOS CIENTÍFICOS Y TECNOLÓGICOS DEL ESTADO DE QUERÉTARO
Ejercicio 2021

Informe Analítico de la Deuda Pública y Otros Pasivos - LDF
Del 01 de enero al 30 de septiembre de 2021

(Pesos)

Denominación de la Deuda Pública y Otros Pasivos (c)	Saldo al 30 de septiembre de 2020 (d)	Disposiciones del Periodo (e)	Amortizaciones del Periodo (f)	Revaluaciones, Reclasificaciones y Otros Ajustes (g)	Saldo Final del Periodo (h) h=d+e-f+g	Pago de Intereses del Periodo (i)	Pago de Comisiones y demás costos asociados durante el Periodo (j)
1. Deuda Pública (1=A+B)	0	0	0	0	0	0	0
A. Corto Plazo (A=a1+a2+a3)	0	0	0	0	0	0	0
a1) Instituciones de Crédito	0	0	0	0	0	0	0
a2) Títulos y Valores	0	0	0	0	0	0	0
a3) Arrendamientos Financieros	0	0	0	0	0	0	0
B. Largo Plazo (B=b1+b2+b3)	0	0	0	0	0	0	0
a1) Instituciones de Crédito	0	0	0	0	0	0	0
a2) Títulos y Valores	0	0	0	0	0	0	0
b3) Arrendamientos Financieros	0	0	0	0	0	0	0
2. Otros Pasivos	11,765,531	0	3,047,413	0	8,718,117	0	0
3. Total de la Deuda Pública y Otros Pasivos (3=1+2)	11,765,531	0	3,047,413	0	8,718,117	0	0
4. Deuda Contingente 1 (informativo)	0	0	0	0	0	0	0
A. Deuda Contingente 1	0	0	0	0	0	0	0
B. Deuda Contingente 2	0	0	0	0	0	0	0
C. Deuda Contingente XX	0	0	0	0	0	0	0
5. Valor de Instrumentos Bono Cupón Cero 2 (Informativo)	0	0	0	0	0	0	0
A. Instrumento Bono Cupón Cero 1	0	0	0	0	0	0	0
B. Instrumento Bono Cupón Cero 2	0	0	0	0	0	0	0
C. Instrumento Bono Cupón Cero XX	0	0	0	0	0	0	0

1. Se refiere a cualquier financiamiento sin fuente o garantía de pago definida, que sea asumida de manera solidaria o subsidiaria por las Entidades Federativas con sus Municipios, organismos descentralizados y empresas de participación estatal mayoritaria y fideicomisos, locales o municipales, y por los Municipios con sus respectivos organismos descentralizados y empresas de participación municipal mayoritaria.
2. Se refiere al valor del Bono Cupón Cero que respalda el pago de los créditos asociados al mismo (Activo).

Obligaciones a Corto Plazo (k)	Monto Contratado (l)	Plazo Pactado (m)	Tasa de Interés (n)	Comisiones y Costos Relacionados (o)	Tasa Efectiva (p)
6. Obligaciones a Corto Plazo (Informativo)	0	0	0	0	0
A. Crédito 1	0	0	0	0	0
A. Crédito 2	0	0	0	0	0
A. Crédito XX	0	0	0	0	0

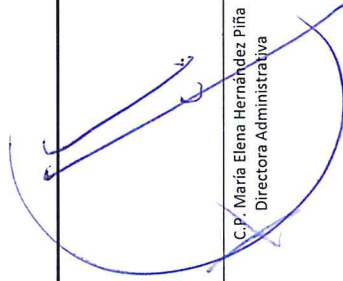


Colegio de Estudios Científicos y Tecnológicos del Estado de Querétaro
 Ejercicio 2021
Informe Analítico de Obligaciones Diferentes de Financiamientos - LDF
 Del 01 de enero al 30 de septiembre de 2021
 (Pesos)

Denominación de las Obligaciones Diferentes de Financiamiento (c)	Fecha del Contrato (d)	Fecha de inicio de operación del proyecto (e)	Fecha de vencimiento (f)	Monto de la inversión pactado (g)	Plazo pactado (h)	Monto promedio mensual del pago de la contraprestación (i)	Monto promedio mensual del pago de la contraprestación correspondiente al pago de inversión (j)	Monto pagado de la inversión al 30 de junio de 2021 (k)	Monto pagado de la inversión actualizado al 30 de junio de 2021 (l)	Saldo pendiente por pagar de la inversión al 30 de junio de 2021 (m = g - l)
A. Asociaciones Público Privadas (APP's) (A=a+b+c+d) a) APP 1 b) APP 2 c) APP 3 d) APP XX										
B. Otros Instrumentos (B=a+b+c+d) a) Otro Instrumento 1 b) Otro Instrumento 2 c) Otro Instrumento 3 d) Otro Instrumento XX										
C. Total de Obligaciones Diferentes de Financiamiento (C=A+B)										

No aplica


 Dr. Luis Fernando Partoja Amayo
 Director General


 C.P. Maria Elena Hernández Piña
 Directora Administrativa




COLEGIO DE ESTUDIOS CIENTIFICOS Y TECNOLOGICOS DEL ESTADO DE QUERETARO
Ejercicio 2021
Balance Presupuestario-LDF
Del 01 de Enero al 30 de Septiembre del 2021

Concepto (c)	Estimado/ Aprobado (d)	Devengado	Recaudado / Pagado
A. Ingresos Totales (A = A1+A2+A3)	242,448,520	193,297,668	193,297,668
A1. Ingresos de Libre Disposición	159,136,225	132,060,973	132,060,973
A2. Transferencias Federales Etiquetadas	83,312,295	61,236,695	61,236,695
A3. Financiamiento Neto	0	0	0
B. Egresos Presupuestarios1 (B = B1+B2)	242,448,520	187,349,222	187,098,250
B1. Gasto No Etiquetado (sin incluir Amortización de la Deuda Pública)	159,136,225	127,243,808	127,068,511
B2. Gasto Etiquetado (sin incluir Amortización de la Deuda Pública)	83,312,295	60,105,414	60,029,739
C. Remanentes del Ejercicio Anterior (C = C1 + C2)	0	0	0
C1. Remanentes de Ingresos de Libre Disposición aplicados en el periodo	0	0	0
C2. Remanentes de Transferencias Federales Etiquetadas aplicados en el periodo	0	0	0
I. Balance Presupuestario (I = A – B + C)	0	5,948,446	6,199,418
II. Balance Presupuestario sin Financiamiento Neto (II = I - A3)	0	5,948,446	6,199,418
III. Balance Presupuestario sin Financiamiento Neto y sin Remanentes del Ejercicio Anterior (III= II - C)	0	5,948,446	6,199,418
Concepto	Estimado/ Aprobado (d)	Devengado	Recaudado / Pagado
E. Intereses, Comisiones y Gastos de la Deuda (E = E1+E2)	0	0	0
E1. Intereses, Comisiones y Gastos de la Deuda con Gasto No Etiquetado	0	0	0
E2. Intereses, Comisiones y Gastos de la Deuda con Gasto Etiquetado	0	0	0
IV. Balance Primario (IV = III + E)	0	5,948,446	6,199,418
Concepto	Estimado/ Aprobado (d)	Devengado	Recaudado / Pagado
F. Financiamiento (F = F1 + F2)	0	0	0
F1. Financiamiento con Fuente de Pago de Ingresos de Libre Disposición	0	0	0
F2. Financiamiento con Fuente de Pago de Transferencias Federales Etiquetadas	0	0	0
G. Amortización de la Deuda (G = G1 + G2)	0	0	0
G1. Amortización de la Deuda Pública con Gasto No Etiquetado	0	0	0
G2. Amortización de la Deuda Pública con Gasto Etiquetado	0	0	0
A3. Financiamiento Neto (A3 = F – G)	0	0	0
Concepto	Estimado/ Aprobado (d)	Devengado	Recaudado / Pagado
A1. Ingresos de Libre Disposición	159,136,225	132,060,973	132,060,973
A3.1 Financiamiento Neto con Fuente de Pago de Ingresos de Libre Disposición (A3.1 = F1 – G1)	0	0	0
F1. Financiamiento con Fuente de Pago de Ingresos de Libre Disposición	0	0	0
G1. Amortización de la Deuda Pública con Gasto No Etiquetado	0	0	0
B1. Gasto No Etiquetado (sin incluir Amortización de la Deuda Pública)	159,136,225	127,243,808	127,068,511
C1. Remanentes de Ingresos de Libre Disposición aplicados en el periodo	0	0	0
V. Balance Presupuestario de Recursos Disponibles (V = A1 + A3.1 – B 1 + C1)	0	4,817,165	4,992,462
VI. Balance Presupuestario de Recursos Disponibles sin Financiamiento Neto (VI = V – A3.1)	0	4,817,165	4,992,462
Concepto	Estimado/ Aprobado (d)	Devengado	Recaudado / Pagado
A2. Transferencias Federales Etiquetadas	83,312,295	61,236,695	61,236,695
A3.2 Financiamiento Neto con Fuente de Pago de Transferencias Federales Etiquetadas (A3.2 = F2 – G2)	0	0	0
F2. Financiamiento con Fuente de Pago de Transferencias Federales Etiquetadas	0	0	0
G2. Amortización de la Deuda Pública con Gasto Etiquetado	0	0	0
B2. Gasto Etiquetado (sin incluir Amortización de la Deuda Pública)	83,312,295	60,105,414	60,029,739
C2. Remanentes de Transferencias Federales Etiquetadas aplicados en el periodo	0	0	0
VII. Balance Presupuestario de Recursos Etiquetados (VII = A2 + A3.2 – B2 + C2)	0	1,131,281	1,206,956
VIII. Balance Presupuestario de Recursos Etiquetados sin Financiamiento Neto (VIII = VII – A3.2)	0	1,131,281	1,206,956

Bajo protesta de decir verdad declaramos que los Estados Financieros y sus Notas son razonablemente correctos y responsabilidad del emisor


Dr. Luis Fernando Parajta Amaro
Director General


C.P. María Elena Hernández Piña
Directora Administrativa

Concepto (c)	Ingreso					Diferencia (e)
	Estimado (d)	Ampliaciones / (Reducciones)	Modificado	Devengado	Recaudado	
Ingresos de Libre Disposición						
A. Impuestos	0	0	0	0	0	0
B. Cuotas y Aportaciones de Seguridad Social	0	0	0	0	0	0
C. Contribuciones de Mejoras	0	0	0	0	0	0
D. Derechos	0	0	0	0	0	0
E. Productos	701,484	-424,700	276,784	276,784	276,784	-424,700
F. Aprovechamientos	0	0	0	0	0	0
G. Ingresos por Venta de Bienes, Prestación De Servicios y	23,545,002	3,239,187	26,784,189	26,784,189	26,784,189	3,239,187
H. Participaciones	0	0	0	0	0	0
h1) Fondo General de Participaciones	0	0	0	0	0	0
h2) Fondo de Fomento Municipal	0	0	0	0	0	0
h3) Fondo de Fiscalización y Recaudación	0	0	0	0	0	0
h4) Fondo de Compensación	0	0	0	0	0	0
h5) Fondo de Extracción de Hidrocarburos	0	0	0	0	0	0
h6) Impuesto Especial Sobre Producción y Servicios	0	0	0	0	0	0
h7) 0.136% de la Recaudación Federal Participable	0	0	0	0	0	0
h8) 3.17% Sobre Extracción de Petróleo	0	0	0	0	0	0
h9) Gasolinas y Diésel	0	0	0	0	0	0
h10) Fondo del Impuesto Sobre la Renta	0	0	0	0	0	0
h11) Fondo de Estabilización de los Ingresos de las	0	0	0	0	0	0
I. Incentivos Derivados de La Colaboración Fiscal	0	0	0	0	0	0
i1) Tenencia o Uso de Vehículos	0	0	0	0	0	0
i2) Fondo de Compensación ISAN	0	0	0	0	0	0
i3) Impuesto Sobre Automóviles Nuevos	0	0	0	0	0	0
i4) Fondo de Compensación de Repecos-Intermedios	0	0	0	0	0	0
i5) Otros Incentivos Económicos	0	0	0	0	0	0
J. Transferencias y Asignaciones	134,889,739	10,000,000.00	144,889,739	105,000,000	105,000,000	-29,889,739
K. Convenios	0	0	0	0	0	0
k1) Otros Convenios y Subsidios	0	0	0	0	0	0
L. Otros Ingresos de Libre Disposición (L=I1+I2)	0	0	0	0	0	0
l1) Participaciones en Ingresos Locales	0	0	0	0	0	0
l2) Otros Ingresos de Libre Disposición	0	0	0	0	0	0
I. Total de Ingresos de Libre Disposición (I=A+B+C+D+E+F+G+H+I+J+K+L)	159,136,225	12,814,487	171,950,712	132,060,973	132,060,973	-27,075,252
Ingresos Excedentes de Ingresos De Libre Disposición	0	0	0	0	0	0
Transferencias Federales Etiquetadas						
A. Aportaciones (A=a1+a2+a3+a4+a5+a6+a7+a8)	0	0	0	0	0	0
a1) Fondo de Aportaciones para la Nómina Educativa y	0	0	0	0	0	0
a2) Fondo de Aportaciones para los Servicios de Salud	0	0	0	0	0	0
a3) Fondo de Aportaciones para la Infraestructura Social	0	0	0	0	0	0
a4) Fondo de Aportaciones para el Fortalecimiento de los	0	0	0	0	0	0
a5) Fondo de Aportaciones Múltiples	0	0	0	0	0	0
a6) Fondo de Aportaciones para la Educación Tecnológica y	0	0	0	0	0	0
a7) Fondo de Aportaciones para la Seguridad Pública de los	0	0	0	0	0	0
a8) Fondo de Aportaciones para el Fortalecimiento de las	0	0	0	0	0	0
B. Convenios (B=b1+b2+b3+b4)	0	0	0	0	0	0
b1) Convenios de Protección Social en Salud	0	0	0	0	0	0
b2) Convenios de Descentralización	0	0	0	0	0	0
b3) Convenios de Reasignación	0	0	0	0	0	0
b4) Otros Convenios y Subsidios	0	0	0	0	0	0
C. Fondos Distintos de Aportaciones (C=c1+c2)	0	0	0	0	0	0
c1) Fondo para Entidades Federativas y Municipios	0	0	0	0	0	0
c2) Fondo Minero	0	0	0	0	0	0
D. Transferencias, Asignaciones, Subsidios y Subvenciones,	0	0	0	0	0	0
E. Otras Transferencias Federales Etiquetadas	83,312,295	0	83,312,295	61,236,695	61,236,695	-22,075,600
II. Total de Transferencias Federales Etiquetadas (II=A+B+C+D+E)	83,312,295	0	83,312,295	61,236,695	61,236,695	-22,075,600
III. Ingresos Derivados de Financiamientos (III = A)	0	0	0	0	0	0
A. Ingresos Derivados de Financiamientos	0	0	0	0	0	0
IV. Total de Ingresos (IV = I + II + III)	242,448,520	12,814,487	255,263,007	193,297,668	193,297,668	-49,150,852
Datos Informativos						
1. Ingresos Derivados de Financiamientos con Fuente de Pago de						
2. Ingresos Derivados de Financiamientos con Fuente de Pago de						
3. Ingresos Derivados de Financiamientos (3 = 1 + 2)	0	0	0	0	0	0

Bajo protesta de decir verdad declaro que los Estados Financieros y sus Notas son razonablemente correctos y responsabilidad del emisor

Dr. Luis Fernando Pantoja Amaro
Director General

C.P. María Elena Hernández Piña
Directora Administrativa



COLEGIO DE ESTUDIOS CIENTÍFICOS Y TECNOLÓGICOS DEL ESTADO DE QUERÉTARO
Ejercicio 2021
ESTADO ANALÍTICO DEL EJERCICIO DEL PRESUPUESTO DE EGRESOS DETALLADO - LDF
CLASIFICACIÓN POR OBJETO DEL GASTO (CAPÍTULO Y CONCEPTO)
Del 01 de enero al 30 de septiembre de 2021
(Pesos)

Concepto (c)	Egresos					Subejercicio (e)
	Aprobado (d)	Ampliaciones (Reducciones)	Modificado	Devengado	Pagado	
I. GASTO NO ETIQUETADO (I=A+B+C)	159,136,225	12,814,487	171,950,712	127,243,808	127,068,511	44,706,904
A. SERVICIOS PERSONALES (A=a1+a2+a3+a4+a5+a6+a7)	146,075,449	(0)	146,075,449	114,553,454	114,496,803	31,521,995
a1) REMUNERACIONES AL PERSONAL DE CARÁCTER PERMANENTE	45,347,520	3,576,132	48,923,652	41,680,049	41,680,049	7,243,604
a2) REMUNERACIONES AL PERSONAL DE CARÁCTER TRANSITORIO	6,351,061	(3,875,802)	2,475,259	1,744,226	1,743,443	731,033
a3) REMUNERACIONES ADICIONALES Y ESPECIALES	23,666,138	4,333,675	27,999,813	18,512,505	18,456,637	9,487,308
a4) SEGURIDAD SOCIAL	8,351,918	363,000	8,714,918	6,479,469	6,479,469	2,235,449
a5) OTRAS PRESTACIONES SOCIALES Y ECONÓMICAS	43,962,042	6,431,224	50,393,266	41,562,307	41,562,307	8,830,959
a6) PREVISIONES	12,615,210	(11,409,558)	1,205,652	0	0	1,205,652
a7) PAGO DE ESTÍMULOS A SERVIDORES PÚBLICOS	5,781,559	581,329	6,362,888	4,574,898	4,574,898	1,787,990
B. MATERIALES Y SUMINISTROS (B=b1+b2+b3+b4+b5+b6+b7+b8+b9)	623,647	(111,288)	512,359	328,353	307,959	184,006
b1) MATERIALES DE ADMINISTRACIÓN, EMISIÓN DE DOCUMENTOS Y ARTÍCULOS OFICIALES	0	0	0	0	0	0
b2) ALIMENTOS Y UTENSILIOS	71,139	2,691	73,830	48,783	47,263	25,047
b3) MATERIAS PRIMAS Y MATERIALES DE PRODUCCIÓN Y COMERCIALIZACIÓN	0	0	0	0	0	0
b4) MATERIALES Y ARTÍCULOS DE CONSTRUCCIÓN Y DE REPARACIÓN	153,000	(71,777)	81,223	66,800	66,800	14,424
b5) PRODUCTOS QUÍMICOS, FARMACÉUTICOS Y DE LABORATORIO	89,508	(81,588)	7,920	5,790	5,790	2,130
b6) COMBUSTIBLES, LUBRICANTES Y ADITIVOS	200,000	361	200,361	167,957	149,083	32,405
b7) VESTUARIO, BLANCOS, PRENDAS DE PROTECCIÓN Y ARTÍCULOS DEPORTIVOS	0	39,025	39,025	39,025	39,025	0
b8) MATERIALES Y SUMINISTROS PARA SEGURIDAD	0	0	0	0	0	0
b9) HERRAMIENTAS, REFACCIONES Y ACCESORIOS MENORES	110,000	0	110,000	0	0	110,000
C. SERVICIOS GENERALES (C=c1+c2+c3+c4+c5+c6+c7+c8+c9)	6,864,652	12,225,775	19,090,427	6,898,867	6,898,867	12,191,560
c1) SERVICIOS BÁSICOS	631,000	422,006	1,053,006	1,048,758	1,048,758	4,248
c2) SERVICIOS DE ARRENDAMIENTO	932,182	9,851,172	10,783,354	742,894	742,894	10,010,461
c3) SERVICIOS PROFESIONALES, CIENTÍFICOS, TÉCNICOS Y OTROS SERVICIOS	894,739	253,945	1,088,683	1,088,683	1,088,683	0
c4) SERVICIOS FINANCIEROS, BANCARIOS Y COMERCIALES	466,731	(251,018)	215,713	199,453	199,453	16,260
c5) SERVICIOS DE INSTALACIÓN, REPARACIÓN, MANTENIMIENTO Y CONSERVACIÓN	0	1,604,108	1,604,108	729,778	729,778	874,330
c6) SERVICIOS DE COMUNICACIÓN SOCIAL Y PUBLICIDAD	0	0	0	0	0	0
c7) SERVICIOS DE TRASLADO Y VIÁTICOS	0	0	0	0	0	0
c8) SERVICIOS OFICIALES	30,000	325,234	355,234	6,448	6,448	348,786
c9) OTROS SERVICIOS GENERALES	4,000,000	20,329	4,020,328	3,082,853	3,082,853	937,475
D. TRANSFERENCIAS, ASIGNACIONES, SUBSIDIOS Y OTRAS AYUDAS (D=d1+d2+d3+d4+d5+d6+d7+d8+d9)	5,572,478	0	5,572,478	5,463,134	5,364,882	109,344
d1) TRANSFERENCIAS INTERNAS Y ASIGNACIONES AL SECTOR PÚBLICO	0	0	0	0	0	0
d2) TRANSFERENCIAS AL RESTO DEL SECTOR PÚBLICO	0	0	0	0	0	0
d3) SUBSIDIOS Y SUBVENCIONES	0	0	0	0	0	0
d4) AYUDAS SOCIALES	2,696,715	125,004	2,821,719	2,821,719	2,821,719	0
d5) PENSIONES Y JUBILACIONES	2,875,763	(125,004)	2,750,759	2,641,416	2,543,164	109,344
d6) TRANSFERENCIAS A FIDEICOMISOS, MANDATOS Y OTROS ANÁLOGOS	0	0	0	0	0	0
d7) TRANSFERENCIAS A LA SEGURIDAD SOCIAL	0	0	0	0	0	0
d8) DONATIVOS	0	0	0	0	0	0
d9) TRANSFERENCIAS AL EXTERIOR	0	0	0	0	0	0
E. BIENES MUEBLES, INMUEBLES E INTANGIBLES (E=e1+e2+e3+e4+e5+e6+e7+e8+e9)	0	700,000	700,000	0	0	700,000
e1) MOBILIARIO Y EQUIPO DE ADMINISTRACIÓN	0	350,000	350,000	0	0	350,000
e2) MOBILIARIO Y EQUIPO EDUCACIONAL Y RECREATIVO	0	350,000	350,000	0	0	350,000
e3) EQUIPO E INSTRUMENTAL MÉDICO Y DE LABORATORIO	0	0	0	0	0	0
e4) VEHÍCULOS Y EQUIPO DE TRANSPORTE	0	0	0	0	0	0
e5) EQUIPO DE DEFENSA Y SEGURIDAD	0	0	0	0	0	0
e6) MAQUINARIA, OTROS EQUIPOS Y HERRAMIENTAS	0	0	0	0	0	0
e7) ACTIVOS BIOLÓGICOS	0	0	0	0	0	0
e8) BIENES INMUEBLES	0	0	0	0	0	0
e9) ACTIVOS INTANGIBLES	0	0	0	0	0	0
F. INVERSIÓN PÚBLICA (F=f1+f2+f3)	0	0	0	0	0	0
f1) OBRA PÚBLICA EN BIENES DE DOMINIO PÚBLICO	0	0	0	0	0	0
f2) OBRA PÚBLICA EN BIENES PROPIOS	0	0	0	0	0	0
f3) PROYECTOS PRODUCTIVOS Y ACCIONES DE FOMENTO	0	0	0	0	0	0
G. INVERSIONES FINANCIERAS Y OTRAS PROVISIONES (G=g1+g2+g3+g4+g5+g6+g7)	0	0	0	0	0	0
g1) INVERSIONES PARA EL FOMENTO DE ACTIVIDADES PRODUCTIVAS	0	0	0	0	0	0
g2) ACCIONES Y PARTICIPACIONES DE CAPITAL	0	0	0	0	0	0
g3) COMPRA DE TÍTULOS Y VALORES	0	0	0	0	0	0
g4) CONCESIÓN DE PRÉSTAMOS	0	0	0	0	0	0
g5) INVERSIONES EN FIDEICOMISOS, MANDATOS Y OTROS ANÁLOGOS	0	0	0	0	0	0
g6) OTRAS INVERSIONES FINANCIERAS	0	0	0	0	0	0
g7) PROVISIONES PARA CONTINGENCIAS Y OTRAS EROGACIONES ESPECIALES	0	0	0	0	0	0
H. PARTICIPACIONES Y APORTACIONES (H=h1+h2+h3)	0	0	0	0	0	0
h1) PARTICIPACIONES	0	0	0	0	0	0
h2) APORTACIONES	0	0	0	0	0	0
h3) CONVENIOS	0	0	0	0	0	0
I. DEUDA PÚBLICA (I=i1+i2+i3+i4+i5+i6+i7)	0	0	0	0	0	0
i1) AMORTIZACIÓN DE LA DEUDA PÚBLICA	0	0	0	0	0	0
i2) INTERESES DE LA DEUDA PÚBLICA	0	0	0	0	0	0
i3) COMISIONES DE LA DEUDA PÚBLICA	0	0	0	0	0	0
i4) GASTOS DE LA DEUDA PÚBLICA	0	0	0	0	0	0
i5) COSTO POR COBERTURAS	0	0	0	0	0	0
i6) APOYOS FINANCIEROS	0	0	0	0	0	0
i7) ADEUDOS DE EJERCICIOS FISCALES ANTERIORES (ADEFAS)	0	0	0	0	0	0

Dr. Luis Fernando Pantoja Amaro
Director General

C.P. María Elena Hernández Piña
Directora Administrativa

Bajo protesta de decir verdad declaramos que los Estados Financieros y sus Notas son razonablemente correctos y responsables del emisor



COLEGIO DE ESTUDIOS CIENTÍFICOS Y TECNOLÓGICOS DEL ESTADO DE QUERÉTARO
Ejercicio 2021
ESTADO ANALÍTICO DEL EJERCICIO DEL PRESUPUESTO DE EGRESOS DETALLADO - LDF
CLASIFICACIÓN POR OBJETO DEL GASTO (CAPÍTULO Y CONCEPTO)
Del 01 de enero al 30 de septiembre de 2021
(Pesos)

Concepto (c)	Egresos					Subejercicio (e)
	Aprobado (d)	Ampliaciones (Reducciones)	Modificado	Devengado	Pagado	
II. GASTO ETIQUETADO (II=A+B+C)	83,312,295	(0)	83,312,295	60,105,414	60,029,739	23,206,881
A. SERVICIOS PERSONALES (A=a1+a2+a3+a4+a5+a6+a7)	76,793,263	(0)	76,793,263	56,052,489	56,052,489	20,740,774
a1) REMUNERACIONES AL PERSONAL DE CARÁCTER PERMANENTE	37,351,682	1,414,372	38,766,053	28,837,988	28,837,988	9,928,066
a2) REMUNERACIONES AL PERSONAL DE CARÁCTER TRANSITORIO	2,663,910	(2,663,910)	0	0	0	0
a3) REMUNERACIONES ADICIONALES Y ESPECIALES	8,642,379	283,241	8,925,620	4,404,241	4,404,241	4,521,379
a4) SEGURIDAD SOCIAL	10,456,912	0	10,456,912	9,765,749	9,765,749	691,162
a5) OTRAS PRESTACIONES SOCIALES Y ECONÓMICAS	14,616,583	923,709	15,540,292	10,848,031	10,848,031	4,692,262
a6) PREVISIONES	0	0	0	0	0	0
a7) PAGO DE ESTÍMULOS A SERVIDORES PÚBLICOS	3,061,798	42,589	3,104,386	2,196,480	2,196,480	907,906
B. MATERIALES Y SUMINISTROS (B=b1+b2+b3+b4+b5+b6+b7+b8+b9)	2,157,441	716,306	2,873,747	1,951,517	1,933,845	922,230
b1) MATERIALES DE ADMINISTRACIÓN, EMISIÓN DE DOCUMENTOS Y ARTÍCULOS OFICIALES	1,639,587	(37,714)	1,601,873	1,480,902	1,463,230	120,971
b2) ALIMENTOS Y UTENSILIOS	0	1	1	0	0	1
b3) MATERIAS PRIMAS Y MATERIALES DE PRODUCCIÓN Y COMERCIALIZACIÓN	0	0	0	0	0	0
b4) MATERIALES Y ARTÍCULOS DE CONSTRUCCIÓN Y DE REPARACIÓN	283,400	216,858	500,258	201,005	201,005	299,253
b5) PRODUCTOS QUÍMICOS, FARMACEÚTICOS Y DE LABORATORIO	92,200	0	92,200	66,122	66,122	26,078
b6) COMBUSTIBLES, LUBRICANTES Y ADITIVOS	0	0	0	0	0	0
b7) VESTUARIO, BLANCOS, PRENDAS DE PROTECCIÓN Y ARTÍCULOS DEPORTIVOS	0	0	0	0	0	0
b8) MATERIALES Y SUMINISTROS PARA SEGURIDAD	0	0	0	0	0	0
b9) HERRAMIENTAS, REFACCIONES Y ACCESORIOS MENORES	142,254	537,161	679,415	203,488	203,488	475,928
C. SERVICIOS GENERALES (C=c1+c2+c3+c4+c5+c6+c7+c8+c9)	4,361,591	(716,306)	3,645,285	2,101,408	2,043,405	1,543,877
c1) SERVICIOS BÁSICOS	1,865,345	(700)	1,864,645	1,064,443	1,018,973	800,202
c2) SERVICIOS DE ARRENDAMIENTO	343,506	140,000	483,506	233,459	233,459	250,047
c3) SERVICIOS PROFESIONALES, CIENTÍFICOS, TÉCNICOS Y OTROS SERVICIOS	335,014	351,865	686,879	356,924	356,364	329,955
c4) SERVICIOS FINANCIEROS, BANCARIOS Y COMERCIALES	0	126,330	126,330	124,386	124,386	1,944
c5) SERVICIOS DE INSTALACIÓN, REPARACIÓN, MANTENIMIENTO Y CONSERVACIÓN	1,278,885	(1,115,896)	162,989	102,302	102,302	60,687
c6) SERVICIOS DE COMUNICACIÓN SOCIAL Y PUBLICIDAD	0	0	0	0	0	0
c7) SERVICIOS DE TRASLADO Y VIÁTICOS	304,676	(190,905)	113,771	37,117	25,144	76,654
c8) SERVICIOS OFICIALES	0	0	0	0	0	0
c9) OTROS SERVICIOS GENERALES	234,165	(27,000)	207,165	182,777	182,777	24,388
D. TRANSFERENCIAS, ASIGNACIONES, SUBSIDIOS Y OTRAS AYUDAS (D=d1+d2+d3+d4+d5+d6+d7+d8+d9)	0	0	0	0	0	0
d1) TRANSFERENCIAS INTERNAS Y ASIGNACIONES AL SECTOR PÚBLICO	0	0	0	0	0	0
d2) TRANSFERENCIAS AL RESTO DEL SECTOR PÚBLICO	0	0	0	0	0	0
d3) SUBSIDIOS Y SUBVENCIONES	0	0	0	0	0	0
d4) AYUDAS SOCIALES	0	0	0	0	0	0
d5) PENSIONES Y JUBILACIONES	0	0	0	0	0	0
d6) TRANSFERENCIAS A FIDEICOMISOS, MANDATOS Y OTROS ANÁLOGOS	0	0	0	0	0	0
d7) TRANSFERENCIAS A LA SEGURIDAD SOCIAL	0	0	0	0	0	0
d8) DONATIVOS	0	0	0	0	0	0
d9) TRANSFERENCIAS AL EXTERIOR	0	0	0	0	0	0
E. BIENES MUEBLES, INMUEBLES E INTANGIBLES (E=e1+e2+e3+e4+e5+e6+e7+e8+e9)	0	0	0	0	0	0
e1) MOBILIARIO Y EQUIPO DE ADMINISTRACIÓN	0	0	0	0	0	0
e2) MOBILIARIO Y EQUIPO EDUCACIONAL Y RECREATIVO	0	0	0	0	0	0
e3) EQUIPO E INSTRUMENTAL MÉDICO Y DE LABORATORIO	0	0	0	0	0	0
e4) VEHÍCULOS Y EQUIPO DE TRANSPORTE	0	0	0	0	0	0
e5) EQUIPO DE DEFENSA Y SEGURIDAD	0	0	0	0	0	0
e6) MAQUINARIA, OTROS EQUIPOS Y HERRAMIENTAS	0	0	0	0	0	0
e7) ACTIVOS BIOLÓGICOS	0	0	0	0	0	0
e8) BIENES INMUEBLES	0	0	0	0	0	0
e9) ACTIVOS INTANGIBLES	0	0	0	0	0	0
F. INVERSIÓN PÚBLICA (F=f1+f2+f3)	0	0	0	0	0	0
f1) OBRA PÚBLICA EN BIENES DE DOMINIO PÚBLICO	0	0	0	0	0	0
f2) OBRA PÚBLICA EN BIENES PROPIOS	0	0	0	0	0	0
f3) PROYECTOS PRODUCTIVOS Y ACCIONES DE FOMENTO	0	0	0	0	0	0
G. INVERSIONES FINANCIERAS Y OTRAS PROVISIONES (G=g1+g2+g3+g4+g5+g6+g7)	0	0	0	0	0	0
g1) INVERSIONES PARA EL FOMENTO DE ACTIVIDADES PRODUCTIVAS	0	0	0	0	0	0
g2) ACCIONES Y PARTICIPACIONES DE CAPITAL	0	0	0	0	0	0
g3) COMPRA DE TÍTULOS Y VALORES	0	0	0	0	0	0
g4) CONCESIÓN DE PRÉSTAMOS	0	0	0	0	0	0
g5) INVERSIONES EN FIDEICOMISOS, MANDATOS Y OTROS ANÁLOGOS	0	0	0	0	0	0
g6) OTRAS INVERSIONES FINANCIERAS	0	0	0	0	0	0
g7) PROVISIONES PARA CONTINGENCIAS Y OTRAS EROGACIONES ESPECIALES	0	0	0	0	0	0
H. PARTICIPACIONES Y APORTACIONES (H=h1+h2+h3)	0	0	0	0	0	0
h1) PARTICIPACIONES	0	0	0	0	0	0
h2) APORTACIONES	0	0	0	0	0	0
h3) CONVENIOS	0	0	0	0	0	0
I. DEUDA PÚBLICA (I=i1+i2+i3+i4+i5+i6+i7)	0	0	0	0	0	0
i1) AMORTIZACIÓN DE LA DEUDA PÚBLICA	0	0	0	0	0	0
i2) INTERESES DE LA DEUDA PÚBLICA	0	0	0	0	0	0
i3) COMISIONES DE LA DEUDA PÚBLICA	0	0	0	0	0	0
i4) GASTOS DE LA DEUDA PÚBLICA	0	0	0	0	0	0
i5) COSTO POR COBERTURAS	0	0	0	0	0	0
i6) APOYOS FINANCIEROS	0	0	0	0	0	0
i7) ADEUDOS DE EJERCICIOS FISCALES ANTERIORES (ADEFAS)	0	0	0	0	0	0
III. Total de Egresos (III= I + II)	247,448,520	12,814,487	255,263,007	187,349,222	187,098,250	67,913,785

Dr. Luis Fernando Pantoja Amaro
Director General


Dr. María Elena Hernández Piña
Directora Administrativa

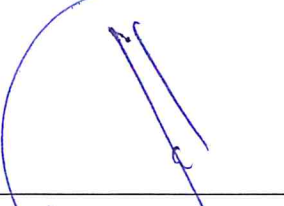
Bajo protesta de decir verdad declaramos que los Estados Financieros y sus Notas son razonablemente correctos y responsabilidad del emisor



COLEGIO DE ESTUDIOS CIENTIFICOS Y TECNOLOGICOS DEL ESTADO DE QUERETARO
Ejercicio 2021
ESTADO ANALÍTICO DEL EJERCICIO DEL PRESUPUESTO DE EGRESOS DETALLADO - LDF
POR CLASIFICACIÓN ADMINISTRATIVA
Del 01 de enero al 30 de septiembre de 2021
(Pesos)

Concepto (c)	Egresos					Subejercicio (e) 6 = (3 - 4)
	Aprobado (d)	Ampliaciones / (Reducciones)	Modificado	Devengado	Pagado	
	1	2	3 = (1 + 2)	4	5	
I. Gasto No Etiquetado	159,136,225	12,814,487	171,950,712	127,243,808	127,068,511	44,706,904
PD90. DIR. ADMINISTRATIVA	91,679,837	6,583,067	98,262,904	68,078,309	67,958,880	30,184,595
PJ00. DIR. DE PLANEACIÓN Y EVALUACIÓN	3,275,008	2,877,284	6,152,292	4,138,212	4,138,212	2,014,080
PJ10. DIR. ACADÉMICA	64,181,380	3,354,137	67,535,516	55,027,287	54,971,419	12,508,229
I. II. Gasto Etiquetado	83,312,295	(0)	83,312,295	60,105,414	60,029,739	23,206,881
PD90. DIR. ADMINISTRATIVA	44,289,158	(1,485,080)	42,804,078	29,395,474	29,319,799	13,408,604
PJ00. DIR. DE PLANEACIÓN Y EVALUACIÓN	2,807,231	(1,089,390)	1,717,841	1,161,085	1,161,085	556,756
PJ10. DIR. ACADÉMICA	36,215,906	2,574,470	38,790,376	29,548,856	29,548,856	9,241,520
III Total de Egresos (III=I+II)	242,448,520	12,814,487	255,263,007	187,349,222	187,098,250	67,913,785


 Dr. Luis Fernando Panfoja Amaro
 Director General



 C.P. María Elena Hernández Piña
 Directora Administrativa


Bajo protesta de decir verdad declaramos que los Estados Financieros y sus notas, son razonablemente correctos y son responsabilidad del emisor.



COLEGIO DE ESTUDIOS CIENTIFICOS Y TECNOLOGICOS DEL ESTADO DE QUERETARO
Ejercicio 2021
ESTADO ANALÍTICO DEL EJERCICIO DEL PRESUPUESTO DE EGRESOS DETALLADO - LDF
CLASIFICACIÓN FUNCIONAL (FINALIDAD Y FUNCIÓN)
Del 01 de enero al 30 de septiembre de 2021
(Pesos)

Concepto (c)	Aprobado (d)	Ampliaciones / (Reducciones)	Egresos		Pagado	Subejercicio (e)
			Modificado	Devengado		
I. GASTO NO ETIQUETADO (I=A+B+C+D)						
A. Gobierno (A=a1+a2+a3+a4+a5+a6+a7+a8)	159,136,225	12,814,487	171,950,712	127,243,808	127,068,511	44,706,904
a1) Legislación	0	0	0	0	0	0
a2) Justicia	0	0	0	0	0	0
a3) Coordinación de la Política de Gobierno	0	0	0	0	0	0
a4) Relaciones Exteriores	0	0	0	0	0	0
a5) Asuntos Financieros y Hacendarios	0	0	0	0	0	0
a6) Seguridad Nacional	0	0	0	0	0	0
a7) Asuntos de Orden Público y de Seguridad Interior	0	0	0	0	0	0
a8) Otros Servicios Generales	0	0	0	0	0	0
B. Desarrollo Social (B=b1+b2+b3+b4+b5+b6+b7)	159,136,225	12,814,487	171,950,712	127,243,808	127,068,511	44,706,904
b1) Protección Ambiental	0	0	0	0	0	0
b2) Vivienda y Servicios a la Comunidad	0	0	0	0	0	0
b3) Salud	0	0	0	0	0	0
b4) Recreación, Cultura y Otras Manifestaciones Sociales	0	0	0	0	0	0
b5) Educación	156,280,462	12,939,490	169,199,953	124,602,392	124,525,347	44,597,560
b6) Protección Social	2,875,763	(125,004)	2,750,759	2,641,416	2,543,164	109,344
b7) Otros Asuntos Sociales	0	0	0	0	0	0
C. Desarrollo Económico (C=c1+c2+c3+c4+c5+c6+c7+c8+c9)	0	0	0	0	0	0
c1) Asuntos Económicos, Comerciales y Laborales en General	0	0	0	0	0	0
c2) Agropecuaria, Silvicultura, Pesca y Caza	0	0	0	0	0	0
c3) Combustibles y Energía	0	0	0	0	0	0
c4) Minería, Manufacturas y Construcción	0	0	0	0	0	0
c5) Transporte	0	0	0	0	0	0
c6) Comunicaciones	0	0	0	0	0	0
c7) Turismo	0	0	0	0	0	0
c8) Ciencia, Tecnología e Innovación	0	0	0	0	0	0
c9) Otras Industrias y Otros Asuntos Económicos	0	0	0	0	0	0
D. Otros no clasificadas en funciones anteriores (D=d1+d2+d3+d4)	0	0	0	0	0	0
d1) Transacciones de la Deuda Pública / Costo Financiero de la Deuda	0	0	0	0	0	0
d2) Transferencias, Participaciones y Aportaciones entre Diferentes Niveles y Órdenes de Gobierno	0	0	0	0	0	0
d3) Saneamiento del Sistema Financiero	0	0	0	0	0	0
d4) Adeudos de Ejercicio Fiscales Anteriores	0	0	0	0	0	0
II. GASTO ETIQUETADO (II=A+B+C+D)	83,312,295	(0)	83,312,295	60,105,414	60,029,739	23,206,881
A. Gobierno (A=a1+a2+a3+a4+a5+a6+a7+a8)	0	0	0	0	0	0
a1) Legislación	0	0	0	0	0	0
a2) Justicia	0	0	0	0	0	0
a3) Coordinación de la Política de Gobierno	0	0	0	0	0	0
a4) Relaciones Exteriores	0	0	0	0	0	0
a5) Asuntos Financieros y Hacendarios	0	0	0	0	0	0
a6) Seguridad Nacional	0	0	0	0	0	0
a7) Asuntos de Orden Público y de Seguridad Interior	0	0	0	0	0	0
a8) Otros Servicios Generales	0	0	0	0	0	0
B. Desarrollo Social (B=b1+b2+b3+b4+b5+b6+b7)	83,312,295	(0)	83,312,295	60,105,414	60,029,739	23,206,881
b1) Protección Ambiental	0	0	0	0	0	0
b2) Vivienda y Servicios a la Comunidad	0	0	0	0	0	0
b3) Salud	0	0	0	0	0	0
b4) Recreación, Cultura y Otras Manifestaciones Sociales	0	0	0	0	0	0
b5) Educación	83,312,295	(0)	83,312,295	60,105,414	60,029,739	23,206,881
b6) Protección Social	0	0	0	0	0	0
b7) Otros Asuntos Sociales	0	0	0	0	0	0
C. Desarrollo Económico (C=c1+c2+c3+c4+c5+c6+c7+c8+c9)	0	0	0	0	0	0
c1) Asuntos Económicos, Comerciales y Laborales en General	0	0	0	0	0	0
c2) Agropecuaria, Silvicultura, Pesca y Caza	0	0	0	0	0	0
c3) Combustibles y Energía	0	0	0	0	0	0
c4) Minería, Manufacturas y Construcción	0	0	0	0	0	0
c5) Transporte	0	0	0	0	0	0
c6) Comunicaciones	0	0	0	0	0	0
c7) Turismo	0	0	0	0	0	0
c8) Ciencia, Tecnología e Innovación	0	0	0	0	0	0
c9) Otras Industrias y Otros Asuntos Económicos	0	0	0	0	0	0
D. Otros no clasificadas en funciones anteriores (D=d1+d2+d3+d4)	0	0	0	0	0	0
d1) Transacciones de la Deuda Pública / Costo Financiero de la Deuda	0	0	0	0	0	0
d2) Transferencias, Participaciones y Aportaciones entre Diferentes Niveles y Órdenes de Gobierno	0	0	0	0	0	0
d3) Saneamiento del Sistema Financiero	0	0	0	0	0	0
d4) Adeudos de Ejercicio Fiscales Anteriores	0	0	0	0	0	0
III. Total de Egresos (III = I + II)	242,448,520	12,814,487	255,263,007	187,349,222	187,098,250	67,913,785


Dr. Luis Fernando Pantoja Ariano
 Director General


Dr. María Elena Hernández Pina
 Directora Administrativa

Caso protesta de acor ver con aclaramos que los Estados financieros y sus notas, son razonablemente correctos y son responsabilidad del emisor.


COLEGIO DE ESTUDIOS CIENTÍFICO Y TECNOLÓGICOS DEL ESTADO DE QUERÉTARO
Ejercicio 2021
Estado Analítico del Ejercicio del Presupuesto de Egresos Detallado-LDF
Clasificación de Servicios Personales por Categoría
Del 1 de ENERO al 30 de Septiembre del 2021
(Pesos)



Concepto (c)	Egresos					
	Aprobado (d)	Ampliaciones/ (Reducciones)	Modificado	Devengado	Pagado	Subejercicio (e)
I. Gasto No Etiquetado (I=A+B+C+D+E+F)	146,075,449	0	146,075,449	114,553,454	114,496,803	31,521,995
A. Personal Administrativo y de Servicio Público	146,075,449	0	146,075,449	114,553,454	114,496,803	31,521,995
B. Magisterio	0	0	0	0	0	0
C. Servicios de Salud (C=c1+c2)	0	0	0	0	0	0
c1) Personal Administrativo						
c2) Personal Médico, Paramédico y afín						
D. Seguridad Pública						
E. Gastos asociados a la implementación de nuevas leyes federales o reformas a las mismas (E = e1 + e2)						
e1) Nombre del Programa o Ley 1						
e2) Nombre del Programa o Ley 2						
F. Sentencias laborales definitivas						
II. Gasto Etiquetado (II=A+B+C+D+E+F)	76,793,263	0	76,793,263	56,052,489	56,052,489	20,740,774
A. Personal Administrativo y de Servicio Público	76,793,263	0	76,793,263	56,052,489	56,052,489	20,740,774
B. Magisterio	0	0	0	0	0	0
C. Servicios de Salud (C=c1+c2)	0	0	0	0	0	0
c1) Personal Administrativo						
c2) Personal Médico, Paramédico y afín						
D. Seguridad Pública						
E. Gastos asociados a la implementación de nuevas leyes federales o reformas a las mismas (E = e1 + e2)						
e1) Nombre del Programa o Ley 1						
e2) Nombre del Programa o Ley 2						
F. Sentencias laborales definitivas						
III. Total del Gasto en Servicios Personales (III = I + II)	222,868,712	0	222,868,712	170,605,943	170,549,292	52,262,769

Bajo protesta de decir verdad declaramos que los Estados Financieros y sus Notas son razonablemente correctos y responsabilidades del emisor


Dr. Luis Fernando Pantiga Amaro
Director General



C.P. María Elena Hernández Piña
Directora Administrativa




Indicadores de Observancia (c)	Implementación		Resultado		Fundamento (h)	Comentarios (i)
	SI	NO	Monto o valor (f)	Unidad (pesos/porcentaje) (g)		
	Mecanismo de Verificación (d)					
INDICADORES PRESUPUESTARIOS						
A. INDICADORES CUANTITATIVOS						
1. Balance Presupuestario Sostenible (k)						
a. Propuesto	SI	Iniciativa de Ley de Ingresos y Proyecto de Presupuesto de Egresos		242,448,520	pesos	Art. 6 y 19 de la LDF
b. Aprobado	SI	Ley de Ingresos y Presupuesto de Egresos		242,448,520	pesos	Art. 6 y 19 de la LDF
c. Ejecido	SI	Cuenta Pública / Formato 4 LDF		187,349,222	pesos	Art. 6 y 19 de la LDF
2. Balance Presupuestario de Recursos Disponibles Sostenible (k)						
a. Propuesto	SI	Iniciativa de Ley de Ingresos y Proyecto de Presupuesto de Egresos				Art. 6 y 19 de la LDF
b. Aprobado	SI	Ley de Ingresos y Presupuesto de Egresos				Art. 6 y 19 de la LDF
c. Ejecido	SI	Cuenta Pública / Formato 4 LDF				Art. 6 y 19 de la LDF
3. Financiamiento Neto dentro del Techo de Financiamiento Neto (l)						
a. Propuesto		Iniciativa de Ley de Ingresos				Art. 6, 19 y 46 de la LDF
b. Aprobado		Ley de Ingresos				Art. 6, 19 y 46 de la LDF
c. Ejecido		Cuenta Pública / Formato 4 LDF				Art. 6, 19 y 46 de la LDF
4. Recursos destinados a la atención de desastres naturales						
a. Asignación al fideicomiso para desastres naturales (m)						
a.1 Aprobado		Reporte Trim. Formato 6 a)				Art. 9 de la LDF
a.2 Pagado		Cuenta Pública / Formato 6 a)				Art. 9 de la LDF
b. los 5 ejercicios previos, para infraestructura dañada por desastres naturales (n)		Autorizaciones de recursos aprobados por el FONDEN				N/A
c. Saldo del fideicomiso para desastres naturales (o)		Cuenta Pública / Auxiliar de Cuentas				N/A
d. Costo promedio de los últimos 5 ejercicios de la reconstrucción de infraestructura dañada por desastres naturales (p)		Autorizaciones de recursos aprobados por el FONDEN				N/A
5. Techo para servicios personales (q)						
a. Asignación en el Presupuesto de Egresos	SI	Reporte Trim. Formato 6 d)		222,868,712	pesos	Art. 10 y 21 de la LDF
b. Ejecido	SI	Reporte Trim. Formato 6 d)		170,605,943	pesos	Art. 13 fracc. V y 21 de la LDF
6. Previsiones de gasto para compromisos de pago derivados de APPS (r)						
a. Asignación en el Presupuesto de Egresos		Presupuesto de Egresos				N/A
b. Ejecido		Reporte Trim. Formato 6 a)				N/A
7. Techo de ADEFAS para el ejercicio fiscal (s)						
a. Propuesto		Proyecto de Presupuesto de Egresos				Art. 12 y 20 de la LDF
b. Aprobado		Reporte Trim. Formato 6 a)				Art. 12 y 20 de la LDF
c. Ejecido		Cuenta Pública / Formato 6 a)				Art. 12 y 20 de la LDF
B. INDICADORES CUALITATIVOS						
1. Iniciativa de Ley de Ingresos y Proyecto de Presupuesto de Egresos						
a. Objetivos anuales, estrategias y metas para el ejercicio fiscal (t)	SI	Iniciativa de Ley de Ingresos y Proyecto de Presupuesto de Egresos				N/A
b. Proyecciones de ejercicios posteriores (u)		Iniciativa de Ley de Ingresos y Proyecto de Presupuesto de Egresos / Formatos 7 a) y b)	NO			N/A
c. Descripción de riesgos relevantes y propuestas de acción para enfrentarlos (v)		Iniciativa de Ley de Ingresos y Proyecto de Presupuesto de Egresos	NO			N/A
d. Resultados de ejercicios fiscales anteriores y el ejercicio fiscal en cuestión (w)		Iniciativa de Ley de Ingresos y Proyecto de Presupuesto de Egresos / Formatos 7 c) y d)	NO			N/A
e. Estudio actuarial de las pensiones de sus trabajadores (x)		Proyecto de Presupuesto de Egresos / Formato 8	NO			N/A
2. Balance Presupuestario de Recursos Disponibles, en caso de ser						
a. Razones excepcionales que justifican el Balance Presupuestario de Recursos Disponibles negativa (y)		Iniciativa de Ley de Ingresos o Proyecto de Presupuesto de Egresos				N/A
b. Fuente de recursos para cubrir el Balance Presupuestario de Recursos Disponibles negativa (z)		Iniciativa de Ley de Ingresos o Proyecto de Presupuesto de Egresos				N/A
c. Número de ejercicios fiscales y acciones necesarias para cubrir el Balance Presupuestario de Recursos Disponibles negativo (aa)		Iniciativa de Ley de Ingresos o Proyecto de Presupuesto de Egresos				N/A

d. Informes Trimestrales sobre el avance de las acciones para recuperar el Balance Presupuestario de Recursos Disponibles (bb)	Reporte Trim. y Cuenta Pública	Art. 6 y 19 de la LDF	N/A
3 Servicios Personales			
a. Remuneraciones de los servidores públicos (cc)	SI	Proyecto de Presupuesto	Art. 10 y 21 de la LDF
b. Previsiones salariales y económicas para cubrir incrementos salariales, creación de plazas y otros (dd)	SI	Proyecto de Presupuesto	Art. 10 y 21 de la LDF
INDICADORES DEL EJERCICIO PRESUPUESTARIO			
A. INDICADORES CUANTITATIVOS			
1 Ingresos Excedentes derivados de Ingresos de Libre Disposición			
a. Monto de Ingresos Excedentes derivados de ILD (ee)		Cuenta Pública / Formato 5	Art. 14 y 21 de la LDF
b. Monto de Ingresos Excedentes derivados de ILD destinados al fin del A.14, fracción I de la LDF (ff)		Cuenta Pública	Art. 14 y 21 de la LDF
c. Monto de Ingresos Excedentes derivados de ILD destinados al fin del A.14, fracción II, a) de la LDF (gg)		Cuenta Pública	Art. 14 y 21 de la LDF
d. Monto de Ingresos Excedentes derivados de ILD destinados al fin del A.14, fracción II, b) de la LDF (hh)		Cuenta Pública	Art. 14 y 21 de la LDF
e. Monto de Ingresos Excedentes derivados de ILD destinados al fin del artículo noveno transitorio de la LDF (ii)			Art. Noveno Transitorio de la LDF
B. INDICADORES CUALITATIVOS			
1 Análisis Costo-Beneficio para programas o proyectos de inversión mayores a 10 millones de UDIS (jj)		Página de internet de la Secretaría de Finanzas o Tesorería Municipal	Art. 13 frac. III y 21 de la LDF
2 Análisis de conveniencia y análisis de transferencia de riesgos de los proyectos APPs (kk)		Página de internet de la Secretaría de Finanzas o Tesorería Municipal	Art. 13 frac. III y 21 de la LDF
3 Identificación de población objetivo, destino y temporalidad de subsidios (ll)		Página de internet de la Secretaría de Finanzas o Tesorería Municipal	Art. 13 frac. VII y 21 de la LDF
INDICADORES DE DEUDA PÚBLICA			
A. INDICADORES CUANTITATIVOS			
1 Obligaciones a Corto Plazo			
a. Límite de Obligaciones a Corto Plazo (mm)			Art. 30 frac. I de la LDF
b. Obligaciones a Corto Plazo (nn)			Art. 30 frac. I de la LDF

Bajo protesta de decir verdad declaramos que los Estados Financieros y sus Notas son razonablemente correctos y responsabilidad del emisor



Dr. Luis Fernando Pantoja Amaro
Director General



C.P. María Elena Hernández Piña
Directora Administrativa