



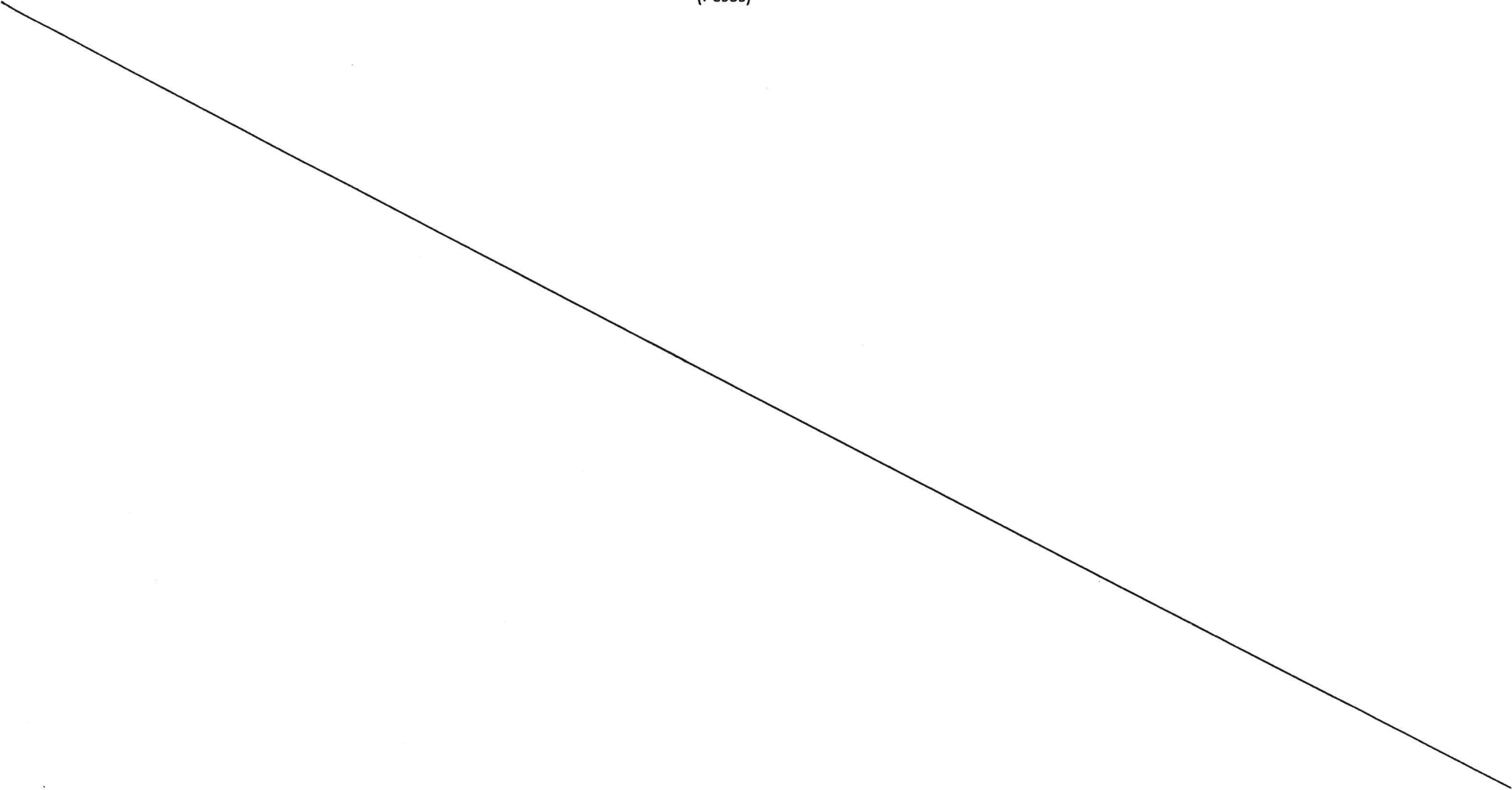
**Colegio de Estudios Científicos y Tecnológicos del Estado de Querétaro**

Ejercicio 2018

Indicadores de Resultado

Del 1 de enero al 30 de septiembre de 2019

(Pesos)





SECRETARÍA  
DE EDUCACIÓN



**Dir. de Planeación y Evaluación**  
Oficio No. DG/DPE/147/2019.

Santiago de Querétaro, Qro. Lunes 07 de octubre de 2019.

**C.P. Adalberto Hernández Isassi**

Dirección de Presupuesto A  
Secretaría de Planeación y Finanzas  
Presente.


Por este medio informo a usted, que los reportes correspondientes a los avances de Indicadores del "Programa Operativo Anual 2019" Tercer Trimestre, de Colegio de Estudios Científicos y Tecnológicos del Estado de Querétaro, mismo que a continuación se detallan:

Reporte de Avances de Indicadores

Reporte de Avances de Indicadores con justificación, se encuentran ya subidos en el Tablero de Control del SIEGEQ, así como el presente oficio.

Agradezco anticipadamente su atención y reciba de antemano un cordial saludo.

**Atentamente**


  
**Dr. Luis Fernando Pantoja Amaro**  
Director General  
CECyTEQ

L.A. Fernando Paredes Ramírez.- Director De Planeación, Programación y Evaluación Educativa SEDEQ  
Lic. David Medina Díaz.- Coordinador de Programación Presupuestal.- Secretaría de Planeación y Finanzas  
Lic. Elvia Ríos Anaya.- Titular de la Unidad de Evaluación de Resultados  
Ing. Ma. Guadalupe Arredondo Velázquez.- Directora de Planeación y Evaluación CECYTEQ  
Minutario/consecutivo.

"2019, Año del Caudillo del Sur, Emiliano Zapata"

**QRO** ORGULLO  
DE MX

GOBERNADOR EN TU  
CALLE



**GOBIERNO DEL ESTADO DE QUERÉTARO**  
**Reporte de avance de Indicadores 2019 (3er Trim)**

**Dependencia / Entidad / Órgano**  
**desconcentrado /**  
**DENOMINACIÓN DEL**

**3EEC-COLEGIO DE ESTUDIOS CIENTÍFICOS Y TECNOLÓGICOS DEL ESTADO DE QUERÉTARO**  
**Programa de desarrollo académico en bachillerato de ciencia y tecnología.**

NIVEL	No.	RESUMEN NARRATIVO	NOMBRE DEL INDICADOR	AGRUPACIÓN DIMENSIÓN SENTIDO EXPRESIÓN	MÉTODO DE CÁLCULO	UNIDAD DE MEDICIÓN	LÍNEA BASE	META AMADA	1er TRIM	2do TRIM	3er TRIM	4to TRIM	META ALCANZADA	UMBRAL
-------	-----	-------------------	----------------------	--	-------------------	--------------------	------------	------------	----------	----------	----------	----------	----------------	--------

PROPÓSITO		El alumnado del CECYTEQ, que egresan con las competencias requeridas por el cierre del ciclo escolar. sistema CECYTEQ	Tasa de Abandono escolar de Alumnos al cierre del ciclo escolar.	Ultimo reportado Eficacia Descendente Porcentaje	$100 * (1 - ((\text{Matrícula total en el ciclo escolar } t - \text{matrícula de nuevo ingreso en el ciclo escolar } t) / \text{Egresados al finalizar el ciclo escolar } t - 1) / \text{Matrícula total del ciclo escolar } t - 1))$	Alumnos Anual	7.00	11.00						
-----------	--	---	--	--	---	---------------	------	-------	--	--	--	--	--	--

**JUSTIFICACIÓN TRIMESTRAL**

1ro.														
2ro.														
3er.														
4to.														

		Tasa de Eficiencia Terminal CECYTEQ.	Ultimo reportado Eficacia Ascendente Porcentaje	Ultimo reportado Eficacia Ascendente Porcentaje	$100 * (\text{Cantidad de Alumnos Egresados de la Generación X, en el fin del semestre Feb-Jun del año en curso} / \text{Cantidad de Alumnos que ingresaron a primer semestre en la generación X})$	Alumnos Anual		70.00						
--	--	--------------------------------------	---	---	---	---------------	--	-------	--	--	--	--	--	--

**JUSTIFICACIÓN TRIMESTRAL**


1ro.														
2ro.														
3er.														
4to.														

COMPONENTE 1	Formación en nivel de tipo media superior impartida.	Porcentaje de absorción del Colegio de Estudios Científicos y Tecnológicos del Estado de Querétaro.	Ultimo reportado Eficacia Ascendente Proporción	Ultimo reportado Eficacia Ascendente Proporción	$100 * (\text{Alumnos de nuevo ingreso a primer semestre en el año en curso} / \text{Egresados del nivel y ciclo inmediato anterior en el estado})$	Alumnos Trimestral	4.00	6.50	0.00	0.00	0.00	0.00	0.00	Amarillo
--------------	--	---	---	---	---	--------------------	------	------	------	------	------	------	------	----------

**JUSTIFICACIÓN TRIMESTRAL**

1ro.														
2ro.														
3er.														

  
**Dr. Luis Fernando Pantoja-Amaro**  
 Director General



**GOBIERNO DEL ESTADO DE QUERÉTARO**  
**Reporte de avance de Indicadores 2019 (3er Trim)**

**Dependencia / Entidad / Órgano desconcentrado / DENOMINACIÓN DEL** 3EEC-COLEGIO DE ESTUDIOS CIENTÍFICOS Y TECNOLÓGICOS DEL ESTADO DE QUERÉTARO  
**Programa de desarrollo académico en bachillerato de ciencia y tecnología.**

NIVEL	No.	RESUMEN NARRATIVO	NOMBRE DEL INDICADOR	AGRUPACIÓN DIMENSIÓN SENTIDO EXPRESIÓN	MÉTODO DE CÁLCULO	UNIDAD DE MEDIDA	FRECUENCIA DE MEDICIÓN	LÍNEA BASE	META AMADA	1er TRIM	2do TRIM	3er TRIM	4to TRIM	META ALCANZADA
-------	-----	-------------------	----------------------	--	-------------------	------------------	------------------------	------------	------------	----------	----------	----------	----------	----------------

4to.

Porcentaje de alumnado con beca en el CECYTEQ.	Ultimo reportado Eficacia Ascendente Porcentaje	100 * ( Alumnos con beca en el semestre x / Alumnos inscritos en el semestre x )	Trimestral	18.00	40.00	0.00	77.46	78.08	78.08	Amarillo
--	---	--	------------	-------	-------	------	-------	-------	-------	----------

**JUSTIFICACIÓN TRIMESTRAL**

1ro. Se informa que para este indicador la información correspondiente, se reportara en el 2 trimestre.

2ro. Las becas corresponden a "Becas Universal Benito Juárez"

3er. Total de alumnos becados 78%, meta cumplida.

4to.

Porcentaje de aspirantes al CECYTEQ aceptados.	Ultimo reportado Eficacia Ascendente Porcentaje	100 * ( Número de estudiantes inscritos en primer semestre en el colegio / Número total de estudiantes en el Estado que solicitan su inscripción a primer semestre en el colegio)	Trimestral	40.00	60.00	0.00	0.00	0.00	0.00	Amarillo
--	---	---	------------	-------	-------	------	------	------	------	----------

**JUSTIFICACIÓN TRIMESTRAL**

1ro. Se informa que para este indicador, la información se reportara en el 4 trimestre.

2ro. Meta a reportar en el 4to trimestre.

3er. Dato a reportar en el 4 trimestre 2019.

4to.

Capacitación del personal docente, administrativo y de apoyo	Ultimo reportado Eficacia Ascendente Porcentaje	100 * ( Total de matricula de planteles beneficiados con acciones de infraestructura / Matricula total)	Trimestral	3.00	15.00	0.00	0.00	0.00	0.00	Amarillo
--	---	---	------------	------	-------	------	------	------	------	----------

**JUSTIFICACIÓN TRIMESTRAL**

1ro. Sin meta a reportar para este trimestre.

2ro. Meta a reportar en el 4to. trimestre.

Dr. © Luis Fernando Pantoja Amaro  
 Director General



**GOBIERNO DEL ESTADO DE QUERÉTARO**  
**Reporte de avance de Indicadores 2019 (3er Trim)**

**Dependencia / Entidad / Órgano**  
**desconcentrado /**  
**DENOMINACIÓN DEL**

3EEC-COLEGIO DE ESTUDIOS CIENTÍFICOS Y TECNOLÓGICOS DEL ESTADO DE QUERÉTARO  
**Programa de desarrollo académico en bachillerato de ciencia y tecnología.**

NIVEL	No.	RESUMEN NARRATIVO	NOMBRE DEL INDICADOR	AGRUPACIÓN DIMENSIÓN SENTIDO EXPRESIÓN	MÉTODO DE CÁLCULO	UNIDAD DE MEDIDA	FRECUENCIA A MEDICIÓN	LÍNEA BASE	META PROGR AMADA	1er TRIM	2do TRIM	3er TRIM	4to TRIM	META UMBRAL
-------	-----	-------------------	----------------------	--	-------------------	------------------	-----------------------	------------	------------------	----------	----------	----------	----------	-------------

3er. Sin meta a reportar para el tercer trimestre.

4to.

Porcentaje de personal administrativo del CECYTEQ capacitado.	Ultimo reportado Calidad Ascendente Porcentaje	100 * ( Cantidad de personal con plaza administrativa capacitado en el año T / Total de personal administrativo en plantilla en el año T)	Personal Trimestral	85.00	0.00	0.00	82.45	82.45	Verde
---	--	---	---------------------	-------	------	------	-------	-------	-------

**JUSTIFICACIÓN TRIMESTRAL**

1ro. Sin meta a reportar para este trimestre.

2ro. Sin meta a reportar en este trimestre.

3er. Se capacitaron un total de 202 empleados administrativos con plaza, de un total de 245.

4to.

Porcentaje de personal docente capacitado en CECYTEQ.	Ultimo reportado Calidad Ascendente Porcentaje	100 * ( Número de profesores capacitados en el año T / No. de profesores en plantilla en el año (Docentes T)	Profesores Trimestral	30.00	0.00	72.43	7.48	7.48	Amarillo
---	--	--	-----------------------	-------	------	-------	------	------	----------

**JUSTIFICACIÓN TRIMESTRAL**

1ro. Sin avances a reportar para este trimestre.

2ro. Meta superada en este trimestre, toda vez que los docentes son capacitados tanto en línea y de forma presencial.

3er. Total de profesores en plantilla 147 y 11 capacitados, cumpliendo la meta.

4to.

Porcentaje de profesores del CECYTEQ evaluados con desempeño satisfactorio.	Ultimo reportado Calidad Ascendente Porcentaje	100 * ( Número de profesores con desempeño satisfactorio en la evaluación de alumnos. / Número total de profesores evaluados)	Profesores Trimestral (Docentes)	70.00	0.00	0.00	0.00	0.00	Amarillo
---	--	---	----------------------------------	-------	------	------	------	------	----------

**JUSTIFICACIÓN TRIMESTRAL**

1ro. Se informa que este indicador es reportado en el cuarto trimestre.

2ro. Sin meta a reportar en este trimestre.

Dr. © Luis Fernando Pantoja Amaro  
 Director General



**GOBIERNO DEL ESTADO DE QUERÉTARO**  
**Reporte de avance de Indicadores 2019 (3er Trim)**

**Dependencia / Entidad / Órgano  
 desconcentrado /**

**3EEC-COLEGIO DE ESTUDIOS CIENTÍFICOS Y TECNOLÓGICOS DEL ESTADO DE QUERÉTARO**

**DENOMINACIÓN DEL**

**Programa de desarrollo académico en bachillerato de ciencia y tecnología.**

NIVEL	No.	RESUMEN NARRATIVO	NOMBRE DEL INDICADOR	AGRUPACIÓN DIMENSIÓN SENTIDO EXPRESIÓN	MÉTODO DE CÁLCULO	UNIDAD DE MEDIDA	FRECUENCIA A MEDICIÓN	LÍNEA BASE	META PROGRAMADA	1er TRIM	2do TRIM	3er TRIM	4to TRIM	META ALCANZADA	UMBRAL
-------	-----	-------------------	----------------------	--	-------------------	------------------	-----------------------	------------	-----------------	----------	----------	----------	----------	----------------	--------

3er. La evaluación docente se realizara en el mes de Noviembre.

4to.

  
**Dr. © Luis Fernando Pantoja Amaro**  
 Director General