


Santiago de Querétaro, Qro., a 09 de noviembre de 2023.
Oficio No. OF/DA/RF/0092/2023.
Asunto: Estados financieros.

M. en A.D. Beatriz Silvia Robles Gutiérrez
Titular de la Oficina de Enlace Educativo
en el Estado de Querétaro.
Presente.

Por medio del presente me permito remitir a Usted, la información Financiera correspondiente al Colegio de Estudios Científicos y Tecnológicos del Estado de Querétaro, al mes de OCTUBRE del 2023, requisitados en los reportes, emitidos por el ORACLE, establecidos de acuerdo al CONAC.

Sin otro particular de momento, me es grato reiterar a Usted la seguridad de mi atenta y distinguida consideración.

Atentamente



M. en C. David Chaparro Aguilar
Director General de CECyTE Querétaro

C.c.p. Archivo / minutarío.
DCA/MFPB/FCM/ILs.



COLEGIO DE ESTUDIOS CIENTIFICOS Y TECNOLOGICOS DEL ESTADO DE QUERETARO


Ejercicio 2023
PARTICIPACIÓN EN LA HACIENDA PÚBLICA
Al 31 de octubre de 2023
(Pesos)

HACIENDA PÚBLICA/PATRIMONIO


595,868,938

Porcentaje de participación del Poder Ejecutivo en el Patrimonio

100 %



M. en C. David Chaparro Aguilar
Director General



C.P. María Fernanda Pichardo Berber
Directora Administrativa

Bajo protesta de decir verdad declaramos que los Estados Financieros y sus notas, son razonablemente correctos y son responsabilidad del emisor.



COLEGIO DE ESTUDIOS CIENTÍFICOS Y TECNOLÓGICOS DEL ESTADO DE QUERÉTARO

Ejercicio 2023

ESTADO DE FLUJOS DE EFECTIVO

Del 01 de enero al 30 de septiembre de 2023

Concepto	2023	2022	Concepto	2023	2022
Flujos de Efectivo de las Actividades de Operación					
Origen	285,728,046	284,854,377	Flujos de Efectivo de las Actividades de Inversión	0	0
Impuestos	0	0	Proceso	0	0
Cuotas y Aportaciones de Seguridad Social	0	0	Bienes Muebles	0	0
Contribuciones de Mejoras	0	0	Otros Orígenes de Inversión	0	0
Derechos	0	0	Aplicación	718,799	9,515,122
Productos	3,490,959	1,773,820	Proceso	0	0
Aprovechamientos	0	0	Bienes Muebles	718,799	2,814,088
Ingresos por Venta de Bienes y Prestación de Servicios	34,239,329	30,648,257	Otras Aplicaciones de Inversión	0	6,701,034
Derivados de la Colaboración Fiscal y Fondos Distintos	80,564,196	86,136,110	Flujos Netos de Efectivo por Actividades de Inversión	-718,799	-9,515,122
y Pensiones y Jubilaciones	147,433,562	176,306,190			
Otros Orígenes de Operación	0	0	Flujos de Efectivo de las Actividades de Financiamiento	0	-7,481
Aplicación	235,818,253	275,637,277	Origen	0	-7,481
Servicios Personales	186,806,887	241,113,387	Endeudamiento Neto	0	0
Materiales y Suministros	4,419,667	5,443,719	Interno	0	0
Servicios Generales	18,557,369	18,156,893	Externo	0	0
Transferencias Internas y Asignaciones al Sector Público	0	0	Otros Orígenes de Financiamiento	0	-7,481
Transferencias al Resto del Sector Público	0	0	Aplicación	0	-3,874,475
Subsidios y Subvenciones	0	0	Servicios de la Deuda	0	0
Ayudas Sociales	4,356,761	4,816,571	Interno	0	0
Pensiones y Jubilaciones	9,948,224	6,166,707	Externo	0	0
Análogos	0	0	Otras Aplicaciones de Financiamiento	0	-3,874,475
Transferencias a la Seguridad Social	0	0	Financiamiento	0	3,866,993
Donativos	0	0			
Participaciones al Exterior	0	0	al Efectivo	29,190,994	13,518,971
Participaciones	0	0			
Aportaciones	0	0	Efectivo y Equivalentes al Inicio del Ejercicio	48,505,837	34,986,867
Convenios	0	0			
Otras Aplicaciones de Operación	11,729,345	0	Efectivo y Equivalente al Final del Ejercicio	77,696,831	48,505,838
Flujos Netos de Efectivo por Actividades de Operación	29,909,733	19,167,100			

M. en C. David Chaparro Aguilar
Director General

C.P. María Fernanda Ricardo Berber
Directora Administrativa

Bajo protesta de decir verdad declaramos que los Estados Financieros y sus notas, son razonablemente correctos y son responsabilidad del emisor.



COLEGIO DE ESTUDIOS CIENTÍFICOS Y TECNOLÓGICOS DEL ESTADO DE QUERÉTARO
ESTADO DE ACTIVIDADES
 Del 01 de enero al 31 de octubre de 2023
 (Pesos)

Concepto	2023	2022
INGRESOS Y OTROS BENEFICIOS		
Ingresos de Gestión	37,730,289	32,422,077
Impuestos	0	0
Cuotas y Aportaciones de Seguridad Social	0	0
Contribuciones de Mejoras	0	0
Derechos	0	0
Productos	3,490,959	1,773,820
Aprovechamientos	0	0
Ingresos por Venta de Bienes y Prestación de Servicios	34,239,329	30,648,257
Participaciones, Aportaciones, Convenios, Incentivos Derivados de la Colaboración Fiscal, Fondos Distintos de Aportaciones, Transferencias, Asignaciones, Subsidios y Subvenciones, y Pensiones y Jubilaciones	227,997,757	262,442,300
Participaciones, Aportaciones, Convenios, Incentivos Derivados de la Colaboración Fiscal y Fondos Distintos de Aportaciones	0	86,136,110
Transferencias, Asignaciones, Subsidios y Subvenciones, y Pensiones y Jubilaciones	227,997,757	176,306,190
Otros Ingresos y Beneficios	0	0
Ingresos Financieros	0	0
Incremento por Variación de Inventarios	0	0
Disminución del Exceso de Estimaciones por Pérdida o Deterioro u Obsolescencia	0	0
Disminución del Exceso de Provisiones	0	0
Otros Ingresos y Beneficios Varios	0	0
Total de Ingresos y Otros Beneficios	265,728,046	294,864,377
GASTOS y OTRAS PÉRDIDAS		
Gastos de Funcionamiento	209,943,600	265,309,666
Servicios Personales	186,808,336	241,335,510
Materiales y Suministros	4,476,651	5,670,476
Servicios Generales	18,658,613	18,303,680
Transferencias, Asignaciones, Subsidios y Otras Ayudas	14,304,985	10,963,278
Transferencias Internas y Asignaciones al Sector Público	0	0
Transferencias al Resto del Sector Público	0	0
Subsidios y Subvenciones	0	0
Ayudas Sociales	4,356,761	4,816,571
Pensiones y Jubilaciones	9,948,224	6,166,707
Transferencias a Fideicomisos, Mandatos y Contratos Análogos	0	0
Transferencias a la Seguridad Social	0	0
Donativos	0	0
Transferencias al Exterior	0	0
Participaciones y Aportaciones	0	0
Participaciones	0	0
Aportaciones	0	0
Convenios	0	0
Intereses, Comisiones y Otros Gastos de la Deuda Pública	0	0
Intereses de la Deuda Pública	0	0
Comisiones de la Deuda Pública	0	0
Gastos de la Deuda Pública	0	0
Costo por Coberturas	0	0
Apoyos Financieros	0	0
Otros Gastos y Pérdidas Extraordinarias	11,591,333	12,058,159
Estimaciones, Depreciaciones, Deterioros, Obsolescencia y Amortizaciones	11,591,333	12,058,159
Provisiones	0	0
Disminución de Inventarios	0	0
Otros Gastos	0	0
Inversión Pública	0	0
Inversión Pública no Capitalizable	0	0
Total de Gastos y Otras Pérdidas	235,839,918	288,351,104
Resultados del Ejercicio (Ahorro/Desahorro)	29,888,128	6,513,273

M. en C. David Chaparro Aguilar
 Director General

C.R. María Fernanda Pichardo Berber
 Directora Administrativa

Bajo protesta de decir verdad declaramos que los Estados Financieros y sus notas, son razonablemente correctos y son responsabilidad del emisor.



COLEGIO DE ESTUDIOS CIENTÍFICOS Y TECNOLÓGICOS DEL ESTADO DE QUERÉTARO

ESTADO DE SITUACIÓN FINANCIERA

Al 31 de octubre de 2023

(Pesos)

Concepto	2023	2022	Concepto	2023	2022
ACTIVO					
Activo Circulante					
Derechos y Equivalentes	77,696,832	48,595,837	Cuentas por Pagar a Corto Plazo	10,271,589	18,090,675
Derechos a Recibir Efectivo o Equivalentes	12,902	15,580	Documentos por Pagar a Corto Plazo	0	0
Derechos a Recibir Bienes o Servicios	47,020	0	Porción a Corto Plazo de la Deuda Pública a Largo Plazo	0	0
Inventarios	0	0	Títulos y Valores a Corto Plazo	0	0
Almacenes	0	0	Pasivos Diferidos a Corto Plazo	0	0
Estimación por Pérdida o Deterioro de Activos Circulantes	0	0	Fondos y Bienes de Terceros en Garantía y/o Administración a Corto Plazo	0	0
Otros Activos Circulantes	0	0	Provisiones a Corto Plazo	0	0
Total de Activos Circulantes	77,756,754	48,521,418	Otros Pasivos a Corto Plazo	0	0
Activo No Circulante					
Inversiones Financieras a Largo Plazo	0	0	Total de Pasivos Circulantes	10,271,589	18,090,675
Derechos a Recibir Efectivo o Equivalentes a Largo Plazo	0	0	Pasivo No Circulante		
Bienes Inmuebles, Infraestructura y Construcciones en Proceso	600,191,582	554,245,456	Cuentas por Pagar a Largo Plazo	0	0
Bienes Muebles	70,125,365	67,488,666	Documentos por Pagar a Largo Plazo	0	0
Activos Intangibles	0	0	Deuda Pública a Largo Plazo	0	0
Depreciación, Deterioro y Amortización Acumulada de Bienes	(141,966,070)	(130,374,737)	Pasivos Diferidos a Largo Plazo	0	0
Activos Diferidos	32,897	32,897	Fondos y Bienes de Terceros en Garantía y/o en Administración a Largo Plazo	0	0
Estimación por Pérdida o Deterioro de Activos no Circulantes	0	0	Provisiones a Largo Plazo	0	0
Otros Activos no Circulantes	0	0	Total de Pasivos No Circulantes	0	0
Total de Activos No Circulantes	528,383,773	491,392,281	Total del Pasivo	10,271,589	18,090,675
Total del Activo	606,140,527	539,913,699	HACIENDA PÚBLICA/PATRIMONIO		
Hacienda Pública/Patrimonio Contribuido					
Aportaciones	354,159,057	351,057,953	Hacienda Pública/Patrimonio Contribuido	354,159,057	351,057,953
Donaciones de Capital	2,129,491	2,129,491	Aportaciones	352,029,566	348,928,461
Actualización de la Hacienda Pública/Patrimonio	0	0	Donaciones de Capital	2,129,491	2,129,491
Hacienda Pública/Patrimonio Generado	241,709,881	170,765,071	Actualización de la Hacienda Pública/Patrimonio	0	0
Resultados del Ejercicio (Ahorro/ Desahorro)	29,888,128	6,513,273	Hacienda Pública/Patrimonio Generado	241,709,881	170,765,071
Resultados de Ejercicios Anteriores	(114,271,822)	(115,162,761)	Resultados del Ejercicio (Ahorro/ Desahorro)	29,888,128	6,513,273
Revalúos	304,481,627	259,718,706	Resultados de Ejercicios Anteriores	(114,271,822)	(115,162,761)
Reservas	22,945,522	21,029,427	Revalúos	304,481,627	259,718,706
Rectificaciones de Resultados de Ejercicios Anteriores	(1,333,574)	(1,333,574)	Reservas	22,945,522	21,029,427
Exceso o Insuficiencia en la Actualización de la Hacienda Pública/Patrimonio	0	0	Rectificaciones de Resultados de Ejercicios Anteriores	(1,333,574)	(1,333,574)
Resultado por Tenencia de Activos no Monetarios	0	0	Exceso o Insuficiencia en la Actualización de la Hacienda Pública/Patrimonio	0	0
Resultado por Posición Monetaria	0	0	Resultado por Tenencia de Activos no Monetarios	0	0
Total Hacienda Pública/Patrimonio	595,868,938	521,823,024	Resultado por Posición Monetaria	0	0
Total del Pasivo y Hacienda Pública/Patrimonio	606,140,527	539,913,699	Total Hacienda Pública/Patrimonio	595,868,938	521,823,024
			Total del Pasivo y Hacienda Pública/Patrimonio	606,140,527	539,913,699

[Handwritten signature]

M. en C. David Chaparro Aguilar
Director General

C.P. María Fernanda Pichardo Berber
Directora Administrativa

Bajo protesta de decir verdad declaramos que los Estados Financieros y sus notas, son razonablemente correctos y son responsabilidad del emisor.



COLEGIO DE ESTUDIOS CIENTÍFICOS Y TECNOLÓGICOS DEL ESTADO DE QUERÉTARO

ESTADO DE VARIACIÓN EN LA HACIENDA PÚBLICA

Del 01 de enero al 31 de octubre de 2023

(Pesos)

Concepto	Hacienda Pública/Patrimonio Contribuido	Hacienda Pública/Patrimonio Generado de Ejercicios Anteriores	Hacienda Pública/Patrimonio Generado del Ejercicio	Exceso o Insuficiencia en la Actualización de la Hacienda Pública / Patrimonio	Total
Hacienda Pública / Patrimonio Contribuido Neto de 2022	351,057,953	0	0	0	351,057,953
Aportaciones	348,928,461	0	0	0	348,928,461
Donaciones de Capital	2,129,491	0	0	0	2,129,491
Actualización de la Hacienda Pública/Patrimonio	0	0	0	0	0
Hacienda Pública / Patrimonio Generado Neto de 2022	0	164,251,798	6,513,273	0	170,765,071
Resultados del Ejercicio (Ahorro/ Desahorro)	0	0	6,513,273	0	6,513,273
Resultados de Ejercicios Anteriores	0	(115,162,761)	0	0	(115,162,761)
Revalúos	0	259,718,706	0	0	259,718,706
Reservas	0	21,029,427	0	0	21,029,427
Rectificaciones de Resultados de Ejercicios Anteriores	0	(1,333,574)	0	0	(1,333,574)
Exceso o Insuficiencia en la Actualización de la Hacienda Pública / Patrimonio Neto de 2022	0	0	0	0	0
Resultado por Posición Monetaria	0	0	0	0	0
Resultado por Tenencia de Activos no Monetarios	0	0	0	0	0
Hacienda Pública/Patrimonio Neto Final 2022	351,057,953	164,251,798	6,513,273	0	521,823,024
Cambios en la Hacienda Pública/Patrimonio Contribuido Neto de 2023	3,101,104	0	0	0	3,101,104
Aportaciones	3,101,104	0	0	0	3,101,104
Donaciones de Capital	0	0	0	0	0
Actualización de la Hacienda Pública/Patrimonio	0	0	0	0	0
Variaciones de la Hacienda Pública / Patrimonio Generado Neto de 2023	0	890,939	70,053,871	0	70,944,810
Resultados del Ejercicio (Ahorro/ Desahorro)	0	0	29,888,128	0	29,888,128
Resultados de Ejercicios Anteriores	0	890,939	(6,513,273)	0	(5,622,335)
Revalúos	0	0	44,762,921	0	44,762,921
Reservas	0	0	1,916,095	0	1,916,095
Rectificaciones de Resultados de Ejercicios Anteriores	0	0	0	0	0
Cambios en el Exceso o Insuficiencia en la Actualización de la Hacienda Pública / Patrimonio Neto de 2023	0	0	0	0	0
Resultado por Posición Monetaria	0	0	0	0	0
Resultado por Tenencia de Activos no Monetarios	0	0	0	0	0
Hacienda Pública/Patrimonio Neto Final 2023	354,159,057	165,142,736	76,567,144	0	595,868,938

[Handwritten signature]

[Handwritten signature]

M. en C. David Chaparro Aguilar
Director General

C.P. María Fernanda Pichardo Berber
Directora Administrativa

Bajo protesta de decir verdad declaramos que los Estados Financieros y sus notas, son razonablemente correctos y son responsabilidad del emisor.



COLEGIO DE ESTUDIOS CIENTIFICOS Y TECNOLOGICOS DEL ESTADO DE QUERETARO

ESTADO DE CAMBIOS EN LA SITUACIÓN FINANCIERA
Del 01 de enero al 31 de octubre de 2023
(Pesos)

Concepto	ORIGEN	APLICACIÓN
ACTIVO	11,594,011	77,820,839
Activo Circulante	2,678	29,238,014
Efectivo y Equivalentes	0	29,190,994
Derechos a Recibir Efectivo o Equivalentes	2,678	0
Derechos a Recibir Bienes o Servicios	0	47,020
Inventarios	0	0
Almacenes	0	0
Estimación por Pérdida o Deterioro de Activos Circulantes	0	0
Otros Activos Circulantes	0	0
Activo No Circulante	11,591,333	48,582,825
Inversiones Financieras a Largo Plazo	0	0
Derechos a Recibir Efectivo o Equivalentes a Largo Plazo	0	0
Bienes Inmuebles, Infraestructura y Construcciones en Proceso	0	45,946,126
Bienes Muebles	0	2,636,699
Activos Intangibles	0	0
Depreciación, Deterioro y Amortización Acumulada de Bienes	11,591,333	0
Activos Diferidos	0	0
Estimación por Pérdida o Deterioro de Activos no Circulantes	0	0
Otros Activos no Circulantes	0	0
PASIVO	0	7,819,086
Pasivo Circulante	0	7,819,086
Cuentas por Pagar a Corto Plazo	0	7,819,086
Documentos por Pagar a Corto Plazo	0	0
Porción a Corto Plazo de la Deuda Pública a Largo Plazo	0	0
Títulos y Valores a Corto Plazo	0	0
Pasivos Diferidos a Corto Plazo	0	0
Fondos y Bienes de Terceros en Garantía y/o Administración a Corto Plazo	0	0
Provisiones a Corto Plazo	0	0
Otros Pasivos a Corto Plazo	0	0
Pasivo No Circulante	0	0
Cuentas por Pagar a Largo Plazo	0	0
Documentos por Pagar a Largo Plazo	0	0
Deuda Pública a Largo Plazo	0	0
Pasivos Diferidos a Largo Plazo	0	0
Fondos y Bienes de Terceros en Garantía y/o en Administración a Largo Plazo	0	0
Provisiones a Largo Plazo	0	0
HACIENDA PÚBLICA/PATRIMONIO	74,045,914	0
Hacienda Pública/Patrimonio Contribuido	3,101,104	0
Aportaciones	3,101,104	0
Donaciones de Capital	0	0
Actualización de la Hacienda Pública/Patrimonio	0	0
Hacienda Pública/Patrimonio Generado	70,944,810	0
Resultados del Ejercicio (Ahorro/ Desahorro)	23,374,854	0
Resultados de Ejercicios Anteriores	890,939	0
Revalúos	44,762,921	0
Reservas	1,916,095	0
Rectificaciones de Resultados de Ejercicios Anteriores	0	0
Exceso o Insuficiencia en la Actualización de la Hacienda Pública/Patrimonio	0	0
Resultado por Posición Monetaria	0	0
Resultado por Tenencia de Activos no Monetarios	0	0

M. en C. David Chaparro Aguilar
Director General

C.P. María Fernanda Pichardo Berber
Directora Administrativa

Bajo protesta de decir verdad declaramos que los Estados Financieros y sus notas, son razonablemente correctos y son responsabilidad del emisor.



COLEGIO DE ESTUDIOS CIENTIFICOS Y TECNOLOGICOS DEL ESTADO DE QUERETARO

Ejercicio 2023
INFORME SOBRE PASIVOS CONTINGENTES
 Del 01 de enero al 31 de octubre de 2023
 (Pesos)

Denominación del Pasivo Contingente	Saldos Inicial 1	Movimientos del Periodo 2	Saldos Final 3=(1+2)
A FONDOS CONTINGENTES A CORTO PLAZO PROVISIONES A CORTO PLAZO	0	0	0
PROVISIÓN PARA DEMANDAS Y JUICIOS A CORTO PLAZO	0	0	0
Provisión para Demandas y Juicios a Corto Plazo	0	0	0
PROVISIÓN PARA CONTINGENCIAS A CORTO PLAZO	0	0	0
Provisión para Contingencias a Corto Plazo	0	0	0
B FONDOS CONTINGENTES A LARGO PLAZO PROVISIONES A LARGO PLAZO	0	10,138,264	10,138,264
PROVISIÓN PARA DEMANDAS Y JUICIOS A LARGO PLAZO	0	5,053,363	5,053,363
Provisión para Demandas y Juicios a Largo Plazo	0	5,053,363	5,053,363
PROVISIÓN PARA PENSIONES A LARGO PLAZO	0	5,084,901	5,084,901
Provisión para Pensiones a Largo Plazo	0	5,084,901	5,084,901
PROVISIÓN PARA CONTINGENCIAS A LARGO PLAZO	0	0	0
Provisión para Contingencias a Largo Plazo	0	0	0
TOTAL PASIVOS CONTINGENTES	0	0	0

M. en C. David Chaparro Aguilera
 Director General

CP. María Fernanda Pichardo Barber
 Directora Administrativa

Bajo protesta de decir verdad declaramos que los Estados Financieros y sus notas, son razonablemente correctos y son responsabilidad del emisor.

NOTAS A LOS ESTADOS FINANCIEROS DEL COLEGIO DE ESTUDIOS CIENTÍFICOS Y TECNOLÓGICOS DEL ESTADO DE QUERÉTARO

I) NOTAS A LOS ESTADOS FINANCIEROS

Inciso reformado DOF 06-12-2022

Las notas a los estados financieros son explicaciones que amplían el origen y significado de los datos y cifras que se presentan en los Estados Financieros, proporcionando información acerca del ente público, sus transacciones y otros eventos que lo han afectado o podrían afectar económicamente, las cuales son parte integrante de los mismos, teniendo presente los postulados de revelación suficiente e importancia relativa.

Su objetivo es revelar y proporcionar información adicional que no se presenta en los Estados Financieros, pero que es relevante para la comprensión de alguno de ellos. Lo anterior para dar cumplimiento a los artículos 46, fracción I, inciso g), 47, 48 y 49 de la Ley General de Contabilidad Gubernamental (LGCG).

Las Notas a los Estados Financieros deberán incluir en el encabezado los siguientes datos: Nombre del Ente Público, la denominación "Notas a los Estados Financieros", período de que se trata y la unidad monetaria en que están expresadas las cifras (pesos).

A continuación se presentan los tres tipos de notas que acompañan a los Estados Financieros, a saber:

- a) Notas de gestión administrativa,
- b) Notas de desglose, y
- c) Notas de memoria (cuentas de orden).

a) NOTAS DE GESTIÓN ADMINISTRATIVA

Estas Notas tienen como objetivo la revelación del contexto y de los aspectos económico-financieros más relevantes que influyeron en las decisiones del período, y que deberán ser considerados en la elaboración de los estados financieros para la mayor comprensión de los mismos y sus particularidades.

De esta manera, se informan y explican las condiciones relacionadas con la información financiera de cada período de gestión; además, de exponer aquellas políticas que podrían afectar la toma de decisiones en períodos posteriores.

1. Autorización e Historia

Se informará sobre:

- a) Fecha de creación del ente público.

Por decreto se crea El Colegio de Estudios Científicos y Tecnológicos del Estado de Querétaro, publicado en el periódico oficial "La Sombra de Arteaga" el 29 de Diciembre de 1994.

COLEGIO DE ESTUDIOS CIENTÍFICOS Y TECNOLÓGICOS DEL ESTADO DE QUERÉTARO

b) Principales cambios en su estructura.

En el Estado de Querétaro, el subsistema CECyTE inicia el 05 de Septiembre de 1994 con 4 planteles y seis carreras técnicas profesionales.

Huimilpan, con las especialidades de enfermería general y mantenimiento industrial. Pedro Escobedo, Electricidad, Computación Fiscal Contable y Mantenimiento de equipo de cómputo. Peñamiller, Enfermería General y Electricidad. Pinal de Amoles, Maquinas de Combustión Interna y Suelos y Fertilizantes.

En la actualidad, se cuenta con los siguientes: Plantel Peñamiller, Plantel Pinal de Amoles, Plantel Huimilpan, Plantel Pedro Escobedo. Plantel Corregidora, Plantel Querétaro, Plantel Manchaca, Plantel Montenegro, Plantel la Esperanza, Plantel San Juan del Río, Plantel Paso de Mata y Plantel la Tinaja de la Estancia.

La actual oferta educativa del CECyTEQ en sus diferentes planteles incluye 13 carreras técnicas: Mecatrónica, Electricidad, Electromecánica, Logística, Transformación de Plástico, Biotecnología, Electrónica, Producción Industrial, Programación, Mantenimiento Industrial, Procesos de Gestión Administrativa, Mantenimiento Automotriz y Máquinas Herramienta.

2. Panorama Económico y Financiero

Se informará sobre las principales condiciones económico- financieras bajo las cuales el ente público estuvo operando; y las cuales influyeron en la toma de decisiones de la administración; tanto a nivel local como federal.

El colegio recibe aportación Federal, Estatal de acuerdo con el convenio de coordinación, sin embargo, el presupuesto autorizado al organismo por parte de autoridad Estatal ha sido mayor a la participación Federal, e ingresos propios por la cooperación de los alumnos, esto nos permite operar las actividades propias del Colegio que corresponde el impartir Educación Media Superior Tecnológica.

La operación financiera del Colegio es sana, cuenta con el recurso para cubrir sus erogaciones y sus pasivos.

3. Organización y Objeto Social

Se informará sobre:

- a) **Objeto social.** El colegio de Estudios Científicos y Tecnológicos del Estado de Querétaro, tendrá por objeto impulsar la educación media superior tecnológica, así como realizar investigación científica y tecnológica en la Entidad, proporcionando la mejor calidad y vinculación con las necesidades de desarrollo regional y nacional.
- b) **Principal actividad.** Consiste en una educación Media Superior Tecnológica, por un lado, persigue la formación de técnicos que se incorporen con las competencias requerida por el sector productivo, así como inducir las preferencias vocacionales del joven para la continuación de sus estudios a nivel superior.
- c) **Ejercicio fiscal.** La información de la cuenta pública correspondiente al ejercicio fiscal 2022 (período enero a diciembre de 2022).

- b) La normatividad aplicada para el reconocimiento, valuación y revelación de los diferentes rubros de la información financiera, así como las bases de medición utilizadas para la elaboración de los estados financieros; por ejemplo: costo histórico, valor de realización, valor razonable, valor de recuperación o cualquier otro método empleado y los criterios de aplicación de los mismos.

Ley General de Contabilidad Gubernamental (LGCG)

El 31 de diciembre de 2008 se publicó en el Diario Oficial de la Federación la LGCG, que entró en vigor el 1 de enero de 2009, y es de observancia obligatoria para los poderes Ejecutivo, Legislativo y Judicial de la Federación, los Estados y el Distrito Federal; los Ayuntamientos de los Municipios; los Órganos Político-Administrativos de las Demarcaciones Territoriales del Distrito Federal; las Entidades de la Administración Pública Paraestatal, ya sean federales, estatales o municipales y los Órganos Autónomos Federales y Estatales.

La Ley tiene como objeto establecer los criterios generales que regirán la contabilidad gubernamental y la emisión de la información financiera de los entes públicos, con la finalidad de lograr la armonización contable a nivel nacional, para lo cual fue creado el Consejo Nacional de Armonización Contable (CONAC) como órgano de coordinación para la armonización de la contabilidad gubernamental, el cual tiene por objeto la emisión de las normas contables y las disposiciones presupuestales que se aplicarán para la generación de información financiera y presupuestal que emitirán los entes públicos.

- c) Postulados básicos de Contabilidad Gubernamental (PBCG).

Con la finalidad de dar cumplimiento al objetivo de la armonización contable y establecer los ejercicios sociales en que tendrá aplicación efectiva el conjunto de normas aplicables, el 15 de diciembre de 2010 el CONAC emitió el Acuerdo de Interpretación sobre las obligaciones establecidas en los artículos transitorios de la LGCG, en el cual interpretó que las entidades federativas, las entidades y los órganos autónomos de las entidades federativas, entre otros, tienen la obligación, a partir del 1 de enero de 2012, de realizar registros contables con base acumulativa, apegándose al marco conceptual y a los postulados básicos de contabilidad gubernamental, así como a las normas y metodologías que establezcan los momentos contables, los clasificadores y los manuales de contabilidad gubernamental armonizados, y de acuerdo con las respectivas matrices de conversión con las características señaladas en los artículos 40 y 41 de la LGCG. Consecuentemente, a partir de la fecha señalada tienen la obligación de emitir información contable, presupuestaria y programática sobre la base técnica prevista en los documentos técnico-contables siguientes:

Marco Conceptual

Postulados Básicos de Contabilidad Gubernamental

Clasificador por Objeto del Gasto

Clasificador por Tipo de Gasto

Clasificador por Rubro de Ingresos

Catálogo de Cuentas de Contabilidad

Momentos Contables de los Egresos

Momentos Contables de los Ingresos

Manual de Contabilidad Gubernamental

Adicionalmente el CONAC, con fechas 27 de diciembre de 2010, 13 de diciembre de 2011 y 15 de agosto de 2012 emitió las normas contables Principales Reglas de Registro y Valoración del Patrimonio (Elementos Generales), Reglas Específicas de Registro y Valoración del Patrimonio y Parámetros de Estimación de Vida Útil, respectivamente, las cuales serán de aplicación obligatoria a partir del 1 de enero de 2014, sin embargo, se permite su aplicación en 2012 para el caso de aquellos entes públicos que tengan la posibilidad de realizar sus registros contables conforme dichas normas, o aquellos que en esa fecha ya estén aplicando la sustancia de las mismas, por lo que cualquier entidad que haya aplicado esas normas en 2012 estaría en cumplimiento.

d) Normatividad supletoria. En caso de emplear varios grupos de normatividades (normatividades supletorias), deberá realizar la justificación razonable correspondiente, su alineación con los PBCG y a las características cualitativas asociadas descritas en el Marco Conceptual de Contabilidad Gubernamental (MCCG) y sus modificaciones.

No son aplicables al Colegio de Estudios Científicos y Tecnológicos del Estado de Querétaro.

e) Para las entidades que por primera vez estén implementando la base de devengado de acuerdo a la Ley de Contabilidad, deberán:

- Revelar las nuevas políticas de reconocimiento;
- Su plan de implementación;
- Revelar los cambios en las políticas, la clasificación y medición de las mismas, así como su impacto en la información financiera, y
- Presentar los últimos estados financieros con la normatividad anteriormente utilizada con las nuevas políticas para fines de comparación en la transición a la base de devengado.

No son aplicables al Colegio de Estudios Científicos y Tecnológicos del Estado de Querétaro.

5. Políticas de Contabilidad Significativas

Son los principios, bases, reglas y procedimientos específicos adoptados por el ente público en la elaboración y presentación de sus estados financieros.

El ente público seleccionará y aplicará sus políticas contables de manera congruente para transacciones, otros eventos y condiciones que sean similares.

Se informará sobre:

a) Actualización: se informará del método utilizado para la actualización del valor de los activos, pasivos y Hacienda Pública/Patrimonio y las razones de dicha elección. Así como informar de la desconexión o reconexión inflacionaria.

El Colegio registra al costo histórico los activos y pasivos financieros que afecten económicamente al Colegio. La adquisición de bienes muebles se registra a su valor histórico hasta el término de su depreciación, la cual se realiza bajo el método de Línea Recta. Los bienes inmuebles se registran a su valor histórico y se revaloran en el ejercicio 2022 a valor catastral.

b) Informar sobre la realización de operaciones en el extranjero y de sus efectos en la información financiera gubernamental, considerando entre otros el importe de las variaciones cambiarias reconocidas en el resultado (ahorro o desahorro). No aplica.

c) Método de valuación de la inversión en acciones de Compañías subsidiarias no consolidadas y asociadas. No aplica.

d) Sistema y método de valuación de inventarios y costo de lo vendido. No aplica.

e) **Beneficios a empleados:** revelar el cálculo de la reserva actuarial, valor presente de los ingresos esperados comparado con el valor presente de la estimación de gastos tanto de los beneficiarios actuales como futuros. En el año 2019 se realiza el estudio con el Despacho JR VALUACIONES ACTUARIALES SC, arrojando el cálculo para la prima de Antigüedad la cantidad de \$5,084,901.00.

La Entidad de manera regular ha venido realizando el cálculo actuarial, sin embargo, el monto de la reserva NO se incrementa en proporción a lo que arroja dicho cálculo, el Colegio no recibe subsidio para ese rubro, sin embargo, se realiza de acuerdo con su liquidez, el incremento a la reserva actuarial, al 31 de octubre del 2023 el Colegio tiene una reserva por la cantidad de \$ 2,272,064.12.

La Entidad valúa los beneficios directos en proporción a los servicios prestados, considerando los sueldos actuales y se reconoce el pasivo conforme se devenga. Incluye principalmente, vacaciones, prima vacacional, despensa especial y estímulos económicos, así como, los beneficios por terminación, retiros y otros, de acuerdo con la Ley de los trabajadores del Estado de Querétaro. El pasivo por prima de antigüedad e indemnizaciones por terminación de la relación laboral se registra conforme se devenga. La entidad efectuó un cálculo actuarial para determinar el pasivo por la obligación de beneficios a los empleados y está a la espera de que la CONAC con base en el numeral 12.4 de las Reglas Específicas de Valoración del Patrimonio, emita las normas contables y de emisión de información, en virtud de que deberá analizar, revisar, evaluar y determinar el alcance del impacto en la información financiera.

f) **Provisiones:** objetivo de su creación, monto y plazo. No Aplica

g) **Reservas:** El colegio cuenta con una Reserva para Infonavit por un importe de \$ 20,673,457.85 para solventar futuros acontecimientos.

h) **Cambios en políticas contables y corrección de errores** junto con la revelación de los efectos que se tendrá en la información financiera del ente público, ya sea retrospectivos o prospectivos. Durante el ejercicio 2018 y 2017 no se realizaron cambios en las políticas contables, ni corrección de errores de años anteriores. Se hacen las correcciones necesarias del ejercicio en curso, reflejándose en la contabilidad.

i) **Reclasificaciones:** se deben revelar todos aquellos movimientos entre cuentas por efectos de cambios en los tipos de operaciones. Todo registro contable está reflejado en el periodo del que se trate. Depuración y cancelación de saldos. Todas las cuentas reflejan los saldos y movimientos actualizados.

j) **Depuración y cancelación de saldos.** Nada que manifestar.

6. Posición en Moneda Extranjera y Protección por Riesgo Cambiario

Se informará sobre:

- a) **Activos en moneda extranjera.** No aplica
- b) **Pasivos en moneda extranjera.** No aplica
- c) **Posición en moneda extranjera.** No aplica
- d) **Tipo de cambio.** No aplica
- e) **Equivalente en moneda nacional.** No aplica

Lo anterior, por cada tipo de moneda extranjera que se encuentre en los rubros de activo y pasivo.

Adicionalmente, se informará sobre los métodos de protección de riesgo por variaciones en el tipo de cambio.

7. Reporte Analítico del Activo

Debe mostrar la siguiente información:

- a) Vida útil, porcentajes de depreciación y amortización utilizados en los diferentes tipos de activos, o el importe de las pérdidas por deterioro reconocidas.
El acuerdo CACQRO/05/02/2013 emitido por CONAC, fue modificado el 27 de diciembre del 2021 en el acta número CACQRO/002/2021, de la Tercera Sesión del Consejo de Armonización Contable del Estado de Querétaro, para quedar de la siguiente manera:

"Los Entes Públicos que hayan adquirido bienes muebles e intangibles y bienes inmuebles con anterioridad al 2013 que hubiesen optado por no depreciarlos y que actualmente sigan registrados en el Activo por ser útil para el Ente Público, deben reconocer la depreciación correspondiente desde su fecha de adquisición. Los Entes Públicos deberán realizar dicho reconocimiento a más tardar el 31 de diciembre de 2022."

En cumplimiento a lo anterior, el Colegio de Estudios Científicos y Tecnológicos del estado de Querétaro al 31 de diciembre de 2022, reconoció la depreciación de los bienes muebles e inmuebles que se encuentran registrados en el Activo no circulante, adquiridos con anterioridad al año 2013.

- b) Cambios en el porcentaje de depreciación y amortización y en el valor de los activos ocasionado por deterioro. Durante el ejercicio no hubo cambios en el porcentaje de depreciación.
c) Importe de los gastos capitalizados en el ejercicio, tanto financieros como de investigación y desarrollo. No aplica.
d) Riesgos por tipo de cambio o tipo de interés de las inversiones financieras. No aplica.
e) Valor en el ejercicio de los bienes construidos por la entidad. No aplica.
f) Otras circunstancias de carácter significativo que afecten el activo, tales como bienes en garantía, señalados en embargos, litigios, títulos de inversiones entregados en garantías, baja significativa del valor de inversiones financieras, etc. No aplica.
g) Desmantelamiento de activos, procedimientos, implicaciones, efectos contables. No aplica.
h) Administración de activos; planeación con el objetivo de que el ente los utilice de manera más efectiva. No aplica.

Adicionalmente, se deben incluir las explicaciones de las principales variaciones en el activo, en cuadros comparativos como sigue:

- a) Inversiones en valores.

CUENTA CONTABLE	CUENTA BANCARIA	INSTITUCIÓN BANCARIA, TIPO DE CUENTA E INGRESOS	MONTO 2023	MONTO 2022	VARIACION	TIPO DE RECURSO
	RECURSOS DISPONIBLES					
1113152	2044471474 Cta.7035	BBV, fondo destinado a operaciones no recurrentes.	27,139,924	9,095,548	18,044,376	Ingresos propios
1113168	INVERSION DE BBVA_7535	BBVA, fondo destinado a operaciones no recurrentes.	0	6,786,253	-6,786,253	Recurso Estatal
1113169	INVERSION DE BBVA_7624	BBVA, fondo destinado a operaciones no recurrentes.	0	2,885,916	-2,885,916	Recurso Estatal
1113170	INVERSION DE BBVA_9649	BBVA, fondo destinado a operaciones no recurrentes.	0	4,555,171	-4,555,171	Recurso Federal

COLEGIO DE ESTUDIOS CIENTÍFICOS Y TECNOLÓGICOS DEL ESTADO DE QUERÉTARO

11B171	INVERSION DE BBVA_0418	BBVA, fondo destinado a operaciones no recurrentes.	0	3143836	-3,143,836	Recurso Estatal
11B172	INVERSION DE BBVA_7417	BBVA, fondo destinado a operaciones no recurrentes.	14,171,780	0	14,171,780	Recurso Federal
11B173	INVERSION DE BBVA_7360	BBVA, fondo destinado a operaciones no recurrentes.	7,940,452	0	7,940,452	Recurso Estatal
11B174	INVERSION DE BBVA_7174	BBVA, fondo destinado a operaciones no recurrentes.	5,102,312	0	5,102,312	Recurso Estatal
11S1021	2048282757 Cta.9038	Fondo destinado a operaciones no recurrentes.	1,630,244	2,154,761.00	-524,517	Ing. Propios
11S1022	2048282765 Cta.9011	Fondo destinado a operaciones no recurrentes.	20,673,458	18,920,531.00	1,752,927	Ing. Propios
TOTAL			76,658,170	47,542,016	29,116,154	

- b) Patrimonio de Organismos Descentralizados de Control Presupuestario Indirecto. No aplica.
- c) Inversiones en empresas de participación mayoritaria. No aplica.
- d) Inversiones en empresas de participación minoritaria. No aplica.
- e) Patrimonio de Organismos Descentralizados de Control Presupuestario Directo, según corresponda. No aplica.

8. Fideicomisos, Mandatos y Análogos

Se deberá informar:

- a) Por ramo administrativo que los reporta. No son aplicables al Colegio de Estudios Científicos y Tecnológicos del Estado de Querétaro.
- b) Enlistar los de mayor monto de disponibilidad, relacionando aquéllos que conforman el 80% de las disponibilidades. No son aplicables al Colegio de Estudios Científicos y Tecnológicos del Estado de Querétaro.

9. Reporte de la Recaudación

- a) Análisis del comportamiento de la recaudación correspondiente al ente público o cualquier tipo de ingreso, de forma separada los ingresos locales de los federales. Ingresos Propios: Se integran por los siguientes conceptos: Concesión de Cafetería, Rendimientos, Exámenes de admisión y extraordinarios, inscripciones, reinscripciones, reposiciones de credenciales, constancias, certificados parciales, titulaciones, multas de biblioteca y recargos, otros ingresos. Los cuales son determinados por el Colegio y autorizados por el H. Junta Directiva.

COLEGIO DE ESTUDIOS CIENTÍFICOS Y TECNOLÓGICOS DEL ESTADO DE QUERÉTARO

CTA. CONTABLE	CONCEPTO	IMPORTE
4510101	ARRENDAMIENTOS(CAFETERIA) HUIMILPAN	63,300
4510101	ARRENDAMIENTOS(CAFETERIA) PEDRO ESCOBEDO	86,058
4510101	ARRENDAMIENTOS(CAFETERIA) PEÑAMILLER	20,286
4510101	ARRENDAMIENTOS(CAFETERIA) PINAL DE AMOLES	40,572
4510101	ARRENDAMIENTOS(CAFETERIA) QUERÉTARO	89,644
4510101	ARRENDAMIENTOS(CAFETERIA) CORREGIDORA	66,879
4510101	ARRENDAMIENTOS(CAFETERIA) SAN JUAN DL RIO	17,850
4510101	ARRENDAMIENTOS(CAFETERIA) MENCHACA	19,476
4510101	ARRENDAMIENTOS(CAFETERIA) MONTENEGRO	24,750
4510101	ARRENDAMIENTOS(CAFETERIA) LA ESPERANZA	16,392
4510101	ARRENDAMIENTOS(CAFETERIA) PASO DE MATA	24,264
4510101	ARRENDAMIENTOS(CAFETERIA) LA TINAJA DE LA ESTANCIA	10,226
4510401	RENDIMIENTOS A CAPITAL BANCOMER	3,011,195
4510403	RENDIMIENTOS OTROS BANCOS	66
Total		\$ 3,490,959

CTA. CONTABLE	CONCEPTO	IMPORTE
4700000	INGRESOS POR VENTA DE BIENES Y SERVICIOS DIRECCION GRAL.	248,212
4700000	INGRESOS POR VENTA DE BIENES Y SERVICIOS P. HUIMILPAN	2,457,169
4700000	INGRESOS POR VENTA DE BIENES Y SERVICIOS P. PEDRO ESC.	4,551,314
4700000	INGRESOS POR VENTA DE BIENES Y SERVICIOS P. PEÑAMILLER	824,863
4700000	INGRESOS POR VENTA DE BIENES Y SERVICIOS P. PINAL DE AMOLES	671,346
4700000	INGRESOS POR VENTA DE BIENES Y SERVICIOS QUERÉTARO	7,272,009
4700000	INGRESOS POR VENTA DE BIENES Y SERVICIOS P. CORREGIDORA	6,234,471
4700000	INGRESOS POR VENTA DE BIENES Y SERVICIOS P. SAN JUAN DEL RIO	2,477,988
4700000	INGRESOS POR VENTA DE BIENES Y SERVICIOS P. MENCHACA	2,851,110
4700000	INGRESOS POR VENTA DE BIENES Y SERVICIOS P. MONTENEGRO	3,183,543
4700000	INGRESOS POR VENTA DE BIENES Y SERVICIOS P. LA ESPERANZA	1,240,740
4700000	INGRESOS POR VENTA DE BIENES Y SERVICIOS P. PASO DE MATA	1,342,670
4700000	INGRESOS POR VENTA DE BIENES Y SERVICIOS P. LA TINAJA	883,895
TOTAL		\$ 34,239,329

Subsidio Estatal:

Cuenta 4910201. Plan de Cuenta.42210

Al 31 de octubre del 2023, el CECYTEQ ha recibido radicaciones estatales por parte de Gobierno del Estado de Querétaro, la cual asciende a la cantidad de \$ 147,433,562 (Ciento cuarenta y siete millones cuatrocientos treinta y tres mil quinientos sesenta y dos pesos 00/100 m.n.) de los cuales se detallan de la siguiente manera:

COLEGIO DE ESTUDIOS CIENTÍFICOS Y TECNOLÓGICOS DEL ESTADO DE QUERÉTARO

MES	IMPORTE	CONCEPTO
ENE/2023	17,000,000	
FEB/2023	14,000,000	
MAR/2023	17,500,000	
ABR/2023	16,000,000	
MAY/2023	14,630,000	
JUN/2023	13,323,250	
JUL/2023	16,483,813	
AGO/2023	10,996,499	
SEP/2023	10,500,000	
OCT/2023	17,000,000	
TOTAL	\$ 147,433,562	

Subsidio Federal:

Cuenta 4831021. Plan de Cuenta.42230

Al 31 de octubre del 2023, el CECYTEQ ha recibido radicaciones por parte de la Federación, la cual asciende a la cantidad de \$ 80,564,196 (ochenta millones quinientos sesenta y cuatro mil cientos noventa y seis pesos 00/100 m.n.) de los cuales se detallan de la siguiente manera:

MES	IMPORTE	CONCEPTO
FEB/2023	14,652,616	
MAR/2023	4,832,746	
ABR/2023	10,099,620	
MAY/2023	6,659,089	
JUN/2023	6,659,089	
JUL/2023	12,403,122	
AGO/2023	6,356,403	
SEP/2023	6,356,403	
OCT/2023	12,545,108	
TOTAL	80,564,196	

b) Proyección de la recaudación e ingresos en el mediano plazo.

El CECYTEQ proyecto recaudar en el ejercicio 2023:

De acuerdo a lo publicado en el periódico "La Sombra de Arteaga" del TOMO CLV, No.89, de fecha 22 de diciembre de 2022 en la Pág. 31177 y en la pág. 31207 se aprueba recibir al Colegio de Estudios Científicos y Tecnológicos del Estado de Querétaro, para el ejercicio 2023 fue por: Ingresos Propios 29,114,979, Recurso Estatal 167,573,250 Recurso

Federal 88, 815,072.

Concepto	Presupuesto publicado en la Sombra de Arteaga Proyectado	Recaudado	Diferencia
Ingresos Propios	29,114,979	37,730,288	-8,615,309
Recurso Estatal	167,573,250	147,433,562	20,139,688
Recurso Federal	88,815,072	80,564,196	8,250,877
Total	285,503,301	265,728,046	19,775,255

10. Información sobre la Deuda y el Reporte Analítico de la Deuda

- a) Utilizar al menos los siguientes indicadores: deuda respecto al PIB y deuda respecto a la recaudación tomando, como mínimo, un periodo igual o menor a 5 años. Nada que manifestar.
- b) Información de manera agrupada por tipo de valor gubernamental o instrumento financiero en la que se consideren intereses, comisiones, tasa, perfil de vencimiento y otros gastos de la deuda. Nada que manifestar.

11. Calificaciones otorgadas

Informar, tanto del ente público como cualquier transacción realizada, que haya sido sujeta a una calificación crediticia. No aplica para el Colegio

12. Proceso de Mejora

Se informará de:

- a) Principales Políticas de control interno. Se sistematizó el proceso de recaudación de cuotas de recuperación evitando con ello en la mayoría de los planteles el manejo de efectivo.
- b) Medidas de desempeño financiero, metas y alcance. Estamos homologados con sistema Financiero con GEQ.

13. Información por Segmentos

Nada que manifestar.

14. Eventos Posteriores al Cierre

Nada que manifestar.

15. Partes Relacionadas

Se debe establecer por escrito que no existen partes relacionadas que pudieran ejercer influencia significativa sobre la toma de decisiones financieras y operativas. El Colegio de Estudios Científicos y Tecnológicos del Estado de Querétaro al ser un Organismo Público Descentralizado (OPD), que opera con participaciones estatales y federales y conforme al artículo 32 de la Ley General de Contabilidad Gubernamental el Poder Ejecutivo del Estado de Querétaro (GEQ) registra como activo la participación que tiene en patrimonio del Colegio.

16. Responsabilidad Sobre la Presentación Razonable de la Información Contable

"Bajo protesta de decir verdad, declaramos que los Estados Financieros y sus Notas, son razonablemente correctos y son responsabilidad del Colegio de Estudios Científicos y Tecnológicos del Estado de Querétaro"

b) NOTAS DE DESGLOSE

1) NOTAS AL ESTADO DE ACTIVIDADES

Ingresos y Otros Beneficios

1. Explicar aquellas cuentas de los rubros que integran los grupos de: Ingresos de Gestión; Participaciones, Aportaciones, Convenios, Incentivos Derivados de la Colaboración Fiscal, Fondos Distintos de Aportaciones, Transferencias, Asignaciones, Subsidios y Subvenciones, y Pensiones y Jubilaciones; y Otros Ingresos y Beneficios, que en lo individual representen el 15% o más del total del rubro al que corresponden.

Ingresos de Gestión

(Pesos)

CLASE DE INGRESOS:	MONTO	CARACTERÍSTICA SIGNIFICATIVA
OTROS PRODUCTOS	479,697	Ing. por Renta Cafetería
RENDIMIENTOS BANCARIOS	3,011,261	Rendimientos
TOTAL	\$ 3,490,959	

Ingresos por renta de cafetería, y rendimientos generados de las inversiones en la institución bancaria, sin poner en riesgo el capital del Colegio.

Ingresos por venta de bienes y prestación de servicios: Se informa los montos totales al 31 de octubre del 2023 de cada clase, así como de cualquier característica significativa:

(Pesos)

CLASE DE INGRESOS:	MONTO	CARACTERÍSTICA SIGNIFICATIVA
INGRESOS POR VENTA DE BIENES DE ORGANISMOS DESCENTRALIZADOS	34,239,329	Ingresos Propios
TOTAL	\$ 34,239,329	

Ingresos generados por el Colegio derivado de los servicios que presta a la comunidad estudiantil.

Participaciones, Aportaciones, Convenios, Incentivos Derivados de la Colaboración Fiscal, Fondos Distintos de Aportaciones, Transferencias, Asignaciones, Subsidios y Subvenciones, y Pensiones y Jubilaciones; y Otros Ingresos y Beneficios.

Participaciones: No aplica.

Aportaciones: No aplica.

Convenios: No aplica.

Incentivos Derivados de la Colaboración Fiscal: No aplica.

Fondos Distintos de Aportaciones: No aplica.

Transferencias:

Se informa que al 31 de octubre del 2023, se han recibido Recursos Estatales por la cantidad de:

147,433,562

80,564,196

227,997,757

Total

Asignaciones: No aplica.

Subsidios y Subvenciones: No aplica.

Pensiones y Jubilaciones: No aplica

Otros Ingresos y Beneficios

Se informa de manera agrupada, el tipo, el monto al 31 de octubre del 2023, y naturaleza de la cuenta de otros ingresos, asimismo se informa de sus características significativas:

Ingresos Financieros: No aplica.

Incremento por Variación de Inventarios: No aplica.

Disminución del Exceso de Estimaciones por Pérdida o Deterioro u Obsolescencia: No aplica.

Disminución del Exceso de Provisiones: No aplica.

Otros Ingresos y Beneficios Varios: No aplica.

Gastos y Otras Pérdidas:

1. Explicar aquellas cuentas de los rubros que integran los grupos de: Gastos de Funcionamiento; Transferencias, Subsidios y Otras Ayudas; Participaciones y Aportaciones; Intereses, Comisiones y Otros Gastos de la Deuda Pública; Otros Gastos y Pérdidas Extraordinarias, así como Inversión Pública, que en lo individual representen el 15% o más del total del rubro al que corresponden.

COLEGIO DE ESTUDIOS CIENTÍFICOS Y TECNOLÓGICOS DEL ESTADO DE QUERÉTARO

Se explican aquellas cuentas de gastos de funcionamiento, que en lo individual representen el 15% o más del total de los gastos al 31 de octubre del 2023.

(Pesos)

MONTO TOTAL DE GASTOS Y OTRAS PERDIDAS		*	209,943,600
CUENTA	MONTO INDIVIDUAL	PORCENTAJE DEL TOTAL DEL GASTO	
Servicios Personales	85,331,524	40.64%	
Remuneraciones Adicionales	31,888,621	15.91%	
Otras prestaciones Sociales	34,142,042	16.26%	

* Nota: Se consideran los gastos que representan más del 15% y se integra de las tres fuentes financiamiento que manejanos en el Colegio (Recurso Estatal, Recurso Federal y Recursos propios).

Los gastos más representativos del Colegio en el rubro de Servicios Personales, derivado del pago de la nómina y prestaciones del personal Docentes y Administrativos de los 12 Planteles y la Dirección General para cumplir con el objetivo del Colegio dar servicio y formar jóvenes productivos a la sociedad.

Transferencias: No aplica.

Subsidios y otras ayudas: No aplica.

Participaciones y aportaciones: No aplica

Intereses: No aplica.

Comisiones: No aplica.

Otros Gastos de la Deuda Pública: No aplica.

Otros gastos y pérdidas extraordinarias: No aplica.

Inversión Pública: No aplica.

COLEGIO DE ESTUDIOS CIENTÍFICOS Y TECNOLÓGICOS DEL ESTADO DE QUERÉTARO

II) NOTAS AL ESTADO DE SITUACIÓN FINANCIERA

Activo

Efectivo y Equivalentes

1. Se informará acerca de los fondos con afectación específica, el tipo y monto de los mismos; de las inversiones temporales se revelará su tipo y monto.

Se informa el tipo y monto de los fondos con afectación específica al 31 de octubre del 2023.

FONDOS CON AFECTACIÓN ESPECÍFICA:	TIPO	MONTO
320800610101	Becas	3,979
0593759206 / 0593785513	Recurso Propios	19,349
0157667035	Ingresos Propios	129,576
111299530	Dispersión de nómina	3,261
111379011	Reserva Inforavit	12
111379038	Reserva Actuarial	23,006
1590136070	Fondo revolvente	4,000
2699707611	Fondo revolvente	4,000
1555640779	Fondo revolvente	7,999
1531269219	Fondo revolvente	2,000
1574379388	Fondo revolvente	6,000
2699707662	Fondo revolvente	2,000
2699707670	Fondo revolvente	6,000
2699707689	Fondo revolvente	4,000
2699707697	Fondo revolvente	6,000
2699707700	Fondo revolvente	3,000
2699707719	Fondo revolvente	8,000
2699707727	Fondo revolvente	8,000
2699707735	Fondo revolvente	6,000
114699122	Recaudación	1
117332114	Becas	2
119106502	BECAS ALUMINOS ESTADIAS	13,001
0119707417	Recurso Federal 2022	124,592
0119707360	R.ESTATAL 2023	11,443
0119707174	R.ESTATAL CONVENIO 2023	159,748
120283525	EVALUACION APRENDIZAJE 2	6
0120662755 PEDETI 2023	CUENTA-0120662755 PEDETI 2023	300,000
404682273	Ingresos Propios	23,040
404682265	Ingresos Propios	139,042
65510074400	Recurso Estatal 2023	21,604
TOTAL		1,038,661

COLEGIO DE ESTUDIOS CIENTÍFICOS Y TECNOLÓGICOS DEL ESTADO DE QUERÉTARO

Movimientos que se realizan día con día en las cuentas de bancos del Colegio para cubrir las necesidades que se puedan generar en los Plantales y Dirección General.

Fondo revolvente

Asimismo, se informa el tipo, el monto y el plazo de las inversiones temporales menores a tres meses al 31 de octubre del 2023.

INVERSIONES FINANCIERAS HASTA TRES MESES:	TIPO	MONTO	PLAZO
BBVA 2044471474	Inversión de BBVA 7035	27,139,924	Inversión Diaria.
BBVA 2051676725	Inversión de BBVA 7535	0	Inversión Diaria.
BBVA 2052764911	Inversión de BBVA 7624	0	Inversión Diaria.
BBVA 2053857964	Inversión de BBVA 9649	0	Inversión Diaria.
BBVA 2056336590	Inversión de BBVA 0418	0	Inversión Diaria.
BBVA 2057001924	Inversión de BBVA 7417	14,171,780	Inversión Diaria.
BBVA 2057222033	INVERSION DE BBVA 7360	7,940,452	Inversión Diaria.
BBVA 2057491166	INVERSION DE BBVA 7174	5,102,312	Inversión Diaria.
BBVA 2048282757	Fondos destinado a operaciones no recurrentes	1,630,244	Inversión Diaria.
BBVA 2048282765	Fondos destinado a operaciones no recurrentes	20,673,458	Inversión Diaria.
TOTAL		76,658,170	

Los Fondos destinado a operaciones no recurrentes, se tienen en inversiones para que estén generando rendimientos bancarios para el incremento en las reservas, y así hacer frente a futuras contingencias.

Derechos a recibir Efectivo y Equivalentes y Bienes o Servicios

- Por tipo de contribución se informará el monto al 31 de octubre del 2023 que se encuentre pendiente de cobro y por recuperar de hasta cinco ejercicios anteriores, asimismo se deberán considerar los montos sujetos a algún tipo de juicio con una antigüedad mayor a la señalada y la factibilidad de cobro.

(Pesos)

CONTRIBUCIÓN PENDIENTE DE COBRO Y DE RECUPERAR HASTA POR CINCO EJERCICIOS:	TIPO	MONTO	MONTO SUJETO A JUICIO MAYOR A CINCO EJERCICIOS	FACTIBILIDAD DE COBRO
Impuestos		No aplica		
Cuotas y aportaciones de seguridad				
Contribuciones de mejoras				
Derechos				

Productos			
Aprovechamientos			
Ingresos por ventas de bienes y servicios			
Participaciones y aportaciones			
Transferencias, asignaciones, subsidios y otras ayudas			
TOTAL		\$ 0.00	

3. Se informará, de manera agrupada, el monto al 31 de octubre del 2023 los derechos a recibir efectivo y equivalentes, y bienes o servicios, (excepto cuentas por cobrar de contribuciones e inversiones financieras) en una desagregación por su vencimiento en días a 90, 180, menor o igual a 365 y mayor a 365. Adicionalmente, se informará de las características cualitativas relevantes que afecten a estas cuentas.

(Pesos)

DERECHOS A RECIBIR EFECTIVO O EQUIVALENTES (excepto cuentas por cobrar de contribuciones o fideicomisos que se encuentran dentro de inversiones financieras, participaciones y aportaciones de capital):	MONTO	CARACTERÍSTICAS CUALITATIVAS
a) Menor o igual a 90 días		
Cuentas por cobrar	47,020	420 Viáticos Gustavo Ruiz 17,400 Viáticos Raquel Lara 23,500 Gasolina Dir-Gral
Deudores diversos por cobrar	4,803	2,800 Gasolina P. Corregidora 1,500 Gasolina P. Michiaca 600 Gasolina P. La Esperanza 800 Gasolina P. Paso de Mata
Otros derechos a recibir efectivo		
Sub-Total	\$ 51,823	
b) Mayor a 90 días y menor o igual a 180 días		
Cuentas por cobrar		
Deudores diversos por cobrar		
Otros derechos a recibir efectivo		
Sub-Total	\$ 0.00	
c) Mayor a 180 días y menor o igual a 365 días		
Cuentas por cobrar		
Deudores diversos por cobrar		
Otros derechos a recibir efectivo		
Sub-Total	\$ 0.00	

d) Mayor a 365 días

Documentos por cobrar			
Deudores diversos			
Otros derechos a recibir efectivo	8,099	\$ 8,099	\$ 8,099.00. Diferencia por pago de impuestos, recuperación incierta depende del SAT. Saldo correspondiente al ejercicio 2020.
Sub-Total		\$ 8,099	
TOTAL		\$ 59,922	

Inventarios

4. Se clasificarán como inventarios los bienes disponibles para su transformación. Esta nota aplica para aquellos entes públicos que realicen algún proceso de transformación y/o elaboración de bienes.

CUENTA DE INVENTARIO DE ARTÍCULOS DE TRANSFORMACIÓN Y/O ELABORACIÓN	SISTEMA DE COSTEO	MÉTODO DE VALUACIÓN	CONVENIENCIA DEL MÉTODO	IMPACTO FINANCIERO POR CAMBIO DE MÉTODO
Inventario de mercancías para venta		No aplica		
Inventario de mercancías terminadas				
Inventario de mercancías en proceso de elaboración				
Inventario de materias primas, materiales y suministros para producción				
Bienes en tránsito				

Almacenes

5. De la cuenta Almacenes se informará acerca del método de valuación, así como la conveniencia de su aplicación. Adicionalmente, se revelará el impacto en la información financiera por cambios en el método.

El saldo de almacén y recepción al 31 de octubre del 2023 es por la cantidad de \$ 3,016,346.86 (tres millones dieciséis mil trescientos cuarenta y seis pesos 86/100 m.n.) el cual su registro contable es de 0 (cero), de acuerdo al diseño del sistema se van reflejando las órdenes de compra en esta cuenta.

La Entidad NO cuenta con almacén, las compras que se realizan son para la operación diaria del Colegio.

Inversiones Financieras

6. De la cuenta Fideicomisos, Mandatos y Contratos Análogos se informarán los recursos asignados por tipo y monto al 31 de octubre del 2023, y características

COLEGIO DE ESTUDIOS CIENTÍFICOS Y TECNOLÓGICOS DEL ESTADO DE QUERÉTARO

significativas que tengan o puedan tener alguna incidencia en las mismas.

FIDEICOMISO	TIPO	MONTO	CARACTERÍSTICAS SIGNIFICATIVAS
Fideicomisos, mandatos y contratos análogos del poder ejecutivo			
Fideicomisos, mandatos y contratos análogos del poder legislativo			
Fideicomisos, mandatos y contratos análogos del poder judicial			
Fideicomisos, mandatos y contratos análogos públicos no empresariales y no financieros			
Fideicomisos, mandatos y contratos análogos públicos empresariales y no financieros		No aplica	
Fideicomisos, mandatos y contratos análogos públicos financieros			
Fideicomisos, mandatos y contratos análogos de entidades federativas			
Fideicomisos, mandatos y contratos análogos de municipios			
Fideicomisos, mandatos y contratos análogos de empresas privadas y particulares			
TOTAL		\$ 0.00	

7. Se informarán los saldos e integración de las cuentas al 31 de octubre del 2023: Participaciones y Aportaciones de Capital, Inversiones a Largo Plazo y Títulos y Valores a Largo Plazo.

(Pesos)

PARTICIPACIONES Y APORTACIONES DE CAPITAL	SALDO
Participaciones y aportaciones de capital a largo plazo en el sector público	No aplica
Participaciones y aportaciones de capital a largo plazo en el sector privado	
Participaciones y aportaciones de capital a largo plazo en el sector externo	
TOTAL	\$ 0.00

Bienes Muebles, Inmuebles e Intangibles

8. Se informará de manera agrupada por cuenta, los rubros de Bienes Muebles e Inmuebles, el monto al 31 de octubre del 2023 de la cuenta y de la depreciación del ejercicio y la acumulada, el método de depreciación, tasas determinadas y los criterios de aplicación de los mismos. Asimismo, se informará de las características significativas del estado en que se encuentren los activos.

(Pesos)

CUENTA DE BIENES MUEBLES	MONTO DE DEPRECIACIÓN DEL EJERCICIO	MONTO DE DEPRECIACIÓN ACUMULADA	MÉTODO DE DEPRECIACIÓN	TASA APLICADA	CRITERIO DE APLICACIÓN	CARACTERÍSTICAS SIGNIFICATIVAS DEL ESTADO EN QUE ENCUENTREN
Mobiliario y equipo de administración	166,644	5,883,766	Lineal	10%	Normatividad del CONAC	Buen estado
Equipo de cómputo y Tecn de la información	1,881,415	26,043,837	Lineal	33.3%	Normatividad del CONAC	Buen estado
Otros mobiliarios y Eq de admón.	23,447	355,007	Lineal	10%	Normatividad del CONAC	Buen estado
Equipos y aparatos audiovisuales	119,199	2,577,527	Lineal	33.3%	Normatividad del CONAC	Buen estado
Aparatos deportivos	-	89,381	Lineal	20%	Normatividad del CONAC	Buen estado
Cámaras Fotográficas	4,148	77,270	Lineal	33.3%	Normatividad del CONAC	Buen estado
Otro mobiliario y Eq. Educativo y recreativo	312,379	7,283,862	Lineal	20%	Normatividad del CONAC	Buen estado
Equipo médico y laboratorio	266,682	4,732,721	Lineal	20%	Normatividad del CONAC	Buen estado
Instrumental médico y de laboratorio	-	760,081	Lineal	20%	Normatividad del CONAC	Buen estado
Vehículos y Eq. de transporte	71,453	3,250,273	Lineal	20%	Normatividad del CONAC	Buen estado
Maquinaria Y Equipo Agrop	-	30,012	Lineal	10%	Normatividad del CONAC	Buen estado
Maquinaria y Eq. industrial	342,855	4,818,160	Lineal	10%	Normatividad del CONAC	Buen estado
Sistema de aire acondicionado, calefacción	8,101	466,098	Lineal	10%	Normatividad del CONAC	Buen estado
Eq. de comunicación y telecomunicación	4,484	64,561	Lineal	10%	Normatividad del CONAC	Buen estado
Eq. de generación eléctrica, aparatos y accesorios	46,253	1,048,488	Lineal	10%	Normatividad del CONAC	Buen estado
Herramientas y maquinas-herramientas	379,527	4,340,796	Lineal	10%	Normatividad del CONAC	Buen estado
Otros equipos	12,645	248,956	Lineal	10%	Normatividad del CONAC	Buen estado
Total	3,639,230	62,070,795				

De conformidad con los parámetros por el CONAC, se estima de vida útil de los Bienes Muebles aplicando los porcentajes asignados a cada bien, para la depreciación anual, el método que utiliza el Colegio es lineal.

9. Se informará de manera agrupada por cuenta, los rubros de activos intangibles y diferidos, su monto al 31 de octubre del 2023 y naturaleza, amortización del ejercicio, amortización acumulada, tasa y métodos aplicados.

(Pesos)

COLEGIO DE ESTUDIOS CIENTÍFICOS Y TECNOLÓGICOS DEL ESTADO DE QUERÉTARO

CUENTA DE BIENES INMUEBLES	MONTO DE DEPRECIACIÓN DEL EJERCICIO	MONTO DE DEPRECIACIÓN ACUMULADA	MÉTODO DE DEPRECIACIÓN	TASA APLICADA	CRITERIO DE APLICACIÓN	CARACTERÍSTICAS SIGNIFICATIVAS DEL ESTADO EN QUE ENCUENTREN
Viviendas						
Edificios no habitacionales	7,952,102	79,895,275	Lineal	3.3%	Normatividad del CONAC	Buen estado
Infraestructura						
Otros bienes inmuebles						
TOTAL	7,952,102	79,895,275				

De conformidad con los parámetros por el CONAC, la estimación de vida útil de los Edificios es de 30 años y una aplicación de 3.3% para la depreciación anual, el método que utiliza el Colegio es lineal.

- Activos Intangibles

Se informa de manera agrupada por cuenta, los rubros de activos intangibles y diferidos, su monto al 31 de octubre del 2023, naturaleza, amortización del ejercicio, amortización acumulada, tasa y método aplicados:

(Pesos)

CUENTA DE ACTIVOS INTANGIBLES	MONTO	NATURALEZA	AMORTIZACIÓN ACUMULADA DEL EJERCICIO	AMORTIZACIÓN ACUMULADA	TASA APLICADA	MÉTODO APLICADO
Software						
Patentes, marcas y derechos				No aplica		
Concesiones y franquicias						
Licencias						
Otros activos intangibles						
TOTAL	\$ 0.00		\$ 0.00	\$ 0.00		

Nota: En la actualidad el Colegio no tiene registro en el rubro de Activos intangibles, los pagos son por concepto de pago de arrendamiento de software que se utilizan en el Colegio.

Estimaciones y Deterioros

10. Se informarán los criterios utilizados para la determinación de las estimaciones; por ejemplo: estimación de cuentas incobrables, estimación por deterioro de inventarios, deterioro de bienes y cualquier otra que aplique.

CUENTA	CRITERIOS UTILIZADOS PARA LA DETERMINACIÓN DE LAS ESTIMACIONES

COLEGIO DE ESTUDIOS CIENTÍFICOS Y TECNOLÓGICOS DEL ESTADO DE QUERÉTARO

Estimaciones por pérdidas de cuentas incobrables de documentos por cobrar	No aplica
Estimaciones por pérdidas de cuentas incobrables de deudores diversos	
Estimaciones por pérdida de cuentas incobrables de ingresos por cobrar	
Estimaciones por pérdida de cuentas incobrables de préstamos otorgados	
Estimaciones por pérdida de otras cuentas incobrables	
Deterioro acumulado de activos biológicos	

Otros Activos

- De las cuentas de otros activos se informará por tipo circulante o no circulante, los montos, totales asociados al 31 de octubre del 2023 y sus características cualitativas significativas que les impacten financieramente.

(Pesos)

CUENTA	MONTO TOTAL	CARACTERÍSTICAS CUALITATIVAS QUE IMPACTEN FINANCIERAMENTE
Activo circulante		
Bienes en garantía		
Bienes derivados de embargos, decomisos, aseguramientos y dación en pago		
Sub-Total	\$ 0.0	
Activo no circulante		
Bienes en concesión	0	
Bienes en arrendamiento financiero	0	
Bienes en comodato	0	
Sub-Total	\$ 0.00	
Activo diferido		
Bienes en garantía	32,896.80	Depósitos en garantía con Infra y con la CFE.
Bienes en arrendamiento financiero	0	
Bienes en comodato	0	
Sub-Total	\$ 32,896.80	
TOTAL	\$ 32,896.80	

Pasivo¹

Cuentas y Documentos por pagar

- Se elaborará al 31 de octubre del 2023 una relación de las cuentas y documentos por pagar en una desagregación por su vencimiento en días a 90, 180, menor o igual a 365 y mayor a 365. Asimismo, se informará sobre la factibilidad del pago de dichos pasivos.

¹ Con respecto a la información de la deuda pública, ésta se incluye en el informe de deuda pública en la nota 10 "Información sobre la Deuda y el Reporte Analítico de la Deuda" de las notas de Gestión Administrativa

COLEGIO DE ESTUDIOS CIENTÍFICOS Y TECNOLÓGICOS DEL ESTADO DE QUERÉTARO

CUENTAS POR PAGAR:	MONTO	FACTIBILIDAD DE PAGO
a) Menor o igual a 90 días		
Servicios personales por pagar		
Proveedores por pagar	42,398	Gastos Dif.Gral. y Planeeles.
Contratistas por obras publicas		
Participaciones y aportaciones		
Transferencias otorgadas		
Intereses, comisiones y otros gastos de la deuda publica		
Retenciones y contribuciones por pagar	10,233,836	Retenciones de ISR Retenciones de ISR, asimilables Subsidio al empleo Retención I.S.R. de profesionistas Retención I.V.A. acreditable Retención del IEN OTRAS RETENCIONES Y CONTRIBUCIONES POR PAGAR
Devoluciones de la ley de ingresos		Los impuestos se pagan en el mes siguiente como lo establece la Ley.
Otras cuentas por pagar	-4,645	FUNCIÓNARIOS Y EMPLEADOS REGISTRO DE DEPÓSITOS NO IDENTIFICADOS PENSIÓN ALIMENTICIA
Sub-Total	\$ 10,271,589	Compromisos pagadores en el siguiente mes para dar cumplimiento con los lineamientos

b) Mayor a 90 días y menor o igual a 180 días		
Servicios personales por pagar		
Proveedores por pagar		
Contratistas por obras publicas		
Participaciones y aportaciones		
Transferencias otorgadas		
Intereses, comisiones y otros gastos de la deuda publica		
Retenciones y contribuciones por pagar		
Devoluciones de la ley de ingresos		
Otras cuentas por pagar		
Sub-Total	\$ 0.00	

c) Mayor a 180 días y menor o igual a 365 días

COLEGIO DE ESTUDIOS CIENTÍFICOS Y TECNOLÓGICOS DEL ESTADO DE QUERÉTARO

Servicios personales por pagar	
Proveedores por pagar	
Contratistas por obras publicas	
Participaciones y aportaciones	
Transferencias otorgadas	
Intereses, comisiones y otros gastos de la deuda publica	
Retenciones y contribuciones por pagar	
Devoluciones de la ley de ingresos	
Otras cuentas por pagar	
Sub-Total	\$ 0.00
d) Mayor a 365 dias	
Proveedores por pagar	0
Contratistas por obras publicas	0
Sub-Total	\$ 0.00
TOTAL	\$ 10,271,589

Fondos y Bienes de Terceros en Garantía y/o Administración

2. Se informará de manera agrupada el monto al 31 de octubre del 2023 los recursos localizados en Fondos de Bienes de Terceros en Garantía y/o Administración a corto y largo plazo, así como la naturaleza de dichos recursos y sus características cualitativas significativas que les afecten o pudieran afectarles financieramente.

(Pesos)

A CORTO PLAZO:	MONTO	NATURALEZA	CARACTERÍSTICAS CUALITATIVAS QUE AFECTEN FINANCIERAMENTE
Fondos en garantía	No aplica		
Fondos en administración			
Fondos contingentes			
Fondos de fideicomisos			
Otros fondos de terceros			
Valores y bienes en garantía			
Sub-Total	\$ 0.00		

COLEGIO DE ESTUDIOS CIENTÍFICOS Y TECNOLÓGICOS DEL ESTADO DE QUERÉTARO

A LARGO PLAZO:	MONTO	NATURALEZA	CARACTERÍSTICAS CUALITATIVAS QUE AFECTEN FINANCIERAMENTE
Fondos en garantía	No aplica		
Fondos en administración			
Fondos contingentes			
Fondos de fideicomisos			
Otros fondos de terceros			
Valores y bienes en garantía			
Sub-Total	\$ 0.00		
TOTAL	\$ 0.00		

Pasivos Diferidos

3. Se informará de las cuentas de los pasivos diferidos por tipo, monto y naturaleza al 31 de octubre del 2023, así como las características significativas que les impacten o pudieran impactarles financieramente.

TIPO	MONTO	NATURALEZA	CARACTERÍSTICAS CUALITATIVAS QUE AFECTEN FINANCIERAMENTE
Créditos diferidos	No aplica		
Intereses cobrados por adelantado			
Otros pasivos diferidos			
	0.00		

Provisiones

4. Se informará de las cuentas de provisiones por tipo, monto y naturaleza al 31 de octubre del 2023, así como las características significativas que les impacten.

Nota: El Colegio cuenta con el estudio actuarial del ejercicio 2019, obligaciones laborales derivadas del pago por concepto de Prima de Antigüedad e Indemnización Legal que asciende a un monto de:

Prima de antigüedad	Indemnización legal	Total
\$2,821,730.56	\$2,263,170.38	\$5,084,900.94

En el Informe de Pasivos Contingentes se revela la cantidad de \$ 5,053,363, (cinco millones cincuenta y tres mil trescientos sesenta y tres de pesos 00/10 m.n.), para hacer frente a futuras contingencias derivadas de los juicios laborales que se tiene con la Institución.

Otros Pasivos

5. De las cuentas de otros pasivos se informará por tipo circulante o no circulante, los montos totales y sus características cualitativas significativas que les impacten financieramente. Nada que manifestar.

III) NOTAS AL ESTADO DE VARIACIÓN EN LA HACIENDA PÚBLICA

1. Se informará de manera agrupada, acerca de las modificaciones al patrimonio contribuido por tipo, naturaleza y monto al 31 de octubre del 2023.

CUENTA	MONTO	NATURALEZA
APORTACIONES	\$ 3,101,104	
Inversiones Financieras a Largo Plazo		
Bienes Inmuebles e Infraestructura	0	
Bienes muebles	3,101,104	Alta por parte de bienes muebles en el Plantel Montenegro, por parte de IFEQ, proyectores P. San Juan del Río. Al Edificio P. Qro. \$ 1,163,204.73 oct/23
Bienes Intangibles	0	
DONACIONES DE CAPITAL	\$ 0.00	
Inversiones Financieras a Largo Plazo	0	
Bienes Inmuebles e Infraestructura	0	
Bienes Muebles	0	
Bienes Intangibles	0	
ACTUALIZACIÓN DE LA HACIENDA PÚBLICA/PATRIMONIO	\$ 0.00	
Inversiones Financieras a Largo Plazo	0	
Bienes Inmuebles e Infraestructura	0	
Bienes Muebles	0	
Bienes Intangibles	0	

2. Se informará de manera agrupada, acerca del monto y procedencia de los recursos que modifican al patrimonio generado.

(Pesos)

CUENTA	MONTO	PROCEDENCIA DEL RECURSO
RESULTADO DEL EJERCICIO	\$ 29,888,128	El resultado es derivado de la operación del colegio.
RESULTADOS DE EJERCICIOS ANTERIORES	\$ -5,622,335	\$ 4,913,760 Movimientos aplicados en enero 2023, por concepto de reintegros a la Federación por plazas vacantes (horas docentes) y prestaciones no aplicadas, e Interés. \$ -527,624.57 Transferencia por cumplimiento de sentencias a favor de José Antonio Cruz Reséndiz. \$ -511,800 por concepto de reintegros a la Federación, determinación auditoría 1757. \$ -137,133.21 Diferencia en pagos a Prof. Cruz Reséndiz José Antonio \$7,932 Modificación de rendimientos.

COLEGIO DE ESTUDIOS CIENTÍFICOS Y TECNOLÓGICOS DEL ESTADO DE QUERÉTARO

REVALUOS

			ACT.SEGUN CATASTRO EDIFICIO Y TERRENO P.PASO DE WATA 81,110.50 ACT.SEGUN CATASTRO EDIFICIO Y TERRENO P.PASO DE WATA 800,000.00 ACT.SEGUN CATASTRO EDIFICIO Y TERRENO P.PASO DE WATA 2,131,396.31 ACT.SEGUN CATASTRO EDIFICIO Y TERRENO P.PASO DE WATA 1,183,130.68 ACT.SEGUN CATASTRO EDIFICIO Y TERRENO P.HUIMILPAN 2,034,466.59 ACT.SEGUN CATASTRO EDIFICIO Y TERRENO P.HUIMILPAN 8,142,550.25 ACT.SEGUN CATASTRO EDIFICIO Y TERRENO P.QUEJETAPO 3,721,840.40 ACT.SEGUN CATASTRO EDIFICIO Y TERRENO P.QUEJETAPO 3,690,142.00 ACT.SEGUN CATASTRO EDIFICIO Y TERRENO P.CORREGIDORA 3,793,473.88 ACT.SEGUN CATASTRO EDIFICIO Y TERRENO P.SAN JUAN DEL RIO 4,851,083.50 ACT.SEGUN CATASTRO EDIFICIO Y TERRENO P.SAN JUAN DEL RIO 270,405.78 ACT.SEGUN CATASTRO EDIFICIO Y TERRENO P.MENCHACA 600,000.00 ACT.SEGUN CATASTRO EDIFICIO Y TERRENO P.MENCHACA 1,034,805.77 ACT.SEGUN CATASTRO EDIFICIO Y TERRENO P.MENCHACA 1,807,288.00 ACT.SEGUN CATASTRO EDIFICIO Y TERRENO P.MONTENEGRO 1,723,516.40 ACT.SEGUN CATASTRO EDIFICIO Y TERRENO P.MONTENEGRO 2,250,334.50 ACT.SEGUN CATASTRO EDIFICIO Y TERRENO P.A ESPERANZA 2,267,797.14 ACT.SEGUN CATASTRO EDIFICIO Y TERRENO P.A ESPERANZA 600,000.00 ACT.SEGUN CATASTRO EDIFICIO Y TERRENO P.PENAMILLER 1,636,558.03 ACT.SEGUN CATASTRO EDIFICIO Y TERRENO P.PENAMILLER 206,800.00 ACT.SEGUN CATASTRO EDIFICIO Y TERRENO P.PINAL DE AMOLES 1,634,520.38 ACT.SEGUN CATASTRO EDIFICIO Y TERRENO P.PINAL DE AMOLES 300,000.00 Total 44,762,921
RESERVAS	\$	1,916,095	
Reservas de Patrimonio		0	
Reservas Territoriales		0	
Reservas por Contingencias		1,916,095	Reserva Actuarial 165,168 Incremento y pago de finiquitos. Reserva Infonavit 1,752,927 Incremento Total 1,916,095

IV) NOTAS AL ESTADO DE FLUJOS DE EFECTIVO

- Presentar el análisis de las cifras del periodo actual 2023 y periodo anterior 2022 del Efectivo y Equivalentes al Efectivo, al Final del Ejercicio del Estado de Flujos de Efectivo, respecto a la composición del rubro de Efectivo y Equivalentes, utilizando el siguiente cuadro:

(Pesos)

Concepto	Efectivo y Equivalentes	
	2023	2022
Efectivo	-	-
Bancos/Tesorería	-	-
Bancos/Dependencias y Otros	1,038,661	963,822
Inversiones Temporales (Hasta 3 meses)	54,354,469	26,466,724
Fondos con Afectación Especifica	22,303,702	21,075,292
Depositos de Fondos de Terceros en Garantía y/o Administración	-	-
Otros Efectivos y Equivalentes	-	-
Total	\$ 77,696,832	\$ 48,505,838

COLEGIO DE ESTUDIOS CIENTÍFICOS Y TECNOLÓGICOS DEL ESTADO DE QUERÉTARO

2. Detallar las adquisiciones de las Actividades de Inversión efectivamente pagadas, respecto del apartado de aplicación.

Adquisiciones de Actividades de Inversión efectivamente pagadas		
Concepto	2023	2022
Bienes Inmuebles, Infraestructura y Construcciones en Proceso	0	0
Terrenos	0	0
Viviendas	0	0
Edificios no Habitacionales	0	0
Infraestructura	0	0
Construcciones en Proceso en Bienes de Dominio Público	0	0
Construcciones en Proceso en Bienes Propios	0	0
Otros Bienes Inmuebles	0	0
Bienes Muebles	718,799	2,432,319
Mobiliario y Equipo de Administración, Equip.computo	182,899	2,432,319
Mobiliario y Equipo Educativo y Recreativo	0	0
Equipo e Instrumental Médico y de Laboratorio	0	0
Vehículos y Equipo de Transporte	535,900	0
Equipo de Defensa y Seguridad	0	0
Maquinaria, Otros Equipos y Herramientas (Equipo de comunicación y telecomunicación)		0
Colecciones, Obras de Arte y Objetos Valiosos	0	0
Activos Biológicos	0	0
Otras Inversiones	0	6,701,034
Total	718,799	9,515,122

3. Presentar la Conciliación de los Flujos de Efectivo Netos de las Actividades de Operación y los saldos de Resultados del Ejercicio (Ahorro/Desahorro), utilizando el siguiente cuadro:

Conciliación de flujos de efectivo netos		
Concepto	2023	2022
Resultados del Ejercicio Ahorro/Desahorro	\$29,888,128	\$6,513,273
Movimientos de partidas (o rubros) que no afectan al efectivo	\$21,665	\$12,653,826
Depreciación	11,591,333	12,058,159
Amortización	-	-
Incrementos en activos	-44,342	580087
Incremento en pasivo	-	-
Ganancia/pérdida en venta de bienes muebles, inmuebles e intangibles	-7,819,086	-
Incremento en el Patrimonio	-3,706,240	15,580
Flujos de Efectivo Netos de las Actividades de Operación	\$ 29,909,793	\$ 19,167,100

V) CONCILIACIÓN ENTRE LOS INGRESOS PRESUPUESTARIOS Y CONTABLES, ASÍ COMO ENTRE LOS EGRESOS PRESUPUESTARIOS Y LOS GASTOS CONTABLES

La conciliación se presentará atendiendo a lo dispuesto por el "Acuerdo por el que se emite el formato de conciliación entre los ingresos presupuestarios y contables, así como entre los egresos presupuestarios y los gastos contables" y sus modificaciones.

COLEGIO DE ESTUDIOS CIENTÍFICOS Y TECNOLÓGICOS DEL ESTADO DE QUERÉTARO

 Colegio de Estudios Científicos y Tecnológicos del Estado de Querétaro Conciliación entre los Ingresos Presupuestarios y Contables Correspondiente del 01 de enero al 31 de octubre 2023 (Cifras en pesos)	
1. Total de Ingresos Presupuestarios	\$ 265,728,046

2. Más Ingresos Contables No Presupuestarios	0
2.1 Ingresos Financieros	0
2.2 Incremento por Variación de Inventarios	0
2.3 Disminución del Exceso de Estimaciones por Pérdida o Deterioro u Obsolescencia	0
2.4 Disminución del Exceso de Provisiones	0
2.5 Otros Ingresos y Beneficios Varios	0
2.6 Otros Ingresos Contables No Presupuestarios	0

3. Menos Ingresos Presupuestarios No Contables	0
3.1 Aprovechamientos Patrimoniales	0
3.2 Ingresos Derivados de Financiamientos	0
3.3 Otros Ingresos Presupuestarios No Contables	0

4. Total de Ingresos Contables	\$ 265,728,046
---------------------------------------	-----------------------

COLEGIO DE ESTUDIOS CIENTÍFICOS Y TECNOLÓGICOS DEL ESTADO DE QUERÉTARO

<p>Colegio de Estudios Científicos y Tecnológicos del Estado de Querétaro Conciliación entre los Egresos Presupuestarios y los Gastos Contables Correspondiente del 01 de enero al 31 de octubre 2023 (Cifras en pesos)</p>	
1. Total de Egresos Presupuestarios	\$ 224,967,384

2. Menos Egresos Presupuestarios No Contables	718,799
2.1 Materias Primas y Materiales de Producción y Comercialización	0
2.2 Materiales y Suministros	0
2.3 Mobiliario y Equipo de Administración (cámara fotográfica, equip.computo)	182,899
2.4 Mobiliario y Equipo Educativo y Recreativo	0
2.5 Equipo e Instrumental Médico y de Laboratorio	0
2.6 Vehículos y Equipo de Transporte	535,900
2.7 Equipo de Defensa y Seguridad	0
2.8 Maquinaria, Otros Equipos y Herramientas , (Equipo de comunicación y telecomunicación)	
2.9 Activos Biológicos	0
2.1 Bienes Inmuebles	0
2.11 Activos Intangibles	0
2.12 Obra Pública en Bienes de Dominio Público	0
2.13 Obra Pública en Bienes Propios	0
2.14 Acciones y Participaciones de Capital	0
2.15 Compra de Títulos y Valores	0
2.16 Concesión de Préstamos	0
2.17 Inversiones en Fideicomisos, Mandatos y Otros Análogos	0
2.18 Provisiones para Contingencias y Otras Erogaciones Especiales	0
2.19 Amortización de la Deuda Pública	0
2.2 Adeudos de Ejercicios Fiscales Anteriores (ADEFAS)	0
2.21 Otros Egresos Presupuestarios No Contables	0
3. Más Gastos Contables No Presupuestarios	11,591,333
3.1 Estimaciones, Depreciaciones, Deterioros, Obsolescencia y Amortizaciones	11,591,333
3.2 Provisiones	0
3.3 Disminución de Inventarios	0

COLEGIO DE ESTUDIOS CIENTÍFICOS Y TECNOLÓGICOS DEL ESTADO DE QUERÉTARO

3.4	Aumento por Insuficiencia de Estimaciones por Pérdida o Deterioro u Obsolescencia	0
3.5	Aumento por Insuficiencia de Provisiones	0
3.6	Otros Gastos	0
3.7	Otros Gastos Contables No Presupuestarios	0
4. Total de Gastos Contables		\$ 235,839,918

c) NOTAS DE MEMORIA (CUENTAS DE ORDEN)

Las Notas de Memoria contendrán información sobre las cuentas de orden tanto contables como presupuestarias que se utilizan para registrar movimientos de valores que no afecten o modifiquen el Estado de Situación Financiera del ente público; sin embargo, su incorporación es necesaria con fines de recordatorio, de control y en general sobre los aspectos administrativos, o bien, para consignar sus derechos o responsabilidades contingentes que puedan, o no, presentarse en el futuro.

Las cuentas que se manejan para efectos de estas Notas son las siguientes:

Cuentas de Orden Contables:

- Valores
- Emisión de Obligaciones
- Avales y Garantías
- Juicios
- Inversión Mediante Proyectos para Prestación de Servicios (PPS) y Similares
- Bienes Concesionados o en Comodato

Se informará al menos lo siguiente:

1. Los valores en custodia de instrumentos prestados a formadores de mercado e instrumentos de crédito recibidos en garantía de los formadores de mercado u otros:

(Pesos)

Valores:

TIPO	MONTO
Valores en Custodia	0
Instrumentos Prestados a Formadores de Mercado	0
Instrumentos de Crédito Recibidos en Garantía de los Formadores de Mercado	0

2. Por tipo de emisión de instrumento: monto al 31 de octubre del 2023, tasa y vencimiento.

(Pesos)

Emisión de Obligaciones:

TIPO	MONTO	TASA	VENCIMIENTO
Autorización para la Emisión de Bonos, Títulos y Valores de la Deuda Pública Interna			
Autorización para la Emisión de Bonos, Títulos y Valores de la Deuda Pública Externa			
Suscripción de Contratos de Préstamos y Otras Obligaciones de la Deuda Pública Interna			
Suscripción de Contratos de Préstamos y Otras Obligaciones de la Deuda Pública Externa			

Los avales y garantías para respaldar obligaciones no fiscales del gobierno por tipo, monto al 31 de octubre del 2023, tasa y vencimiento:

(Pesos)

Avales y Garantías:

TIPO	MONTO	TASA	VENCIMIENTO
Avales Autorizados			
Fianzas y Garantías Recibidas por Deudas a Cobrar			
Fianzas Otorgadas para Respalda Obligaciones no Fiscales del Gobierno			

Los juicios por demanda judicial en proceso de resolución:

(Pesos)

Juicios:

TIPO	MONTO	VENCIMIENTO
Demanda Judicial en Proceso de Resolución		

3 Los contratos firmados de construcciones por tipo de contrato:

COLEGIO DE ESTUDIOS CIENTÍFICOS Y TECNOLÓGICOS DEL ESTADO DE QUERÉTARO

(Pesos)

Contratos para Inversión Mediante Proyectos para Prestación de Servicios (PPS) y Similares:

TIPO	MONTO	VENCIMIENTO
Contratos para Inversión Mediante Proyectos para Prestación de Servicios (PPS) y Similares	No aplica	

Los bienes administrados en concesión o en comodato, por tipo, monto al 31 de octubre del 2023, y vencimiento:

(Pesos)

Bienes en Concesión o en Comodato:

TIPO	MONTO	VENCIMIENTO
Bienes Bajo Contrato en Concesión	No aplica	
Bienes Bajo Contrato en Comodato		

Atendiendo los lineamientos para el registro auxiliar sujeto a inventario de bienes arqueológicos, artísticos e históricos bajo custodia de los entes públicos a que hace referencia la LGCG:

(Pesos)

Bienes Arqueológicos, Artísticos e Históricos:

TIPO	MONTO	OBSERVACIÓN
Bienes Arqueológicos Muebles	No aplica	
Bienes Arqueológicos Inmuebles		
Bienes Arqueológicos Restos Humanos, de la Flora y de la Fauna		
Bienes Artísticos Muebles		
Bienes Artísticos Inmuebles		
Bienes Históricos Muebles		
Bienes Históricos Inmuebles		
Bienes Históricos Documentos y Expedientes		
Bienes Históricos Colecciones		

Por último, se hace referencia a las otras cuentas de orden contables:

(Pesos)

Otras Cuentas de Orden:

TIPO	MONTO	OBSERVACIÓN
Control y Seguimiento	No aplica	

Las cuentas de orden contables señaladas, se indican de manera enunciativa, por lo tanto, deberán informar sobre las cuentas de orden contable que utilice el ente público y que presenten saldos al periodo que se reporta.

Cuentas de Orden Presupuestario

Se informa del monto al 31 de octubre del 2023 de las cuentas de orden presupuestario:

Cuentas de ingresos

Cuentas de Orden Presupuestarias de Ingresos	
Concepto	2023
Ley de Ingresos Estimada	285,503,301.00
Ley de Ingresos por Ejecutar	-44,578,303.53
Modificaciones a la Ley de Ingresos Estimada	24,803,048.24
Ley de Ingresos Devengada	-
Ley de Ingresos Recaudada	-265,728,045.71
Total	\$ 0.00

* Al importe total de los abonos del rubro 8.1.4 Ley de Ingresos Devengada se le deberá restar las devoluciones del periodo que se reporta.

Cuentas de egresos

Cuentas de Orden Presupuestarias de Egresos	
Concepto	2023
Presupuesto de Egresos Aprobado	-285,503,301.00
Presupuesto de Egresos por Ejercer	89,208,266.17
Modificaciones al Presupuesto de Egresos Aprobado	-29,247,262.24
Presupuesto de Egresos Comprometido	574,912.85
Presupuesto de Egresos Devengado	96,160.68
Presupuesto de Egresos Ejercido	63,517.02
Presupuesto de Egresos Pagado	224,807,706.52
Total	\$ 0.00

SR: Saldo del rubro contenido en la Balanza de Comprobación.

R: Rubro (Plan de Cuentas del Manual de Contabilidad Gubernamental emitido por el CONAC)



COLEGIO DE ESTUDIOS CIENTIFICOS Y TECNOLOGICOS DEL ESTADO DE QUERETARO

ESTADO ANALITICO DEL ACTIVO

Del 01 de enero al 31 de octubre de 2023
(Pesos)

Concepto	Saldo Inicial 1	Cargos del Periodo 2	Abonos del Periodo 3	Saldo Final 4 (1+2-3)	Variación del Periodo (4 - 1)
ACTIVO	539,913,699	1,431,451,266	1,365,224,437	606,140,527	66,226,828
Activo Circulante	48,521,418	1,382,845,642	1,353,610,306	77,756,754	29,235,336
Efectivo y Equivalentes	48,505,837	1,086,526,445	1,057,335,450	77,696,832	29,190,994
Derechos a Recibir Efectivo o Equivalentes	15,580	263,766,774	263,769,452	12,902	(2,678)
Derechos a Recibir Bienes o Servicios	0	1,042,982	995,962	47,020	47,020
Inventarios	0	0	0	0	0
Almacenes	0	31,509,442	31,509,442	0	0
Estimación por Pérdida o Deterioro de Activos Circulantes	0	0	0	0	0
Otros Activos Circulantes	0	0	0	0	0
Activo No Circulante	491,392,281	48,605,624	11,614,132	528,383,773	36,991,492
Inversiones Financieras a Largo Plazo	0	0	0	0	0
Derechos a Recibir Efectivo o Equivalentes a Largo Plazo	0	0	0	0	0
Bienes Inmuebles, Infraestructura y Construcciones en Proceso	554,245,456	45,946,126	0	600,191,582	45,946,126
Bienes Muebles	67,488,666	2,659,498	22,799	70,125,365	2,636,699
Activos Intangibles	0	0	0	0	0
Depreciación, Deterioro y Amortización Acumulada de Bienes	(130,374,737)	0	11,591,333	(141,966,070)	(11,591,333)
Activos Diferidos	32,897	0	0	32,897	0
Estimación por Pérdida o Deterioro de Activos no Circulantes	0	0	0	0	0
Otros Activos no Circulantes	0	0	0	0	0

[Handwritten signature]

M. en C. David Chaparro Aguilar
Director General

C.P. María Fernanda Pichardo Berber
Directora Administrativa

Bajo protesta de decir verdad declaramos que los Estados Financieros y sus notas, son razonablemente correctos y son responsabilidad del emisor.




COLEGIO DE ESTUDIOS CIENTÍFICOS Y TECNOLÓGICOS DEL ESTADO DE QUERÉTARO


ESTADO ANALÍTICO DE LA DEUDA Y OTROS PASIVOS

Del 01 de enero al 31 de octubre de 2023

(Pesos)

Denominación de las Deudas	Moneda de Contratación	Institución o País Acreedor	Saldo Inicial del Periodo	Saldo Final del Periodo
DEUDA PÚBLICA				
Corto Plazo				
Deuda Interna			0	0
Instituciones de Crédito			0	0
Títulos y Valores			0	0
Arrendamientos Financieros			0	0
Deuda Externa			0	0
Organismos Financieros Internacionales			0	0
Deuda Bilateral			0	0
Títulos y Valores			0	0
Arrendamientos Financieros			0	0
SubTotal de Deuda Pública a Corto Plazo			0	0
Largo Plazo				
Deuda Interna			0	0
Instituciones de Crédito			0	0
Títulos y Valores			0	0
Arrendamientos Financieros			0	0
Deuda Externa			0	0
Organismos Financieros Internacionales			0	0
Deuda Bilateral			0	0
Títulos y Valores			0	0
Arrendamientos Financieros			0	0
SubTotal de Deuda Pública a Largo Plazo			0	0
Total de Otros Pasivos			18,090,675	10,271,589
Total de Deuda Pública y Otros Pasivos			18,090,675	10,271,589





M. en C. David Chaparro Aguilar
Director General

S.P. María Fernanda Pichardo Berber
Directora Administrativa

Bajo protesta de decir verdad declaramos que los Estados Financieros y sus notas, son razonablemente correctos y son responsabilidad del emisor.



COLEGIO DE ESTUDIOS CIENTIFICOS Y TECNOLOGICOS DEL ESTADO DE QUERETARO

Ejercicio 2023

BALANZA DE COMPROBACIÓN ACUMULADA

Del 01 de enero al 31 de octubre de 2023

(Pesos)

Cuenta	Descripción	Saldo Inicial	Cargos	Abonos	Saldo Final
10000	ACTIVO	539,913,698.65	1,431,451,265.70	1,365,224,437.49	606,140,526.86
11000	Activo Circulante	48,521,417.51	1,382,845,642.13	1,353,610,305.92	77,756,753.72
11100	Efectivo y Equivalentes	48,505,837.28	1,086,526,444.51	1,057,335,450.15	77,696,831.64
11120	Bancos/Tesorería	963,821.74	825,254,652.24	825,179,812.76	1,038,661.22
11121	BANCOS MONEDA NACIONAL	963,821.74	825,254,652.24	825,179,812.76	1,038,661.22
11E4001	BANCO BAJO 2021 BECAS	5,098.24	4,007,305.96	4,008,425.68	3,978.52
11H4001	CUENTA:0593759206	19,270.42	4,718.37	4,640.00	19,348.79
11I3002	CUENTA:0157667035	20,048.36	60,798,316.32	60,688,788.23	129,576.45
11I3005	CUENTA:0110193275	0.00	20.00	20.00	0.00
11I3009	CUENTA:0111299530	174,790.08	223,176,529.16	223,348,057.84	3,261.40
11I3012	CUENTA:0111379011	11.66	0.00	0.00	11.66
11I3013	CUENTA:0111379038	48.64	1,237,291.14	1,214,333.58	23,006.20
11I3015	TARJETA EMP.1590136070	0.00	4,000.00	0.00	4,000.00
11I3016	TARJETA EMP.2699707611	0.00	10,059.22	6,059.22	4,000.00
11I3017	TARJETA EMP.1555640779	0.00	75,249.20	67,250.09	7,999.11
11I3018	TARJETA EMP.1531269219	0.00	2,000.00	0.00	2,000.00
11I3019	TARJETA EMP.1574379388	0.00	10,325.70	4,325.70	6,000.00
11I3020	TARJETA EMP.2699707662	0.00	13,529.66	11,529.66	2,000.00
11I3021	TARJETA EMP.2699707670	0.00	12,867.00	6,867.00	6,000.00
11I3022	TARJETA EMP.2699707689	0.00	15,925.66	11,925.66	4,000.00
11I3023	TARJETA EMP.2699707697	0.00	22,595.89	16,595.89	6,000.00
11I3024	TARJETA EMP.2699707700	0.00	10,900.69	7,900.69	3,000.00
11I3025	TARJETA EMP.2699707719	0.00	38,704.11	30,704.11	8,000.00
11I3026	TARJETA EMP.2699707727	0.00	43,420.73	35,420.73	8,000.00
11I3027	TARJETA EMP.2699707735	0.00	43,382.34	37,382.34	6,000.00
11I3039	CUENTA:0114699122 RECAUDACION	0.98	0.00	0.00	0.98
11I3043	CUENTA:0117332114 BECAS	206,064.79	84,527.95	290,590.97	1.77
11I3045	CUENTA:0117903448 PEDETI 21	4.36	0.00	4.36	0.00
11I3046	CUENTA:0118007624 ESTATAL CONVENIO 2022	63,034.38	47,552,530.83	47,615,565.21	0.00
11I3047	CUENTA:0118007535 R.ESTATAL 2022	333.71	39,959,430.36	39,959,764.07	0.00
11I3048	CUENTA:0118129649 R.FEDERAL 2022	37,206.68	4,567,547.80	4,604,754.48	0.00
11I3049	CUENTA:0119490418 INCENTIVOS 2022	59,656.97	3,153,340.47	3,212,997.44	0.00
11I3050	CUENTA:0119106502 BECAS ALUMNOS ESTADIAS 2022	0.05	2,245,899.40	2,232,898.83	13,000.62
11I3051	CUENTA:0119707417 R.FEDERAL 2023	0.00	134,649,191.36	134,524,598.90	124,592.46
11I3052	CUENTA:0119707360 R.ESTATAL 2023	0.00	145,437,890.57	145,426,447.34	11,443.23
11I3053	CUENTA:0119707174 R.ESTATALCONVENIO 2023	0.00	127,415,763.02	127,256,015.38	159,747.64
11I3054	CUENTA:0120283525 EVALUACION APRENDIZAJE 2023	0.00	990,006.05	990,000.00	6.05
11I3055	CUENTA:0120662755 PEDETI 2023	0.00	300,000.00	0.00	300,000.00
11L3001	CUENTA:404682273	42,783.30	150,971.24	170,714.62	23,039.92
11L3002	CUENTA:404682265	335,469.12	28,520,412.04	28,716,839.20	139,041.96
11S2001	SANTANDER CTA 65510074400	0.00	700,000.00	678,395.54	21,604.46
11140	Inversiones Temporales (Hasta 3 Meses)	26,466,723.92	259,355,696.97	231,467,952.05	54,354,468.84
11141	INVERSIONES EN MONEDA NACIONAL CP	26,466,723.92	259,355,696.97	231,467,952.05	54,354,468.84
11I3152	INVERSION DE BBVA_7035	9,095,547.78	32,517,823.06	14,473,446.56	27,139,924.28
11I3168	INVERSION DE BBVA_7535	6,786,252.76	16,635,011.55	23,421,264.31	0.00
11I3169	INVERSION DE BBVA_7624	2,885,916.29	21,929,234.99	24,815,151.28	0.00
11I3170	INVERSION DE BBVA_9649	4,555,170.84	12,375.99	4,567,546.23	0.00
11I3171	INVERSION DE BBVA_0418	3,143,838.25	9,475.88	3,153,312.13	0.00
11I3172	INVERSION DE BBVA_7417	0.00	74,278,517.61	60,106,737.40	14,171,780.21
11I3173	INVERSION DE BBVA_7360	0.00	50,743,839.24	42,803,386.91	7,940,452.33
11I3174	INVERSION DE BBVA_7174	0.00	63,229,419.25	58,127,107.23	5,102,312.02
11150	Fondos con Afectación Específica	21,075,291.62	1,916,095.30	687,685.34	22,303,701.58
11151	FONDO DESTINADO A OPERACIONES NO RECURRENTE	21,075,291.62	1,916,095.30	687,685.34	22,303,701.58
1151021	FONDO DESTINADO A OPERACIONES NO RECURRENTE LABORAL	2,154,760.97	163,168.10	687,685.34	1,630,243.73
1151022	FONDO DESTINADO A OPERACIONES NO RECURRENTE INFONAVIT	18,920,530.65	1,752,927.20	0.00	20,673,457.85
11200	Derechos a Recibir Efectivo o Equivalentes	15,580.23	263,746,773.83	263,749,933.62	12,902.08
11210	Inversiones Financieras de Corto Plazo	0.00	12,238.00	12,238.00	0.00
11211	INVERSIONES A CORTO PLAZO	0.00	12,238.00	12,238.00	0.00
11I3002	CUENTA:0157667035	0.00	12,238.00	12,238.00	0.00
11220	Cuentas por Cobrar a Corto Plazo	15,580.23	263,742,452.39	263,749,933.62	8,099.00
11221	CUENTAS POR COBRAR POR VENTA DE BIENES Y PRESTACIÓN DE SERVICIOS	15,580.23	263,742,452.39	263,749,933.62	8,099.00
1221001	CUENTAS POR COBRAR G.E.O.	0.00	172,300,779.94	172,300,779.94	0.00
1221002	CUENTAS POR COBRAR FEDERACION	0.00	90,663,815.50	90,663,815.50	0.00
1221003	CUENTAS POR COBRAR VARIOS	0.00	749,137.33	749,137.33	0.00
1221004	CECYTEQ	15,580.23	28,719.62	36,200.85	8,099.00
11230	Deudores Diversos por Cobrar a Corto Plazo	0.00	12,083.44	7,280.36	4,803.08
11231	DEUDORES DIVERSOS POR COBRAR A CORTO PLAZO	0.00	12,083.44	7,280.36	4,803.08
1231003	FUNCIONARIOS Y EMPLEADOS	0.00	12,083.44	7,280.36	4,803.08
11300	Derechos a Recibir Bienes o Servicios	0.00	1,042,981.54	995,961.54	47,020.00
11310	Anticipo a Proveedores por Adquisición de Bienes y Prestación de Servicios a Corto Plazo	0.00	1,042,981.54	995,961.54	47,020.00
11311	ANTICIPO A PROVEEDORES POR ADQUISICIÓN DE BIENES A CORTO PLAZO	0.00	1,042,981.54	995,961.54	47,020.00

M. en C. David Chaparro Aguilar
Director General

C.P. María Fernanda Pichardo Berber
Directora Administrativa



COLEGIO DE ESTUDIOS CIENTÍFICOS Y TECNOLÓGICOS DEL ESTADO DE QUERÉTARO

Ejercicio 2023

BALANZA DE COMPROBACIÓN ACUMULADA

Del 01 de enero al 31 de octubre de 2023

(Pesos)

Cuenta	Descripción	Saldo Inicial	Cargos	Abonos	Saldo Final
1311001	ANTICIPO A PROVEEDORES	0.00	1,042,981.54	995,961.54	47,020.00
11500	Almacenes	0.00	31,509,442.25	31,509,442.25	0.00
11510	MATERIALES DE MATERIALES Y SUMINISTROS DE CONSUMO	0.00	31,509,442.25	31,509,442.25	0.00
11511	MATERIALES DE ADMINISTRACIÓN, EMISIÓN DE DOCUMENTOS Y ARTÍCULOS OFICIALES	0.00	31,509,442.25	31,509,442.25	0.00
1511001	ALMACEN	0.00	2,721.21	2,721.21	0.00
1511002	RECEPCIÓN	0.00	31,506,721.04	31,506,721.04	0.00
12000	Activo No Circulante	491,392,281.14	48,605,623.57	11,614,131.57	528,383,773.14
12300	Bienes Inmuebles, Infraestructura y Construcciones en Proceso	554,245,455.88	45,946,125.84	0.00	600,191,581.72
12310	Terrenos	273,615,728.87	16,288,879.68	0.00	289,904,608.55
12311	TERRENOS	273,615,728.87	16,288,879.68	0.00	289,904,608.55
1C11001	TERRENO PLANTEL HUIMILPAN	1.00	0.00	0.00	1.00
1C11002	TERRENO PLANTEL PEDRO ESCOBEDO	1.00	0.00	0.00	1.00
1C11003	TERRENO PLANTEL PEÑAMILLER	2,481,600.00	206,800.00	0.00	2,688,400.00
1C11004	TERRENO PLANTEL PINAL DE AMOLES	4,200,000.00	5,151,083.50	0.00	9,351,083.50
1C11005	TERRENO PLANTEL QUERÉTARO	62,732,414.00	3,690,142.00	0.00	66,422,556.00
1C11006	TERRENO PLANTEL CORREGIDORA	81,880,391.50	0.00	0.00	81,880,391.50
1C11007	TERRENO PLANTEL SAN JUAN DEL RÍO	11,200,011.20	600,000.00	0.00	11,800,011.80
1C11008	TERRENO PLANTEL MENCHACA	45,636,547.00	1,807,388.00	0.00	47,443,935.00
1C11009	TERRENO PLANTEL MONTENEGRO	34,573,327.10	2,250,334.90	0.00	36,823,662.00
1C11010	TERRENO PLANTEL LA ESPERANZA	11,100,000.00	600,000.00	0.00	11,700,000.00
1C11011	TERRENO PLANTEL PASO DE MATA	13,600,000.00	800,000.00	0.00	14,400,000.00
1C11012	TERRENO PLANTEL LA TINAJA	6,211,436.07	1,183,130.68	0.00	7,394,566.75
12330	Edificios no Habitacionales	280,629,727.01	29,657,246.16	0.00	310,286,973.17
12331	Edificios no Habitacionales	280,629,727.01	29,657,246.16	0.00	310,286,973.17
1C31001	EDIFICIO PLANTEL HUIMILPAN	20,556,466.97	2,034,466.59	0.00	22,590,933.56
1C31002	EDIFICIO PLANTEL PEDRO ESCOBEDO	46,533,073.73	8,142,950.25	0.00	54,676,023.98
1C31003	EDIFICIO PLANTEL PEÑAMILLER	16,525,285.23	1,636,558.03	0.00	18,161,843.26
1C31004	EDIFICIO PLANTEL PINAL DE AMOLES	16,479,484.87	1,634,920.38	0.00	18,114,405.25
1C31005	EDIFICIO PLANTEL QUERÉTARO	47,765,538.10	4,905,045.13	0.00	52,670,583.23
1C31006	EDIFICIO PLANTEL CORREGIDORA	38,175,551.69	3,793,873.88	0.00	41,969,425.57
1C31007	EDIFICIO PLANTEL SAN JUAN DEL RÍO	19,941,645.19	270,405.78	0.00	20,212,050.97
1C31008	EDIFICIO PLANTEL MENCHACA	17,519,095.98	1,034,805.77	0.00	18,553,901.75
1C31009	EDIFICIO PLANTEL MONTENEGRO	22,449,431.40	1,723,916.40	0.00	24,173,347.80
1C31010	EDIFICIO PLANTEL LA ESPERANZA	14,866,378.54	2,267,797.14	0.00	17,134,175.68
1C31011	EDIFICIOS PLANTEL PASO DE MATA	11,119,112.92	81,110.50	0.00	11,200,223.42
1C31012	EDIFICIOS PLANTEL LA TINAJA DE LA ESTANCIA	8,698,662.39	2,131,396.31	0.00	10,830,058.70
12400	Bienes Muebles	67,488,665.81	2,659,497.73	22,799.00	70,125,364.54
12410	Mobiliario y Equipo de Administración	38,813,277.72	182,899.00	0.00	38,996,176.72
12411	MUEBLES DE OFICINA Y ESTANTERÍA	8,984,699.87	0.00	0.00	8,984,699.87
1D11001	MUEBLES DE OFICINA Y ESTANTERÍA	8,984,699.87	0.00	0.00	8,984,699.87
12413	EQUIPO DE CÓMPUTO Y DE TECNOLOGÍAS DE LA INFORMACIÓN	29,646,908.38	182,899.00	0.00	29,829,807.38
1D13001	EQUIPO DE CÓMPUTO Y DE TECNOLOGÍAS DE LA INFORMACIÓN	29,646,908.38	182,899.00	0.00	29,829,807.38
12419	OTROS MOBILIARIOS Y EQUIPOS DE ADMINISTRACIÓN	181,669.47	0.00	0.00	181,669.47
1D19001	OTROS MOBILIARIOS Y EQUIPOS DE ADMINISTRACIÓN	181,669.47	0.00	0.00	181,669.47
12420	Mobiliario y Equipo Educativo y Recreativo	6,542,081.07	25,050.01	0.00	6,567,131.08
12421	EQUIPOS Y APARATOS AUDIOVISUALES	850,676.14	25,050.01	0.00	875,726.15
1D21001	EQUIPOS Y APARATOS AUDIOVISUALES	850,676.14	25,050.01	0.00	875,726.15
12422	APARATOS DEPORTIVOS	89,392.34	0.00	0.00	89,392.34
1D22001	Aparatos deportivos	89,392.34	0.00	0.00	89,392.34
12423	CÁMARAS FOTOGRÁFICAS Y DE VIDEO	14,947.37	0.00	0.00	14,947.37
1D23001	CÁMARAS FOTOGRÁFICAS Y DE VIDEO	14,947.37	0.00	0.00	14,947.37
12429	OTRO MOBILIARIO Y EQUIPO EDUCACIONAL Y RECREATIVO	5,587,065.22	0.00	0.00	5,587,065.22
1D29001	OTRO MOBILIARIO Y EQUIPO EDUCACIONAL Y RECREATIVO	5,587,065.22	0.00	0.00	5,587,065.22
12430	Equipo e Instrumental Médico y de Laboratorio	4,360,455.92	0.00	0.00	4,360,455.92
12431	EQUIPO MÉDICO Y DE LABORATORIO	3,816,456.87	0.00	0.00	3,816,456.87
1D31001	EQUIPO MÉDICO Y DE LABORATORIO	3,816,456.87	0.00	0.00	3,816,456.87
12432	INSTRUMENTAL MÉDICO Y DE LABORATORIO	543,999.05	0.00	0.00	543,999.05
1D32001	INSTRUMENTAL MÉDICO Y DE LABORATORIO	543,999.05	0.00	0.00	543,999.05
12440	Vehículos y Equipo de Transporte	3,178,837.24	535,900.00	0.00	3,714,737.24
12441	AUTOMÓVILES Y EQUIPO TERRESTRE	3,178,837.24	535,900.00	0.00	3,714,737.24
1D41001	VEHÍCULOS Y EQUIPO DE TRANSPORTE	3,178,837.24	535,900.00	0.00	3,714,737.24
12460	Maquinaria, Otros Equipos y Herramientas	14,592,862.01	1,915,648.72	22,799.00	16,485,711.73
12462	MAQUINARIA Y EQUIPO INDUSTRIAL	7,084,178.60	672,996.04	0.00	7,757,174.64
1D62001	MAQUINARIA Y EQUIPO INDUSTRIAL	7,084,178.60	672,996.04	0.00	7,757,174.64
12464	SISTEMAS DE AIRE ACONDICIONADO, CALEFACCIÓN Y DE REFRIGERACIÓN INDUSTRIAL Y COMERCIAL	61,115.58	0.00	0.00	61,115.58
1D64001	Sistemas de aire acondicionado, calefacción y de refrigeración industrial y comercial	61,115.58	0.00	0.00	61,115.58
12465	EQUIPO DE COMUNICACIÓN Y TELECOMUNICACIÓN	38,475.61	22,799.00	22,799.00	38,475.61
1D65001	EQUIPO DE COMUNICACIÓN Y TELECOMUNICACIÓN	38,475.61	22,799.00	22,799.00	38,475.61
12466	EQUIPOS DE GENERACIÓN ELÉCTRICA, APARATOS Y ACCESORIOS ELÉCTRICOS	434,556.83	0.00	0.00	434,556.83
1D66001	EQUIPOS DE GENERACIÓN ELÉCTRICA, APARATOS Y ACCESORIOS ELÉCTRICOS	434,556.83	0.00	0.00	434,556.83

M. en C. David Chaparro Aguilar
Director General

C.P. María Fernanda Pichardo Berber
Directora Administrativa



COLEGIO DE ESTUDIOS CIENTIFICOS Y TECNOLOGICOS DEL ESTADO DE QUERETARO

Ejercicio 2023

BALANZA DE COMPROBACIÓN ACUMULADA

Del 01 de enero al 31 de octubre de 2023

(Pesos)

Cuenta	Descripción	Saldo Inicial	Cargos	Abonos	Saldo Final
12467	HERRAMIENTAS Y MÁQUINAS-HERRAMIENTA	5,582,782.61	1,219,853.68	0.00	6,802,636.29
1D67001	HERRAMIENTAS Y MÁQUINAS-HERRAMIENTA	5,582,782.61	1,219,853.68	0.00	6,802,636.29
12469	OTROS EQUIPOS	1,391,752.78	0.00	0.00	1,391,752.78
1D69001	OTROS EQUIPOS	1,391,752.78	0.00	0.00	1,391,752.78
12470	Colecciones, Obras de Arte y Objetos Valiosos	1,151.85	0.00	0.00	1,151.85
12471	BIENES ARTÍSTICOS, CULTURALES Y CIENTÍFICOS	1,151.85	0.00	0.00	1,151.85
1D71001	BIENES ARTÍSTICOS, CULTURALES Y CIENTÍFICOS	1,151.85	0.00	0.00	1,151.85
12600	Depreciación, Deterioro y Amortización Acumulada de Bienes	(130,374,737.35)	0.00	11,591,332.57	(114,783,404.78)
12610	Depreciación Acumulada de Bienes Inmuebles	(71,943,173.16)	0.00	7,952,102.24	(63,991,070.92)
12612	DEPRECIACIÓN ACUMULADA DE EDIFICIOS NO RESIDENCIALES	(71,943,173.16)	0.00	7,952,102.24	(63,991,070.92)
1F12001	DEPRECIACIÓN ACUMULADA DE EDIFICIOS NO RESIDENCIALES	(71,943,173.16)	0.00	7,952,102.24	(63,991,070.92)
12630	Depreciación Acumulada de Bienes Muebles	(58,431,564.19)	0.00	3,639,230.33	(54,792,333.86)
12631	DEPRECIACIÓN ACUMULADA DE MOBILIARIO Y EQUIPO DE ADMINISTRACIÓN	(30,211,105.17)	0.00	2,071,505.21	(28,139,599.96)
1F31D11	DEPRECIACIÓN MUEBLES DE OFICINA Y ESTANTERIA	(5,717,122.35)	0.00	166,643.96	(5,550,478.39)
1F31D13	DEPRECIACION DE EQUIPO DE COMPUTO Y DE TECNOLOGIA DE LA INFORMACION	(24,162,422.60)	0.00	1,881,414.55	(22,281,008.05)
1F31D19	DEPRECIACION DE OTROS MOBILIARIOS Y EQUIPOS DE ADMINISTRACION	(331,560.22)	0.00	23,446.70	(308,113.52)
12632	DEPRECIACIÓN ACUMULADA DE MOBILIARIO Y EQUIPO EDUCACIONAL Y RECREATIVO	(9,592,314.49)	0.00	435,725.46	(9,156,589.03)
1F32D21	DEPRECIACION EQUIPOS Y APARATOS AUDIOVISUALES	(2,458,328.41)	0.00	119,198.56	(2,339,129.85)
1F32D22	DEPRECIACION APARATOS DEPORTIVOS	(89,381.29)	0.00	0.00	(89,381.29)
1F32D23	DEPRECIACION FOTOGRAFICA Y DE VIDEO	(73,122.05)	0.00	4,147.90	(68,974.15)
1F32D29	DEPRECIACION DE OTROS MOBILIARIOS Y EQUIPO EDUCACIONAL Y RECREATIVO	(6,971,482.74)	0.00	312,379.00	(6,659,103.74)
12633	DEPRECIACIÓN ACUMULADA DE EQUIPO E INSTRUMENTAL MÉDICO Y DE LABORATORIO	(5,226,120.54)	0.00	266,681.50	(4,959,439.04)
1F33D31	DEPRECIACIÓN EQUIPO MEDICO Y DE LABORATORIO	(4,466,039.46)	0.00	266,681.50	(4,199,357.96)
1F33D32	DEPRECIACIÓN INSTRUMENTO MEDICO Y DE LABORATORIO	(760,081.08)	0.00	0.00	(760,081.08)
12634	DEPRECIACIÓN ACUMULADA DE EQUIPO DE TRANSPORTE	(3,178,819.25)	0.00	71,453.36	(3,107,365.89)
1F34D41	DEPRECIACIÓN VEHICULOS Y EQUIPOS TERRESTRES	(3,178,819.25)	0.00	71,453.36	(3,107,365.89)
12636	DEPRECIACIÓN ACUMULADA DE MAQUINARIA, OTRO EQUIPO Y HERRAMIENTAS	(10,223,204.74)	0.00	793,864.80	(9,429,339.94)
1F36D61	DEPRECIACIÓN DE MAQUINARIA Y EQUIPO AGROPECUARIO	(30,012.05)	0.00	0.00	(30,012.05)
1F36D62	DEPRECIACION DE MAQUINARIA Y EQUIPO INDUSTRIAL	(4,475,305.24)	0.00	342,854.78	(4,132,450.46)
1F36D64	DEPRECIACION DE SISTEMA DE AIRE ACONDICIONADO, CALEFACCION Y DE REFRIG	(457,996.80)	0.00	8,100.70	(449,896.10)
1F36D65	DEPRECIACION DE EQUIPO DE COMUNICACIÓN Y TELECOMUNICACION	(60,076.18)	0.00	4,484.40	(55,591.78)
1F36D66	DEPRECIACION DE EQUIPOS DE GENERACION ELECTRICA, APARATOS Y ACCES.	(1,002,235.17)	0.00	46,252.80	(955,982.37)
1F36D67	DEPRECIACION DE HERRAMIENTAS Y MAQUINAS-HERRAMIENTAS	(3,961,268.70)	0.00	379,527.02	(3,581,741.68)
1F36D69	DEPRECIACION DE OTROS Y EQUIPOS	(236,310.60)	0.00	12,645.10	(223,665.50)
12700	Activos Diferidos	32,896.80	0.00	0.00	32,896.80
12740	Anticipos a Largo Plazo	32,896.80	0.00	0.00	32,896.80
12741	ANTICIPOS A PROVEEDORES POR ADQUISICIÓN DE BIENES Y PRESTACIÓN DE SERVICIOS LARGO PLAZO	32,896.80	0.00	0.00	32,896.80
1G41001	DEPOSITOS EN GARANTIA	32,896.80	0.00	0.00	32,896.80
20000	PASIVO	(18,090,674.93)	330,477,563.65	322,658,477.87	(17,792,764.51)
21000	Pasivo Circulante	(18,090,674.93)	330,477,563.65	322,658,477.87	(17,792,764.51)
21100	Cuentas por Pagar a Corto Plazo	(18,090,674.93)	330,477,563.65	322,658,477.87	(17,792,764.51)
21120	Proveedores por Pagar a Corto Plazo	(598.89)	80,908,438.48	80,950,237.29	(78,580.30)
21121	DEUDAS POR ADQUISICIÓN DE BIENES Y CONTRATACIÓN DE SERVICIOS POR PAGAR A CORTO PLAZO	(598.89)	80,908,438.48	80,950,237.29	(78,580.30)
2121001	PROVEEDORES	(598.89)	80,908,438.48	80,950,237.29	(78,580.30)
21170	Retenciones y Contribuciones por Pagar a Corto Plazo	(8,939,937.57)	59,768,388.20	61,062,286.71	(17,139,579.06)
21171	RETENCIONES DE IMPUESTOS POR PAGAR A CORTO PLAZO	(7,929,159.57)	34,108,598.22	28,182,847.58	(17,751,408.87)
2171001	RETENCIONES DE ISPT	(7,871,867.70)	33,409,236.00	27,446,731.75	(17,273,469.45)
2171002	RETENCIONES DE I.S.R. ASIMILABLES	(40,358.48)	487,249.17	475,094.02	(33,161.33)
2171003	SUBSIDIO AL EMPLEO	716.07	4,845.36	4,737.00	(3,415.57)
2171004	RETENCION I.S.R. DE ARRENDAMIENTO	(5,250.03)	54,268.00	54,709.40	(5,691.43)
2171005	RETENCION I.S.R. DE PROFESIONALES	(937.00)	79,689.69	122,300.27	(73,547.31)
2171006	RETENCION I.V.A ACREDITABLE	(11,462.43)	73,310.00	77,275.14	(9,614.53)
21175	IMPUESTOS SOBRE NÓMINA Y OTROS QUE DERIVEN DE UNA RELACIÓN LABORAL POR PAGAR A CORTO PLAZO	(1,010,778.00)	5,031,557.00	4,415,724.00	(994,945.00)
2175001	RETENCION DEL ISN	(1,010,778.00)	5,031,557.00	4,415,724.00	(994,945.00)
21179	OTRAS RETENCIONES Y CONTRIBUCIONES POR PAGAR A CORTO PLAZO	0.00	20,628,232.98	28,463,715.13	(7,835,482.15)
2179211	OTRAS RETENCIONES Y CONTRIBUCIONES POR PAGAR A CP	0.00	20,628,232.98	28,463,715.13	(7,835,482.15)
21190	Otras Cuentas por Pagar a Corto Plazo	(9,150,138.47)	189,800,736.97	180,645,953.87	(8,504,199.57)
21199	OTRAS CUENTAS POR PAGAR A CORTO PLAZO	(9,150,138.47)	189,800,736.97	180,645,953.87	(8,504,199.57)
2199002	FUNCIONARIOS Y EMPLEADOS	(1,812,940.34)	2,326,610.34	495,670.00	(1,080,960.00)
2199003	PROVISION PROVEEDORES	(2,447,632.40)	2,447,632.40	0.00	0.00
2199004	REGISTRO DE DEPOSITOS NO IDENTIFICADOS	0.00	12,667.00	25,482.34	(12,815.34)
2199007	METLIFE MEXICO	0.00	1,320,045.22	1,320,045.22	0.00
2199008	CAJA GONZALO VEGA	0.00	3,567,789.00	3,567,789.00	0.00
2199010	CAJA ADMINISTRADORA BIENES	0.00	1,086,670.93	1,086,670.93	0.00

M. en C. David Chaparro Aguilar
Director General

C.P. María Fernanda Pichardo Berber
Directora Administrativa



COLEGIO DE ESTUDIOS CIENTIFICOS Y TECNOLOGICOS DEL ESTADO DE QUERETARO

Ejercicio 2023

BALANZA DE COMPROBACIÓN ACUMULADA

Del 01 de enero al 31 de octubre de 2023

(Pesos)

Cuenta	Descripción	Saldo Inicial	Cargos	Abonos	Saldo Final
2199011	SANTO ADELANTADO	0.00	60,000.00	60,000.00	0.00
2199013	CAJA LIBERTAD	0.00	9,736.00	9,736.00	0.00
2199014	CUOTA SINDICAL	0.00	598,258.52	598,258.52	0.00
2199015	PRESTAMO SINDICAL	0.00	876,011.97	876,011.97	0.00
2199016	AHORRO SINDICAL	0.00	1,929,702.63	1,929,702.63	0.00
2199017	PENSION ALIMENTICIA	0.00	1,616,314.00	1,616,854.03	(540.03)
2199018	FONACOT	0.00	822,087.05	822,087.05	0.00
2199020	QUALITAS SEGUROS	0.00	61,576.04	61,576.04	0.00
2199021	HDI SEGUROS/BANORTE	0.00	5,720.89	5,720.89	0.00
2199022	CREDITO HIPOTECARIO SINDICATO	0.00	49,408.00	49,408.00	0.00
2199023	IMSS GEQ	(4,889,565.73)	24,359,840.98	19,470,275.25	0.00
2199024	SERVICIOS PERSONALES NOMINAS	0.00	148,650,666.00	148,650,666.00	0.00
30000	HACIENDA PÚBLICA/PATRIMONIO	(521,823,023.72)	6,187,725.30	50,345,511.37	(565,980,809.79)
31000	Hacienda Pública/Patrimonio Contribuido	(351,057,952.58)	8,452.01	3,109,556.47	(354,159,057.04)
31100	Aportaciones	(348,928,461.34)	8,452.01	3,109,556.47	(352,029,565.80)
31120	Bienes Inmuebles e Infraestructura	(294,426,750.07)	0.00	1,183,204.73	(295,609,954.80)
31121	BIENES INMUEBLES E INFRAESTRUCTURA	(294,426,750.07)	0.00	1,183,204.73	(295,609,954.80)
3121001	BIENES INMUEBLES	(294,426,750.07)	0.00	1,183,204.73	(295,609,954.80)
31130	Bienes Muebles	(54,344,437.92)	8,452.01	1,926,351.74	(56,262,337.65)
31131	BIENES MUEBLES	(54,344,437.92)	8,452.01	1,926,351.74	(56,262,337.65)
3131001	BIENES MUEBLES	(23,000.00)	0.00	0.00	(23,000.00)
3131D11	MUEBLES DE OFICINA Y ESTANTERIA	(8,453,892.21)	0.00	0.00	(8,453,892.21)
3131D13	EQUIPO DE COMPUTO Y DE TECNOLOGIA DE LA INFORMACION	(22,883,262.53)	0.00	0.00	(22,883,262.53)
3131D19	OTROS MOBILIARIOS Y EQUIPOS DE ADMINISTRACION	61,764.30	0.00	0.00	61,764.30
3131D21	EQUIPOS Y APARATOS AUDIVISUALES	(308,425.23)	8,452.01	33,502.02	(333,475.24)
3131D29	OTROS MOBILIARIOS Y EQUIPO EDUCACIONAL Y RECREATIVO	(3,136,833.33)	0.00	0.00	(3,136,833.33)
3131D31	EQUIPO MEDICO Y DE LABORATORIO	(3,165,670.66)	0.00	0.00	(3,165,670.66)
3131D32	INSTRUMENTAL MEDICO Y DE LABORATORIO	(543,999.05)	0.00	0.00	(543,999.05)
3131D41	VEHICULOS Y EQUIPO TERRESTRE	(2,996,782.24)	0.00	0.00	(2,996,782.24)
3131D62	MAQUINARIA Y EQUIPO INDUSTRIAL	(7,047,750.47)	0.00	672,996.04	(7,720,746.51)
3131D64	SISTEMAS DE AIRE ACONDICIONADO,CALEFACCION Y DE REFRIGERACION	(61,115.58)	0.00	0.00	(61,115.58)
3131D65	EQUIPO DE COMUNICACIÓN Y TELECOMUNICACION	(150,976.06)	0.00	0.00	(150,976.06)
3131D66	EQUIPOS DE GENERACION ELECTRICA,APARATOS Y ACCESORIOS	50,300.12	0.00	0.00	50,300.12
3131D67	HERRAMIENTAS Y MAQUINAS-HERRAMIENTAS	(4,351,723.87)	0.00	1,219,853.68	(5,571,577.55)
3131D69	OTROS EQUIPOS	(1,269,154.28)	0.00	0.00	(1,269,154.28)
3131D71	BIENES ARTISTICOS, CULTURALES Y CIENTIFICOS	(63,916.83)	0.00	0.00	(63,916.83)
31140	Bienes Intangibles	(157,273.35)	0.00	0.00	(157,273.35)
31141	BIENES INTANGIBLES	(157,273.35)	0.00	0.00	(157,273.35)
3141E12	BIENES INTANGIBLES	(157,273.35)	0.00	0.00	(157,273.35)
31200	Donaciones de Capital	(2,129,491.24)	0.00	0.00	(2,129,491.24)
31230	Bienes Muebles	(2,129,491.24)	0.00	0.00	(2,129,491.24)
31231	BIENES MUEBLES	(2,129,491.24)	0.00	0.00	(2,129,491.24)
3231001	BIENES MUEBLES	(2,129,491.24)	0.00	0.00	(2,129,491.24)
32000	Hacienda Pública/Patrimonio Generado	(170,765,071.14)	6,179,273.29	47,235,954.90	(211,821,752.75)
32200	Resultados de Ejercicios Anteriores	108,649,487.07	6,179,273.29	556,938.49	114,271,821.87
32210	Resultados de Ejercicios Anteriores	108,649,487.07	6,179,273.29	556,938.49	114,271,821.87
32211	RESULTADOS DE EJERCICIOS ANTERIORES	108,649,487.07	6,179,273.29	556,938.49	114,271,821.87
3B11099	RESULTADOS DE EJERCICIOS ANTERIORES	108,649,487.07	6,179,273.29	556,938.49	114,271,821.87
32300	Revalúos	(259,718,705.81)	0.00	44,762,921.11	(304,481,626.92)
32310	Revalúo de Bienes Inmuebles	(259,718,705.81)	0.00	44,762,921.11	(304,481,626.92)
32311	REVALÚO DE BIENES INMUEBLES	(259,718,705.81)	0.00	44,762,921.11	(304,481,626.92)
3C21001	REVALÚO DE BIENES INMUEBLES	(259,718,705.81)	0.00	44,762,921.11	(304,481,626.92)
32400	Reservas	(21,029,426.67)	0.00	1,916,095.30	(22,945,521.97)
32430	Reservas por Contingencias	(21,029,426.67)	0.00	1,916,095.30	(22,945,521.97)
32431	RESERVAS POR CONTINGENCIAS	(21,029,426.67)	0.00	1,916,095.30	(22,945,521.97)
3D31001	RESERVA ACTUARIAL	(2,108,896.02)	0.00	163,168.10	(2,272,064.12)
3D31003	RESERVA PARA INFONAVIT	(18,920,530.65)	0.00	1,752,927.20	(20,673,457.85)
32500	Rectificaciones de Resultados de Ejercicios Anteriores	1,333,574.27	0.00	0.00	1,333,574.27
32520	Cambios por Errores Contables	1,333,574.27	0.00	0.00	1,333,574.27
32521	CAMBIOS POR ERRORES CONTABLES	1,333,574.27	0.00	0.00	1,333,574.27
3E21011	CAMBIOS POR ERRORES CONTABLES	1,333,574.27	0.00	0.00	1,333,574.27
40000	INGRESOS Y OTROS BENEFICIOS	0.00	13,166,268.21	278,894,313.92	(265,728,045.71)
41000	Ingresos de Gestión	0.00	499,004.21	38,229,292.45	(37,730,288.24)
41500	Productos	0.00	499,004.21	3,989,963.00	(3,490,958.79)
41510	PRODUCTOS DERIVADOS DEL USO Y APROVECHAMIENTO DE BIENES NO SUJETOS A RÉGIMEN DE DOMINIO PÚBLICO	0.00	499,004.21	3,989,963.00	(3,490,958.79)
41510	PRODUCTOS DERIVADOS DEL USO Y APROVECHAMIENTO DE BIENES NO SUJETOS A RÉGIMEN DE DOMINIO PÚBLICO	0.00	499,004.21	3,989,963.00	(3,490,958.79)
4510101	RENTA DE CAFETERIA	0.00	12,375.00	492,072.43	(479,697.43)
4510401	RENDIMIENTOS BBVA	0.00	486,629.21	3,497,824.51	(3,011,195.30)
4510403	RENDIMIENTOS OTROS BANCOS	0.00	0.00	66.06	(66.06)
41700	Ingresos por Venta de Bienes y Prestación de Servicios	0.00	0.00	34,239,329.45	(34,239,329.45)
41730	INGRESOS POR VENTA DE BIENES Y SERVICIOS DE ORGANISMOS	0.00	0.00	34,239,329.45	(34,239,329.45)

M. en C. David Chaparro Aguilar
Director GeneralC.P. María Fernanda Pichardo Berber
Directora Administrativa



COLEGIO DE ESTUDIOS CIENTIFICOS Y TECNOLOGICOS DEL ESTADO DE QUERETARO

Ejercicio 2023

BALANZA DE COMPROBACIÓN ACUMULADA

Del 01 de enero al 31 de octubre de 2023

(Pesos)

Cuenta	Descripción	Saldo Inicial	Cargos	Abonos	Saldo Final
	DESCENTRALIZADOS				
41730	INGRESOS POR VENTA DE BIENES Y SERVICIOS DE ORGANISMOS DESCENTRALIZADOS	0.00	0.00	34,239,329.45	(34,239,329.45)
4710101	INSCRIPCIÓN	0.00	0.00	4,838,688.00	(4,838,688.00)
4710102	REINSCRIPCIÓN	0.00	0.00	18,594,204.00	(18,594,204.00)
4710103	CERTIFICADOS	0.00	0.00	894,286.00	(894,286.00)
4710104	DERECHOS DE EXAMEN	0.00	0.00	503,442.00	(503,442.00)
4710105	CONSTANCIA DE PORTABILIDAD DE ESTUDIOS	0.00	0.00	61.00	(61.00)
4710106	CREDENCIAL Y REFRENDOS	0.00	0.00	296,025.00	(296,025.00)
4710107	FICHA Y EXAMEN DE ADMISIÓN(CENEVAL)	0.00	0.00	2,537,386.61	(2,537,386.61)
4710108	TÍTULOS	0.00	0.00	326,784.00	(326,784.00)
4710109	CONSTANCIA DE ESTUDIO E HISTORIAL	0.00	0.00	405,320.00	(405,320.00)
4710110	RECURSAMIENTO POR MATERIA	0.00	0.00	788,336.00	(788,336.00)
4710111	REPOSICIÓN CREDENCIAL	0.00	0.00	178,324.00	(178,324.00)
4710114	OTROS INGRESOS	0.00	0.00	483,333.84	(483,333.84)
4710116	USO Y SERVICIOS DE RECURSOS TECNOLÓGICOS	0.00	0.00	4,164,216.00	(4,164,216.00)
4710117	DOCUMENTOS TRAMITE BECAS	0.00	0.00	21,500.00	(21,500.00)
4710118	CLASES DE INGLÉS	0.00	0.00	197,223.00	(197,223.00)
4710119	USO LICENCIA SOFTWARE DISEÑO	0.00	0.00	10,200.00	(10,200.00)
42000	Participaciones, Aportaciones, Convenios, Incentivos Derivados de la Colaboración Fiscal, Fondos Distintos de Aportaciones, Transferencias, Asignaciones, Subsidios y Subvenciones, y Pensiones y Jubilaciones	0.00	12,667,264.00	240,665,021.47	(227,997,757.47)
42200	Transferencias, Asignaciones, Subsidios y Subvenciones, y Pensiones y Jubilaciones	0.00	12,667,264.00	240,665,021.47	(227,997,757.47)
42210	TRANSFERENCIAS INTERNAS Y ASIGNACIONES AL SECTOR PÚBLICO	0.00	12,667,264.00	160,100,825.97	(147,433,561.97)
42210	TRANSFERENCIAS INTERNAS Y ASIGNACIONES AL SECTOR PÚBLICO	0.00	12,667,264.00	160,100,825.97	(147,433,561.97)
4910201	TRANSFERENCIA ESTATAL	0.00	12,667,264.00	160,100,825.97	(147,433,561.97)
42230	SUBSIDIOS Y SUBVENCIONES	0.00	0.00	80,564,195.50	(80,564,195.50)
42230	SUBSIDIOS Y SUBVENCIONES	0.00	0.00	80,564,195.50	(80,564,195.50)
4831021	Convenios de Descentralización	0.00	0.00	80,564,195.50	(80,564,195.50)
50000	GASTOS y OTRAS PÉRDIDAS	0.00	240,545,628.50	4,705,710.71	235,839,917.79
51000	Gastos de Funcionamiento	0.00	214,547,043.06	4,603,443.13	209,943,599.93
51100	Servicios Personales	0.00	190,277,858.64	3,469,522.79	186,808,335.85
51110	REMUNERACIONES AL PERSONAL DE CARÁCTER PERMANENTE	0.00	87,970,676.05	2,639,151.67	85,331,524.38
51110	REMUNERACIONES AL PERSONAL DE CARÁCTER PERMANENTE	0.00	87,970,676.05	2,639,151.67	85,331,524.38
51130101	Sueldos base al personal permanente	0.00	87,970,676.05	2,639,151.67	85,331,524.38
51120	REMUNERACIONES AL PERSONAL DE CARÁCTER TRANSITORIO	0.00	4,263,466.83	7,779.85	4,255,686.98
51120	REMUNERACIONES AL PERSONAL DE CARÁCTER TRANSITORIO	0.00	4,263,466.83	7,779.85	4,255,686.98
5121011	Honorarios asimilables a salarios	0.00	4,263,466.83	7,779.85	4,255,686.98
51130	REMUNERACIONES ADICIONALES Y ESPECIALES	0.00	31,891,093.64	2,472.92	31,888,620.72
51130	REMUNERACIONES ADICIONALES Y ESPECIALES	0.00	31,891,093.64	2,472.92	31,888,620.72
5131011	Prima quinquenal por años de servicios efectivos prestados	0.00	24,859,452.89	0.00	24,859,452.89
5132011	Prima vacacional	0.00	4,644,045.72	1,868.83	4,642,176.89
5132021	Prima sabatina y dominical	0.00	166,540.62	0.00	166,540.62
5132031	Gratificación de fin de año	0.00	780,748.76	601.66	780,147.10
5134041	Acreditación por titulación en la docencia	0.00	310,701.45	0.00	310,701.45
5134071	Compensación por adquisición de material didáctico	0.00	1,129,604.20	2.43	1,129,601.77
51140	SEGURIDAD SOCIAL	0.00	22,912,871.62	739,028.33	22,173,843.29
51140	SEGURIDAD SOCIAL	0.00	22,912,871.62	739,028.33	22,173,843.29
5141021	Cuotas al IMSS	0.00	19,368,176.32	586,591.52	18,781,584.80
5143011	Aportaciones al sistema para el retiro	0.00	2,969,620.08	152,436.81	2,817,183.27
5144011	Cuotas para el seguro de vida del personal civil	0.00	575,075.22	0.00	575,075.22
51150	OTRAS PRESTACIONES SOCIALES Y ECONÓMICAS	0.00	34,222,025.71	79,983.63	34,142,042.08
51150	OTRAS PRESTACIONES SOCIALES Y ECONÓMICAS	0.00	34,222,025.71	79,983.63	34,142,042.08
5152011	Liquidaciones por indemnizaciones y por sueldos y salarios caídos	0.00	205,462.83	0.00	205,462.83
5154011	Pago por fallecimiento de padres, cónyuge e hijos	0.00	20,000.00	0.00	20,000.00
5154021	Ayuda adquisición de lentes	0.00	264,767.68	24,946.15	239,821.53
5154031	Ayuda prótesis dental	0.00	140,614.00	22,500.00	118,114.00
5154041	Ayuda por nacimiento de hijo	0.00	15,645.00	0.00	15,645.00
5154051	Subsidio impuesto predial	0.00	125,247.03	0.00	125,247.03
5154061	Despensa	0.00	6,617,400.24	657.75	6,616,742.49
5154071	Despensa especial	0.00	2,670,810.00	0.00	2,670,810.00
5154081	Subsidio ISPT	0.00	19,760,238.62	6,963.73	19,753,274.89
5154091	Subsidio ISRA	0.00	114,564.46	0.00	114,564.46
5154101	Otras Prestaciones establecidas por condiciones generales de trabajo o contratos colectivos de trabajo	0.00	4,287,275.85	24,916.00	4,262,359.85
51160	PAGO DE ESTÍMULOS A SERVIDORES PÚBLICOS	0.00	9,017,724.79	1,106.39	9,016,618.40
51160	PAGO DE ESTÍMULOS A SERVIDORES PÚBLICOS	0.00	9,017,724.79	1,106.39	9,016,618.40
5171011	Estímulo por puntualidad	0.00	4,602,396.18	0.00	4,602,396.18
5171021	Estímulo por años de servicio	0.00	539,078.20	0.00	539,078.20
5171031	Estímulos por productividad y eficiencia	0.00	3,559,241.11	1,106.39	3,558,134.72
5171051	Estímulos al personal docente	0.00	317,009.30	0.00	317,009.30

M. en C. David Chaparro Aguilar
Director General

C.P. María Fernanda Pichardo Berber
Directora Administrativa



COLEGIO DE ESTUDIOS CIENTIFICOS Y TECNOLOGICOS DEL ESTADO DE QUERETARO

Ejercicio 2023

BALANZA DE COMPROBACIÓN ACUMULADA

Del 01 de enero al 31 de octubre de 2023

(Pesos)

Cuenta	Descripción	Saldo Inicial	Cargos	Abonos	Saldo Final
51200	Materiales y Suministros	0.00	4,923,044.91	446,394.06	4,476,650.85
51210	MATERIALES DE ADMINISTRACIÓN, EMISIÓN DE DOCUMENTOS Y ARTÍCULOS OFICIALES	0.00	2,156,746.32	221,679.02	1,935,067.30
51210	MATERIALES DE ADMINISTRACIÓN, EMISIÓN DE DOCUMENTOS Y ARTÍCULOS OFICIALES	0.00	2,156,746.32	221,679.02	1,935,067.30
5211011	Materiales, útiles y equipos menores de oficina	0.00	316,014.11	0.07	316,014.04
5212011	Materiales y útiles de impresión y reproducción	0.00	203,386.70	0.00	203,386.70
5214011	Materiales, útiles y equipos menores de tecnologías de la información y comunicaciones	0.00	405,811.43	23,807.00	382,004.43
5215011	Material impreso e información digital	0.00	660.00	0.00	660.00
5216011	Material de limpieza	0.00	571,402.90	197,871.95	373,530.95
5217011	Materiales y útiles de enseñanza	0.00	659,471.18	0.00	659,471.18
51220	ALIMENTOS Y UTENSILIOS	0.00	213,537.12	34,866.84	178,670.28
51220	ALIMENTOS Y UTENSILIOS	0.00	213,537.12	34,866.84	178,670.28
5221011	Productos alimenticios para el personal en las instalaciones de las Dependencias y entidades	0.00	201,712.02	29,182.84	172,529.18
5223011	Utensilios para el servicio de alimentación	0.00	11,825.10	5,684.00	6,141.10
51240	MATERIALES Y ARTÍCULOS DE CONSTRUCCIÓN Y DE REPARACIÓN	0.00	823,378.39	22,311.45	801,066.94
51240	MATERIALES Y ARTÍCULOS DE CONSTRUCCIÓN Y DE REPARACIÓN	0.00	823,378.39	22,311.45	801,066.94
5246011	Material eléctrico y electrónico	0.00	349,745.51	0.03	349,745.48
5247011	Artículos metálicos para la construcción	0.00	10,927.90	0.00	10,927.90
5248011	Materiales complementarios	0.00	86,314.97	10,428.99	75,885.98
5249011	Materiales y accesorios para mantenimiento y conservación de equipo de comunicación	0.00	504.04	0.00	504.04
5249021	Otros materiales y artículos de construcción y reparación	0.00	375,885.97	11,882.43	364,003.54
51250	PRODUCTOS QUÍMICOS, FARMACÉUTICOS Y DE LABORATORIO	0.00	390,830.48	2,400.20	388,430.28
51250	PRODUCTOS QUÍMICOS, FARMACÉUTICOS Y DE LABORATORIO	0.00	390,830.48	2,400.20	388,430.28
5251011	Productos químicos básicos	0.00	32,200.80	0.20	32,200.60
5253031	Medicinas y productos farmacéuticos	0.00	27,863.48	1,530.00	26,333.48
5255031	Materiales, accesorios y suministros de laboratorio médico	0.00	165,243.35	0.00	165,243.35
5259021	Otros productos químicos	0.00	165,522.85	870.00	164,652.85
51260	COMBUSTIBLES, LUBRICANTES Y ADITIVOS	0.00	380,785.91	36,659.63	344,126.28
51260	COMBUSTIBLES, LUBRICANTES Y ADITIVOS	0.00	380,785.91	36,659.63	344,126.28
5261011	Combustibles, lubricantes y aditivos para vehículos	0.00	380,785.91	36,659.63	344,126.28
51270	VESTUARIO, BLANCOS, PRENDAS DE PROTECCIÓN Y ARTÍCULOS DEPORTIVOS	0.00	335,562.48	0.00	335,562.48
51270	VESTUARIO, BLANCOS, PRENDAS DE PROTECCIÓN Y ARTÍCULOS DEPORTIVOS	0.00	335,562.48	0.00	335,562.48
5271011	Vestuario y uniformes	0.00	335,562.48	0.00	335,562.48
51290	HERRAMIENTAS, REFACCIONES Y ACCESORIOS MENORES	0.00	622,204.21	128,476.92	493,727.29
51290	HERRAMIENTAS, REFACCIONES Y ACCESORIOS MENORES	0.00	622,204.21	128,476.92	493,727.29
5291011	Herramientas menores	0.00	589,161.75	128,476.92	460,684.83
5292011	Refacciones y accesorios menores de edificios	0.00	6,800.00	0.00	6,800.00
5296011	Refacciones y accesorios menores de equipo de transporte	0.00	26,242.46	0.00	26,242.46
51300	SERVICIOS GENERALES	0.00	19,346,139.51	687,526.28	18,658,613.23
51310	SERVICIOS BÁSICOS	0.00	2,985,894.45	167,262.87	2,818,631.58
51310	SERVICIOS BÁSICOS	0.00	2,985,894.45	167,262.87	2,818,631.58
5311011	Energía eléctrica	0.00	1,441,864.99	66,908.86	1,374,956.13
5313011	Agua	0.00	530,233.04	59,009.04	471,224.00
5314011	Telefonía tradicional	0.00	103,994.82	0.02	103,994.80
5315011	Telefonía celular	0.00	10,331.03	2,146.03	8,185.00
5317011	Servicios de acceso de Internet, redes y procesamiento de información	0.00	891,254.37	38,976.03	852,278.34
5318011	Servicios postales y telegráficos	0.00	8,216.20	222.89	7,993.31
51320	SERVICIOS DE ARRENDAMIENTO	0.00	2,347,917.26	64,961.97	2,282,955.29
51320	SERVICIOS DE ARRENDAMIENTO	0.00	2,347,917.26	64,961.97	2,282,955.29
5322011	Arrendamiento de edificios	0.00	695,530.93	60,901.97	634,628.96
5323011	Arrendamiento de mobiliario y equipo de administración, educacional y recreativo	0.00	132,757.97	0.00	132,757.97
5325011	Arrendamiento de equipo de transporte	0.00	65,316.00	0.00	65,316.00
5327011	Arrendamiento de activos intangibles	0.00	1,372,120.56	0.00	1,372,120.56
5329041	Arrendamientos diversos	0.00	82,191.80	4,060.00	78,131.80
51330	SERVICIOS PROFESIONALES, CIENTÍFICOS Y TÉCNICOS Y OTROS SERVICIOS	0.00	4,850,292.56	94,104.02	4,756,188.54
51330	SERVICIOS PROFESIONALES, CIENTÍFICOS Y TÉCNICOS Y OTROS SERVICIOS	0.00	4,850,292.56	94,104.02	4,756,188.54
5331011	Servicios legales, de contabilidad, auditoría y relacionados	0.00	401,100.00	0.01	401,099.99
5333031	Otros servicios técnicos o profesionales	0.00	990,000.00	0.00	990,000.00
5334011	Servicios de capacitación	0.00	79,820.00	0.00	79,820.00
5336011	Impresiones de documentos oficiales para la prestación de servicios públicos, identificación, formatos administrativos y fiscales, formas valoradas, certificados y títulos	0.00	227,943.48	1,695.93	226,247.55
5336051	Publicaciones oficiales para difusión e información	0.00	20,096.00	10,048.00	10,048.00
5336061	Otros servicios de apoyo administrativo	0.00	679.13	313.12	366.01
5338011	Servicios de vigilancia	0.00	1,308,828.00	0.00	1,308,828.00
5339011	Servicios profesionales, científicos y técnicos integrales	0.00	1,821,825.95	82,046.96	1,739,778.99
51340	SERVICIOS FINANCIEROS, BANCARIOS Y COMERCIALES	0.00	492,037.73	200,368.26	291,669.47
51340	SERVICIOS FINANCIEROS, BANCARIOS Y COMERCIALES	0.00	492,037.73	200,368.26	291,669.47
5341011	Servicios financieros y bancarios	0.00	221,032.89	1,982.52	219,050.37

M. en C. David Chaparro Aguilar
Director General

C.R. María Fernanda Pichardo Berber
Directora Administrativa



COLEGIO DE ESTUDIOS CIENTIFICOS Y TECNOLOGICOS DEL ESTADO DE QUERETARO

Ejercicio 2023

BALANZA DE COMPROBACIÓN ACUMULADA

Del 01 de enero al 31 de octubre de 2023

(Pesos)

Cuenta	Descripción	Saldo Inicial	Cargos	Abonos	Saldo Final
5345011	Seguros de bienes patrimoniales	0.00	271,004.84	198,385.74	72,619.10
51350	SERVICIOS DE INSTALACIÓN, REPARACIÓN, MANTENIMIENTO Y CONSERVACIÓN	0.00	2,813,308.96	72,497.84	2,740,811.12
51350	SERVICIOS DE INSTALACIÓN, REPARACIÓN, MANTENIMIENTO Y CONSERVACIÓN	0.00	2,813,308.96	72,497.84	2,740,811.12
5351011	Conservación y mantenimiento menor de inmuebles	0.00	2,557,317.15	2,842.42	2,554,474.73
5353011	Instalación, reparación y mantenimiento de equipo de cómputo y tecnología de la información	0.00	2,750.01	0.00	2,750.01
5355011	Reparación y mantenimiento de equipo de transporte	0.00	104,967.01	7,888.02	97,078.99
5357011	Instalación, reparación y mantenimiento de maquinaria, otros equipos y herramienta	0.00	380.00	0.00	380.00
5358011	Servicios de limpieza	0.00	147,894.79	61,767.40	86,127.39
51360	SERVICIOS DE COMUNICACIÓN SOCIAL Y PUBLICIDAD	0.00	70,414.81	0.00	70,414.81
51360	SERVICIOS DE COMUNICACIÓN SOCIAL Y PUBLICIDAD	0.00	70,414.81	0.00	70,414.81
5355011	Reparación y mantenimiento de equipo de transporte	0.00	28,098.01	0.00	28,098.01
5359011	Servicios de jardinería y fumigación	0.00	42,316.80	0.00	42,316.80
51370	SERVICIOS DE TRASLADO Y VIÁTICOS	0.00	313,936.72	51,949.08	261,987.64
51370	SERVICIOS DE TRASLADO Y VIÁTICOS	0.00	313,936.72	51,949.08	261,987.64
5371021	Pasajes aéreos nacionales	0.00	3,185.00	0.00	3,185.00
5372021	Pasajes terrestres nacionales	0.00	38,063.65	12,035.01	26,028.64
5375021	Viáticos nacionales	0.00	198,966.86	25,975.35	172,991.51
5379011	Otros servicios de traslado y hospedaje	0.00	73,721.21	13,938.72	59,782.49
51380	SERVICIOS OFICIALES	0.00	451,813.71	26,479.27	425,334.44
51380	SERVICIOS OFICIALES	0.00	451,813.71	26,479.27	425,334.44
5382011	Gastos de orden social y cultural	0.00	416,664.06	26,324.21	390,339.85
5383011	Congresos y convenciones	0.00	6,300.01	0.01	6,300.00
5385011	Gastos de representación	0.00	28,849.64	155.05	28,694.59
51390	OTROS SERVICIOS GENERALES	0.00	5,020,523.31	9,902.97	5,010,620.34
51390	OTROS SERVICIOS GENERALES	0.00	5,020,523.31	9,902.97	5,010,620.34
5392011	Impuestos y derechos	0.00	39,928.03	9,572.97	30,355.06
5396011	Otros gastos por responsabilidades	0.00	598.88	0.00	598.88
5398011	Impuesto sobre nóminas y otros que se deriven de una relación laboral	0.00	4,817,962.00	330.00	4,817,632.00
5399071	Servicios generales diversos	0.00	162,034.40	0.00	162,034.40
52000	Transferencias, Asignaciones, Subsidios y Otras Ayudas	0.00	14,398,800.86	93,815.57	14,304,985.29
52400	Ayudas Sociales	0.00	4,450,511.11	93,760.00	4,356,761.11
52420	BECAS	0.00	3,995,900.00	0.00	3,995,900.00
52420	BECAS	0.00	3,995,900.00	0.00	3,995,900.00
5442011	BECAS Hijos de Trabajadores	0.00	3,995,900.00	0.00	3,995,900.00
52430	AYUDAS SOCIALES A INSTITUCIONES	0.00	454,611.11	93,750.00	360,861.11
52430	AYUDAS SOCIALES A INSTITUCIONES	0.00	454,611.11	93,750.00	360,861.11
5444011	Ayudas sociales a actividades científicas o académicas	0.00	189,611.11	33,750.00	155,861.11
5445031	Sindicato de Gobierno	0.00	265,000.00	60,000.00	205,000.00
52500	Pensiones y Jubilaciones	0.00	9,948,289.75	65.57	9,948,224.18
52510	PENSIONES	0.00	3,579,579.03	44.89	3,579,534.14
52510	PENSIONES	0.00	3,579,579.03	44.89	3,579,534.14
5451011	Pensiones	0.00	3,579,579.03	44.89	3,579,534.14
52520	JUBILACIONES	0.00	6,368,710.72	20.68	6,368,690.04
52520	JUBILACIONES	0.00	6,368,710.72	20.68	6,368,690.04
5452011	Jubilaciones	0.00	6,368,710.72	20.68	6,368,690.04
55000	Otros Gastos y Pérdidas Extraordinarias	0.00	11,599,784.58	8,452.01	11,591,332.57
55100	Estimaciones, Depreciaciones, Deterioros, Obsolescencia y Amortizaciones	0.00	11,599,784.58	8,452.01	11,591,332.57
55130	Depreciación de Bienes Inmuebles	0.00	7,952,102.24	0.00	7,952,102.24
55132	DEPRECIACIÓN DE EDIFICIOS NO RESIDENCIALES	0.00	7,952,102.24	0.00	7,952,102.24
1C31D44	DEPRECIACION BIENES INMUEBLES PLANTELES	0.00	7,952,102.24	0.00	7,952,102.24
55150	Depreciación de Bienes Muebles	0.00	3,647,682.34	8,452.01	3,639,230.33
55151	DEPRECIACIÓN DE MOBILIARIO Y EQUIPO DE ADMINISTRACIÓN	0.00	2,071,505.21	0.00	2,071,505.21
1D11002	DEPRECIACION DE MUEBLES DE OFICINA Y ESTANTERÍA	0.00	166,643.96	0.00	166,643.96
1D13002	DEPRECIACION DE EQUIPO DE CÓMPUTO Y DE TECNOLOGÍAS DE LA INFORMACIÓN	0.00	1,881,414.55	0.00	1,881,414.55
1D19002	DEPRECIACION DE OTROS MOBILIARIOS Y EQUIPOS DE ADMINISTRACIÓN	0.00	23,446.70	0.00	23,446.70
55152	DEPRECIACIÓN DE MOBILIARIO Y EQUIPO EDUCACIONAL Y RECREATIVO	0.00	444,177.47	8,452.01	435,725.46
1D21002	DEPRECIACION DE EQUIPOS Y APARATOS AUDIOVISUALES	0.00	127,650.57	8,452.01	119,198.56
1D23002	DEPRECIACION DE CÁMARAS FOTOGRÁFICAS Y DE VIDEO	0.00	4,147.90	0.00	4,147.90
1D29002	DEPRECIACION DE OTRO MOBILIARIO Y EQUIPO EDUCACIONAL Y RECREATIVO	0.00	312,379.00	0.00	312,379.00
55153	DEPRECIACIÓN DE EQUIPO E INSTRUMENTAL MÉDICO Y DE LABORATORIO	0.00	266,681.50	0.00	266,681.50
1D31002	DEPRECIACION DE EQUIPO MÉDICO Y DE LABORATORIO	0.00	266,681.50	0.00	266,681.50
55154	DEPRECIACIÓN DE EQUIPO DE TRANSPORTE	0.00	71,453.36	0.00	71,453.36
1D41002	DEPRECIACIÓN DE VEHÍCULOS Y EQUIPO DE TRANSPORTE	0.00	71,453.36	0.00	71,453.36
55156	DEPRECIACIÓN DE MAQUINARIA, OTROS EQUIPOS Y HERRAMIENTAS	0.00	793,864.80	0.00	793,864.80
1D62002	DEPRECIACION DE MAQUINARIA Y EQUIPO INDUSTRIAL	0.00	342,854.78	0.00	342,854.78
1D64002	DEPRECIACION DE SISTEMAS DE AIRE ACONDICIONADO, CALEFACCIÓN Y DE REFRIGERACIÓN INDUSTRIAL Y COMERCIAL	0.00	8,100.70	0.00	8,100.70
1D65002	DEPRECIACIÓN DE EQUIPO DE COMUNICACIÓN Y TELECOMUNICACIÓN	0.00	4,484.40	0.00	4,484.40

M. en C. David Chaparro Aguilar
Director General

C.P. María Fernanda Pichardo Berber
Directora Administrativa



COLEGIO DE ESTUDIOS CIENTIFICOS Y TECNOLOGICOS DEL ESTADO DE QUERETARO
Ejercicio 2023
BALANZA DE COMPROBACIÓN ACUMULADA
Del 01 de enero al 31 de octubre de 2023
(Pesos)

Cuenta	Descripción	Saldo Inicial	Cargos	Abonos	Saldo Final
1D66002	DEPRECIACION DE EQUIPOS DE GENERACIÓN ELÉCTRICA, APARATOS Y ACCESORIOS ELÉCTRICOS	0.00	46,252.80	0.00	46,252.80
1D67002	DEPRECIACION DE HERRAMIENTAS Y MÁQUINAS-HERRAMIENTA	0.00	379,527.02	0.00	379,527.02
1D69002	DEPRECIACION DE OTROS EQUIPOS	0.00	12,645.10	0.00	12,645.10

M. en C. David Chaparro Aguilar
Director General

C.P. María Fernanda Pichardo Berber
Directora Administrativa



Colegio de Estudios Científicos y Tecnológicos del Estado de Querétaro

Ejercicio 2023

Relación de Bienes Inmuebles

Del 1 de enero al 31 de octubre de 2023

(Pesos)

Código	Descripción del Bien	Valor en libros
1C11001	Terreno Plantel Huimilpan	1
1C11002	Terreno Plantel Pedro Escobedo	1
1C11003	Terreno Plantel Peñamiller	2,688,400
1C11004	Terreno Plantel Pinal Amoles	9,351,084
1C11005	Terreno Plantel Querétaro	66,422,556
1C11006	Terreno Plantel Corregidora	81,880,392
1C11007	Terreno Plantel San Juan del Río	11,800,012
1C11008	Terreno Plantel Menchaca	47,443,935
1C11009	Terreno Plantel Montenegro	36,823,662
1C11010	Terreno La Esperanza	11,700,000
1C11011	Terreno Plantel Paso de Mata	14,400,000
1C11012	Terreno Plantel La Tinaja de la Estancia	7,394,567
	Total terrenos	289,904,609
1C31001	Edificio Plantel Huimilpan	22,590,934
1C31002	Edificio Plantel Pedro Escobedo	54,676,024
1C31003	Edificio Plantel Peñamiller	18,161,843
1C31004	Edificio Plantel Pinal de Amoles	18,114,405
1C31005	Edificio Plantel Querétaro	52,670,583
1C31006	Edificio Plantel Corregidora	41,969,426
1C31007	Edificio Plantel San Juan del Río	20,212,051
1C31008	Edificio Plantel Menchaca	18,553,902
1C31009	Edificio Plantel Montenegro	24,173,348
1C31010	Edificio Plantel La Esperanza	17,134,176
1C31011	Edificio Plantel Paso de Mata	11,200,223
1C31012	Edificio Plantel La Tinaja de la Estancia	10,830,059
	Total Edificios	310,286,973
	Total bienes Inmuebles	600,191,582

"Bajo protesta de decir verdad declaramos que los Estados Financieros y sus notas, son razonablemente correctos y son responsabilidad del emisor"

M. en C. David Chaparro Aguilar
Director General

C.P. María Fernanda Pichardo Berber
Directora Administrativa

COLEGIO DE ESTUDIOS CIENTIFICOS Y TECNOLOGICOS DEL ESTADO DE QUERETARO

Ejercicio 2023

RELACION DE BIENES MUEBLES

Del 1 de enero al 31 de octubre de 2023

(Pesos)

Con el propósito de dar cumplimiento al artículo 23 de la Ley General de Contabilidad Gubernamental (LGCG), en seguida, se presenta la relación de bienes muebles al 31 de octubre de 2023 que componen el patrimonio del presente organismo:


Código	Descripción de Bien Mueble	Valor en libros
9522-DG00001	CAMARA FOTOGRAFICA CON LENTE 35 80 MIM	4,347
9522-DG00003	ESTUCHE	644
9522-DG00004	MALETIN	541
9522-DG00005	CREDENZA DIRECTOR EN CHAPA DE ENCINO 1 85X45X75 MTS	2,247
9522-DG00006	LIBRERO PARA COLOCAR SOBRE CREDENZA 1 65X35X1 25 MTS	2,168
9522-DG00007	ESCRITORIO EJECUTIVO EN CHAPA DE ENCINO DE 1 85X75X75	2,060
9522-DG00008	SILLON EJECUTIVO RESPALDO ALTO GIRATORIO CON BRAZO MECANICO	1,794
9522-DG00009	NICHO PARA BANDERA DE MADERA COLOR CAOBA	1
9522-DG00010	SILLON DE VISITA FIJO CON BRAZOS EN POLIURETANO TAPIZ EN TELA	1,116
9522-DG00011	SILLON DE VISITA FIJO CON BRAZOS EN POLIURETANO TAPIZ EN TELA	1,116
9522-DG00012	PERCHERO EN MADERA DE ENCINO LINEA MONTECARLO	426
9522-DG00013	MESA PARA MAQUINA EN CHAPA DE ENCINO SIN RODAJAS	679
9522-DG00015	TELEFONO UNILINEA COLOR NEGRO DIGITEL	99
9522-DG00016	ESCRITORIO SEMIEJECUTIVO EN CHAPA DE ENCINO DE 1 65X75X75 UN PEDESTAL	1,972
9522-DG00017	SILLON SEMIEJECUTIVO RESP CORTO GIRATORIO CON BRAZO MEC	1,760
9522-DG00018	LIBRERO CON ENTREPAÑOS CHAPA DE ENCINO DE 1 80X30X90	2,049
9522-DG00019	SILLON DE VISITA FIJO CON BRAZOS EN POLIURETANO TAPIZ EN TELA	1,116
9522-DG00021	ARCHIVERO DE 3 GAVETAS TAMAÑO OFICIO EN CHAPA DE ENCINO	2,064
9522-DG00023	PERCHERO EN MADERA DE ENCINO LINEA MONTECARLO	426
9522-DG00025	SILLON DE VISITA FIJO CON BRAZOS EN POLIURETANO TAPIZ EN TELA	1,116
9522-DG00027	SILLON DE VISITA FIJO CON BRAZOS EN POLIURETANO TAPIZ EN TELA	1,116
9522-DG00028	SILLON DE VISITA FIJO CON BRAZOS EN POLIURETANO TAPIZ EN TELA	1,116
9522-DG00029	SILLON DE VISITA FIJO CON BRAZOS EN POLIURETANO TAPIZ EN TELA	1,116
9522-DG00030	SILLON DE VISITA FIJO CON BRAZOS EN POLIURETANO TAPIZ EN TELA	1,116
9522-DG00031	SILLON DE VISITA FIJO CON BRAZOS EN POLIURETANO TAPIZ EN TELA	1,116
9522-DG00033	MESA DE JUNTAS RECT CHAPA DE ENCINO DE 3 00X1 10X75	3,450
202222-TE0043	COMPUTADORA HP CORE I5-10400 6 CORE WINDOWS 10 PRO 64 BITS	22,004
202222-TE0044	MONITOR LED 21.5	1
202222-TE0045	COMPUTADORA HP CORE I5-10400 6 CORE WINDOWS 10 PRO 64 BITS	22,004
202222-TE0046	MONITOR LED 21.5	1
202222-TE0047	COMPUTADORA HP CORE I5-10400 6 CORE WINDOWS 10 PRO 64 BITS	22,004
202222-TE0048	MONITOR LED 21.5	1
202222-TE0049	COMPUTADORA HP CORE I5-10400 6 CORE WINDOWS 10 PRO 64 BITS	22,004

COLEGIO DE ESTUDIOS CIENTIFICOS Y TECNOLOGICOS DEL ESTADO DE QUERETARO


Ejercicio 2023
RELACIÓN DE BIENES MUEBLES
 Del 1 de enero al 31 de octubre de 2023
 (Pesos)

Con el propósito de dar cumplimiento al artículo 23 de la Ley General de Contabilidad Gubernamental (LGGG), en seguida, se presenta la relación de bienes muebles al 31 de octubre de 2023 que componen el patrimonio del presente organismo:

Código	Descripción de Bien Mueble	Valor en libros
202222-TE0050	MONITOR LED 21.5"	1
202222-TE0051	COMPUTADORA HP CORE i5-10400 6 CORE WINDOWS 10 PRO 64 BITS	22,004
202222-TE0052	MONITOR LED 21.5"	1
202222-TE0053	COMPUTADORA CORE i5-10500 6 CORE WINDOWS 10 PRO 64 BITS	22,004
202222-TE0054	MONITOR LED 21.5"	1
202222-TE0055	COMPUTADORA CORE i5-10500 6 CORE WINDOWS 10 PRO 64 BITS	22,004
202222-TE0056	MONITOR LED 21.5"	1
202222-TE0057	COMPUTADORA CORE i5-10500 6 CORE WINDOWS 10 PRO 64 BITS	22,004
202222-TE0058	MONITOR LED 21.5"	1
202222-TE0059	COMPUTADORA CORE i5-10500 6 CORE WINDOWS 10 PRO 64 BITS	22,004
202222-TE0060	MONITOR LED 21.5"	1
202222-TE0061	COMPUTADORA CORE i5-10500 6 CORE WINDOWS 10 PRO 64 BITS	22,004
202222-TE0062	MONITOR LED 21.5"	1
202222-TE0063	COMPUTADORA CORE i5-10500 6 CORE WINDOWS 10 PRO 64 BITS	22,004
202222-TE0064	MONITOR LED 21.5"	1
202222-TE0065	COMPUTADORA CORE i5-10500 6 CORE WINDOWS 10 PRO 64 BITS	22,004
202222-TE0066	MONITOR LED 21.5"	1
202222-TE0067	COMPUTADORA CORE i5-10500 6 CORE WINDOWS 10 PRO 64 BITS	22,004
202222-TE0068	MONITOR LED 21.5"	1
202222-TE0069	COMPUTADORA PORTATIL MEMORIA DE 8 GB INTEL CORE i7 WINDOWS 10 PRO 64 BIT	19,527
GRAN TOTAL		70,125,365



M. en C. David Chaparro Aguilar
 Director General



ING. LIDIA CARMONA BUSTAMANTE
 Jefa del Dpto. de Recursos Materiales




COLEGIO DE ESTUDIOS CIENTÍFICOS Y TECNOLÓGICOS DEL ESTADO DE QUERÉTARO

Ejercicio 2023

Relación de las cuentas bancarias productivas específicas, en las cuales se depositaron los recursos federales transferidos
Del 1 de enero al 31 de octubre de 2023

Entidad Federativa/Municipio:		
Fondo, Programa o Convenio	Datos de la Cuenta Bancaria	
	Institución Bancaria	Número de Cuenta
Subsidios Federales para organismos Descentralizados Estatales U006 (Recurso Federal)	BBVA	0118129649
Subsidios Federales para organismos Descentralizados Estatales U006 (Recurso Federal)	Inversión BBVA	0118129649, contrato (2053857964)
Subsidios Federales para organismos Descentralizados Estatales U006 (Recurso Federal)	BBVA	0119707417
Subsidios Federales para organismos Descentralizados Estatales U006 (Recurso Federal)	Inversión BBVA	0119707417, contrato (2057001924)

"Bajo protesta de decir verdad declaramos que los Estados Financieros y sus notas, son razonablemente correctos y son responsabilidad del emisor"



M. en C. David Chaparro Aguilar
Director General



C.P. María Fernanda Pichardo Berber
Directora Administrativa



COLEGIO DE ESTUDIOS CIENTIFICOS Y TECNOLOGICOS DEL ESTADO DE QUERETARO
ESQUEMAS BURSATILES
Del 01 de enero al 31 de octubre de 2023
(Pesos)

NO APLICA PARA EL COLEGIO DE ESTUDIOS CIENTIFICOS Y TECNOLOGICOS DEL ESTADO DE QUERETARO

M. en C. David Chaparro Aguilar
Director General

G.P. María Fernanda Pichardo Berber
Directora Administrativa

Bajo protesta de decir verdad declaramos que los Estados Financieros y sus notas, son razonablemente correctos y son responsabilidad del emisor.



COLEGIO DE ESTUDIOS CIENTIFICOS Y TECNOLOGICOS DEL ESTADO DE QUERETARO
COBERTURAS FINANCIERAS
Del 01 de enero al 31 de octubre de 2023
(Pesos)

NO APLICA PARA EL COLEGIO DE ESTUDIOS CIENTIFICOS Y TECNOLOGICOS DEL ESTADO DE QUERETARO

M. en C. David Chaparro Aguilar
Director General

C.P. María Fernanda Pichardo Berber
Directora Administrativa

Bajo protesta de decir verdad declaramos que los Estados Financieros y sus notas, son razonablemente correctos y son responsabilidad del emisor.



COLEGIO DE ESTUDIOS CIENTÍFICOS Y TECNOLÓGICOS DEL ESTADO DE QUERÉTARO

Ejercicio 2023
ESTADO ANALÍTICO DE INGRESOS
Del 01 de enero al 31 de octubre de 2023
(Pesos)

Rubro de Ingresos	Ingreso					Diferencia (6 = 5 - 1)
	Estimado (1)	Ampliaciones y Reducciones (2)	Modificado (3 = 1 + 2)	Devengado (4)	Recaudado (5)	
Impuestos	0	0	0	0	0	0
Cuotas y Aportaciones de Seguridad Social	0	0	0	0	0	0
Contribuciones de Mejoras	0	0	0	0	0	0
Derechos	0	0	0	0	0	0
Productos	550,000	2,940,959	3,490,959	3,490,959	3,490,959	2,940,959
Aprovechamientos	0	0	0	0	0	0
Ingresos por Venta de Bienes, Prestación de Servicios y Otros Ingresos	28,564,979	5,674,350	34,239,329	34,239,329	34,239,329	5,674,350
Participaciones, Aportaciones, Convenios, Incentivos Derivados de la Colaboración Fiscal y Fondos Distintos de Aportaciones	88,815,072	3,594,238	92,409,310	80,564,196	80,564,196	(8,250,877)
Transferencias, Asignaciones, Subsidios y Subvenciones, y Pensiones y Jubilaciones	167,573,250	12,593,502	180,166,752	147,433,562	147,433,562	(20,139,688)
Ingresos Derivados de Financiamientos	0	0	0	0	0	0
Total	285,503,301	24,803,048	310,306,349	265,728,046	265,728,046	(19,775,255)
				Ingresos excedentes		

Estado Analítico de Ingresos Por Fuente de Financiamiento	Ingreso					Diferencia (6 = 5 - 1)
	Estimado (1)	Ampliaciones y Reducciones (2)	Modificado (3 = 1 + 2)	Devengado (4)	Recaudado (5)	
Ingresos del Poder Ejecutivo Federal o Estatal y de los Municipios	88,815,072	3,594,238	92,409,310	80,564,196	80,564,196	(8,250,877)
Impuestos	0	0	0	0	0	0
Cuotas y Aportaciones de Seguridad Social	0	0	0	0	0	0
Contribuciones de Mejoras	0	0	0	0	0	0
Derechos	0	0	0	0	0	0
Productos ¹	0	0	0	0	0	0
Aprovechamientos ²	0	0	0	0	0	0
Participaciones, Aportaciones, Convenios, Incentivos Derivados de la Colaboración Fiscal y Fondos Distintos de Aportaciones	88,815,072	3,594,238	92,409,310	80,564,196	80,564,196	(8,250,877)
Transferencias, Asignaciones, Subsidios y Subvenciones, y Pensiones y Jubilaciones	0	0	0	0	0	0
Ingresos de los Entes Públicos de los Poderes Legislativo y Judicial, de los Órganos Autónomos y del Sector Paraestatal o Paramunicipal, así como de las Empresas Productivas del Estado	196,688,229	21,208,811	217,897,040	185,163,850	185,163,850	(11,524,379)
Cuotas y Aportaciones de Seguridad Social	0	0	0	0	0	0
Productos ¹	550,000	2,940,959	3,490,959	3,490,959	3,490,959	2,940,959
Ingresos por Venta de Bienes, Prestación de Servicios y Otros Ingresos ³	28,564,979	5,674,350	34,239,329	34,239,329	34,239,329	5,674,350
Transferencias, Asignaciones, Subsidios y Subvenciones, y Pensiones y Jubilaciones	167,573,250	12,593,502	180,166,752	147,433,562	147,433,562	(20,139,688)
Ingresos derivados de financiamientos	0	0	0	0	0	0
Ingresos Derivados de Financiamientos	0	0	0	0	0	0
Total	285,503,301	24,803,048	310,306,349	265,728,046	265,728,046	(19,775,255)
				Ingresos excedentes		

¹ Incluye intereses que generan las cuentas bancarias de los entes editores en productos.

² Incluye donativos en efectivo del Poder Ejecutivo/ entre otros: aprovechamientos.

³ Se refiere a los ingresos propios obtenidos por los Poderes Legislativo y Judicial, los Órganos Autónomos y las entidades de la administración pública paraestatal y paramunicipal, por sus actividades diversas no inherentes a su operación que generan recursos y que no sean ingresos por venta de bienes o prestación de servicios, tales como donativos en efectivo, entre otros.

M. en C. David Chaparro Aguilar
Director General

C.P. María Fernanda Pichardo Berber
Directora Administrativa

Bajo protesta de decir verdad declaramos que los Estados Financieros y sus notas, son razonablemente correctos y son responsabilidad del emisor.



COLEGIO DE ESTUDIOS CIENTÍFICOS Y TECNOLÓGICOS DEL ESTADO DE QUERÉTARO

Ejercicio 2023
ESTADO ANALÍTICO DEL EJERCICIO DEL PRESUPUESTO DE EGRESOS
CLASIFICACIÓN POR OBJETO DEL GASTO (CAPÍTULO Y CONCEPTO)

Del 01 de enero al 31 de octubre de 2023
(Pesos)

Concepto	Egresos						Subejercicio 6 = (3 - 4)
	Aprobado 1	Ampliaciones / (Reducciones) 2	Modificado 3 = (1 + 2)	Devengado 4	Pagado 5		
SERVICIOS PERSONALES	267,714,226	2,303,502	270,017,728	186,808,336	186,806,887	83,209,392	
REMUNERACIONES AL PERSONAL DE CARÁCTER PERMANENTE	101,734,995	11,243,074	112,978,069	85,331,524	85,331,524	27,946,545	
REMUNERACIONES AL PERSONAL DE CARÁCTER TRANSITORIO	3,000,000	4,421,026	7,421,026	4,255,687	4,255,687	165,339	
REMUNERACIONES ADICIONALES Y ESPECIALES	57,938,798	(1,543,329)	56,395,469	31,888,621	31,887,171	24,506,848	
SEGURIDAD SOCIAL	24,851,288	(274,595)	24,576,693	22,173,843	22,173,843	2,402,850	
OTRAS PRESTACIONES SOCIALES Y ECONÓMICAS	10,447,113	(32,876)	10,414,237	34,142,042	34,142,042	23,493,948	
PREVISIONES	12,073,166	(9,981,776)	2,091,390	0	0	465,337	
PAGO DE ESTÍMULOS A SERVIDORES PÚBLICOS	3,408,100	1,471,977	4,870,077	9,016,618	9,016,618	4,528,525	
MATERIALES Y SUMINISTROS	1,770,000	1,521,224	3,291,224	4,476,651	4,419,667	452,673	
MATERIALES DE ADMINISTRACIÓN, EMISIÓN DE DOCUMENTOS Y ARTÍCULOS OFICIALES	151,500	289,692	441,192	1,935,067	1,935,067	124,625	
ALIMENTOS Y UTENSILIOS	0	47,452	47,452	178,670	177,983	20,281	
MATERIAS PRIMAS Y MATERIALES DE PRODUCCIÓN Y COMERCIALIZACIÓN	510,000	0	510,000	0	0	0	
MATERIALES Y ARTÍCULOS DE CONSTRUCCIÓN Y DE REPARACIÓN	155,600	452,298	607,898	801,067	801,067	161,231	
PRODUCTOS QUÍMICOS, FARMACÉUTICOS Y DE LABORATORIO	286,000	267,012	553,012	388,430	388,430	34,182	
COMBUSTIBLES, LUBRICANTES Y ADITIVOS	0	95,590	95,590	344,126	288,375	37,464	
VESTUARIO, BLANCOS, PRENDAS DE PROTECCIÓN Y ARTÍCULOS DEPORTIVOS	0	335,562	335,562	335,562	335,562	0	
MATERIALES Y SUMINISTROS PARA SEGURIDAD	535,000	0	535,000	0	0	0	
HERRAMIENTAS, REFACCIONES Y ACCESORIOS MENORES	11,715,530	33,618	11,749,148	493,727	493,182	74,891	
SERVICIOS GENERALES	3,308,000	8,396,547	11,704,547	18,658,613	18,557,369	1,453,464	
SERVICIOS BÁSICOS	875,296	(26,551)	848,745	2,818,632	2,818,632	462,817	
SERVICIOS DE ARRENDAMIENTO	2,196,500	1,422,512	3,619,012	2,282,955	2,282,955	14,852	
SERVICIOS PROFESIONALES, CIENTÍFICOS, TÉCNICOS Y OTROS SERVICIOS	275,000	2,995,038	3,270,038	4,756,189	4,756,189	435,350	
SERVICIOS FINANCIEROS, BANCARIOS Y COMERCIALES	362,000	161,254	523,254	291,669	289,463	144,584	
SERVICIOS DE INSTALACIÓN, REPARACIÓN, MANTENIMIENTO Y CONSERVACIÓN	62,000	2,521,935	2,583,935	2,811,226	2,758,726	72,709	
SERVICIOS DE TRASLADO Y VIÁTICOS	227,733	(62,000)	165,733	0	0	0	
SERVICIOS DE COMUNICACIÓN SOCIAL Y PUBLICIDAD	225,000	41,768	266,768	261,988	228,142	7,514	
OTROS SERVICIOS GENERALES	4,184,001	507,863	4,691,864	425,334	412,642	307,528	
TRANSFERENCIAS, ASIGNACIONES, SUBSIDIOS Y OTRAS AYUDAS	2,665,445	834,729	3,500,174	5,010,620	5,010,620	8,110	
TRANSFERENCIAS INTERNAS Y ASIGNACIONES AL SECTOR PÚBLICO	0	0	0	0	0	0	
TRANSFERENCIAS AL RESTO DEL SECTOR PÚBLICO	0	0	0	0	0	0	
SUBSIDIOS Y SUBVENCIONES	1,800,000	2,556,761	4,356,761	4,356,761	4,356,761	0	
AYUDAS SOCIALES	865,445	9,104,393	9,969,838	9,948,224	9,948,224	21,614	
PENSIONES Y JUBILACIONES	0	0	0	0	0	0	
TRANSFERENCIAS A FIDEICOMISOS, MANDATOS Y OTROS ANALÓGOS	0	0	0	0	0	0	
TRANSFERENCIAS A LA SEGURIDAD SOCIAL	0	0	0	0	0	0	
DONATIVOS	0	0	0	0	0	0	
TRANSFERENCIAS AL EXTERIOR	0	0	0	0	0	0	

[Handwritten signature]

M. en C. David Chaparro Aguilar
Director General

[Handwritten signature]

C.P. María Fernanda Pichardo Barber
Directora Administrativa

Bajo protesta de decir verdad declaramos que los Estados Financieros y sus notas, son razonablemente correctos y son responsabilidad del emisor.



COLEGIO DE ESTUDIOS CIENTÍFICOS Y TECNOLÓGICOS DEL ESTADO DE QUERÉTARO

Ejercicio 2023

ESTADO ANALÍTICO DEL EJERCICIO DEL PRESUPUESTO DE EGRESOS
CLASIFICACIÓN POR OBJETO DEL GASTO (CAPÍTULO Y CONCEPTO)

Del 01 de enero al 31 de octubre de 2023

(Pesos)

Concepto	Egresos						Subejercicio
	Aprobado	Ampliaciones / (Reducciones)	Modificado	Devengado	Pagado	6 = (3 - 4)	
	1	2	3 = (1 + 2)	4	5		
BIENES MUEBLES, INMUEBLES E INTANGIBLES	0	5,364,835	5,364,835	718,799	718,799	4,646,036	4,646,036
MOBILIARIO Y EQUIPO DE ADMINISTRACIÓN	0	4,828,935	4,828,935	182,899	182,899	4,646,036	4,646,036
MOBILIARIO Y EQUIPO EDUCACIONAL Y RECREATIVO	0	0	0	0	0	0	0
EQUIPO E INSTRUMENTAL MÉDICO Y DE LABORATORIO	0	0	0	0	0	0	0
VEHÍCULOS Y EQUIPO DE TRANSPORTE	0	535,900	535,900	535,900	535,900	0	0
EQUIPO DE DEFENSA Y SEGURIDAD	0	0	0	0	0	0	0
MAQUINARIA, OTROS EQUIPOS Y HERRAMIENTAS	0	0	0	0	0	0	0
ACTIVOS BIOLÓGICOS	0	0	0	0	0	0	0
BIENES INMUEBLES	0	0	0	0	0	0	0
ACTIVOS INTANGIBLES	0	0	0	0	0	0	0
INVERSIÓN PÚBLICA	0	0	0	0	0	0	0
OBRA PÚBLICA EN BIENES DE DOMINIO PÚBLICO	0	0	0	0	0	0	0
OBRA PÚBLICA EN BIENES PROPIOS	0	0	0	0	0	0	0
PROYECTOS PRODUCTIVOS Y ACCIONES DE FOMENTO	0	0	0	0	0	0	0
INVERSIONES FINANCIERAS Y OTRAS PROVISIONES	0	0	0	0	0	0	0
INVERSIONES PARA EL FOMENTO DE ACTIVIDADES PRODUCTIVAS	0	0	0	0	0	0	0
ACCIONES Y PARTICIPACIONES DE CAPITAL	0	0	0	0	0	0	0
COMPRA DE TÍTULOS Y VALORES	0	0	0	0	0	0	0
CONCESIÓN DE PRÉSTAMOS	0	0	0	0	0	0	0
INVERSIONES EN FIDEICOMISOS, MANDATOS Y OTROS ANÁLOGOS	0	0	0	0	0	0	0
OTRAS INVERSIONES FINANCIERAS	0	0	0	0	0	0	0
PROVISIONES PARA CONTINGENCIAS Y OTRAS EROGACIONES ESPECIALES	0	0	0	0	0	0	0
PARTICIPACIONES Y APORTACIONES	0	0	0	0	0	0	0
PARTICIPACIONES	0	0	0	0	0	0	0
CONVENIOS	0	0	0	0	0	0	0
DEUDA PÚBLICA	0	0	0	0	0	0	0
AMORTIZACIÓN DE LA DEUDA PÚBLICA	0	0	0	0	0	0	0
INTERESES DE LA DEUDA PÚBLICA	0	0	0	0	0	0	0
COMISIONES DE LA DEUDA PÚBLICA	0	0	0	0	0	0	0
GASTOS DE LA DEUDA PÚBLICA	0	0	0	0	0	0	0
COSTO POR COBERTURAS	0	0	0	0	0	0	0
APOYOS FINANCIEROS	0	0	0	0	0	0	0
ADEUDOS DE EJERCICIOS FISCALES ANTERIORES (ADEFAS)	0	0	0	0	0	0	0
Total del Gasto	285,503,301	29,247,262	314,750,563	224,967,384	224,807,707	89,783,179	89,783,179

[Handwritten signature]

M. en C. David Chaparro Aguilar / Director General
 M. en C. María Fernanda Pichardo Berber / Directora Administrativa
 Bajo protesta de decir verdad declaramos que los Estados Financieros y sus notas, son razonablemente correctos y son responsabilidad del emisor.



COLEGIO DE ESTUDIOS CIENTIFICOS Y TECNOLOGICOS DEL ESTADO DE QUERETARO

Ejercicio 2023

ESTADO ANALÍTICO DEL EJERCICIO DEL PRESUPUESTO DE EGRESOS
CLASIFICACIÓN ECONÓMICA (POR TIPO DE GASTO)

Del 01 de enero al 31 de octubre de 2023

(Pesos)

Concepto	Egresos						Subejercicio 6 = (3 - 4)
	Aprobado	Ampliaciones / (Reducciones)	Modificado	Devengado	Pagado		
	1	2	3 = (1 + 2)	4	5		
Gasto Corriente	284,637,856	14,778,034	299,415,890	214,300,361	214,140,683	85,115,529	
Gasto de Capital	0	5,364,835	5,364,835	718,799	718,799	4,646,036	
Amortización de la deuda y disminución de pasivos	0	0	0	0	0	0	
Pensiones y Jubilaciones	865,445	9,104,393	9,969,838	9,948,224	9,948,224	21,614	
Participaciones	0	0	0	0	0	0	
Total del Gasto	285,503,301	29,247,262	314,750,563	224,967,384	224,807,707	89,763,179	

(Handwritten signature)

M. en C. David Chaparro Aguilar
Director General

C. María Fernanda Pichardo Berber
Directora Administrativa

Bajo protesta de decir verdad declaramos que los Estados Financieros y sus notas, son razonablemente correctos y son responsabilidad del emisor.



COLEGIO DE ESTUDIOS CIENTÍFICOS Y TECNOLÓGICOS DEL ESTADO DE QUERÉTARO
Ejercicio 2023
ESTADO ANALÍTICO DEL EJERCICIO DEL PRESUPUESTO DE EGRESOS
CLASIFICACIÓN ADMINISTRATIVA
Del 01 de enero al 31 de octubre de 2023
(Pesos)

Concepto	Egresos					Subejercicio 6 = (3 - 4)
	Aprobado	Ampliaciones / (Reducciones)	Modificado	Devengado	Pagado	
	1	2	3 = (1 + 2)	4	5	
PD80. DIRECCIÓN GENERAL DEL COLEGIO DE ESTUDIOS CIENTÍFICOS Y TECNOLÓGICOS DEL ESTADO DE QUERÉTARO	0	0	0	0	0	0
PD90. DIR. ADMINISTRATIVA	164,657,408	5,765,852	170,423,260	121,495,781	121,345,608	48,927,479
PJ00. DIR. DE PLANEACIÓN Y EVALUACIÓN	7,540,872	3,176,886	10,717,758	7,588,837	7,588,837	3,128,921
PJ10. DIR. ACADÉMICA	113,305,021	20,304,524	133,609,545	95,882,766	95,873,262	37,726,779
Total del Gasto	285,503,301	29,247,262	314,750,563	224,967,384	224,807,707	89,783,179

M. en C. David Chaparro Aguilar
Director General

C.P. María Fernanda Pichardo Berber
Directora Administrativa

Bajo protesta de decir verdad declaramos que los Estados Financieros y sus notas, son razonablemente correctos y son responsabilidad del emisor.



COLEGIO DE ESTUDIOS CIENTÍFICOS Y TECNOLÓGICOS DEL ESTADO DE QUERÉTARO

Ejercicio 2023
ESTADO ANALÍTICO DEL EJERCICIO DEL PRESUPUESTO DE EGRESOS
CLASIFICACIÓN FUNCIONAL (FINALIDAD Y FUNCIÓN)
 Del 01 de enero al 31 de octubre de 2023
 (Pesos)

Concepto	Egresos					Subejercicio 6 = (3 - 4)
	Aprobado 1	Ampliaciones / (Reducciones) 2	Modificado 3 = (1 + 2)	Devengado 4	Pagado 5	
Gobierno	0	0	0	0	0	0
Legislación	0	0	0	0	0	0
Justicia	0	0	0	0	0	0
Coordinación de la Política de Gobierno	0	0	0	0	0	0
Relaciones Exteriores	0	0	0	0	0	0
Asuntos Financieros y Hacendarios	0	0	0	0	0	0
Seguridad Nacional	0	0	0	0	0	0
Asuntos de Orden Público y de Seguridad Interior	0	0	0	0	0	0
Otros Servicios Generales	0	0	0	0	0	0
Desarrollo Social	285,503,301	29,247,262	314,750,563	224,967,384	224,807,707	89,783,179
Protección Ambiental	0	0	0	0	0	0
Vivienda y Servicios a la Comunidad	0	0	0	0	0	0
Salud	0	0	0	0	0	0
Recreación, Cultura y Otras Manifestaciones Sociales	0	0	0	0	0	0
Educación	284,637,856	20,142,869	304,780,725	215,019,160	214,859,482	89,761,565
Protección Social	865,445	9,104,393	9,969,838	9,948,224	9,948,224	21,614
Otros Asuntos Sociales	0	0	0	0	0	0
Desarrollo Económico	0	0	0	0	0	0
Asuntos Económicos, Comerciales y Laborales en General	0	0	0	0	0	0
Agropecuaria, Silvicultura, Pesca y Caza	0	0	0	0	0	0
Combustibles y Energía	0	0	0	0	0	0
Minería, Manufacturas y Construcción	0	0	0	0	0	0
Transporte	0	0	0	0	0	0
Comunicaciones	0	0	0	0	0	0
Turismo	0	0	0	0	0	0
Ciencia, Tecnología e Innovación	0	0	0	0	0	0
Otras Industrias y Otros Asuntos Económicos	0	0	0	0	0	0
Otras no clasificadas en funciones anteriores	0	0	0	0	0	0
Transferencias de la Deuda Pública / Costo Financiero de la Deuda	0	0	0	0	0	0
Transferencias, Participaciones y Aportaciones entre Diferentes Niveles y	0	0	0	0	0	0
Órdenes de Gobierno	0	0	0	0	0	0
Saneamiento del Sistema Financiero	0	0	0	0	0	0
Adeudos de Ejercicio Fiscales Anteriores	0	0	0	0	0	0
Total del Gasto	285,503,301	29,247,262	314,750,563	224,967,384	224,807,707	89,783,179



[Handwritten signature]



COLEGIO DE ESTUDIOS CIENTIFICOS Y TECNOLOGICOS DEL ESTADO DE QUERETARO

Ejercicio 2023
ENDEUDAMIENTO NETO
Del 01 de enero al 31 de octubre de 2023
(Pesos)

Identificación de Crédito o Instrumento	Contratación / Colocación		Amortización B	Endeudamiento Neto C = A - B
	A			
Total de Créditos Bancarios	0	0	0	0
Total de Otros Instrumentos de Deuda	0	0	0	0
TOTAL	0	0	0	0

M. en C. David Chaparro Aguilar
Director General

C.P. María Fernanda Pichardo Berber
Directora Administrativa

Bajo protesta de decir verdad declaramos que los Estados Financieros y sus notas, son razonablemente correctos y son responsabilidad del emisor.



COLEGIO DE ESTUDIOS CIENTIFICOS Y TECNOLOGICOS DEL ESTADO DE QUERETARO

Ejercicio 2023
INTERESES DE LA DEUDA
Del 01 de enero al 31 de octubre de 2023
(Pesos)

Identificación de Crédito o Instrumento	Devengado	Pagado
Créditos Bancarios	0	0
Total de Intereses de Créditos Bancarios	0	0
Otros Instrumentos de la Deuda	0	0
Total de Intereses de Otros Instrumentos de la Deuda	0	0
TOTAL	0	0

M. en C. David Chaparro Aguilar
Director General

C. P. María Fernanda Pichardo Berber
Directora Administrativa

Bajo protesta de decir verdad declaramos que los Estados Financieros y sus notas, son razonablemente correctos y son responsabilidad del emisor.



COLEGIO DE ESTUDIOS CIENTIFICOS Y TECNOLOGICOS DEL ESTADO DE QUERETARO

Ejercicio 2023

GASTO POR CATEGORIA PROGRAMÁTICA

Del 01 de enero al 31 de octubre de 2023

(Pesos)

Concepto	Egresos					Subejercido 6 = (3 - 4)
	Aprobado 1	Ampliaciones / (Reducciones) 2	Modificado 3 = (1 + 2)	Devengado 4	Pagado 5	
PROGRAMAS	285,503,301	29,247,262	314,750,563	224,967,384	224,807,707	89,783,179
Subsidios: Sector Social y Privado o Entidades Federativas y Municipios	0	0	0	0	0	0
Sujetos a Reglas de Operación	0	0	0	0	0	0
Otros Subsidios	0	0	0	0	0	0
Desempeño de las Funciones	259,786,568	20,417,464	280,204,032	192,845,317	192,685,640	87,358,715
Prestación de Servicios Públicos	259,786,568	20,417,464	280,204,032	192,845,317	192,685,640	87,358,715
Provisión de Bienes Públicos	0	0	0	0	0	0
Planeación, Seguimiento y Evaluación de Políticas Públicas	0	0	0	0	0	0
Promoción y Fomento	0	0	0	0	0	0
Regulación y Supervisión	0	0	0	0	0	0
Funciones de las Fuerzas Armadas (Únicamente Gobierno Federal)	0	0	0	0	0	0
Específicos	0	0	0	0	0	0
Proyectos de Inversión	0	0	0	0	0	0
Administrativos y de Apoyo	0	0	0	0	0	0
Apoyo al Proceso Presupuestario y para Mejorar la Eficiencia Institucional	0	0	0	0	0	0
Apoyo a la Función Pública y al Mejoramiento de la Gestión	0	0	0	0	0	0
Operaciones Ajenas	0	0	0	0	0	0
Compromisos	0	0	0	0	0	0
Obligaciones de Cumplimiento de Resolución Jurisdiccional	0	0	0	0	0	0
Desastres Naturales	0	0	0	0	0	0
Obligaciones	25,716,733	8,829,798	34,546,531	32,122,067	32,122,067	2,424,464
Pensiones y Jubilaciones	865,445	9,104,393	9,969,838	9,948,224	9,948,224	21,514
Aportaciones a la Seguridad Social	24,851,288	-274,595	24,576,693	22,173,843	22,173,843	2,402,850
Aportaciones a Fondos de Estabilización	0	0	0	0	0	0
Aportaciones a Fondos de Inversión y Reestructura de Pensiones	0	0	0	0	0	0
Programas de Gasto Federalizado (Gobierno Federal)	0	0	0	0	0	0
Gasto Federalizado	0	0	0	0	0	0
Participaciones a Entidades Federativas y Municipios	0	0	0	0	0	0
Costo Financiero, Deuda o Apoyos a Deudores y Ahorradores de la Banca	0	0	0	0	0	0
Adeudos de Ejercicios Fiscales Anteriores	0	0	0	0	0	0
Total del Gasto	285,503,301	29,247,262	314,750,563	224,967,384	224,807,707	89,783,179

[Handwritten signature]

C.P. María Fernanda Pichardo Berber
Directora Administrativa

M. en C. David Chaparro Aguilar
Director General

Bajo protesta de decir verdad declaramos que los Estados Financieros y sus notas, son razonablemente correctos y son responsabilidad del emisor.




Colegio de Estudios Científicos y Tecnológicos del Estado de Querétaro

Ejercicio 2023

Indicadores de Resultado

Del 1 de enero al 31 de octubre de 2023

(Pesos)

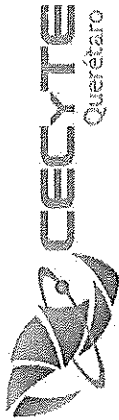


DESTINO DE LOS RECURSOS FEDERALES QUE RECIBEN UNIVERSIDADES E INSTITUCIONES DE EDUCACIÓN MEDIA SUPERIOR Y SUPERIOR
 En términos del artículo 37, fracción I del Decreto de Presupuesto de Egresos de la Federación para el Ejercicio Fiscal
 Programas y cumplimiento de metas
 Cifras acumuladas desde enero al período que se reporta

Fracción I
Programas a los que se destinan los recursos y el cumplimiento de las metas correspondientes

Universidad / Institución	Programa	Gasto Ejercido (Millones de pesos)		Metas alcanzadas al periodo enero-marzo		
		Enero-marzo	Enero-marzo	Metas alcanzadas enero-septiembre	Metas alcanzadas enero-septiembre	
COLEGIO DE ESTUDIOS CIENTÍFICOS Y TECNOLÓGICOS DEL ESTADO DE QUERÉTARO				71.18	72%	71.18
				70.12	69%	70.12
				89.36	90%	89.36
				4.63%	5%	4.63%
				10.81%	18%	10.81%

Metas alcanzadas al periodo Enero-Septiembre		Meta Anual (Indicador / Variable/meta)		Metas alcanzadas al periodo enero-septiembre	
71.18	Porcentaje de egresados del CECYTEQ con respecto al total de alumnos inscritos a primer semestre tres años antes. Meta: 72%	72%		71.18	
70.12	Porcentaje de aspirantes inscritos a primer semestre en CECYTEQ con respecto al total de aspirantes al CECYTEQ. Meta: 69%	69%		70.12	
89.36	Porcentaje de alumnos inscritos en CECYTEQ durante el ciclo escolar con respecto al total de la capacidad instalada para atender a alumnos en CECYTEQ. Meta: 90%	90%		89.36	
4.63%	Porcentaje de alumnos del CECYTEQ que abandonan sus estudios al finalizar el semestre con respecto al total de alumnos inscritos en el semestre. Meta: 5%	5%		4.63%	
10.81%	Porcentaje de alumnos del CECYTEQ que tienen una o más materias reprobadas al finalizar el semestre con respecto al total de alumnos inscritos en el semestre. Meta: 18%	18%		10.81%	



COLEGIO DE ESTUDIOS CIENTIFICOS Y TECNOLOGICOS DEL ESTADO DE QUERETARO
Ejercicio 2023
Programas y Proyectos de Inversión
Del 1 de enero al 31 de octubre de 2023

Concepto	Egresos					Subejercicio
	Aprobado 1	Ampliaciones/ (Reducciones) 2	Modificado 3=(1+2)	Devengado 4	Pagado 5	
NADA QUE MANIFESTAR						6=(3+4)
Total del Gasto	0	0	0	0	0	0

"Bajo protesta de decir verdad declaramos que los Estados Financieros y sus notas, son razonablemente correctos y son responsabilidad del emisor".



COLEGIO DE ESTUDIOS CIENTÍFICOS Y TECNOLÓGICOS DEL ESTADO DE QUERÉTARO

Ejercicio 2023
INDICADORES DE POSTURA FISCAL
 Del 01 de enero al 31 de octubre de 2023
 (Pesos)

Concepto	Estimado/Aprobado	Devengado	Recaudado/Pagado
I. Ingresos Presupuestarios	285,503,301	265,728,046	265,728,046
1. Ingresos del Gobierno de la Entidad Federativa	0	0	0
2. Ingresos del Sector Paraestatal	285,503,301	265,728,046	265,728,046
II. Egresos Presupuestarios	285,503,301	224,967,384	224,807,707
3. Egresos del Gobierno de la Entidad Federativa	0	0	0
4. Egresos del Sector Paraestatal	285,503,301	224,967,384	224,807,707
III. Balance Presupuestario (Superávit o Déficit) (III = I - II)	0	40,760,661	40,920,339
Concepto	Estimado/Aprobado	Devengado	Recaudado/Pagado
III. Balance Presupuestario (Superávit o Déficit)	0	40,760,661	40,920,339
IV. Intereses, Comisiones y Gastos de la Deuda	0	0	0
V. Balance Primario (Superávit o Déficit) (V = III + IV)	0	40,760,661	40,920,339
Concepto	Estimado/Aprobado	Devengado	Recaudado/Pagado
A. Financiamiento	0	0	0
B. Amortización de la deuda	0	0	0
C. Financiamiento Neto	0	0	0



COLEGIO DE ESTUDIOS CIENTIFICOS Y TECNOLOGICOS DEL ESTADO DE QUERETARO

Ejercicio 2023

ESTADO ANALÍTICO DEL EJERCICIO DEL PRESUPUESTO DE EGRESOS
CLASIFICACIÓN POR FUENTE DE FINANCIAMIENTO

Del 01 de enero al 31 de octubre de 2023

(Pesos)

Concepto	Egresos						Subejercido 6 = (3 - 4)
	Aprobado	Ampliaciones / (Reducciones)	Modificado	Devengado	Pagado		
	1	2	3 = (1 + 2)	4	5		
No Etiquetado							
Recursos Fiscales	196,688,229	25,653,025	222,341,254	156,397,821	156,238,689	65,943,433	
Financiamientos Internos	0	0	0	0	0	0	
Financiamientos Externos	0	0	0	0	0	0	
Ingresos Propios	29,114,979	13,059,523	42,174,502	16,993,024	16,835,341	25,181,478	
Recursos Federales	0	0	0	0	0	0	
Recursos Estatales	167,573,250	11,303,502	178,876,752	138,414,797	138,413,348	40,461,954	
Otros Recursos de Libre Disposición	0	1,290,000	1,290,000	990,000	990,000	300,000	
Etiquetado							
Recursos Federales	88,815,072	3,594,238	92,409,310	68,569,563	68,569,017	23,839,746	
Recursos Estatales	88,815,072	2,894,238	91,709,310	67,891,177	67,890,631	23,818,133	
Otros Recursos de Transferencias Federales Etiquetadas	0	0	0	0	0	0	
	0	700,000	700,000	678,386	678,386	21,614	
Total del Gasto	285,503,301	29,247,262	314,750,563	224,967,384	224,807,707	89,783,179	

(Handwritten signatures and initials)

M. en C. David Chaparro Aguilar
Director General

C. P. María Fernanda Pichardo Berber
Directora Administrativa

Bajo protesta de decir verdad declaramos que los Estados Financieros y sus notas, son razonablemente correctos y son responsabilidad del emisor.