

Dirección Administrativa.
Departamento de Recursos Financieros.
Oficio No. OF/DA/RF/0064/2021.
Asunto: Estados financieros.
Santiago de Querétaro, Qro., a 08 noviembre de 2021.

Dra. Martha Elena Soto Obregón
Secretaria de Educación en el Estado.
P r e s e n t e.

Por medio del presente me permito remitir a Usted, la información Financiera correspondiente al Colegio de Estudios Científicos y Tecnológicos del Estado de Querétaro, del mes de OCTUBRE del 2021, requisitados en los reportes, emitidos por el ORACLE, establecidos de acuerdo al CONAC.

Sin otro particular de momento, me es grato reiterar a Usted la seguridad de mi atenta y distinguida consideración.

Atentamente



Dr. Luis Fernando Partoja Amaro
Director General de CECyTE Querétaro

C.c.p. Archivo / minutarío.

LFPA/MEHP/FCM/lls.



www.cecylteq.edu.mx

Dirección Administrativa.
Departamento de Recursos Financieros.
Oficio No. OF/DA/RF/0065/2021.
Asunto: Estados financieros.
Santiago de Querétaro, Qro., a 08 de noviembre de 2021.

Lcda. Ana Elena Payró Orragio
Directora de Presupuesto "B" de la Secretaría
de Finanzas del Poder Ejecutivo del Estado
de Querétaro.
P r e s e n t e.

Por medio del presente me permito remitir a Usted, la información Financiera correspondiente al Colegio de Estudios Científicos y Tecnológicos del Estado de Querétaro, del mes de OCTUBRE del 2021, requisitados en los reportes, emitidos por el ORACLE, establecidos de acuerdo al CONAC.

Sin otro particular de momento, me es grato reiterar a Usted la seguridad de mi atenta y distinguida consideración.

Atentamente



Dr. Luis Fernando Pantoja Amaro
Director General de CECyTE Querétaro

C.c.p. Archivo / minutarío.

LFPA/MEHP/FCM/ls.



www.cecYTEq.edu.mx


Dirección Administrativa.
Departamento de Recursos Financieros.
Oficio No. OF/DA/RF/0066/2021.
Asunto: Estados financieros.
Santiago de Querétaro, Qro., a 08 de noviembre de 2021.

L.A. Gustavo Arturo Leal Maya
Secretario de Finanzas del
Poder Ejecutivo del Estado de Querétaro.
P r e s e n t e.

Por medio del presente me permito remitir a Usted, la información Financiera correspondiente al Colegio de Estudios Científicos y Tecnológicos del Estado de Querétaro, del mes de OCTUBRE del 2021, requisitados en los reportes, emitidos por el ORACLE, establecidos de acuerdo al CONAC.

Sin otro particular de momento, me es grato reiterar a Usted la seguridad de mi atenta y distinguida consideración.

Atentamente



Dr. Luis Fernando Pantoja Amaro
Director General de CECyTE Querétaro

C.c.p. C.P. Ana Laura Oviedo Terrazas - Directora de Contabilidad del Poder Ejecutivo del Estado de Querétaro.
Archivo - minutarío
LFFA/MEHP/FCM/Is.



www.cecylteq.edu.mx

Dirección Administrativa.
Departamento de Recursos Financieros.
Oficio No. OF/DA/RF/0068/2021.
Asunto: Estados financieros.
Santiago de Querétaro, Qro., a 08 de noviembre de 2021.

Dr. en D. Oscar García González
Secretario de la Contraloría del Poder
Ejecutivo del Estado.
P r e s e n t e.

Por medio del presente me permito remitir a Usted, la información Financiera correspondiente al Colegio de Estudios Científicos y Tecnológicos del Estado de Querétaro, del mes de OCTUBRE del 2021, requisitados en los reportes, emitidos por el ORACLE, establecidos de acuerdo al CONAC.

Sin otro particular de momento, me es grato reiterar a Usted la seguridad de mi atenta y distinguida consideración.

Atentamente



Dr. Luis Fernando Pantoja Amaro
Director General de CECyTE Querétaro

C.c.p. C.P. Felipe de Jesús Esperón Vilchis.- Titular del Órgano Interno de Control de la Secretaría de Educación en el Estado.
Minutario/consecutivo.
LFPA/MEHP/FCM/lls.



www.cecYTEq.edu.mx


Dirección Administrativa.
Departamento de Recursos Financieros.
Oficio No. OF/DA/RF/0067/2021.
Asunto: Estados financieros.
Santiago de Querétaro, Qro., a 08 de noviembre de 2021.

Arq. Margarita Rocío Serrano Barrios
Coordinadora de los ODES de los CECyTE'S.
P r e s e n t e.

Por medio del presente me permito remitir a Usted, la información Financiera correspondiente al Colegio de Estudios Científicos y Tecnológicos del Estado de Querétaro, del mes de OCTUBRE del 2021, requisitados en los reportes, emitidos por el ORACLE, establecidos de acuerdo al CONAC.

Sin otro particular de momento, me es grato reiterar a Usted la seguridad de mi atenta y distinguida consideración.

Atentamente



Dr. Luis Fernando Pantoja Amaro
Director General de CECyTE Querétaro

C.c.p. M. en A.D. Beatriz Silvia Robles Gutiérrez .- Titular de la Oficina de Enlace Educativo en el Estado de Querétaro.
Archivo / minutarío.

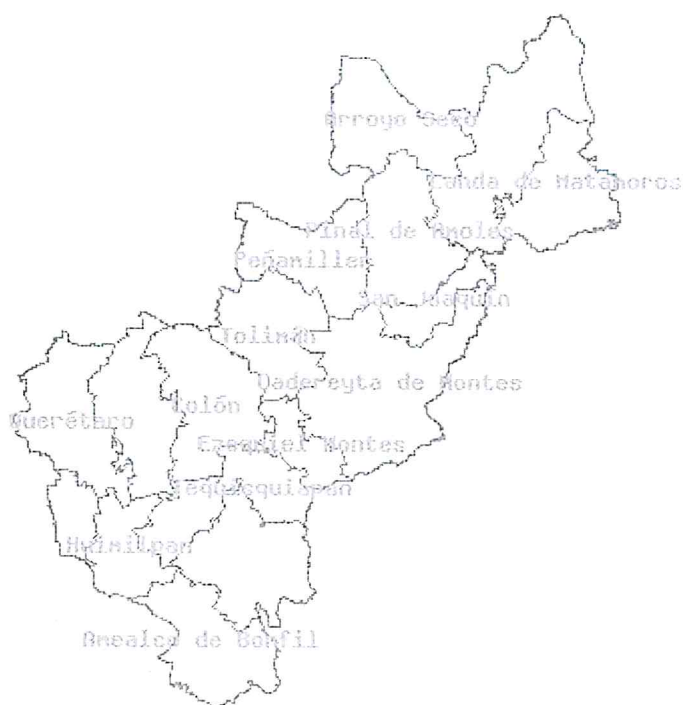
LFP/MEHP/FCM/ils.



www.cecYTEq.edu.mx

COLEGIO DE ESTUDIOS CIENTÍFICOS Y TECNOLÓGICOS DEL ESTADO DE QUERÉTARO

Información Financiera



Santiago de Querétaro, Qro. 08 de noviembre 2021



COLEGIO DE ESTUDIOS CIENTIFICOS Y TECNOLOGICOS DEL ESTADO DE QUERETARO

Ejercicio 2021
ESTADO DE ACTIVIDADES
Del 01 de enero al 31 de octubre de 2021 y 2020
(Pesos)

Concepto	2021	2020	Concepto	2021	2020
INGRESOS Y OTROS BENEFICIOS			GASTOS Y OTRAS PÉRDIDAS		
Ingresos de Gestión	27,649,226	26,395,582	Gastos de Funcionamiento	200,294,098	232,787,031
Impuestos	0	0	Servicios Personales	187,333,367	215,833,825
Cuotas y Aportaciones de Seguridad Social	0	0	Materiales y Suministros	2,639,374	4,564,934
Contribuciones de Mejoras	0	0	Servicios Generales	10,321,357	12,388,273
Derechos	0	0	Transferencias, Asignaciones, Subsidios y Otras Ayudas	6,000,494	5,603,812
Productos	339,069	494,702	Transferencias Internas y Asignaciones al Sector Público	0	0
Aprovechamientos	0	0	Transferencias al Resto del Sector Público	0	0
Ingresos por Venta de Bienes y Prestación de Servicios	27,310,157	25,900,879	Subsidios y Subvenciones	0	0
Participaciones, Aportaciones, Convenios, Incentivos Derivados de la Colaboración Fiscal, Fondos Distintos de Aportaciones, Transferencias, Asignaciones, Subsidios y Subvenciones, y Pensiones y Jubilaciones	188,312,287	215,681,007	Ayudas Sociales	3,118,925	2,956,226
Participaciones, Aportaciones, Convenios, Incentivos Derivados de la Colaboración Fiscal y Fondos Distintos de Aportaciones	0	0	Pensiones y Jubilaciones	2,881,570	2,647,586
Transferencias, Asignaciones, Subsidios y Subvenciones, y Pensiones y Jubilaciones	188,312,287	215,681,007	Transferencias a Fideicomisos, Mandatos y Contratos Análogos	0	0
Otros Ingresos y Beneficios	0	0	Transferencias a la Seguridad Social	0	0
Ingresos Financieros	0	0	Donativos	0	0
Incremento por Variación de Inventarios	0	0	Transferencias al Exterior	0	0
Disminución del Exceso de Estimaciones por Pérdida o Deterioro u Obsolescencia	0	0	Participaciones y Aportaciones	0	0
Disminución del Exceso de Provisiones	0	0	Aportaciones	0	0
Otros Ingresos y Beneficios Varios	0	0	Convenios	0	0
Total de Ingresos y Otros Beneficios	215,961,513	242,076,589	Intereses, Comisiones y Otros Gastos de la Deuda Pública	0	0
			Intereses de la Deuda Pública	0	0
			Comisiones de la Deuda Pública	0	0
			Gastos de la Deuda Pública	0	0
			Costo por Coberturas	0	0
			Apoyos Financieros	0	0
			Otros Gastos y Pérdidas Extraordinarias	8,857,738	11,108,326
			Estimaciones, Depreciaciones, Deterioros, Obsolescencia y Amortizaciones	8,857,738	11,108,326
			Provisiones	0	0
			Disminución de Inventarios	0	0
			Aumento por Insuficiencia de Estimaciones por Pérdida o Deterioro u Obsolescencia	0	0
			Aumento por Insuficiencia de Provisiones	0	0
			Otros Gastos	0	0
			Inversión Pública	0	0
			Inversión Pública no Capitalizable	0	0
			Total de Gastos y Otras Pérdidas	215,152,330	249,499,169
			Resultados del Ejercicio (Ahorro/Desahorro)	809,183	(7,422,580)

[Handwritten signature and stamp area]

Dr. Luis Fernando Pantoja Amaro
Director General

C. P. María Elena Hernández Piña
Directora Administrativa

Bajo protesta de decir verdad declaramos que los Estados Financieros y sus notas, son razonablemente correctos y son responsabilidad del emisor.



COLEGIO DE ESTUDIOS CIENTÍFICOS Y TECNOLÓGICOS DEL ESTADO DE QUERÉTARO

Ejercicio 2021
ESTADO DE SITUACIÓN FINANCIERA
Al 31 de octubre 2021 y 2020
(Pesos)

Concepto	2021	2020	Concepto	2021	2020
ACTIVO					
Activo Circulante		33,410,971	Pasivo Circulante		11,765,531
Efectivo y Equivalentes	35,649,279	8,327	Cuentas por Pagar a Corto Plazo	5,489,193	0
Derechos a Recibir Efectivo o Equivalentes	8,327	0	Documentos por Pagar a Corto Plazo	0	0
Derechos a Recibir Bienes o Servicios	27,670	0	Porción a Corto Plazo de la Deuda Pública a Largo Plazo	0	0
Inventarios	0	0	Títulos y Valores a Corto Plazo	0	0
Almacenes	0	0	Pasivos Diferidos a Corto Plazo	0	0
Estimación por Pérdida o Deterioro de Activos Circulantes	0	0	Fondos y Bienes de Terceros en Garantía y/o Administración a Corto Plazo	0	0
Otros Activos Circulantes	0	0	Provisiones a Corto Plazo	0	0
Total de Activos Circulantes	35,685,275	33,419,070	Otros Pasivos a Corto Plazo	0	0
Activo No Circulante		0	Total de Pasivos Circulantes	5,489,193	11,765,531
Inversiones Financieras a Largo Plazo	0	0	Pasivo No Circulante		0
Derechos a Recibir Efectivo o Equivalentes a Largo Plazo	0	0	Cuentas por Pagar a Largo Plazo	0	0
Bienes Inmuebles, Infraestructura y Construcciones en Proceso	466,733,414	464,767,799	Documentos por Pagar a Largo Plazo	0	0
Bienes Muebles	61,031,558	66,727,552	Deuda Pública a Largo Plazo	0	0
Activos Intangibles	0	0	Pasivos Diferidos a Largo Plazo	0	0
Depreciación, Deterioro y Amortización Acumulada de Bienes	(63,019,080)	(54,161,341)	Fondos y Bienes de Terceros en Garantía y/o en Administración a Largo Plazo	0	0
Activos Diferidos	32,897	32,897	Provisiones a Largo Plazo	0	0
Estimación por Pérdida o Deterioro de Activos no Circulantes	0	0	Total de Pasivos No Circulantes	0	0
Otros Activos no Circulantes	0	0	Total del Pasivo	5,489,193	11,765,531
Total de Activos No Circulantes	464,778,789	477,366,906	HACIENDA PÚBLICA/PATRIMONIO		
Total del Activo	500,464,064	510,785,977	Hacienda Pública/Patrimonio Contribuido	360,428,704	364,174,030
			Aportaciones	358,299,213	362,044,539
			Donaciones de Capital	2,129,491	2,129,491
			Actualización de la Hacienda Pública/Patrimonio	0	0
			Hacienda Pública/Patrimonio Generado	134,546,167	134,846,415
			Resultados del Ejercicio (Ahorro/ Desahorro)	809,183	(7,422,580)
			Resultados de Ejercicios Anteriores	(47,965,552)	(38,781,331)
			Revalúos	161,404,085	161,404,085
			Reservas	21,632,025	20,979,816
			Rectificaciones de Resultados de Ejercicios Anteriores	(1,333,574)	(1,333,574)
			Exceso o Insuficiencia en la Actualización de la Hacienda Pública/Patrimonio	0	0
			Resultado por Posición Monetaria	0	0
			Resultado por Tenencia de Activos no Monetarios	0	0
			Total Hacienda Pública/Patrimonio	494,974,871	499,020,446
			Total del Pasivo y Hacienda Pública/Patrimonio	500,464,064	510,785,977

Dr. Luis Fernando Pantoja Amaro
Director General

C.P. María Elena Hernández Piña
Directora Administrativa

Bajo protesta de decir verdad declaramos que los Estados Financieros y sus notas, son razonablemente correctos y son responsabilidad del emisor.



COLEGIO DE ESTUDIOS CIENTÍFICOS Y TECNOLÓGICOS DEL ESTADO DE QUERÉTARO

Ejercicio 2021
ESTADO DE VARIACIÓN EN LA HACIENDA PÚBLICA
 Del 01 de enero al 31 de octubre de 2021
 (Pesos)

Concepto	Hacienda Pública/ Patrimonio Contribuido	Hacienda Pública/ Patrimonio Generado de Ejercicios Anteriores	Hacienda Pública/ Patrimonio Generado del Ejercicio	Exceso o Insuficiencia en la Actualización de la Hacienda Pública/ Patrimonio	Total
Hacienda Pública / Patrimonio Contribuido Neto de 2020	364,174,030	0	0	0	364,174,030
Aportaciones	362,044,539	0	0	0	362,044,539
Donaciones de Capital	2,129,491	0	0	0	2,129,491
Actualización de la Hacienda Pública/ Patrimonio	0	0	0	0	0
Hacienda Pública / Patrimonio Generado Neto de 2020	0	142,268,996	(7,422,580)	0	134,846,415
Resultados del Ejercicio (Ahorro/ Desahorro)	0	0	(7,422,580)	0	(7,422,580)
Resultados de Ejercicios Anteriores	0	(38,781,331)	0	0	(38,781,331)
Revalúos	0	161,404,085	0	0	161,404,085
Reservas	0	20,979,816	0	0	20,979,816
Rectificaciones de Resultados de Ejercicios Anteriores	0	(1,333,574)	0	0	(1,333,574)
Exceso o Insuficiencia en la Actualización de la Hacienda Pública / Patrimonio Neto de 2020	0	0	0	0	0
Resultado por Posición Monetaria	0	0	0	0	0
Resultado por Tenencia de Activos no Monetarios	0	0	0	0	0
Hacienda Pública/ Patrimonio Neto Final 2020	364,174,030	142,268,996	(7,422,580)	0	499,020,446
Cambios en la Hacienda Pública/ Patrimonio Contribuido Neto de 2021	(3,745,326)	0	0	0	(3,745,326)
Aportaciones	(3,745,326)	0	0	0	(3,745,326)
Donaciones de Capital	0	0	0	0	0
Actualización de la Hacienda Pública/ Patrimonio	0	0	0	0	0
Variaciones de la Hacienda Pública / Patrimonio Generado Neto de 2021	0	(9,184,221)	8,883,973	0	(300,249)
Resultados del Ejercicio (Ahorro/ Desahorro)	0	0	809,183	0	809,183
Resultados de Ejercicios Anteriores	0	(9,184,221)	7,422,580	0	(1,761,641)
Revalúos	0	0	0	0	0
Reservas	0	0	652,210	0	652,210
Rectificaciones de Resultados de Ejercicios Anteriores	0	0	0	0	0
Cambios en el Exceso o Insuficiencia en la Actualización de la Hacienda Pública / Patrimonio Neto de 2021	0	0	0	0	0
Resultado por Posición Monetaria	0	0	0	0	0
Resultado por Tenencia de Activos no Monetarios	0	0	0	0	0
Hacienda Pública/ Patrimonio Neto Final 2021	360,428,704	133,084,775	1,461,392	0	494,974,871

[Handwritten signature]

Dr. Luis Fernando Pantoja Arfaro
 Director General

C.P. María Elena Hernández Piña
 Directora Administrativa

Bajo protesta de decir verdad declaramos que los Estados Financieros y sus notas, son razonablemente correctos y son responsabilidad del emisor.



COLEGIO DE ESTUDIOS CIENTÍFICOS Y TECNOLÓGICOS DEL ESTADO DE QUERÉTARO

Ejercicio 2021
ESTADO DE CAMBIOS EN LA SITUACIÓN FINANCIERA
 Del 31 de octubre de 2020 al 31 de octubre de 2021
 (Pesos)

Concepto	ORIGEN	APLICACIÓN	Concepto	ORIGEN	APLICACIÓN
ACTIVO	14,553,733	4,231,820	PASIVO	0	6,276,338
Activo Circulante	0	2,266,205	Activo Circulante	0	6,276,338
Efectivo y Equivalentes	0	2,238,307	Cuentas por Pagar a Corto Plazo	0	6,276,338
Derechos a Recibir Efectivo o Equivalentes	0	228	Documentos por Pagar a Corto Plazo	0	0
Derechos a Recibir Bienes o Servicios	0	27,670	Porción a Corto Plazo de la Deuda Pública a Largo Plazo	0	0
Inventarios	0	0	Títulos y Valores a Corto Plazo	0	0
Almacenes	0	0	Pasivos Diferidos a Corto Plazo	0	0
Estimación por Pérdida o Deterioro de Activos Circulantes	0	0	Fondos y Bienes de Terceros en Garantía y/o Administración a Corto Plazo	0	0
Otros Activos Circulantes	0	0	Provisiones a Corto Plazo	0	0
Activo No Circulante	14,553,733	1,965,616	Otros Pasivos a Corto Plazo	0	0
Inversiones Financieras a Largo Plazo	0	0	Pasivo No Circulante	0	0
Derechos a Recibir Efectivo o Equivalentes a Largo Plazo	0	0	Cuentas por Pagar a Largo Plazo	0	0
Bienes Inmuebles, Infraestructura y Construcciones en Proceso	0	1,965,616	Documentos por Pagar a Largo Plazo	0	0
Bienes Muebles	5,695,994	0	Deuda Pública a Largo Plazo	0	0
Activos Intangibles	0	0	Pasivos Diferidos a Largo Plazo	0	0
Depreciación, Deterioro y Amortización Acumulada de Bienes	8,857,738	0	Fondos y Bienes de Terceros en Garantía y/o en Administración a Largo Plazo	0	0
Activos Diferidos	0	0	Provisiones a Largo Plazo	0	0
Estimación por Pérdida o Deterioro de Activos no Circulantes	0	0	HACIENDA PÚBLICA/PATRIMONIO	8,883,973	12,929,547
Otros Activos no Circulantes	0	0	Hacienda Pública/Patrimonio Contribuido	0	3,745,326
			Aportaciones	0	3,745,326
			Actualización de la Hacienda Pública/Patrimonio	0	0
			Hacienda Pública/Patrimonio Generado	8,883,973	9,184,221
			Resultados del Ejercicio (Ahorro/ Desahorro)	8,231,763	0
			Resultados de Ejercicios Anteriores	0	9,184,221
			Revalúos	0	0
			Reservas	652,210	0
			Rectificaciones de Resultados de Ejercicios Anteriores	0	0
			Exceso o Insuficiencia en la Actualización de la Hacienda Pública/Patrimonio	0	0
			Resultado por Posición Monetaria	0	0
			Resultado por Tenencia de Activos no Monetarios	0	0

[Handwritten signature]

[Handwritten signature]



COLEGIO DE ESTUDIOS CIENTIFICOS Y TECNOLOGICOS DEL ESTADO DE QUERETARO

Ejercicio 2021
ESTADO DE FLUJOS DE EFECTIVO
Del 01 de enero al 31 de octubre de 2021 y 2020

Concepto	2021	2020	Concepto	2021	2020
Flujos de Efectivo de las Actividades de Operación					
Origen	215,961,513	242,076,589	Flujos de Efectivo de las Actividades de Inversión		
Impuestos	0	0	Bienes Inmuebles, Infraestructura y Construcciones en Proceso	0	0
Cuentas y Aportaciones de Seguridad Social	0	0	Bienes Muebles	0	0
Contribuciones de Mejoras	0	0	Otros Orígenes de Inversión	0	0
Derechos	0	0	Aplicación	1,124,379	(8,186,242)
Productos	339,069	494,702	Bienes Inmuebles, Infraestructura y Construcciones en Proceso	0	0
Aprovechamientos	0	0	Bienes Muebles	14,947	974,988
Ingresos por Venta de Bienes y Prestación de Servicios	27,310,157	25,900,879	Otras Aplicaciones de Inversión	1,109,431	(9,161,230)
Participaciones, Aportaciones, Convenios, Incentivos Derivados de la Colaboración Fiscal y Fondos Distintos de Aportaciones	0	0	Flujos Netos de Efectivo por Actividades de Inversión	(1,124,379)	8,186,242
Transferencias, Asignaciones, Subsidios y Subvenciones, y Pensiones y Jubilaciones	188,312,287	215,681,007	Flujos de Efectivo de las Actividades de Financiamiento		
Otros Orígenes de Operación	0	0	Origen	(27,898)	157,426
Aplicación	206,294,592	238,390,843	Endeudamiento Neto	(27,898)	157,426
Servicios Personales	187,333,367	215,833,825	Interno	0	0
Materiales y Suministros	2,639,374	4,564,934	Externo	0	0
Servicios Generales	10,321,357	12,388,273	Otros Orígenes de Financiamiento	(27,898)	157,426
Transferencias Internas y Asignaciones al Sector Público	0	0	Aplicación	6,276,338	(4,610,705)
Transferencias al Resto del Sector Público	0	0	Servicios de la Deuda	6,276,338	(4,610,705)
Subsidios y Subvenciones	0	0	Interno	0	0
Ayudas Sociales	3,118,925	2,956,226	Externo	0	0
Pensiones y Jubilaciones	2,881,570	2,647,586	Otras Aplicaciones de Financiamiento	6,276,338	(4,610,705)
Transferencias a Fideicomisos, Mandatos y Contratos Análogos	0	0	Flujos Netos de Efectivo por Actividades de Financiamiento	(6,304,235)	4,768,131
Transferencias a la Seguridad Social	0	0	Incremento/Disminución Neta en el Efectivo y Equivalentes al Efectivo	2,238,307	16,640,118
Donativos	0	0	Efectivo y Equivalentes al Inicio del Ejercicio	33,410,971	36,447,006
Transferencias al Exterior	0	0	Efectivo y Equivalente al Efectivo al Final del Ejercicio	35,649,279	53,087,125
Participaciones	0	0			
Aportaciones	0	0			
Convenios	0	0			
Otras Aplicaciones de Operación	0	0			
Flujos Netos de Efectivo por Actividades de Operación	9,666,921	3,685,746			

[Handwritten Signature]

[Handwritten Signature]

Dr. Luis Fernando Rantoya Alhara
Director General

C. P. María Elena Hernández Piña
Directora Administrativa

Bajo protesta de decir verdad declaramos que los Estados Financieros y sus notas, son razonablemente correctos y son responsabilidad del emisor.



COLEGIO DE ESTUDIOS CIENTIFICOS Y TECNOLOGICOS DEL ESTADO DE QUERETARO

Ejercicio 2021
INFORME SOBRE PASIVOS CONTINGENTES
 Del 01 de enero al 31 de octubre de 2021
 (Pesos)

Denominación del Pasivo Contingente	Saldos Inicial 1	Movimientos del Periodo 2	Saldos Final 3=(1+2)
A FONDOS CONTINGENTES A CORTO PLAZO PROVISIONES A CORTO PLAZO	0	0	0
PROVISIÓN PARA DEMANDAS Y JUICIOS A CORTO PLAZO	0	0	0
Provisión para Demandas y Juicios a Corto Plazo	0	0	0
PROVISIÓN PARA CONTINGENCIAS A CORTO PLAZO	0	0	0
Provisión para Contingencias a Corto Plazo	0	0	0
B FONDOS CONTINGENTES A LARGO PLAZO PROVISIONES A LARGO PLAZO	0	0	0
PROVISIÓN PARA DEMANDAS Y JUICIOS A LARGO PLAZO	0	0	0
Provisión para Demandas y Juicios a Largo Plazo	0	0	0
PROVISIÓN PARA PENSIONES A LARGO PLAZO	0	0	0
Provisión para Pensiones a Largo Plazo	0	0	0
PROVISIÓN PARA CONTINGENCIAS A LARGO PLAZO	0	0	0
Provisión para Contingencias a Largo Plazo	0	0	0
TOTAL PASIVOS CONTINGENTES	0	0	0

Dr. Luis Fernando Pantelja Amaro
 Director General

C. P. Maria Elena Hernandez Pina
 Directora Administrativa

Bajo protesta de decir verdad declaramos que los Estados Financieros y sus notas, son razonablemente correctos y son responsabilidad del emisor.

NOTAS A LOS ESTADOS FINANCIEROS DEL COLEGIO DE ESTUDIOS CIENTÍFICOS Y TECNOLÓGICOS DEL ESTADO DE QUERÉTARO

Con el propósito de dar cumplimiento a los artículos 46 y 49 de la Ley General de Contabilidad Gubernamental (LGCG), así como a la normatividad emitida por el Consejo Nacional de Armonización Contable (CONAC), en seguida, se presentan las notas a los estados financieros correspondientes al ejercicio fiscal 2021, teniendo presente los postulados de revelación suficiente e importancia relativa con la finalidad de que la información sea de mayor utilidad para los usuarios. Los tres tipos de notas que acompañan a los estados financieros, son:

- a) Notas de Desglose
- b) Notas de Memoria
- c) Notas de Gestión Administrativa

a) NOTAS DE DESGLOSE:

I) NOTAS AL ESTADO DE SITUACIÓN FINANCIERA

Activo

- **Efectivo y equivalentes**

En este apartado se informa el tipo y monto de los fondos con afectación específica al 31 de octubre de 2021

(Pesos)

FONDOS CON AFECTACIÓN ESPECÍFICA:	TIPO	MONTO
320800610101 BAJIO 2021 BECAS	Becas	5,266.02
0593759206 / 0593785513	Recurso Propios	18,216.76
0157667035	Ingresos Propios	5,485,421.47
111299530	Dispersión de nómina	13.60
111379011	Reserva Infonavit	11.66
111379038	Reserva Actuarial	94.59
1527519594	Tarjeta Empresarial	4,000.00
2699707611	Tarjeta Empresarial	4,000.00
2699707638	Tarjeta Empresarial	8,000.00
2699707646	Tarjeta Empresarial	2,000.00
2699707654	Tarjeta Empresarial	6,000.00
2699707662/9594	Tarjeta Empresarial	1,836.00
2699707670	Tarjeta Empresarial	6,000.00

2699707689	Tarjeta Empresarial	4,000.00
2699707697	Tarjeta Empresarial	6,000.00
2699707700	Tarjeta Empresarial	2,752.00
2699707719	Tarjeta Empresarial	8,000.00
2699707727	Tarjeta Empresarial	8,000.00
2699707735	Tarjeta Empresarial	5,470.38
114699122	Recaudación	1.10
116099262	Recurso Estatal 2021	3,344.38
116099173	Recurso Federal 2021	180,377.18
0117332114	Becas	138,920.04
0117378890	Incentivos de Colaboración 2021	42,475.58
404682273	Ingresos Propios	56,882.12
404682265	Ingresos Propios	337,706.16
TOTAL		6,334,789.04

Movimientos que se realizan día con día en las cuentas de bancos del Colegio para cubrir las necesidades que se puedan generar en los Planteles y Dirección General.

Asimismo, se informa el tipo, el monto y el plazo de las inversiones temporales menores a tres meses al 31 de octubre de 2021

INVERSIONES FINANCIERAS HASTA TRES MESES:	TIPO	MONTO	PLAZO
BBVA 2044471474	Inversión de BBVA 7035	1,883,793.26	Inversión Diaria.
BBVA 2051676709	Inversión de BBVA 9262	3,550.02	Inversión Diaria.
BBVA 2051676725	Inversión de BBVA 9173	5,795,182.44	Inversión Diaria.
BBVA 2052764911	Inversión de BBVA 8890	-	Inversión Diaria.
BBVA 2048282757	Fondos destinado a operaciones no recurrentes	4,148,605.22	Inversión Diaria.
BBVA 2048282765	Fondos destinado a operaciones no recurrentes	17,483,358.52	Inversión Diaria.
TOTAL		29,314,489.46	

Los Fondos destinado a operaciones no recurrentes, se tienen en inversiones para que estén generando rendimientos bancarios para el incremento en las reservas, y así hacer frente a futuras contingencias.

(Pesos)

- **Derechos a recibir efectivo o equivalentes y bienes o servicios a recibir:**

Corresponde integrar en este apartado, por tipo de contribución, los montos al 31 de octubre de 2021 que se encuentren pendientes de cobro y por recuperar de hasta cinco ejercicios anteriores. Asimismo, se informa los montos sujetos a algún tipo de juicio con una antigüedad mayor a cinco ejercicios anteriores y la factibilidad de cobro:

(Pesos)

CONTRIBUCIÓN PENDIENTE DE COBRO Y DE RECUPERAR HASTA POR CINCO EJERCICIOS:	TIPO	MONTO	MONTO SUJETO A JUICIO MAYOR A CINCO EJERCICIOS	FACTIBILIDAD DE COBRO
IMPUESTOS		No aplica		
CUOTAS Y APORTACIONES DE SEGURIDAD				
CONTRIBUCIONES DE MEJORAS				
DERECHOS				
PRODUCTOS				
APROVECHAMIENTOS				
INGRESOS POR VENTAS DE BIENES Y SERVICIOS				
PARTICIPACIONES Y APORTACIONES				
TRANSFERENCIAS, ASIGNACIONES, SUBSIDIOS Y OTRAS AYUDAS				
TOTAL			\$ 0.00	

Se informa de manera agrupada, el monto al 31 de octubre de 2021 de los derechos a recibir efectivo y equivalentes (excepto cuentas por cobrar de contribuciones o fideicomisos que se encuentran dentro de inversiones financieras, participaciones y aportaciones de capital) en una desagregación por su vencimiento en días a 90, 180, menor o igual a 365 y mayor a 365. Adicionalmente se informa de las características cualitativas relevantes que les afectan a estas cuentas:

(Pesos)

DERECHOS A RECIBIR EFECTIVO O EQUIVALENTES (excepto cuentas por cobrar de contribuciones o fideicomisos que se encuentran dentro de inversiones financieras, participaciones y aportaciones de capital):	MONTO	CARACTERÍSTICAS CUALITATIVAS
a) Menor o igual a 90 días		
CUENTAS POR COBRAR	8,326.57	\$ 8,099.00 Diferencia por pago de impuestos, recuperación incierta depende del SAT y anticipo de pagos.

COLEGIO DE ESTUDIOS CIENTÍFICOS Y TECNOLÓGICOS DEL ESTADO DE QUERÉTARO

DEUDORES DIVERSOS POR COBRAR		
DEUDORES POR ANTIPOPOS DE LA TESORERÍA		
PRESTAMOS OTORGADOS		
OTROS DERECHOS A RECIBIR EFECTIVO	27,670.00	Comprobación gasolina Dir.Gral. y plantes.
Sub-Total	\$ 35,996.57	
b) Mayor a 90 días y menor o igual a 180 días		
CUENTAS POR COBRAR		
DEUDORES DIVERSOS POR COBRAR		
DEUDORES POR ANTIPOPOS DE LA TESORERÍA		
PRESTAMOS OTORGADOS		
OTROS DERECHOS A RECIBIR EFECTIVO		
Sub-Total	\$ 0.00	
c) Mayor a 180 días y menor o igual a 365 días		
CUENTAS POR COBRAR		
DEUDORES DIVERSOS POR COBRAR		
DEUDORES POR ANTIPOPOS DE LA TESORERÍA		
PRESTAMOS OTORGADOS		
OTROS DERECHOS A RECIBIR EFECTIVO		
Sub-Total	\$ 0.00	
d) Mayor a 365 días		
DOCUMENTOS POR COBRAR		
DEUDORES DIVERSOS		
PRESTAMOS OTORGADOS		
OTROS DERECHOS A RECIBIR EFECTIVO		
Sub-Total	\$ 0.00	
TOTAL	\$ 35,996.57	

Se informa de manera agrupada, el monto al 31 de octubre de 2021 de los derechos a recibir bienes o servicios (excepto cuentas por cobrar de contribuciones o fideicomisos que se encuentran dentro de inversiones financieras, participaciones y aportaciones de capital) en una desagregación por su vencimiento en días a 90, 180, menor o igual a 365 y mayor a 365. Adicionalmente se informa de las características cualitativas relevantes que les afectan a estas cuentas:

(Pesos)

COLEGIO DE ESTUDIOS CIENTÍFICOS Y TECNOLÓGICOS DEL ESTADO DE QUERÉTARO

DERECHOS A RECIBIR BIENES O SERVICIOS:	MONTO	CARACTERÍSTICAS CUALITATIVAS
a) Menor o igual a 90 días		
ANTICIPO A PROVEEDORES POR ADQUISICIÓN DE BIENES Y PRESTACIÓN DE SERVICIOS	0	
ANTICIPO A PROVEEDORES POR ADQUISICIÓN DE BIENES INMUEBLES Y MUEBLES		
ANTICIPO A PROVEEDORES POR ADQUISICIÓN DE BIENES INTANGIBLES		
ANTICIPO A CONTRATISTAS POR OBRAS PUBLICAS		
OTROS DERECHOS A RECIBIR BIENES O SERVICIOS		
Sub-Total	0	
b) Mayor a 90 días y menor o igual a 180 días		
ANTICIPO A PROVEEDORES POR ADQUISICIÓN DE BIENES Y PRESTACIÓN DE SERVICIOS		
ANTICIPO A PROVEEDORES POR ADQUISICIÓN DE BIENES INMUEBLES Y MUEBLES		
ANTICIPO A PROVEEDORES POR ADQUISICIÓN DE BIENES INTANGIBLES		
ANTICIPO A CONTRATISTAS POR OBRAS PUBLICAS		
OTROS DERECHOS A RECIBIR BIENES O SERVICIOS		
Sub-Total	\$ 0.00	
c) Mayor a 180 días y menor o igual a 365 días		
ANTICIPO A PROVEEDORES POR ADQUISICIÓN DE BIENES Y PRESTACIÓN DE SERVICIOS		
ANTICIPO A PROVEEDORES POR ADQUISICIÓN DE BIENES INMUEBLES Y MUEBLES		
ANTICIPO A PROVEEDORES POR ADQUISICIÓN DE BIENES INTANGIBLES		
ANTICIPO A CONTRATISTAS POR OBRAS PUBLICAS		
OTROS DERECHOS A RECIBIR BIENES O SERVICIOS		
Sub-Total	\$ 0.00	
TOTAL	\$ 0	

- Bienes disponibles para su transformación o consumo (Inventarios)

COLEGIO DE ESTUDIOS CIENTÍFICOS Y TECNOLÓGICOS DEL ESTADO DE QUERÉTARO

Se clasifican como bienes disponibles para su transformación, aquellos que se encuentran dentro de la cuenta de inventarios. En esta nota, se informa del sistema de conteo y el método de valuación aplicado a los inventarios, así como la conveniencia de su aplicación dada la naturaleza de los mismos. Adicionalmente se revela el impacto en la información financiera por cambios en el método o sistema:

CUENTA DE INVENTARIO DE ARTÍCULOS DE TRANSFORMACIÓN Y/O ELABORACIÓN	SISTEMA DE COSTEO	MÉTODO DE VALUACIÓN	CONVENIENCIA DEL MÉTODO	IMPACTO FINANCIERO POR CAMBIO DE MÉTODO
INVENTARIO DE MERCANCIAS PARA VENTA		No aplica		
INVENTARIO DE MERCANCIAS TERMINADAS				
INVENTARIO DE MERCANCIAS EN PROCESO DE ELABORACIÓN				
INVENTARIO DE MATERIAS PRIMAS, MATERIALES Y SUMINISTROS PARA PRODUCCIÓN				
BIENES EN TRANSITO				

De la cuenta de almacén se informa acerca del método de valuación, así como la conveniencia de su aplicación. Adicionalmente, se revela el impacto en la información financiera por cambios en el método:

CUENTA DE ALMACÉN	MÉTODO DE VALUACIÓN	CONVENIENCIA DEL MÉTODO	IMPACTO FINANCIERO POR CAMBIO DE MÉTODO
MATERIALES DE ADMINISTRACIÓN, EMISIÓN DE DOCUMENTOS Y ARTÍCULOS OFICIALES		No aplica	
ALIMENTOS Y UTENSILIOS			
MATERIALES Y ARTÍCULOS DE CONSTRUCCIÓN Y DE REPARACIÓN			
PRODUCTOS QUÍMICOS, FARMACÉUTICOS Y DE LABORATORIO			
COMBUSTIBLES, LUBRICANTES Y ADITIVOS			
VESTUARIO, BLANCOS, PRENDAS DE PROTECCIÓN Y ARTÍCULOS DEPORTIVOS			
MATERIALES Y SUMINISTROS DE SEGURIDAD			
HERRAMIENTAS, REFACCIONES Y ACCESORIOS MENORES PARA CONSUMO			

• **Inversiones Financieras**

De la cuenta de inversiones financieras, que considera los fideicomisos, se informa de éstos, los recursos asignados por tipo, monto al 31 de octubre de 2021 y

COLEGIO DE ESTUDIOS CIENTÍFICOS Y TECNOLÓGICOS DEL ESTADO DE QUERÉTARO

características significativas que tengan o puedan tener alguna incidencia en las mismas:

(Pesos)

FIDEICOMISO	TIPO	MONTO	CARACTERÍSTICAS SIGNIFICATIVAS
FIDEICOMISOS, MANDATOS Y CONTRATOS ANÁLOGOS DEL PODER EJECUTIVO		No aplica	
FIDEICOMISOS, MANDATOS Y CONTRATOS ANÁLOGOS DEL PODER LEGISLATIVO			
FIDEICOMISOS, MANDATOS Y CONTRATOS ANÁLOGOS DEL PODER JUDICIAL			
FIDEICOMISOS, MANDATOS Y CONTRATOS ANÁLOGOS PÚBLICOS NO EMPRESARIALES Y NO FINANCIEROS			
FIDEICOMISOS, MANDATOS Y CONTRATOS ANÁLOGOS PÚBLICOS EMPRESARIALES Y NO FINANCIEROS			
FIDEICOMISOS, MANDATOS Y CONTRATOS ANÁLOGOS PÚBLICOS FINANCIEROS			
FIDEICOMISOS, MANDATOS Y CONTRATOS ANÁLOGOS DE ENTIDADES FEDERATIVAS			
FIDEICOMISOS, MANDATOS Y CONTRATOS ANÁLOGOS DE MUNICIPIOS			
FIDEICOMISOS, MANDATOS Y CONTRATOS ANÁLOGOS DE EMPRESAS PRIVADAS Y PARTICULARES			
TOTAL		\$ 0.00	

Se informa de las inversiones financieras, los saldos al 31 de octubre de 2021 de las participaciones y aportaciones de capital:

(Pesos)

PARTICIPACIONES Y APORTACIONES DE CAPITAL	SALDO
PARTICIPACIONES Y APORTACIONES DE CAPITAL A LARGO PLAZO EN EL SECTOR PÚBLICO	No aplica
PARTICIPACIONES Y APORTACIONES DE CAPITAL A LARGO PLAZO EN EL SECTOR PRIVADO	
PARTICIPACIONES Y APORTACIONES DE CAPITAL A LARGO PLAZO EN EL SECTOR EXTERNO	
TOTAL	\$ 0.00

- Bienes muebles, inmuebles e intangibles

COLEGIO DE ESTUDIOS CIENTÍFICOS Y TECNOLÓGICOS DEL ESTADO DE QUERÉTARO

Se informa de manera agrupada por cuenta, los rubros de bienes muebles, el monto al 31 de octubre de 2021 de la depreciación del ejercicio y la acumulada, el método de depreciación, tasas aplicadas y los criterios de aplicación de los mismos. Asimismo, se informa de las características significativas del estado en que se encuentran los activos:

(Pesos)

CUENTA DE BIENES MUEBLES	MONTO DE DEPRECIACIÓN DEL EJERCICIO	MONTO DE DEPRECIACIÓN ACUMULADA	MÉTODO DE DEPRECIACIÓN	TASA APLICADA	CRITERIO DE APLICACIÓN	CARACTERÍSTICAS SIGNIFICATIVAS DEL ESTADO EN QUE ENCUENTREN
Mobiliario y equipo de administración	165,521.30	1,587,459.87	Lineal	10%	Normatividad del CONAC	Buen estado
Equipo de cómputo y tecn de la información	785,145.55	14,410,442.25	Lineal	33.3%	Normatividad del CONAC	Buen estado
Otros mobiliarios y eq de admón.	23,446.70	179,193.63	Lineal	10%	Normatividad del CONAC	Buen estado
Equipos y aparatos audiovisuales	51,728.11	1,258,524.29	Lineal	33.3%	Normatividad del CONAC	Buen estado
Aparatos deportivos	6,908.10	88,005.67	Lineal	20%	Normatividad del CONAC	Buen estado
Otro mobiliario y eq. Educacional y recreativo	195,508.66	2,362,695.97	Lineal	20%	Normatividad del CONAC	Buen estado
Equipo médico y laboratorio	336,888.00	3,569,944.82	Lineal	20%	Normatividad del CONAC	Buen estado
Instrumental médico y de laboratorio	9,397.30	434,431.48	Lineal	20%	Normatividad del CONAC	Buen estado
Vehículos y eq. de transporte	-	765,347.00	Lineal	20%	Normatividad del CONAC	Buen estado
Maquinaria Y Equipo Agrop	-	30,012.05	Lineal	10%	Normatividad del CONAC	Buen estado
Maquinaria y eq. industrial	316,087.80	2,510,047.34	Lineal	10%	Normatividad del CONAC	Buen estado
Sistema de aire acondicionado, calefacción	7,290.63	59,540.06	Lineal	10%	Normatividad del CONAC	Buen estado
Eq. De comunicación y telecomunicación	4,484.40	25,311.98	Lineal	10%	Normatividad del CONAC	Buen estado
Eq. de generación eléctrica, aparatos y accesorios	46,252.80	236,312.20	Lineal	10%	Normatividad del CONAC	Buen estado
Herramientas y maquinas-herramientas	226,624.08	1,541,646.05	Lineal	10%	Normatividad del CONAC	Buen estado
Otros equipos	12,924.50	67,254.61	Lineal	10%	Normatividad del CONAC	Buen estado
Total	2,188,207.93	29,126,169.27				

Se informa de manera agrupada por cuenta, los rubros de bienes inmuebles, el monto al 31 de octubre de 2021 de la depreciación del ejercicio y la acumulada, el método de depreciación, tasas aplicadas y los criterios de aplicación de los mismos. Asimismo, se informa de las características significativas del estado en que se encuentran los activos:

(Pesos)

CUENTA DE BIENES INMUEBLES	MONTO DE DEPRECIACIÓN DEL EJERCICIO	MONTO DE DEPRECIACIÓN ACUMULADA	MÉTODO DE DEPRECIACIÓN	TASA APLICADA	CRITERIO DE APLICACIÓN	CARACTERÍSTICAS SIGNIFICATIVAS DEL ESTADO EN QUE ENCUENTREN
VIVIENDAS						
EDIFICIOS NO HABITACIONALES	6,669,530.48	33,892,910.49	Lineal	3.3%	Normatividad del CONAC	Buen estado
INFRAESTRUCTURA						
OTROS BIENES INMUEBLES						
TOTAL	\$ 6,669,530.48	\$ 33,892,910.49				

De conformidad con los parámetros por el CONAC, la estimación de vida útil de los Edificios es de 30 años y una aplicación de 3.3% para la depreciación anual, el método que utiliza el Colegio es lineal.

- **Activos Intangibles**

Se informa de manera agrupada por cuenta, los rubros de activos intangibles y diferidos, su monto al 31 de octubre de 2021, naturaleza, amortización del ejercicio, amortización acumulada, tasa y método aplicados:

(Pesos)

CUENTA DE ACTIVOS INTANGIBLES	MONTO	NATURALEZA	AMORTIZACIÓN ACUMULADA DEL EJERCICIO	AMORTIZACIÓN ACUMULADA	TASA APLICADA	MÉTODO APLICADO
SOFTWARE	No aplica					
PATENTES, MARCAS Y DERECHOS						
CONCESIONES Y FRANQUICIAS						
LICENCIAS						
OTROS ACTIVOS INTANGIBLES						
TOTAL	\$ 0.00		\$ 0.00	\$ 0.00		

Nota: En la actualidad el Colegio no tiene registro en el rubro de Activos intangibles, los pagos son por concepto de pago de arrendamiento de software que se utilizan en el Colegio.

- **Estimaciones y deterioros**

Se informa los criterios utilizados para la determinación de las estimaciones:

CUENTA	CRITERIOS UTILIZADOS PARA LA DETERMINACIÓN DE LAS ESTIMACIONES
ESTIMACIONES POR PERDIDAS DE CUENTAS INCOBRABLES DE DOCUMENTOS POR COBRAR	No aplica
ESTIMACIONES POR PERDIDAS DE CUENTAS INCOBRABLES DE DEUDORES DIVERSOS	
ESTIMACIONES POR PERDIDA DE CUENTAS INCOBRABLES DE INGRESOS POR COBRAR	
ESTIMACIONES POR PERDIDA DE CUENTAS INCOBRABLES DE PRESTAMOS OTORGADOS	
ESTIMACIONES POR PERDIDA DE OTRAS CUENTAS INCOBRABLES	
DETERIOR ACUMULADO DE ACTIVOS BIOLÓGICOS	

- Otros Activos

De las cuentas de otros activos, se informa por tipo circulante y no circulante, los montos totales asociados al 31 de octubre de 2021 y sus características cualitativas significativas que les impacten financieramente:

(Pesos)

CUENTA	MONTO TOTAL	CARACTERÍSTICAS CUALITATIVAS QUE IMPACTEN FINANCIERAMENTE
Activo circulante		
Bienes en garantía		
Bienes derivados de embargos, decomisos, aseguramientos y dación en pago		
Sub-Total	\$ 0.0	
Activo no circulante		
Bienes en concesión	0	
Bienes en arrendamiento financiero	0	
Bienes en comodato	0	
Sub-Total	\$ 0.00	
Activo diferido		
Bienes en garantía	32,896.80	Depósitos en garantía con Infra y con la CFE.
Bienes en arrendamiento financiero	0	
Bienes en comodato	0	
Sub-Total	\$ 32,896.80	
TOTAL	\$ 32,896.80	

COLEGIO DE ESTUDIOS CIENTÍFICOS Y TECNOLÓGICOS DEL ESTADO DE QUERÉTARO

Pasivo¹

Se informa el monto al 31 de octubre de 2021 de las cuentas por pagar en una desagregación por su vencimiento en días a 90, 180, menor o igual a 365 y mayor a 365. Asimismo, se informa sobre la factibilidad del pago de dichos pasivos:

(Pesos)

CUENTAS POR PAGAR:	MONTO	FACTIBILIDAD DE PAGO
a) Menor o igual a 90 días		
SERVICIOS PERSONALES POR PAGAR		
PROVEEDORES POR PAGAR	14,300	SE REALIZA EL PAGO A CUERDO A LO PACTADO CON LOS PROVEEDORES.
CONTRATISTAS POR OBRAS PUBLICAS		
PARTICIPACIONES Y APORTACIONES		
TRANSFERENCIAS OTORGADAS		
INTERESES, COMISIONES Y OTROS GASTOS DE LA DEUDA PUBLICA		
RETENCIONES Y CONTRIBUCIONES POR PAGAR	2,506,415	RETENCIONES DE ISPT 2,200,105 RETENCIONES DE I.S.R. ASIMILABLES 30,536 SUBSIDIO AL EMPLEO -864 RETENCION I.S.R. DE ARRENDAMIENTO 4,889 RETENCION I.V.A ACREDITABLE 3,028 RETENCION DEL ISN 268,721
DEVOLUCIONES DE LA LEY DE INGRESOS		LOS IMPUETOS SE PAGAN EN EL MES SIGUIENTE COMO LO ESTABLECE LA LEY.
OTRAS CUENTAS POR PAGAR	2,968,478	GOBIERNO DEL ESTADO - 67,622.40 FUNCIONARIOS Y EMPLEADOS 154,263.80 REGISTRO DE DEPOSITOS NO IDENTIFICADOS 3,245.00 GNP SEGUROS 0.60 CUOTA SINDICAL 0.09 IMSS GEC. 2,878,590.80
Sub-Total	\$ 5,489,193	COMPROMISOS PAGADEROS EN EL SIGUIENTE MES PARA DAR CUMPLIMIENTO CON LOS LINEAMIENTOS.

b) Mayor a 90 días y menor o igual a 180 días

¹ Con respecto a la información de la deuda pública, ésta se incluye en el informe de deuda pública en la nota 11 "información sobre la Deuda y el Reporte Analítico de la Deuda" de las notas de Gestión Administrativa

SERVICIOS PERSONALES POR PAGAR	
PROVEEDORES POR PAGAR	
CONTRATISTAS POR OBRAS PUBLICAS	
PARTICIPACIONES Y APORTACIONES	
TRANSFERENCIAS OTORGADAS	
INTERESES, COMISIONES Y OTROS GASTOS DE LA DEUDA PUBLICA	
RETENCIONES Y CONTRIBUCIONES POR PAGAR	
DEVOLUCIONES DE LA LEY DE INGRESOS	
OTRAS CUENTAS POR PAGAR	
Sub-Total	\$ 0.00

c) Mayor a 180 días y menor o igual a 365 días

SERVICIOS PERSONALES POR PAGAR	
PROVEEDORES POR PAGAR	
CONTRATISTAS POR OBRAS PUBLICAS	
PARTICIPACIONES Y APORTACIONES	
TRANSFERENCIAS OTORGADAS	
INTERESES, COMISIONES Y OTROS GASTOS DE LA DEUDA PUBLICA	
RETENCIONES Y CONTRIBUCIONES POR PAGAR	
DEVOLUCIONES DE LA LEY DE INGRESOS	
OTRAS CUENTAS POR PAGAR	
Sub-Total	\$ 0.00

d) Mayor a 365 días

PROVEEDORES POR PAGAR	0
CONTRATISTAS POR OBRAS PUBLICAS	0
Sub-Total	\$ 0.00
TOTAL	\$ 5,489,193

Se informa el monto al 31 de octubre de 2021 de los documentos por pagar en una desagregación por su vencimiento en días a 90, 180, menor o igual a 365 y mayor a 365. Asimismo, se informa sobre la factibilidad del pago de dichos pasivos:

COLEGIO DE ESTUDIOS CIENTÍFICOS Y TECNOLÓGICOS DEL ESTADO DE QUERÉTARO

(Pesos)

DOCUMENTOS POR PAGAR:	MONTO	FACTIBILIDAD DE PAGO
a) Menor o igual a 90 días		
DOCUMENTOS COMERCIALES	No aplica	
DOCUMENTOS CON CONTRATISTAS POR OBRAS PUBLICAS		
OTROS DOCUMENTOS POR PAGAR		
Sub-Total	\$ 0.00	
b) Mayor a 90 días y menor o igual a 180 días		
DOCUMENTOS COMERCIALES		
DOCUMENTOS CON CONTRATISTAS POR OBRAS PUBLICAS		
OTROS DOCUMENTOS POR PAGAR		
Sub-Total	\$ 0.00	
c) Mayor a 180 días y menor o igual a 365 días		
DOCUMENTOS COMERCIALES		
DOCUMENTOS CON CONTRATISTAS POR OBRAS PUBLICAS		
OTROS DOCUMENTOS POR PAGAR		
Sub-Total	\$ 0.00	
d) Mayor a 365 días		
DOCUMENTOS COMERCIALES		
DOCUMENTOS CON CONTRATISTAS POR OBRAS PUBLICAS		
OTROS DOCUMENTOS POR PAGAR		
Sub-Total	\$ 0.00	
TOTAL	\$ 0.00	

Se informa de manera agrupada el monto al 31 de octubre de 2021 de los recursos localizados en fondos de terceros en administración y/o garantía a corto y largo plazo. Así como la naturaleza de dichos recursos y sus características cualitativas significativas que les afecten o pudieran afectarles financieramente:

(Pesos)

A CORTO PLAZO:	MONTO	NATURALEZA	CARACTERÍSTICAS CUALITATIVAS QUE AFECTEN FINANCIERAMENTE
FONDOS EN GARANTÍA	No aplica		
FONDOS EN ADMINISTRACIÓN			

FONDOS CONTINGENTES			
FONDOS DE FIDEICOMISOS			
OTROS FONDOS DE TERCEROS			
VALORES Y BIENES EN GARANTÍA			
Sub-Total		\$ 0.00	

A LARGO PLAZO:	MONTO	NATURALEZA	CARACTERÍSTICAS CUALITATIVAS QUE AFECTEN FINANCIERAMENTE
FONDOS EN GARANTÍA	No aplica		
FONDOS EN ADMINISTRACIÓN			
FONDOS CONTINGENTES			
FONDOS DE FIDEICOMISOS			
OTROS FONDOS DE TERCEROS			
VALORES Y BIENES EN GARANTÍA			
Sub-Total	\$ 0.00		
TOTAL	\$ 0.00		

Se informa de las cuentas de los pasivos diferidos y otros, su tipo, naturaleza, y monto al 31 de octubre de 2021. Asimismo, las características significativas que les impacten o pudieran impactarles financieramente.

(Pesos)

TIPO	MONTO	NATURALEZA	CARACTERÍSTICAS CUALITATIVAS QUE AFECTEN FINANCIERAMENTE
CRÉDITOS DIFERIDOS	No aplica		
INTERESES COBRADOS POR ADELANTADO			
OTROS PASIVOS DIFERIDOS			
	0.00		

II) NOTAS AL ESTADO DE ACTIVIDADES

Ingresos de gestión

De los rubros de impuestos, cuotas y aportaciones de seguridad social, contribuciones de mejoras, derechos, productos, aprovechamientos, y de ingresos por venta de bienes y prestación de servicios, los cuales están armonizados con los rubros del Clasificador por Rubros de Ingresos.

Impuestos: No aplica.

Cuotas y aportaciones de seguridad social: No aplica.

Contribuciones de mejoras: No aplica.

Derechos: No aplica.

Productos: Se informa los montos totales al 31 de octubre de 2021 de cada clase, así como de cualquier característica significativa:

(Pesos)		
CLASE DE INGRESOS:	MONTO	CARACTERÍSTICA SIGNIFICATIVA
OTROS PRODUCTOS	18,922	Ing. por Renta Cafetería
RENDIMIENTOS BANCARIOS	320,147	Rendimientos
TOTAL	\$ 339,069	

Ingresos por renta de cafetería en el periodo no se reporta ingresos, no se presentan alumnos a los planteles por cuestiones de la Pandemia por el COVID 19. Corresponde a los rendimientos generados de las inversiones en la institución bancaria, sin poner en riesgo el capital del Colegio.

Aprovechamientos: No aplica.

Ingresos por venta de bienes y prestación de servicios: Se informa los montos totales al 31 de octubre de 2021 de cada clase, así como de cualquier característica significativa:

(Pesos)		
CLASE DE INGRESOS:	MONTO	CARACTERÍSTICA SIGNIFICATIVA
INGRESOS POR VENTA DE BIENES DE ORGANISMOS DESCENTRALIZADOS	27,310,157	Ingresos Propios
TOTAL	\$ 27,310,157	

Ingresos generados por el Colegio derivado de los servicios que presta a la comunidad estudiantil.

Participaciones, Aportaciones, Convenios, Incentivos Derivados de la Colaboración Fiscal, Fondos Distintos de Aportaciones, Transferencias, Asignaciones, Subsidios y Subvenciones, y Pensiones y Jubilaciones.

Los cuales están armonizados con los rubros del Clasificador por Rubros de Ingresos, se informarán los montos totales y cualquier característica significativa:

Participaciones: No aplica.

Aportaciones: No aplica.

Convenios: No aplica.

Incentivos Derivados de la Colaboración Fiscal: No aplica.

Fondos Distintos de Aportaciones: No aplica.

Transferencias:

Se informa que al 31 de octubre de 2021, se han recibido Recursos Estatales por la cantidad de:

106,037,796.00

Se recibió al 31 de octubre de 2021, por Incentivos de Colaboración, Recursos Estatales por la cantidad de

10,000,000

De igual forma se han recibido Recurso Federales por medio del Estado la cantidad de:

72,274,491.00

Total \$

188,312,287.00

Asignaciones: No aplica.

Subsidios y Subvenciones: No aplica.

Pensiones y Jubilaciones: No aplica.

Otros Ingresos y Beneficios

Se informa de manera agrupada, el tipo, el monto al 31 de octubre de 2021, y naturaleza de la cuenta de otros ingresos, asimismo se informa de sus características significativas:

Ingresos Financieros: No aplica.

Incremento por Variación de Inventarios: No aplica.

Disminución del Exceso de Estimaciones por Pérdida o Deterioro u Obsolescencia: No aplica.

Disminución del Exceso de Provisiones: No aplica.

Otros Ingresos y Beneficios Varios: No aplica.

Gastos y otras pérdidas

Se explican aquellas cuentas de gastos de funcionamiento, que en lo individual representen el 10% o más del total de los gastos al 31 de octubre de 2021

(Pesos)

MONTO TOTAL DE GASTOS	* 200,294,098	
CUENTA	MONTO INDIVIDUAL	PORCENTAJE DEL TOTAL DEL GASTO
Remuneraciones al personal de carácter permanente	\$ 79,374,501	39.63%
Remuneraciones adicionales y es	\$ 24,806,729	12.38%
Otras prestaciones sociales y económicas de las cuentas	\$ 55,296,888	27.61%

* Nota: Se consideran los gastos que representan el más del 10% y se integra de las tres fuentes financiamiento que manejanos en el Colegio (Recurso Estatal, Recurso Federal y Recursos propios.

Transferencias: No aplica.

Subsidios y otras ayudas: No aplica.

Participaciones y aportaciones: No aplica.

Otros gastos y pérdidas extraordinarias: No aplica.

III) Notas al Estado de Variación en la Hacienda Pública

Se informa de manera agrupada, acerca de las modificaciones al patrimonio contribuido por tipo, naturaleza y monto al 31 de octubre de 2021:

(Pesos)

CUENTA	MONTO	NATURALEZA
APORTACIONES	\$ -3,745,326	
Inversiones Financieras a Largo Plazo		
Bienes Inmuebles e Infraestructura	1,965,616	Alta edificios por medio de IIFEQ
Bienes muebles	333,445	Activo por medio de IIFEQ
		BAJAS ACTIVO OCT2021
		Muebles de oficina y estantería -83,464
		Equipo de cómputo y de tecnología -4,114,571
		Otros mobiliarios y equipos de -123,058
		Equipos y aparatos audiovisuales -468,276
		Otro mobiliario y equipo educa. -498,943
		Equipo médico y de laboratorio -62,486
		Instrumental médico y de labora -1,789
		Maquinaria y equipo industrial -1,824
		Sistemas de aire acondicionado, -36,094
		Equipo de comunicación y teleco -15,337
		Equipos de generación eléctrica -134,558
		Herramientas y máquinas-herram. -450,265
		Otros equipos -53,722
		Total -6,044,387
Bienes Intangibles		
DONACIONES DE CAPITAL	\$ 0.00	
Inversiones Financieras a Largo Plazo	0	
Bienes Inmuebles e Infraestructura	0	
Bienes Muebles	0	
Bienes Intangibles	0	

ACTUALIZACIÓN DE LA HACIENDA PÚBLICA/PATRIMONIO	\$ 0.00
Inversiones Financieras a Largo Plazo	0
Bienes Inmuebles e Infraestructura	0
Bienes Muebles	0
Bienes Intangibles	0

Se informa de manera agrupada, acerca del monto al 31 de octubre de 2021 así como la procedencia de los recursos que modifican al patrimonio generado:

(Pesos)

CUENTA	MONTO	PROCEDENCIA DEL RECURSO
RESULTADO DEL EJERCICIO	\$ 809,183	El resultado es derivado de la operación del colegio.
RESULTADOS DE EJERCICIOS ANTERIORES	\$ -1,761,641	Movimientos aplicados en enero 2021, concepto de reintegros a la Federación (capital e interés) por plazas vacantes y diferencia en sueldos principalmente.
REVALUOS	\$ 0.00	

IV) NOTAS AL ESTADO DE FLUJOS DE EFECTIVO

Efectivo y equivalentes

El análisis de los saldos inicial y final que figuran en la última parte del Estado de Flujo de Efectivo en la cuenta de efectivo y equivalentes es como sigue:

(Pesos)

CUENTA	2021	2020
Efectivo	-	-
Bancos/Tesorería	-	-
Bancos/Dependencias y Otros	6,334,789	25,073,995
Inversiones Temporales (Hasta 3 meses)	7,682,526	1,190,150
Fondos con Afectación Específica	21,631,964	22,177,816
Depósitos de Fondos de Terceros en Garantía y/o Administración	-	-
Total de Efectivo y Equivalentes	\$ 35,649,279	\$ 48,441,961

2. A continuación se presenta la Conciliación de los Flujos de Efectivo Netos de las Actividades de Operación y los saldos de Resultados del Ejercicio (Ahorro/Desahorro), utilizando el siguiente cuadro:

(Pesos)

	2021	2020
Resultados del Ejercicio Ahorro/Desahorro	\$809,183	\$16,615,145
Movimientos de partidas (o rubros) que no afectan al efectivo	\$8,857,738	\$ 9,324,169
Depreciación	8,857,738	9,324,169
Amortización	-	-
Incrementos en las provisiones	-	-
Incremento en inversiones producido por revaluación	-	-
Ganancia/pérdida en venta de bienes muebles, inmuebles e intangibles	-	-
Incremento en cuentas por cobrar	-	-
Flujos de Efectivo Netos de las Actividades de Operación	\$ 9,666,921	\$25,939,314

V) CONCILIACIÓN ENTRE LOS INGRESOS PRESUPUESTARIOS Y CONTABLES, ASÍ COMO ENTE LOS EGRESOS PRESUPUESTARIOS Y LOS GASTOS CONTABLES

La conciliación se presenta atendiendo a lo dispuesto por el Acuerdo por el que se emite el formato de conciliación entre los ingresos presupuestarios y contables, así como entre los egresos presupuestarios y los gastos contables:

Colegio de Estudios Científicos y Tecnológicos del Estado de Querétaro Conciliación entre los Ingresos Presupuestarios y Contables Correspondiente del 01 de enero al 31 de octubre 2021 (Cifras en pesos)	
1. Total de Ingresos Presupuestarios	215,961,513
2. Más Ingresos Contables No Presupuestarios	0
2.1 Ingresos Financieros	0
2.2 Incremento por Variación de Inventarios	0
2.3 Disminución del Exceso de Estimaciones por Pérdida o Deterioro u Obsolescencia	0
2.4 Disminución del Exceso de Provisiones	0
2.5 Otros Ingresos y Beneficios Varios	0
2.6 Otros Ingresos Contables No Presupuestarios	0
3. Menos Ingresos Presupuestarios No Contables	0
3.1 Aprovechamientos Patrimoniales	0
3.2 Ingresos Derivados de Financiamientos	0
3.3 Otros Ingresos Presupuestarios No Contables	0
4. Total de Ingresos Contables	215,961,513

COLEGIO DE ESTUDIOS CIENTÍFICOS Y TECNOLÓGICOS DEL ESTADO DE QUERÉTARO

Colegio de Estudios Científicos y Tecnológicos del Estado de Querétaro Conciliación entre los Egresos Presupuestarios y los Gastos Contables Correspondiente del 01 de enero al 31 de octubre 2021 (Cifras en pesos)		\$206,309,539.12
1. Total de Egresos Presupuestarios		
2. Menos Egresos Presupuestarios No Contables		14,947
2.1	Materias Primas y Materiales de Producción y Comercialización	-
2.2	Materiales y Suministros	-
2.3	Mobiliario y Equipo de Administración (camara fotográfica)	14,947
2.4	Mobiliario y Equipo Educativo y Recreativo	0
2.5	Equipo e Instrumental Médico y de Laboratorio	0
2.6	Vehículos y Equipo de Transporte	0
2.7	Equipo de Defensa y Seguridad	0
2.8	Maquinaria, Otros Equipos y Herramientas	0
2.9	Activos Biológicos	0
2.1	Bienes Inmuebles	0
2.11	Activos Intangibles	0
2.12	Obra Pública en Bienes de Dominio Público	0
2.13	Obra Pública en Bienes Propios	0
2.14	Acciones y Participaciones de Capital	0
2.15	Compra de Títulos y Valores	0
2.16	Concesión de Préstamos	0
2.17	Inversiones en Fideicomisos, Mandatos y Otros Análogos	0
2.18	Provisiones para Contingencias y Otras Erogaciones Especiales	0
2.19	Amortización de la Deuda Pública	0
2.2	Adeudos de Ejercicios Fiscales Anteriores (ADEFAS)	0
2.21	Otros Egresos Presupuestarios No Contables	0

3. Más Gastos Contables No Presupuestarios		8,857,738
3.1	Estimaciones, Depreciaciones, Deterioros, Obsolescencia y Amortizaciones	8,857,738
3.2	Provisiones	0
3.3	Disminución de Inventarios	0
3.4	Aumento por Insuficiencia de Estimaciones por Pérdida o Deterioro u Obsolescencia	0
3.5	Aumento por Insuficiencia de Provisiones	0
3.6	Otros Gastos	
3.7	Otros Gastos Contables No Presupuestarios	0
4. Total de Gastos Contables		215,152,330

b) NOTAS DE MEMORIA (CUENTAS DE ORDEN)

Las cuentas de orden se utilizan para registrar movimientos de valores que no afecten o modifiquen el balance del ente contable, sin embargo, su incorporación en libros es necesaria con fines de recordatorio contable, de control y en general sobre los aspectos administrativos, o bien, para consignar sus derechos o responsabilidades contingentes que puedan, o no, presentarse en el futuro.

Las cuentas que se manejan para efectos de estas Notas son las siguientes:

Cuentas de Orden Contables y Presupuestarias:

Contables:

Valores

Emisión de obligaciones

Avales y garantías

Juicios

Contratos para Inversión Mediante Proyectos para Prestación de Servicios (PPS) y Similares

Bienes concesionados o en comodato

Presupuestarias:

Cuentas de ingresos

Cuentas de egresos

Se informa, de manera agrupada, las cuentas de orden contables y cuentas de orden presupuestario:

Cuentas de orden contables

Los valores en custodia de instrumentos prestados a formadores de mercado e instrumentos de crédito recibidos en garantía de los formadores de mercado u otros:

(Pesos)

Valores:

	TIPO	MONTO
Valores en Custodia	No aplica	0
Instrumentos de Crédito Prestados a Formadores de Mercado		0
Instrumentos de Crédito Recibidos en Garantía de los Formadores de Mercado		0

Por tipo de emisión de instrumento, el monto al 31 de octubre de 2021, tasa y vencimiento:

COLEGIO DE ESTUDIOS CIENTÍFICOS Y TECNOLÓGICOS DEL ESTADO DE QUERÉTARO

(Pesos)

Emisión de Obligaciones:

	TIPO	MONTO	TASA	VENCIMIENTO
Autorización para la Emisión de Bonos, Títulos y Valores de la Deuda Pública Interna		No aplica		
Autorización para la Emisión de Bonos, Títulos y Valores de la Deuda Pública Externa				
Suscripción de Contratos de Préstamos y Otras Obligaciones de la Deuda Pública Interna				
Suscripción de Contratos de Préstamos y Otras Obligaciones de la Deuda Pública Externa				

Los avales y garantías para respaldar obligaciones no fiscales del gobierno por tipo, monto al 31 de octubre de 2021, tasa y vencimiento:

(Pesos)

Avales y Garantías:

	TIPO	MONTO	TASA	VENCIMIENTO
Avales Autorizados		No aplica		
Fianzas y Garantías Recibidas por Deudas a Cobrar				
Fianzas Otorgadas para Respaldo Obligaciones no Fiscales del Gobierno				

Los juicios por demanda judicial en proceso de resolución:

(Pesos)

Juicios:

	TIPO	MONTO	VENCIMIENTO
Demanda Judicial en Proceso de Resolución		No aplica	

Los contratos firmados de construcciones por tipo de contrato:

(Pesos)

Contratos para Inversión Mediante Proyectos para Prestación de Servicios (PPS) y Similares:

	TIPO	MONTO	VENCIMIENTO
Contratos para Inversión Mediante Proyectos para Prestación de Servicios (PPS) y Similares		No aplica	

COLEGIO DE ESTUDIOS CIENTÍFICOS Y TECNOLÓGICOS DEL ESTADO DE QUERÉTARO

Los bienes administrados en concesión o en comodato, por tipo, monto al 31 de octubre de 2021, y vencimiento:

(Pesos)

Bienes en Concesión o en Comodato:

TIPO	MONTO	VENCIMIENTO
Bienes Bajo Contrato en Concesión	No aplica	
Bienes Bajo Contrato en Comodato		

Atendiendo los lineamientos para el registro auxiliar sujeto a inventario de bienes arqueológicos, artísticos e históricos bajo custodia de los entes públicos a que hace referencia la LGCG:

(Pesos)

Bienes Arqueológicos, Artísticos e Históricos:

TIPO	MONTO	OBSERVACIÓN
Bienes Arqueológicos Muebles	No aplica	
Bienes Arqueológicos Inmuebles		
Bienes Arqueológicos Restos Humanos, de la Flora y de la Fauna		
Bienes Artísticos Muebles		
Bienes Artísticos Inmuebles		
Bienes Históricos Muebles		
Bienes Históricos Inmuebles		
Bienes Históricos Documentos y Expedientes		
Bienes Históricos Colecciones		

Por último, se hace referencia a las otras cuentas de orden contables:

(Pesos)

Otras Cuentas de Orden:

TIPO	MONTO	OBSERVACIÓN
Control y Seguimiento	No aplica	

Cuentas de orden presupuestario

Se informa del monto al 31 de octubre de 2021 de las cuentas de orden presupuestario:

(Pesos)

Ingresos:

	MONTO	OBSERVACIÓN
Ley de Ingresos Estimada	242,448,520.00	
Ley de Ingresos por Ejecutar	-39,889,747.00	
Modificaciones a la Ley de Ingresos Estimada	13,402,739.90	
Ley de Ingresos Devengada	0	
Ley de Ingresos Recaudada	-215,961,512.90	
Total	\$ 0.00	

Egresos:

	MONTO	OBSERVACIÓN
Presupuesto de Egresos Aprobado	-242,448,520.27	
Presupuesto de Egresos por Ejercer	46,716,026.37	
Modificaciones al Presupuesto de Egresos Aprobado	-13,402,740.46	
Presupuesto de Egresos Comprometido	2,825,695.24	
Presupuesto de Egresos Devengado	168,210.58	
Presupuesto de Egresos Ejercido	110,220.33	
Presupuesto de Egresos Pagado	206,031,108.21	
Total	\$ 0.00	

c) NOTAS DE GESTIÓN ADMINISTRATIVA

1. Introducción

Los Estados Financieros de los entes públicos, proveen de información financiera a los principales usuarios de la misma, al Congreso y a los ciudadanos.

El objetivo del presente documento es la revelación del contexto y de los aspectos económicos-financieros más relevantes que influyeron en las decisiones del período, y que deberán ser considerados en la elaboración de los estados financieros para la mayor comprensión de los mismos y sus particularidades.

De esta manera, se informa y explica la respuesta del gobierno a las condiciones relacionadas con la información financiera de cada período de gestión; además, de exponer aquellas políticas que podrían afectar la toma de decisiones en períodos posteriores.

2. Panorama Económico y Financiero

Se informará sobre las principales condiciones económico- financieras bajo las cuales el ente público estuvo operando; y las cuales influyeron en la toma de decisiones de la administración; tanto a nivel local como federal.

El colegio recibe aportación Federal, Estatal de acuerdo con el convenio de coordinación, sin embargo, el presupuesto autorizado al organismo por parte de autoridad Estatal ha sido mayor a la participación Federal, e ingresos propios por la cooperación de los alumnos, esto nos permite operar las actividades propias del Colegio que corresponde el impartir Educación Media Superior Tecnológica.

La operación financiera del Colegio es sana, cuenta con el recurso para cubrir sus erogaciones y sus pasivos.

3. Autorización e Historia

Se informará sobre:

a) Fecha de creación del ente.

Por decreto se crea El Colegio de Estudios Científicos y Tecnológicos del Estado de Querétaro, publicado en el periódico oficial "La Sombra de Arteaga" el 29 de Diciembre de 1994.

b) Principales cambios en su estructura.

En el Estado de Querétaro, el subsistema CECyTE inicia el 05 de Septiembre de 1994 con 4 planteles y seis carreras técnicas profesionales.

Huimilpan, con las especialidades de enfermería general y mantenimiento industrial. Pedro Escobedo, Electricidad, Computación Fiscal Contable y Mantenimiento de equipo de cómputo. Peñamiller, Enfermería General y Electricidad. Pinal de Amoles, Maquinas de Combustión Interna y Suelos y Fertilizantes.

En la actualidad, se cuenta con los siguientes: Plantel Peñamiller, Plantel Pinal de Amoles, Plantel Huimilpan, Plantel Pedro Escobedo, Plantel Corregidora, Plantel Querétaro, Plantel Menchaca, Plantel Montenegro, Plantel la Esperanza, Plantel San Juan del Río, Plantel Paso de Mata y Plantel la Tinaja de la Estancia.

La actual oferta educativa del CECyTEQ en sus diferentes planteles incluye 12 carreras técnicas: Mecatrónica, Electricidad, Electromecánica, Logística, Transformación de Plástico, Biotecnología, Electrónica, Producción Industrial, Programación, Mantenimiento Industrial, Procesos de Gestión Administrativa y Soporte y Mantenimiento de Equipo de Cómputo.

4. Organización y Objeto Social

Se informará sobre:

- a) Objeto social. El colegio de Estudios Científicos y Tecnológicos del Estado de Querétaro, tendrá por objeto impulsar la educación media superior tecnológica, así como realizar investigación científica y tecnológica en la Entidad, proporcionando la mejor calidad y vinculación con las necesidades de desarrollo regional y nacional.
- b) Principal actividad. Consiste en una educación Media Superior Tecnológica, por un lado, persigue la formación de técnicos que se incorporen con las competencias requerida por el sector productivo, así como inducir las preferencias vocacionales del joven para la continuación de sus estudios a nivel superior.
- c) Ejercicio fiscal. La información de la cuenta pública correspondiente al ejercicio fiscal 2020.
- d) Régimen jurídico. Es un Organismo Público Descentralizado de Gobierno del Estado con Personalidad Jurídica y Patrimonio propio.
- e) Consideraciones fiscales del ente: revelar el tipo de contribuciones que esté obligado a pagar o retener. Se tiene las obligaciones de retener sueldo y salarios. El colegio está obligado a enterar los siguientes conceptos de ISR de sueldos y salarios, ISR sueldos asimilados, Retención honorarios profesionales, Retención de Arrendamiento e Impuesto de Nómina.
- f) Estructura organizacional básica. Es H. Junta Directiva, Director General, Órgano Interno de Control, Secretaría Técnica, Subdirección Jurídica, Dirección Académica, Dirección de Planeación y Evaluación, Dirección Administrativa y Directores de Planteles.
- g) Fideicomisos, mandatos y análogos de los cuales es fideicomitente o fideicomisario. No aplica

5. Bases de Preparación de los Estados Financieros

Se informará sobre:

- a. Si se ha observado la normatividad emitida por el CONAC y las disposiciones legales aplicables.

Los estados financieros adjuntos del Colegio de Estudios Científicos y Tecnológicos del Estado de Querétaro se prepararon de conformidad con las disposiciones normativas que le son aplicables en su carácter de Entidad Paraestatal del Gobierno del Estado de Querétaro y que están incluidas en la Ley General de Contabilidad Gubernamental y en los Postulados Básicos de Contabilidad Gubernamental.

- b. La normatividad aplicada para el reconocimiento, valuación y revelación de los diferentes rubros de la información financiera, así como las bases de medición utilizadas para la elaboración de los estados financieros; por ejemplo: costo histórico, valor de realización, valor razonable, valor de recuperación o cualquier otro método empleado y los criterios de aplicación de los mismos.

Ley General de Contabilidad Gubernamental (LGCG)

El 31 de diciembre de 2008 se publicó en el Diario Oficial de la Federación la LGCG, que entró en vigor el 1 de enero de 2009, y es de observancia obligatoria para los poderes Ejecutivo, Legislativo y Judicial de la Federación, los Estados y el Distrito Federal; los Ayuntamientos de los Municipios; los Órganos Político-Administrativos de las Demarcaciones Territoriales del Distrito Federal; las Entidades de la Administración Pública Paraestatal, ya sean federales, estatales o municipales y los Órganos Autónomos Federales y Estatales.

La Ley tiene como objeto establecer los criterios generales que regirán la contabilidad gubernamental y la emisión de la información financiera de los entes públicos, con la finalidad de lograr la armonización contable a nivel nacional, para lo cual fue creado el Consejo Nacional de Armonización Contable (CONAC) como órgano de coordinación para la armonización de la contabilidad gubernamental, el cual tiene por objeto la emisión de las normas contables y las disposiciones presupuestales que se aplicarán para la generación de información financiera y presupuestal que emitirán los entes públicos.

c. Postulados básicos.

En 2009, 2010 y 2011, el CONAC emitió diversas disposiciones regulatorias en materia de contabilidad gubernamental y de presupuestos, en las cuales se establecieron diversas fechas para el inicio de su aplicación efectiva.

Con la finalidad de dar cumplimiento al objetivo de la armonización contable y establecer los ejercicios sociales en que tendrá aplicación efectiva el conjunto de normas aplicables, el 15 de diciembre de 2010 el CONAC emitió el Acuerdo de Interpretación sobre las obligaciones establecidas en los artículos transitorios de la LGCG, en el cual interpretó que las entidades federativas, las entidades y los órganos Autónomos de las entidades federativas, entre otros, tienen la obligación, a partir del 1 de enero de 2012, de realizar registros contables con base acumulativa, apegándose al marco conceptual y a los postulados básicos de contabilidad gubernamental, así como a las normas y metodologías que establezcan los momentos contables, los clasificadores y los manuales de contabilidad gubernamental armonizados, y de acuerdo con las respectivas matrices de conversión con las características señaladas en los artículos 40 y 41 de la LGCG. Consecuentemente, a partir de la fecha señalada tienen la obligación de emitir información contable, presupuestaria y programática sobre la base técnica prevista en los documentos técnico-contables siguientes:

Marco Conceptual
Postulados Básicos de Contabilidad Gubernamental
Clasificador por Objeto del Gasto
Clasificador por Tipo de Gasto
Clasificador por Rubro de Ingresos
Catálogo de Cuentas de Contabilidad
Momentos Contables de los Egresos
Momentos Contables de los Ingresos
Manual de Contabilidad Gubernamental

Adicionalmente el CONAC, con fechas 27 de diciembre de 2010, 13 de diciembre de 2011 y 15 de agosto de 2012 emitió las normas contables Principales Reglas de Registro y Valoración del Patrimonio (Elementos Generales), Reglas Específicas de Registro y Valoración del Patrimonio y Parámetros de Estimación de Vida Útil, respectivamente, las cuales serán de aplicación

obligatoria a partir del 1 de enero de 2014, sin embargo, se permite su aplicación en 2012 para el caso de aquellos entes públicos que tengan la posibilidad de realizar sus registros contables conforme dichas normas, o aquellos que en esa fecha ya estén aplicando la sustancia de las mismas, por lo que cualquier entidad que haya aplicado esas normas en 2012 estaría en cumplimiento.

- d. Normatividad supletoria. En caso de emplear varios grupos de normatividades (normatividades supletorias), deberá realizar la justificación razonable correspondiente, su alineación con los PBCG y a las características cualitativas asociadas descritas en el MCCG (documentos publicados en el Diario Oficial de la Federación, agosto 2009). No son aplicables al Colegio de Estudios Científicos y Tecnológicos del Estado de Querétaro.
- e. Para las entidades que por primera vez estén implementando la base del devengado de acuerdo a la Ley de Contabilidad, deberán:
 - i. Revelar las nuevas políticas de reconocimiento;
 - ii. Su plan de implementación;
 - iii. Revelar los cambios en las políticas, la clasificación y medición de las mismas, así como su impacto en la información financiera, y
 - iv. Presentar los últimos estados financieros con la normatividad anteriormente utilizada con las nuevas políticas para fines de comparación en la transición a la base del devengado. No son aplicables al Colegio de Estudios Científicos y Tecnológicos del Estado de Querétaro.

6. Políticas de Contabilidad Significativas

Se informará sobre:

- a. Actualización Activo, Pasivo y Hacienda/Pública Patrimonio: El Colegio registra al costo histórico los activos y pasivos financieros que afecten económicamente al Colegio. La adquisición de bienes muebles se registra a su valor histórico hasta el término de su depreciación, la cual se realiza bajo el método de Línea Recta. Los bienes inmuebles se registran a su valor histórico y se revaloraron en el ejercicio 2019 a valor catastral.
- b. Informar sobre la realización de operaciones en el extranjero y de sus efectos en la información financiera gubernamental. No aplica.
- c. Método de valuación de la inversión en acciones de Compañías subsidiarias no consolidadas y asociadas. No Aplica.
- d. Sistema y método de valuación de inventarios y costo de lo vendido. No Aplica
- e. Beneficios a empleados: revelar el cálculo de la reserva actuarial, valor presente de los ingresos esperados comparado con el valor presente de la estimación de gastos tanto de los beneficiarios actuales como futuros. No Aplica

La Entidad de manera regular ha venido realizando el cálculo actuarial, sin embargo, el monto de la reserva no se incrementa en proporción que arroja dicho cálculo por no recibir subsidio para ese rubro, sin embargo, se realiza de acuerdo con su liquidez, el incremento a la reserva actuarial que a la fecha de la información que se reporta al 31 de octubre de 2021 se tiene una cantidad de \$ 4,148,666.55.

La Entidad valúa los beneficios directos en proporción a los servicios prestados, considerando los sueldos actuales y se reconoce el pasivo conforme se devenga. Incluye principalmente, vacaciones, prima vacacional, despensa especial y estímulos económicos, así como, los beneficios por terminación, retiros y otros, de acuerdo con la Ley de los trabajadores del Estado de Querétaro. El pasivo por prima de antigüedad e indemnizaciones por terminación de la relación laboral se registra conforme se devenga. La entidad efectuó un cálculo actuarial para determinar el pasivo por la obligación de beneficios a los empleados y está a la espera de que la CONAC con base en el numeral 12.4 de las Reglas Específicas de Valoración del Patrimonio, emita las normas contables y de emisión de información, en virtud de que deberá analizar, revisar, evaluar y determinar el alcance del impacto en la información financiera

- f. Provisiones: No aplica
- g. El colegio cuenta con una Reserva para Infonavit por un importe de \$ 17,483,358.52 para solventar futuros acontecimientos.
- h. Cambios en políticas contables y corrección de errores junto con la revelación de los efectos que se tendrá en la información financiera del ente público, ya sea retrospectivos o prospectivos. Durante el ejercicio 2018 y 2017 no se realizaron cambios en las políticas contables, ni corrección de errores de años anteriores. Se hacen las correcciones necesarias del ejercicio en curso, reflejándose en la contabilidad
- i. Reclasificaciones: se deben revelar todos aquellos movimientos entre cuentas por efectos de cambios en los tipos de operaciones. Todo registro contable está reflejado en el periodo del que se trate. Depuración y cancelación de saldos. Todas las cuentas reflejan los saldos y movimientos actualizados.

7. Posición en Moneda Extranjera y Protección por Riesgo Cambiario

Se informará sobre:

- a. Activos en moneda extranjera. No Aplica
- b. Pasivos en moneda extranjera. No Aplica
- c. Posición en moneda extranjera. No Aplica
- d. Tipo de cambio. No Aplica
- e. Equivalente en moneda nacional. No Aplica

Lo anterior, por cada tipo de moneda extranjera que se encuentre en los rubros de activo y pasivo.

Adicionalmente, se informará sobre los métodos de protección de riesgo por variaciones en el tipo de cambio.

8. Reporte Analítico del Activo

Debe mostrar la siguiente información:

- a. Vida útil o porcentajes de depreciación, deterioro o amortización utilizados en los diferentes tipos de activos.
- b. Cambios en el porcentaje de depreciación o valor residual de los activos. Durante el ejercicio 2019 no hubo cambios en el porcentaje de depreciación
- c. Importe de los gastos capitalizados en el ejercicio, tanto financieros como de investigación y desarrollo. No Aplica
- d. Riesgos por tipo de cambio o tipo de interés de las inversiones financieras. No Aplica
- e. Valor activado en el ejercicio de los bienes construidos por la entidad. No Aplica
- f. Otras circunstancias de carácter significativo que afecten el activo, tales como bienes en garantía, señalados en embargos, litigios, títulos de inversiones entregados en

COLEGIO DE ESTUDIOS CIENTÍFICOS Y TECNOLÓGICOS DEL ESTADO DE QUERÉTARO

- garantías, baja significativa del valor de inversiones financieras, etc. No Aplica.
- g. Desmantelamiento de Activos, procedimientos, implicaciones, efectos contables. No Aplica.
 - h. Administración de activos; planeación con el objetivo de que el ente los utilice de manera más efectiva. No Aplica.

Adicionalmente, se deben incluir las explicaciones de las principales variaciones en el activo, en cuadros comparativos como sigue:

- a. Inversiones en valores:

CUENTA CONTABLE	CUENTA BANCARIA	INSTITUCIÓN BANCARIA, TIPO DE CUENTA E INGRESOS	MONTO 2021	MONTO 2020	VARIACION	TIPO DE RECURSO
1113152	RECURSOS DISPONIBLES 2044471474 Cta.7035	BBV, fondo destinado a operaciones no recurrentes.	1,883,793	1,038,863	844,930	Ingresos propios
1113163	2050529648 Cta.8361	BBVA, fondo destinado a operaciones no recurrentes.	-	112,907	-112,907	Recurso Estatal
1113164	2050529591 Cta.8345	BBVA, fondo destinado a operaciones no recurrentes.	-	34,980	-34,980	Recurso Federal
1113165	INVERSION DE BBVA 9262_2021	BBVA, fondo destinado a operaciones no recurrentes.	3,550	-	3,550	Recurso Estatal
1113166	INVERSION DE BBVA 9173_2021	BBVA, fondo destinado a operaciones no recurrentes.	5,795,182	-	5,795,182	Recurso Estatal
1113167	INVERSION DE BBVA 8890	BBVA, fondo destinado a operaciones no recurrentes.	-	-	-	Recurso Estatal
1151021	2048282757 Cta.9038	Fondo destinado a operaciones no recurrentes.	4,148,605	5,327,741	-1,179,136	Ing. Propios
1151022	2048282765 Cta.9011	Fondo destinado a operaciones no recurrentes.	17,483,359	16,850,074	633,284	Ing. Propios
TOTAL			29,314,489	23,364,567	5,949,923	

- b. Patrimonio de Organismos descentralizados de Control Presupuestario Indirecto. No Aplica.
- c. Inversiones en empresas de participación mayoritaria. No Aplica.
- d. Inversiones en empresas de participación minoritaria. No Aplica.
- e. Patrimonio de organismos descentralizados de control presupuestario directo, según corresponda. No Aplica.

9. Fideicomisos, Mandatos y Análogos

Se deberá informar:

- a. Por ramo administrativo que los reporta. No son aplicables al Colegio de Estudios Científicos y Tecnológicos del Estado de Querétaro.
- b. Enlistar los de mayor monto de disponibilidad, relacionando aquéllos que conforman el 80% de las disponibilidades. No son aplicables al Colegio de Estudios Científicos y Tecnológicos del Estado de Querétaro.

10. Reporte de la Recaudación

COLEGIO DE ESTUDIOS CIENTÍFICOS Y TECNOLÓGICOS DEL ESTADO DE QUERÉTARO

a. Análisis del comportamiento de la recaudación correspondiente al ente.

Ingresos Propios: Se integran por los siguientes conceptos: Concesión de Cafetería, Rendimientos, Exámenes de admisión y extraordinarios, inscripciones, reinscripciones, reposiciones de credenciales, constancias, certificados parciales, titulaciones, multas de biblioteca y recargos, otros ingresos. Los cuales son determinados por el Colegio y autorizados por el H. Junta Directiva.

CTA.CONTABLE	CONCEPTO	IMPORTE
4510101	ARRENDAMIENTOS(CAFETERIA) HUIMILPAN	2,353
4510101	ARRENDAMIENTOS(CAFETERIA) PEDRO ESCOBEDO	3,200
4510101	ARRENDAMIENTOS(CAFETERIA) PEÑAMILLER	754
4510101	ARRENDAMIENTOS(CAFETERIA) PINAL DE AMOLES	-
4510101	ARRENDAMIENTOS(CAFETERIA) QUERÉTARO	5,000
4510101	ARRENDAMIENTOS(CAFETERIA) CORREGIDORA	3,728
4510101	ARRENDAMIENTOS(CAFETERIA) SAN JUAN DL RIO	647
4510101	ARRENDAMIENTOS(CAFETERIA) MENCHACA	966
4510101	ARRENDAMIENTOS(CAFETERIA) MONTENEGRO	920
4510101	ARRENDAMIENTOS(CAFETERIA) LA ESPERANZA	-
4510101	ARRENDAMIENTOS(CAFETERIA) PASO DE MATA	902
4510101	ARRENDAMIENTOS(CAFETERIA) LA TINAJA DE LA ESTANCIA	453
4510401	RENDIMIENTOS A CAPITAL BANCOMER	320,074
4510403	RENDIMIENTOS OTROS BANCOS	73
Total		\$ 339,069

CTA.CONTABLE	CONCEPTO	IMPORTE
4700000	INGRESOS POR VENTA DE BIENES Y SERVICIOS DIRECCION GRAL.	41,458
4700000	INGRESOS POR VENTA DE BIENES Y SERVICIOS P. HUIMILPAN	1,775,900
4700000	INGRESOS POR VENTA DE BIENES Y SERVICIOS P. PEDRO ESC.	3,629,057
4700000	INGRESOS POR VENTA DE BIENES Y SERVICIOS P. PEÑAMILLER	725,915
4700000	INGRESOS POR VENTA DE BIENES Y SERVICIOS P. PINAL DE AMOLES	592,425
4700000	INGRESOS POR VENTA DE BIENES Y SERVICIOS QUERÉTARO	5,956,329
4700000	INGRESOS POR VENTA DE BIENES Y SERVICIOS P. CORREGIDORA	5,024,318
4700000	INGRESOS POR VENTA DE BIENES Y SERVICIOS P. SAN JUAN DEL RÍO	2,050,877
4700000	INGRESOS POR VENTA DE BIENES Y SERVICIOS P. MENCHACA	2,158,737
4700000	INGRESOS POR VENTA DE BIENES Y SERVICIOS P. MONTENEGRO	2,520,043
4700000	INGRESOS POR VENTA DE BIENES Y SERVICIOS P. LA ESPERANZA	1,114,486
4700000	INGRESOS POR VENTA DE BIENES Y SERVICIOS P. PASO DE MATA	1,056,031
4700000	INGRESOS POR VENTA DE BIENES Y SERVICIOS P. LA TINAJA	664,581
TOTAL		\$ 27,310,157

Subsidio Estatal:

Cuenta 4910201. Plan de Cuenta.42210

Al 31 de octubre de 2021, el CECyTEQ ha recibido radicaciones estatales por parte de Gobierno del Estado de Querétaro que ascienden a \$ 116,037,796.00 (ciento dieciséis millones treinta y siete mil setecientos noventa y seis pesos 00/100 m.n.) de los cuales se detallan de la siguiente manera:

MES	IMPORTE	INCENTIVOS DE COLABORACIÓN	CONCEPTO
ENE/2021	9,025,498.00		
FEB/2021	8,974,502.00		
MAR/2021	12,088,727.00		
ABR/2021	9,411,273.00		
MAY/2021	15,000,000.00		
JUN/2021	10,888,727.00		
JUL/2021	9,411,273.00		
AGO/2021	5,923,178.00		
AGO/2021	4,276,822.00		
AGO/2021		10,000,000.00	
SEP/2021	5,923,178.00		
SEP/2021	4,076,822.00		
OCT/2021	11,037,796.00		
NOV/2021			
DIC/2021			
TOTAL	106,037,796	10,000,000	

Subsidio Federal:

Cuenta 4930101. Plan de Cuenta.42230

Al 31 de octubre de 2021, el CECyTEQ ha recibido radicaciones estatales por parte de la Federación que ascienden a \$ 72,274,491.00 (sesenta y dos millones doscientos setenta y cuatro mil cuatrocientos noventa y un pesos 00/100 m.n.) de los cuales se detallan de la siguiente manera:

MES	IMPORTE	CONCEPTO
ENE/2021		
FEB/2021		
MAR/2021	18,157,325.00	
ABR/2021	9,411,273.00	
MAY/2021	6,205,234.00	
JUN/2021	6,205,234.00	
JUL/2021	9,411,273.00	
AGO/2021	5,923,178.00	
SEP/2021	5,923,178.00	
OCT/2021	11,037,796.00	

NOV/2021	
DIC/2021	
DIC/2021	
TOTAL	\$ 72,274,491.00

b. La Proyección de la recaudación e ingresos en el mediano plazo.

El CECyTEQ proyecta recaudar en el ejercicio 2021:

Concepto	Proyectado	Recaudado	Por Recaudar
Ingresos Propios	24,246,486.00	27,649,226.00	-3,402,739.90
Recurso Estatal	134,889,739.00	106,037,796.00	28,851,943.00
Recurso Estatal (Incentivos de Colaboración)	0.00	10,000,000.00	0.00
Recurso Federal	83,164,364.00	72,274,491.00	10,889,873.00
Total	242,300,589.00	215,641,365.90	36,339,076.10

De acuerdo a lo publicado en el periódico "La Sombra de Arteaga" del TOMO CLIII, No.101, de fecha 21 de diciembre de 2020 en la Pág. 30553 y en la pág. 30535 se aprueba recibir al Colegio de Estudios Científicos y Tecnológicos del Estado de Querétaro, para el ejercicio 2021 fue por: **Ingresos Propios 24,246,486, Recurso Estatal 134,889,739 Recurso Federal 83,164,364.**

11. Información sobre la Deuda y el Reporte Analítico de la Deuda

- a. Utilizar al menos los siguientes indicadores: deuda respecto al PIB y deuda respecto a la recaudación tomando, como mínimo, un período igual o menor a 5 años.
- b. Información de manera agrupada por tipo de valor gubernamental o instrumento financiero en la que se consideren intereses, comisiones, tasa, perfil de vencimiento y otros gastos de la deuda.

12. Calificaciones otorgadas

Informar, tanto del ente público como cualquier transacción realizada, que haya sido sujeta a una calificación crediticia. No aplica para el Colegio.

13. Proceso de Mejora

Se informará de:

- a) Principales Políticas de control interno. Se sistematizo el proceso de recaudación de cuotas de recuperación evitando con ello en la mayoría de los planteles el manejo de efectivo.

b) Medidas de desempeño financiero, metas y alcance. Estamos homologados con sistema Financiero con GEQ.

14. Información por Segmentos

Nada que manifestar.

15. Eventos Posteriores al Cierre

Nada que manifestar.


16. Partes Relacionadas

Se debe establecer por escrito que no existen partes relacionadas que pudieran ejercer influencia significativa sobre la toma de decisiones financieras y operativas.


El Colegio de Estudios Científicos y Tecnológicos del Estado de Querétaro al ser un Organismo Público Descentralizado (OPD), que opera con participaciones estatales y federales y conforme al artículo 32 de la Ley General de Contabilidad Gubernamental el Poder Ejecutivo del Estado de Querétaro (GEQ) registra como activo la participación que tiene en patrimonio del Colegio.

17. Responsabilidad Sobre la Presentación Razonable de la Información Contable

"Bajo protesta de decir verdad, declaramos que los Estados Financieros y sus Notas, son razonablemente correctos y son responsabilidad del Colegio de Estudios Científicos y Tecnológicos del Estado de Querétaro"



Dr. Luis Fernando Pantoja Amaro
Director General



C.P. María Elena Hernández Piña
Directora Administrativa



COLEGIO DE ESTUDIOS CIENTIFICOS Y TECNOLOGICOS DEL ESTADO DE QUERETARO

Ejercicio 2021
ESTADO ANALITICO DEL ACTIVO
Del 01 de enero al 31 de octubre de 2021
(Pesos)

Concepto	Saldo Inicial 1	Cargos del Periodo 2	Abonos del Periodo 3	Saldo Final 4 (1+2-3)	Variación del Periodo (4 - 1)
ACTIVO	510,785,977	1,003,064,420	1,013,386,332	500,464,064	(10,321,912)
Activo Circulante	33,419,070	1,000,750,411	998,484,207	35,685,275	2,266,205
Efectivo y Equivalentes	33,410,971	787,543,718	785,305,411	35,649,279	2,238,307
Derechos a Recibir Efectivo o Equivalentes	8,099	196,430,491	196,430,263	8,327	228
Derechos a Recibir Bienes o Servicios	0	474,226	446,556	27,670	27,670
Inventarios	0	0	0	0	0
Almacenes	0	16,301,976	16,301,976	0	0
Estimación por Pérdida o Deterioro de Activos Circulantes	0	0	0	0	0
Otros Activos Circulantes	0	0	0	0	0
Activo No Circulante	477,366,906	2,314,009	14,902,126	464,778,789	(12,588,117)
Inversiones Financieras a Largo Plazo	0	0	0	0	0
Derechos a Recibir Efectivo o Equivalentes a Largo Plazo	0	0	0	0	0
Bienes Inmuebles, Infraestructura y Construcciones en Proceso	464,787,799	1,965,616	0	466,733,414	1,965,616
Bienes Muebles	66,727,552	348,393	6,044,387	61,031,558	(5,695,994)
Activos Intangibles	0	0	0	0	0
Depreciación, Deterioro y Amortización Acumulada de Bienes	(54,161,341)	0	8,857,738	(63,019,080)	(8,857,738)
Activos Diferidos	32,897	0	0	32,897	0
Estimación por Pérdida o Deterioro de Activos no Circulantes	0	0	0	0	0
Otros Activos no Circulantes	0	0	0	0	0

Dr. Luis Fernando Pantoja Amaro
Director General

C.P. María Eleana Hernández Piña
Directora Administrativa


Bajo protesta de decir verdad declaramos que los Estados Financieros y sus notas, son razonablemente correctos y son responsabilidad del emisor.




COLEGIO DE ESTUDIOS CIENTÍFICOS Y TECNOLÓGICOS DEL ESTADO DE QUERÉTARO

Ejercicio 2021
ESTADO ANALÍTICO DE LA DEUDA Y OTROS PASIVOS
 Del 01 de enero al 31 de octubre de 2021
 (Pesos)

Denominación de las Deudas	Moneda de Contratación	Institución o País Acreedor	Saldo Inicial del Periodo	Saldo Final del Periodo
DEUDA PÚBLICA				
Corto Plazo				
Deuda Interna				
Instituciones de Crédito			0	0
Títulos y Valores			0	0
Arrendamientos Financieros			0	0
Deuda Externa				
Organismos Financieros Internacionales			0	0
Deuda Bilateral			0	0
Títulos y Valores			0	0
Arrendamientos Financieros			0	0
SubTotal Corto Plazo			0	0
Largo Plazo				
Deuda Interna				
Instituciones de Crédito			0	0
Títulos y Valores			0	0
Arrendamientos Financieros			0	0
Deuda Externa				
Organismos Financieros Internacionales			0	0
Deuda Bilateral			0	0
Títulos y Valores			0	0
Arrendamientos Financieros			0	0
SubTotal Largo Plazo			0	0
Otros Pasivos			11,765,531	5,489,193
Total Deuda y Otros Pasivos			11,765,531	5,489,193





Dr. Luis Fernando Pantója Amaro
 Director General

S.P. María Elena Hernández Piña
 Directora Administrativa

Bajo protesta de decir verdad declaramos que los Estados Financieros y sus notas, son razonablemente correctos y son responsabilidad del emisor.



COLEGIO DE ESTUDIOS CIENTÍFICOS Y TECNOLÓGICOS DEL ESTADO DE QUERÉTARO

Ejercicio 2021
ENDEUDAMIENTO NETO
 Del 01 de enero al 31 de octubre de 2021
 (Pesos)

Identificación de Crédito o Instrumento	Contratación / Colocación		Amortización	Endeudamiento Neto
	A	B		
Créditos Bancarios				
Total de Créditos Bancarios	0	0	0	0
Otros Instrumentos de la Deuda				
Total de Otros Instrumentos de la Deuda	0	0	0	0
TOTAL	0	0	0	0

Dr. Luis Fernando Pantoja Amaro
 Director General

CP. María Elena Hernández Piña
 Directora Administrativa


Bajo protesta de decir verdad declaramos que los Estados Financieros y sus notas, son razonablemente correctos y son responsabilidad del emisor.



COLEGIO DE ESTUDIOS CIENTIFICOS Y TECNOLOGICOS DEL ESTADO DE QUERETARO

Ejercicio 2021
INTERESES DE LA DEUDA
Del 01 de enero al 31 de octubre de 2021
(Pesos)

Identificación de Crédito o Instrumento	Devengado	Pagado
Créditos Bancarios		
Total de Intereses de Créditos Bancarios	0	0
Otros Instrumentos de la Deuda		
Total de Intereses de Otros Instrumentos de la Deuda	0	0
TOTAL	0	0



Dr. Luis Fernando Pantoja Amaro
Director General

C.P. Maria Elena Hernandez Pina
Directora Administrativa

Bajo protesta de decir verdad declaramos que los Estados Financieros y sus notas, son razonablemente correctos y son responsabilidad del emisor.



COLEGIO DE ESTUDIOS CIENTIFICOS Y TECNOLOGICOS DEL ESTADO DE QUERETARO

Ejercicio 2021

BALANZA DE COMPROBACIÓN ACUMULADA

Del 01 de enero al 31 de octubre de 2021

(Pesos)

Cuenta	Descripción	Saldo Inicial	Cargos	Abonos	Saldo Final
10000	ACTIVO	510,785,976.62	1,003,064,419.66	1,013,386,332.03	500,464,064.25
11000	Activo Circulante	33,419,070.49	1,000,750,411.08	998,484,206.50	35,685,275.07
11100	Efectivo y Equivalentes	33,410,971.49	787,543,718.17	785,305,411.16	35,649,278.50
11120	Bancos/Tesorería	12,431,217.31	610,631,551.31	616,727,979.58	6,334,789.04
11121	BANCOS MONEDA NACIONAL	12,431,217.31	610,631,551.31	616,727,979.58	6,334,789.04
11E4001	BANCO BAJIO 2021 BECAS	0.00	2,227,865.06	2,222,599.04	5,266.02
11H4001	CUENTA:0593759206	13,504.38	10,744.38	6,032.00	18,216.76
11I3002	CUENTA:0157667035	2,311,818.35	60,791,293.97	57,617,690.85	5,485,421.47
11I3008	CUENTA:0111178660	0.00	46,020.51	46,020.51	0.00
11I3009	CUENTA:0111299530	8,463,963.97	187,141,684.96	195,605,635.33	13.60
11I3012	CUENTA:0111379011	11.66	0.00	0.00	11.66
11I3013	CUENTA:0111379038	94.59	0.00	0.00	94.59
11I3015	TARJETA EMP.1527519594	0.00	4,000.00	0.00	4,000.00
11I3016	TARJETA EMP.2699707611	0.00	7,195.52	3,195.52	4,000.00
11I3017	TARJETA EMP.1555640779	0.00	38,832.04	30,832.04	8,000.00
11I3018	TARJETA EMP.1531269219	0.00	8,193.36	6,193.36	2,000.00
11I3019	TARJETA EMP.1574379388	0.00	15,395.10	9,395.10	6,000.00
11I3020	TARJETA EMP.2699707662	0.00	9,194.94	7,358.94	1,836.00
11I3021	TARJETA EMP.2699707670	0.00	7,675.90	7,675.90	0.00
11I3022	TARJETA EMP.2699707689	0.00	10,576.83	6,576.83	4,000.00
11I3023	TARJETA EMP.2699707697	0.00	9,726.19	3,726.19	6,000.00
11I3024	TARJETA EMP.2699707700	0.00	11,993.93	9,241.93	2,752.00
11I3025	TARJETA EMP.2699707719	0.00	19,534.33	11,534.33	8,000.00
11I3026	TARJETA EMP.2699707727	0.00	30,259.54	22,259.54	8,000.00
11I3027	TARJETA EMP.2699707735	(80.00)	41,756.02	36,205.64	5,470.38
11I3031	CUENTA:0112147955	0.00	1,489.00	1,489.00	0.00
11I3037	CUENTA:0114218345 REC. FEDERAL 2020	242,387.88	19,274.70	261,662.58	0.00
11I3038	CUENTA:0114218361 REC. PARTICIPACIONES FED 2020	663,569.01	228.61	663,797.62	0.00
11I3039	CUENTA:0114699122 RECAUDACION	2,591.74	5,725,496.87	5,728,087.51	1.10
11I3040	CUENTA:0116128645 FEIEF	11.45	41.38	52.83	0.00
11I3041	CUENTA:0116099262 R.ESTATAL 2021	0.00	190,634,743.64	190,631,399.26	3,344.38
11I3042	CUENTA:0116099173 R. FEDERAL 2021	0.00	126,663,728.05	126,483,350.87	180,377.18
11I3043	CUENTA:0117332114 BECAS	0.00	406,201.91	267,281.87	138,920.04
11I3044	CUENTA:0117378890 INCENTIVOS 2021	0.00	19,999,338.57	19,956,862.99	42,475.58
11L3001	CUENTA:404682273	88,346.08	116,906.00	148,369.96	56,882.12
11L3002	CUENTA:404682265	644,998.20	16,632,160.00	16,939,452.04	337,706.16
11140	Inversiones Temporales (Hasta 3 Meses)	0.00	176,259,957.30	168,577,431.58	7,682,525.72
11141	INVERSIONES EN MONEDA NACIONAL CP	0.00	176,259,957.30	168,577,431.58	7,682,525.72
11I3152	INVERSION DE BBVA 7035	0.00	17,356,974.09	15,473,180.83	1,883,793.26
11I3161	INVERSION DE BBVA 7114	0.00	9,999,992.75	9,999,992.75	0.00
11I3163	INVERSION DE BBVA 8361	0.00	30,994.56	30,994.56	0.00
11I3165	INVERSION DE BBVA 9262_2021	0.00	70,370,690.32	70,367,140.30	3,550.02
11I3166	INVERSION DE BBVA 9173_2021	0.00	68,508,869.87	62,713,687.43	5,795,182.44
11I3167	INVERSION DE BBVA_8890	0.00	9,992,435.71	9,992,435.71	0.00
11150	Fondos con Afectación Específica	20,979,754.18	652,209.56	0.00	21,631,963.74
11151	FONDO DESTINADO A OPERACIONES NO RECURRENTES	20,979,754.18	652,209.56	0.00	21,631,963.74
1151021	FONDO DESTINADO A OPERACIONES NO RECURRENTES LABORAL	4,023,523.65	125,081.57	0.00	4,148,605.22
1151022	FONDO DESTINADO A OPERACIONES NO RECURRENTES INFONAVIT	16,956,230.53	527,127.99	0.00	17,483,358.52
11200	Derechos a Recibir Efectivo o Equivalentes	8,099.00	196,430,490.96	196,430,263.39	8,326.57
11220	Cuentas por Cobrar a Corto Plazo	8,099.00	196,430,490.96	196,430,263.39	8,326.57
11221	CUENTAS POR COBRAR POR VENTA DE BIENES Y PRESTACIÓN DE SERVICIOS	8,099.00	196,430,490.96	196,430,263.39	8,326.57
1221001	CUENTAS POR COBRAR G.E.Q.	0.00	124,037,796.00	124,037,796.00	0.00
1221002	CUENTAS POR COBRAR FEDERACION	0.00	72,274,491.00	72,274,491.00	0.00
1221003	CUENTAS POR COBRAR VARIOS	0.00	80,027.23	79,799.66	227.57
1221004	CECYTEQ	8,099.00	38,176.73	38,176.73	8,099.00
11300	Derechos a Recibir Bienes o Servicios	0.00	474,225.99	446,555.99	27,670.00
11310	Anticipo a Proveedores por Adquisición de Bienes y Prestación de Servicios a Corto Plazo	0.00	474,225.99	446,555.99	27,670.00
11311	ANTICIPO A PROVEEDORES POR ADQUISICIÓN DE BIENES A CORTO PLAZO	0.00	474,225.99	446,555.99	27,670.00
1311001	ANTICIPO A PROVEEDORES	0.00	474,225.99	446,555.99	27,670.00
11500	Almacenes	0.00	16,301,975.96	16,301,975.96	0.00
11510	Almacén de Materiales y Suministros de Consumo	0.00	16,301,975.96	16,301,975.96	0.00
11511	MATERIALES DE ADMINISTRACIÓN, EMISIÓN DE DOCUMENTOS Y ARTÍCULOS OFICIALES	0.00	16,301,975.96	16,301,975.96	0.00
1511002	RECEPCION	0.00	16,301,975.96	16,301,975.96	0.00
12000	Activo No Circulante	477,366,906.13	2,314,008.58	14,902,125.53	464,778,789.18
12300	Bienes Inmuebles, Infraestructura y Construcciones en Proceso	464,767,798.76	1,965,615.72	0.00	466,733,414.48
12310	Terrenos	222,715,755.90	0.00	0.00	222,715,755.90
12311	TERRENOS	222,715,755.90	0.00	0.00	222,715,755.90
1C11001	TERRENO PLANTEL HUIMILPAN	1.00	0.00	0.00	1.00
1C11002	TERRENO PLANTEL PEDRO ESCOBEDO	1.00	0.00	0.00	1.00
1C11003	TERRENO PLANTEL PEÑAMILLER	2,068,000.00	0.00	0.00	2,068,000.00

Dr. Luis Fernando Pantoja Amaro
Director General

C.P. María Elena Hernández Piña
Directora Administrativa



COLEGIO DE ESTUDIOS CIENTIFICOS Y TECNOLOGICOS DEL ESTADO DE QUERETARO

Ejercicio 2021
BALANZA DE COMPROBACIÓN ACUMULADA
Del 01 de enero al 31 de octubre de 2021
(Pesos)

Cuenta	Descripción	Saldo Inicial	Cargos	Abonos	Saldo Final
1C11004	TERRENO PLANTEL PINAL DE AMOLES	3,150,000.00	0.00	0.00	3,150,000.00
1C11005	TERRENO PLANTEL QUERETARO	16,246,515.00	0.00	0.00	16,246,515.00
1C11006	TERRENO PLANTEL CORREGIDORA	92,682,970.50	0.00	0.00	92,682,970.50
1C11007	TERRENO PLANTEL SAN JUAN DEL RIO	10,000,010.00	0.00	0.00	10,000,010.00
1C11008	TERRENO PLANTEL MENCHACA	40,666,230.00	0.00	0.00	40,666,230.00
1C11009	TERRENO PLANTEL MONTENEGRO	30,686,385.00	0.00	0.00	30,686,385.00
1C11010	TERRENO PLANTEL LA ESPERANZA	9,300,000.00	0.00	0.00	9,300,000.00
1C11011	TERRENO PLANTEL PASO DE MATA	12,000,000.00	0.00	0.00	12,000,000.00
1C11012	TERRENO PLANTEL LA TINAJA	5,915,643.40	0.00	0.00	5,915,643.40
12330	Edificios no Habitacionales	242,052,042.86	1,965,615.72	0.00	244,017,658.58
12331	Edificios no Habitacionales	242,052,042.86	1,965,615.72	0.00	244,017,658.58
1C31001	EDIFICIO PLANTEL HUIMILPAN	18,601,717.46	0.00	0.00	18,601,717.46
1C31002	EDIFICIO PLANTEL PEDRO ESCOBEDO	43,031,924.08	0.00	0.00	43,031,924.08
1C31003	EDIFICIO PLANTEL PEÑAMILLER	14,302,016.54	0.00	0.00	14,302,016.54
1C31004	EDIFICIO PLANTEL PINAL DE AMOLES	11,371,838.51	0.00	0.00	11,371,838.51
1C31005	EDIFICIO PLANTEL QUERETARO	35,003,926.28	0.00	0.00	35,003,926.28
1C31006	EDIFICIO PLANTEL CORREGIDORA	34,753,950.14	0.00	0.00	34,753,950.14
1C31007	EDIFICIO PLANTEL SAN JUAN DEL RIO	15,917,763.19	0.00	0.00	15,917,763.19
1C31008	EDIFICIO PLANTEL MENCHACA	15,553,480.26	1,965,615.72	0.00	17,519,095.98
1C31009	EDIFICIO PLANTEL MONTENEGRO	20,659,573.00	0.00	0.00	20,659,573.00
1C31010	EDIFICIO PLANTEL LA ESPERANZA	14,739,322.35	0.00	0.00	14,739,322.35
1C31011	EDICIOS PLANTEL PASO DE MATA	9,417,868.66	0.00	0.00	9,417,868.66
1C31012	EDICIOS PLANTEL LA TINAJA DE LA ESTANCIA	8,698,662.39	0.00	0.00	8,698,662.39
12400	Bienes Muebles	66,727,551.92	348,392.86	6,044,387.12	61,031,557.66
12410	Mobiliario y Equipo de Administración	37,955,147.90	333,445.49	4,321,094.01	33,967,499.38
12411	MUEBLES DE OFICINA Y ESTANTERÍA	9,044,728.24	0.00	83,464.28	8,961,263.96
1D11001	MUEBLES DE OFICINA Y ESTANTERÍA	9,044,728.24	0.00	83,464.28	8,961,263.96
12413	EQUIPO DE CÓMPUTO Y DE TECNOLOGÍAS DE LA INFORMACIÓN	28,605,691.73	333,445.49	4,114,571.27	24,824,565.95
1D13001	EQUIPO DE CÓMPUTO Y DE TECNOLOGÍAS DE LA INFORMACIÓN	28,605,691.73	333,445.49	4,114,571.27	24,824,565.95
12419	OTROS MOBILIARIOS Y EQUIPOS DE ADMINISTRACIÓN	304,727.93	0.00	123,058.46	181,669.47
1D19001	OTROS MOBILIARIOS Y EQUIPOS DE ADMINISTRACIÓN	304,727.93	0.00	123,058.46	181,669.47
12420	Mobiliario y Equipo Educativo y Recreativo	6,192,745.39	14,947.37	967,218.79	5,240,473.97
12421	EQUIPOS Y APARATOS AUDIOVISUALES	978,865.53	0.00	468,275.74	510,589.79
1D21001	EQUIPOS Y APARATOS AUDIOVISUALES	978,865.53	0.00	468,275.74	510,589.79
12422	APARATOS DEPORTIVOS	89,392.34	0.00	0.00	89,392.34
1D22001	Aparatos deportivos	89,392.34	0.00	0.00	89,392.34
12423	CÁMARAS FOTOGRAFICAS Y DE VIDEO	0.00	14,947.37	0.00	14,947.37
1D23001	CÁMARAS FOTOGRAFICAS Y DE VIDEO	0.00	14,947.37	0.00	14,947.37
12429	OTRO MOBILIARIO Y EQUIPO EDUCACIONAL Y RECREATIVO	5,124,487.52	0.00	498,943.05	4,625,544.47
1D29001	OTRO MOBILIARIO Y EQUIPO EDUCACIONAL Y RECREATIVO	5,124,487.52	0.00	498,943.05	4,625,544.47
12430	Equipo e Instrumental Médico y de Laboratorio	4,424,731.38	0.00	64,275.46	4,360,455.92
12431	EQUIPO MÉDICO Y DE LABORATORIO	3,878,943.05	0.00	62,486.18	3,816,456.87
1D31001	EQUIPO MÉDICO Y DE LABORATORIO	3,878,943.05	0.00	62,486.18	3,816,456.87
12432	INSTRUMENTAL MÉDICO Y DE LABORATORIO	545,788.33	0.00	1,789.28	543,999.05
1D32001	INSTRUMENTAL MÉDICO Y DE LABORATORIO	545,788.33	0.00	1,789.28	543,999.05
12440	Vehículos y Equipo de Transporte	3,506,276.24	0.00	0.00	3,506,276.24
12441	AUTOMÓVILES Y EQUIPO TERRESTRE	3,506,276.24	0.00	0.00	3,506,276.24
1D41001	VEHÍCULOS Y EQUIPO DE TRANSPORTE	3,506,276.24	0.00	0.00	3,506,276.24
12460	Maquinaria, Otros Equipos y Herramientas	14,647,499.16	0.00	691,798.86	13,955,700.30
12462	MAQUINARIA Y EQUIPO INDUSTRIAL	7,086,002.59	0.00	1,823.99	7,084,178.60
1D62001	MAQUINARIA Y EQUIPO INDUSTRIAL	7,086,002.59	0.00	1,823.99	7,084,178.60
12464	SISTEMAS DE AIRE ACONDICIONADO, CALEFACCIÓN Y DE REFRIGERACIÓN INDUSTRIAL Y COMERCIAL	97,209.16	0.00	36,093.58	61,115.58
1D64001	Sistemas de aire acondicionado, calefacción y de refrigeración industrial y comercial	97,209.16	0.00	36,093.58	61,115.58
12465	EQUIPO DE COMUNICACIÓN Y TELECOMUNICACIÓN	53,812.32	0.00	15,336.71	38,475.61
1D65001	EQUIPO DE COMUNICACIÓN Y TELECOMUNICACIÓN	53,812.32	0.00	15,336.71	38,475.61
12466	EQUIPOS DE GENERACIÓN ELÉCTRICA, APARATOS Y ACCESORIOS ELÉCTRICOS	569,114.89	0.00	134,558.06	434,556.83
1D66001	EQUIPOS DE GENERACIÓN ELÉCTRICA, APARATOS Y ACCESORIOS ELÉCTRICOS	569,114.89	0.00	134,558.06	434,556.83
12467	HERRAMIENTAS Y MÁQUINAS-HERRAMIENTA	5,410,096.89	0.00	450,264.90	4,959,831.99
1D67001	HERRAMIENTAS Y MÁQUINAS-HERRAMIENTA	5,410,096.89	0.00	450,264.90	4,959,831.99
12469	OTROS EQUIPOS	1,431,263.31	0.00	53,721.62	1,377,541.69
1D69001	OTROS EQUIPOS	1,431,263.31	0.00	53,721.62	1,377,541.69
12470	Colecciones, Obras de Arte y Objetos Valiosos	1,151.85	0.00	0.00	1,151.85
12471	BIENES ARTÍSTICOS, CULTURALES Y CIENTÍFICOS	1,151.85	0.00	0.00	1,151.85
1D71001	BIENES ARTÍSTICOS, CULTURALES Y CIENTÍFICOS	1,151.85	0.00	0.00	1,151.85
12600	Depreciación, Deterioro y Amortización Acumulada de Bienes	(54,161,341.35)	0.00	8,857,738.41	(63,019,079.76)
12610	Depreciación Acumulada de Bienes Inmuebles	(27,223,380.01)	0.00	6,669,530.48	(33,892,910.49)
12612	DEPRECIACIÓN ACUMULADA DE EDIFICIOS NO RESIDENCIALES	(27,223,380.01)	0.00	6,669,530.48	(33,892,910.49)
1F12001	DEPRECIACIÓN ACUMULADA DE EDIFICIOS NO RESIDENCIALES	(27,223,380.01)	0.00	6,669,530.48	(33,892,910.49)
12630	Depreciación Acumulada de Bienes Muebles	(26,937,961.34)	0.00	2,188,207.93	(29,126,169.27)
12631	DEPRECIACIÓN ACUMULADA DE MOBILIARIO Y EQUIPO DE ADMINISTRACIÓN	(15,202,982.20)	0.00	974,113.55	(16,177,095.75)

Dr. Luis Fernando Pantoja Amaro
Director General

C.P. María Elena Hernández Piña
Directora Administrativa



COLEGIO DE ESTUDIOS CIENTIFICOS Y TECNOLOGICOS DEL ESTADO DE QUERETARO

Ejercicio 2021

BALANZA DE COMPROBACIÓN ACUMULADA

Del 01 de enero al 31 de octubre de 2021

(Pesos)

Cuenta	Descripción	Saldo Inicial	Cargos	Abonos	Saldo Final
1F31D11	DEPRECIACIÓN MUEBLES DE OFICINA Y ESTANTERIA	(1,421,938.57)	0.00	165,521.30	(1,587,459.87)
1F31D13	DEPRECIACION DE EQUIPO DE COMPUTO Y DE TECNOLOGIA DE LA INFORMACION	(13,625,296.70)	0.00	785,145.55	(14,410,442.25)
1F31D19	DEPRECIACION DE OTROS MOBILIARIOS Y EQUIPOS DE ADMINISTRACION	(155,746.93)	0.00	23,446.70	(179,193.63)
12632	DEPRECIACIÓN ACUMULADA DE MOBILIARIO Y EQUIPO EDUCACIONAL Y RECREATIVO	(3,455,081.06)	0.00	254,144.87	(3,709,225.93)
1F32D21	DEPRECIACION EQUIPOS Y APARATOS AUDIOVISUALES	(1,206,796.18)	0.00	51,728.11	(1,258,524.29)
1F32D22	DEPRECIACION APARATOS DEPORTIVOS	(81,097.57)	0.00	6,908.10	(88,005.67)
1F32D29	DEPRECIACION DE OTROS MOBILIARIOS Y EQUIPO EDUCACIONAL Y RECREATIVO	(2,167,187.31)	0.00	195,508.66	(2,362,695.97)
12633	DEPRECIACIÓN ACUMULADA DE EQUIPO E INSTRUMENTAL MÉDICO Y DE LABORATORIO	(3,658,091.00)	0.00	346,285.30	(4,004,376.30)
1F33D31	DEPRECIACIÓN EQUIPO MEDICO Y DE LABORATORIO	(3,233,056.82)	0.00	336,888.00	(3,569,944.82)
1F33D32	DEPRECIACION INSTRUMENTO MEDICO Y DE LABORATORIO	(425,034.18)	0.00	9,397.30	(434,431.48)
12634	DEPRECIACIÓN ACUMULADA DE EQUIPO DE TRANSPORTE	(765,347.00)	0.00	0.00	(765,347.00)
1F34D41	DEPRECIACIÓN VEHICULOS Y EQUIPOS TERRESTRES	(765,347.00)	0.00	0.00	(765,347.00)
12636	DEPRECIACIÓN ACUMULADA DE MAQUINARIA, OTRO EQUIPO Y HERRAMIENTAS	(3,856,460.08)	0.00	613,664.21	(4,470,124.29)
1F36D61	DEPRECIACIÓN DE MAQUINARIA Y EQUIPO AGROPECUARIO	(30,012.05)	0.00	0.00	(30,012.05)
1F36D62	DEPRECIACION DE MAQUINARIA Y EQUIPO INDUSTRIAL	(2,193,959.54)	0.00	316,087.80	(2,510,047.34)
1F36D64	DEPRECIACION DE SISTEMA DE AIRE ACONDICIONADO, CALEFACCION Y DE REFRIG	(52,249.43)	0.00	7,290.63	(59,540.06)
1F36D65	DEPRECIACION DE EQUIPO DE COMUNICACIÓN Y TELECOMUNICACION	(20,827.58)	0.00	4,484.40	(25,311.98)
1F36D66	DEPRECIACION DE EQUIPOS DE GENERACION ELECTRICA, APARATOS Y ACCES.	(190,059.40)	0.00	46,252.80	(236,312.20)
1F36D67	DEPRECIACION DE HERRAMIENTAS Y MAQUINAS-HERRAMIENTAS	(1,315,021.97)	0.00	226,624.08	(1,541,646.05)
1F36D69	DEPRECIACION DE OTROS Y EQUIPOS	(54,330.11)	0.00	12,924.50	(67,254.61)
12700	Activos Diferidos	32,896.80	0.00	0.00	32,896.80
12740	Anticipos a Largo Plazo	32,896.80	0.00	0.00	32,896.80
12741	ANTICIPOS A PROVEEDORES POR ADQUISICIÓN DE BIENES Y PRESTACIÓN DE SERVICIOS LARGO PLAZO	32,896.80	0.00	0.00	32,896.80
1G41001	DEPOSITOS EN GARANTIA	32,896.80	0.00	0.00	32,896.80
20000	PASIVO	(11,765,530.76)	247,869,656.35	241,593,318.46	(5,489,192.87)
21000	Pasivo Circulante	(11,765,530.76)	247,869,656.35	241,593,318.46	(5,489,192.87)
21100	Cuentas por Pagar a Corto Plazo	(11,765,530.76)	247,869,656.35	241,593,318.46	(5,489,192.87)
21120	Proveedores por Pagar a Corto Plazo	(0.03)	48,191,321.85	48,205,621.83	(14,300.01)
21121	DEUDAS POR ADQUISICIÓN DE BIENES Y CONTRATACIÓN DE SERVICIOS POR PAGAR A CORTO PLAZO	(0.03)	48,191,321.85	48,205,621.83	(14,300.01)
2121001	PROVEEDORES	(0.03)	48,191,321.85	48,205,621.83	(14,300.01)
21170	Retenciones y Contribuciones por Pagar a Corto Plazo	(8,639,065.17)	40,641,117.79	34,508,467.59	(2,506,414.97)
21171	RETENCIONES DE IMPUESTOS POR PAGAR A CORTO PLAZO	(7,975,496.17)	36,583,466.79	30,845,664.59	(2,237,693.97)
2171001	RETENCIONES DE ISPT	(7,930,425.25)	36,233,444.86	30,503,124.53	(2,200,104.92)
2171002	RETENCIONES DE I.S.R. ASIMILABLES	(41,126.16)	295,400.31	284,810.29	(30,536.14)
2171003	SUBSIDIO AL EMPLEO	787.59	5,911.47	5,835.00	864.06
2171004	RETENCION I.S.R. DE ARRENDAMIENTO	(4,732.31)	48,710.15	48,867.15	(4,889.31)
2171006	RETENCION I.V.A ACREDITABLE	(0.04)	0.00	3,027.62	(3,027.66)
21175	IMPUESTOS SOBRE NÓMINA Y OTROS QUE DERIVEN DE UNA RELACIÓN LABORAL POR PAGAR A CORTO PLAZO	(663,569.00)	4,057,651.00	3,662,803.00	(268,721.00)
2175001	RETENCION DEL ISN	(663,569.00)	4,057,651.00	3,662,803.00	(268,721.00)
21190	Otras Cuentas por Pagar a Corto Plazo	(3,126,465.56)	159,037,216.71	158,879,229.04	(2,968,477.89)
21199	OTRAS CUENTAS POR PAGAR A CORTO PLAZO	(3,126,465.56)	159,037,216.71	158,879,229.04	(2,968,477.89)
2199001	GOBIERNO DEL ESTADO	0.00	67,622.40	0.00	67,622.40
2199002	FUNCIONARIOS Y EMPLEADOS	(159,987.99)	4,247,590.23	4,241,866.04	(154,263.80)
2199003	PROVISION PROVEEDORES	(243,610.11)	243,757.89	147.78	0.00
2199004	REGISTRO DE DEPOSITOS NO IDENTIFICADOS	0.00	168,623.50	171,868.50	(3,245.00)
2199006	GNP SEGUROS	0.00	12,597.09	12,597.69	(0.60)
2199007	METLIFE MEXICO	0.00	1,348,733.81	1,348,733.81	0.00
2199008	CAJA GONZALO VEGA	0.00	3,337,440.00	3,337,440.00	0.00
2199009	CIBANCO DINERITO AUDAZ	0.00	7,890.00	7,890.00	0.00
2199010	CAJA ADMINISTRADORA BIENES	0.00	668,153.98	668,153.98	0.00
2199011	SANTO ADELANTADO	0.00	319,564.72	319,564.72	0.00
2199012	CAJA HUSTECAS	0.00	79,899.20	79,899.20	0.00
2199013	CAJA LIBERTAD	0.00	601,562.80	601,562.80	0.00
2199014	CUOTA SINDICAL	0.00	639,395.27	639,395.36	(0.09)
2199015	PRESTAMO SINDICAL	0.00	1,367,916.18	1,367,916.18	0.00
2199016	AHORRO SINDICAL	0.00	1,734,974.06	1,734,974.06	0.00
2199017	PENSION ALIMENTICIA	0.00	1,613,647.36	1,613,647.36	0.00
2199018	FONACOT	0.00	471,687.91	471,687.91	0.00
2199020	QUALITAS SEGUROS	0.00	38,764.31	38,764.31	0.00
2199021	HDI SEGUROS/BANORTE	0.00	1,590.18	1,590.18	0.00
2199022	CREDITO HIPOTECARIO SINDICATO	0.00	26,368.00	26,368.00	0.00
2199023	IMSS GEQ	(2,722,867.46)	19,462,504.82	19,618,228.16	(2,878,590.80)
2199024	SERVICIOS PERSONALES NOMINAS	0.00	122,576,933.00	122,576,933.00	0.00
30000	HACIENDA PÚBLICA/PATRIMONIO	(499,020,445.86)	7,859,391.31	3,004,634.09	(494,165,688.64)
31000	Hacienda Pública/Patrimonio Contribuido	(364,174,030.38)	6,044,387.12	2,299,061.21	(360,428,704.47)
31100	Aportaciones	(362,044,539.14)	6,044,387.12	2,299,061.21	(358,299,213.23)

Dr. Luis Fernando Pantoja Amaro
Director General

C.R. María Elena Hernández Piña
Directora Administrativa



COLEGIO DE ESTUDIOS CIENTIFICOS Y TECNOLOGICOS DEL ESTADO DE QUERETARO

Ejercicio 2021
BALANZA DE COMPROBACIÓN ACUMULADA
Del 01 de enero al 31 de octubre de 2021
(Pesos)

Cuenta	Descripción	Saldo Inicial	Cargos	Abonos	Saldo Final
31120	Bienes Inmuebles e Infraestructura	(303,263,713.35)	0.00	1,965,615.72	(305,229,329.07)
31121	BIENES INMUEBLES E INFRAESTRUCTURA	(303,263,713.35)	0.00	1,965,615.72	(305,229,329.07)
3121001	BIENES INMUEBLES	(303,263,713.35)	0.00	1,965,615.72	(305,229,329.07)
31130	Bienes Muebles	(58,623,552.44)	6,044,387.12	333,445.49	(52,912,610.81)
31131	BIENES MUEBLES	(58,623,552.44)	6,044,387.12	333,445.49	(52,912,610.81)
3131001	BIENES MUEBLES	(23,000.00)	0.00	0.00	(23,000.00)
3131D11	MUEBLES DE OFICINA Y ESTANTERIA	(8,537,356.49)	83,464.28	0.00	(8,453,892.21)
3131D13	EQUIPO DE COMPUTO Y DE TECNOLOGIA DE LA INFORMACION	(24,927,336.15)	4,114,571.27	333,445.49	(21,146,210.37)
3131D19	OTROS MOBILIARIOS Y EQUIPOS DE ADMINISTRACION	(61,294.16)	123,058.46	0.00	61,764.30
3131D21	EQUIPOS Y APARATOS AUDIVISUALES	(768,698.11)	468,275.74	0.00	(300,422.37)
3131D29	OTROS MOBILIARIOS Y EQUIPO EDUCACIONAL Y RECREATIVO	(3,635,776.38)	498,943.05	0.00	(3,136,833.33)
3131D31	EQUIPO MEDICO Y DE LABORATORIO	(3,228,156.84)	62,486.18	0.00	(3,165,670.66)
3131D32	INSTRUMENTAL MEDICO Y DE LABORATORIO	(545,788.33)	1,789.28	0.00	(543,999.05)
3131D41	VEHICULOS Y EQUIPO TERRESTRE	(3,324,221.24)	0.00	0.00	(3,324,221.24)
3131D62	MAQUINARIA Y EQUIPO INDUSTRIAL	(7,049,574.46)	1,823.99	0.00	(7,047,750.47)
3131D64	SISTEMAS DE AIRE ACONDICIONADO,CALEFACCION Y DE REFRIGERACION	(97,209.16)	36,093.58	0.00	(61,115.58)
3131D65	EQUIPO DE COMUNICACIÓN Y TELECOMUNICACION	(166,312.77)	15,336.71	0.00	(150,976.06)
3131D66	EQUIPOS DE GENERACION ELECTRICA,APARATOS Y ACCESORIOS	(84,257.94)	134,558.06	0.00	50,300.12
3131D67	HERRAMIENTAS Y MAQUINAS-HERRAMIENTAS	(4,801,988.77)	450,264.90	0.00	(4,351,723.87)
3131D69	OTROS EQUIPOS	(1,308,664.81)	53,721.62	0.00	(1,254,943.19)
3131D71	BIENEES ARTISTICOS, CULTURALES Y CIENTIFICOS	(63,916.83)	0.00	0.00	(63,916.83)
31140	Bienes Intangibles	(157,273.35)	0.00	0.00	(157,273.35)
31141	BIENES INTANGIBLES	(157,273.35)	0.00	0.00	(157,273.35)
3141E12	BIENES INTANGIBLES	(157,273.35)	0.00	0.00	(157,273.35)
31200	Donaciones de Capital	(2,129,491.24)	0.00	0.00	(2,129,491.24)
31230	Bienes Muebles	(2,129,491.24)	0.00	0.00	(2,129,491.24)
31231	BIENES MUEBLES	(2,129,491.24)	0.00	0.00	(2,129,491.24)
3231001	BIENES MUEBLES	(2,129,491.24)	0.00	0.00	(2,129,491.24)
32000	Hacienda Pública/Patrimonio Generado	(134,846,415.48)	1,815,004.19	705,572.88	(133,736,984.17)
32200	Resultados de Ejercicios Anteriores	46,203,911.17	1,815,004.19	53,363.32	47,965,552.04
32210	Resultados de Ejercicios Anteriores	46,203,911.17	1,815,004.19	53,363.32	47,965,552.04
32211	RESULTADOS DE EJERCICIOS ANTERIORES	46,203,911.17	1,815,004.19	53,363.32	47,965,552.04
3B11099	RESULTADOS DE EJERCICIOS ANTERIORES	46,203,911.17	1,815,004.19	53,363.32	47,965,552.04
32300	Revalúos	(161,404,085.41)	0.00	0.00	(161,404,085.41)
32310	Revalúo de Bienes Inmuebles	(161,404,085.41)	0.00	0.00	(161,404,085.41)
32311	REVALÚO DE BIENES INMUEBLES	(161,404,085.41)	0.00	0.00	(161,404,085.41)
3C21001	REVALÚO DE BIENES INMUEBLES	(161,404,085.41)	0.00	0.00	(161,404,085.41)
32400	Reservas	(20,979,815.51)	0.00	652,209.56	(21,632,025.07)
32430	Reservas por Contingencias	(20,979,815.51)	0.00	652,209.56	(21,632,025.07)
32431	RESERVAS POR CONTINGENCIAS	(20,979,815.51)	0.00	652,209.56	(21,632,025.07)
3D31001	RESERVA ACTUARIAL	(4,023,584.98)	0.00	125,081.57	(4,148,666.55)
3D31003	RESERVA PARA INFONAVIT	(16,956,230.53)	0.00	527,127.99	(17,483,358.52)
32500	Rectificaciones de Resultados de Ejercicios Anteriores	1,333,574.27	0.00	0.00	1,333,574.27
32520	Cambios por Errores Contables	1,333,574.27	0.00	0.00	1,333,574.27
32521	CAMBIOS POR ERRORES CONTABLES	1,333,574.27	0.00	0.00	1,333,574.27
3E21011	CAMBIOS POR ERRORES CONTABLES	1,333,574.27	0.00	0.00	1,333,574.27
40000	INGRESOS Y OTROS BENEFICIOS	0.00	1,559,977.13	217,521,490.03	(215,961,512.90)
41000	Ingresos de Gestión	0.00	1,559,977.13	29,209,203.03	(27,649,225.90)
41500	Productos	0.00	74,888.13	413,957.51	(339,069.38)
41510	PRODUCTOS DERIVADOS DEL USO Y APROVECHAMIENTO DE BIENES NO SUJETOS A RÉGIMEN DE DOMINIO PÚBLICO	0.00	74,888.13	413,957.51	(339,069.38)
41510	PRODUCTOS DERIVADOS DEL USO Y APROVECHAMIENTO DE BIENES NO SUJETOS A RÉGIMEN DE DOMINIO PÚBLICO	0.00	74,888.13	413,957.51	(339,069.38)
4510101	RENTA DE CAFETERIA	0.00	0.00	18,922.38	(18,922.38)
4510401	RENDIMIENTOS BBVA	0.00	74,888.13	394,962.37	(320,074.24)
4510403	RENDIMIENTOS OTROS BANCOS	0.00	0.00	72.76	(72.76)
41700	Ingresos por Venta de Bienes y Prestación de Servicios	0.00	1,485,089.00	28,795,245.52	(27,310,156.52)
41730	INGRESOS POR VENTA DE BIENES Y SERVICIOS DE ORGANISMOS DESCENTRALIZADOS	0.00	1,485,089.00	28,795,245.52	(27,310,156.52)
41730	INGRESOS POR VENTA DE BIENES Y SERVICIOS DE ORGANISMOS DESCENTRALIZADOS	0.00	1,485,089.00	28,795,245.52	(27,310,156.52)
4710101	INSCRIPCION	0.00	0.00	3,965,668.00	(3,965,668.00)
4710102	REINSCRIPCION	0.00	1,203,490.00	16,388,172.00	(15,184,682.00)
4710103	CERTIFICADOS	0.00	1,334.00	823,097.00	(821,763.00)
4710104	DERECHOS DE EXAMEN	0.00	32,500.00	498,120.00	(465,620.00)
4710106	CREDENCIAL Y REFRENDOS	0.00	9,396.00	239,809.00	(230,413.00)
4710107	FICHA Y EXAMEN DE ADMISION(GENEVAL)	0.00	0.00	1,089,745.00	(1,089,745.00)
4710108	TITULOS	0.00	0.00	492,648.00	(492,648.00)
4710109	CONSTANCIA DE ESTUDIO E HISTORIAL	0.00	1,887.00	151,499.00	(149,612.00)
4710110	RECURSAMIENTO POR MATERIA	0.00	18,176.00	587,768.00	(569,592.00)
4710111	REPOSICION CREDENCIAL	0.00	51.00	112,267.00	(112,216.00)
4710112	MULTAS BIBLIOTECA	0.00	0.00	106.00	(106.00)
4710114	OTROS INGRESOS	0.00	29,462.00	324,502.52	(295,040.52)
4710115	CURSO DE NIVELACIÓN	0.00	1,030.00	161,901.00	(160,871.00)

Dr. Luis Fernando Pantoja Amaro
Director General

C.P. María Elena Hernández Piña
Directora Administrativa



COLEGIO DE ESTUDIOS CIENTIFICOS Y TECNOLOGICOS DEL ESTADO DE QUERETARO

Ejercicio 2021

BALANZA DE COMPROBACIÓN ACUMULADA

Del 01 de enero al 31 de octubre de 2021

(Pesos)

Cuenta	Descripción	Saldo Inicial	Cargos	Abonos	Saldo Final
4710116	USO Y SERVICIOS DE RECURSOS TECNOLÓGICOS	0.00	187,763.00	3,553,743.00	(3,365,980.00)
4710117	DOCUMENTOS TRAMITE BECAS	0.00	0.00	406,200.00	(406,200.00)
42000	Participaciones, Aportaciones, Convenios, Incentivos Derivados de la Colaboración Fiscal, Fondos Distintos de Aportaciones, Transferencias, Asignaciones, Subsidios y Subvenciones, y Pensiones y Jubilaciones	0.00	0.00	188,312,287.00	(188,312,287.00)
42200	Transferencias, Asignaciones, Subsidios y Subvenciones, y Pensiones y Jubilaciones	0.00	0.00	188,312,287.00	(188,312,287.00)
42210	TRANSFERENCIAS INTERNAS Y ASIGNACIONES AL SECTOR PÚBLICO	0.00	0.00	116,037,796.00	(116,037,796.00)
42210	TRANSFERENCIAS INTERNAS Y ASIGNACIONES AL SECTOR PÚBLICO	0.00	0.00	116,037,796.00	(116,037,796.00)
4910201	TRANSFERENCIA ESTATAL	0.00	0.00	116,037,796.00	(116,037,796.00)
42230	SUBSIDIOS Y SUBVENCIONES	0.00	0.00	72,274,491.00	(72,274,491.00)
42230	SUBSIDIOS Y SUBVENCIONES	0.00	0.00	72,274,491.00	(72,274,491.00)
4930101	SUBSIDIO FEDERAL	0.00	0.00	72,274,491.00	(72,274,491.00)
50000	GASTOS Y OTRAS PÉRDIDAS	0.00	216,344,619.87	1,192,289.71	215,152,330.16
51000	Gastos de Funcionamiento	0.00	201,476,823.23	1,182,725.71	200,294,097.52
51100	Servicios Personales	0.00	187,916,191.56	582,825.02	187,333,366.54
51110	REMUNERACIONES AL PERSONAL DE CARÁCTER PERMANENTE	0.00	79,573,107.96	198,606.87	79,374,501.09
51110	REMUNERACIONES AL PERSONAL DE CARÁCTER PERMANENTE	0.00	79,573,107.96	198,606.87	79,374,501.09
5113011	Sueldos base al personal permanente	0.00	79,573,107.96	198,606.87	79,374,501.09
51120	REMUNERACIONES AL PERSONAL DE CARÁCTER TRANSITORIO	0.00	2,105,186.16	86,853.35	2,018,332.81
51120	REMUNERACIONES AL PERSONAL DE CARÁCTER TRANSITORIO	0.00	2,105,186.16	86,853.35	2,018,332.81
5121011	Honorarios asimilables a salarios	0.00	2,105,186.16	86,853.35	2,018,332.81
51130	REMUNERACIONES ADICIONALES Y ESPECIALES	0.00	24,909,123.84	102,395.20	24,806,728.64
51130	REMUNERACIONES ADICIONALES Y ESPECIALES	0.00	24,909,123.84	102,395.20	24,806,728.64
5131011	Prima quinquenal por años de servicios efectivos prestados	0.00	5,601,042.52	68,869.73	5,532,172.79
5132011	Prima vacacional	0.00	5,510,943.74	12,187.15	5,498,756.59
5132021	Prima sabatina y dominical	0.00	252,041.66	0.00	252,041.66
5132031	Gratificación de fin de año	0.00	12,529,327.99	21,338.32	12,507,989.67
5134071	Compensación por adquisición de material didáctico	0.00	1,015,767.93	0.00	1,015,767.93
51140	SEGURIDAD SOCIAL	0.00	18,249,968.29	0.00	18,249,968.29
51140	SEGURIDAD SOCIAL	0.00	18,249,968.29	0.00	18,249,968.29
5141021	Cuotas al IMSS	0.00	15,094,527.60	0.00	15,094,527.60
5143011	Aportaciones al sistema para el retiro	0.00	2,669,969.43	0.00	2,669,969.43
5144011	Cuotas para el seguro de vida del personal civil	0.00	399,000.00	0.00	399,000.00
5144021	Cuotas para el seguro de gastos médicos del personal civil	0.00	86,471.26	0.00	86,471.26
51150	OTRAS PRESTACIONES SOCIALES Y ECONÓMICAS	0.00	55,491,857.52	194,969.60	55,296,887.92
51150	OTRAS PRESTACIONES SOCIALES Y ECONÓMICAS	0.00	55,491,857.52	194,969.60	55,296,887.92
5154011	Pago por fallecimiento de padres, cónyuge e hijos	0.00	105,540.00	3,300.00	102,240.00
5154021	Ayuda adquisición de lentes	0.00	288,061.98	57,300.06	230,761.92
5154031	Ayuda prótesis dental	0.00	135,050.00	0.00	135,050.00
5154041	Ayuda por nacimiento de hijo	0.00	15,162.00	0.00	15,162.00
5154051	Subsidio impuesto predial	0.00	93,462.52	0.00	93,462.52
5154061	Despensa	0.00	6,280,376.03	5,020.00	6,275,356.03
5154071	Despensa especial	0.00	2,386,745.20	0.00	2,386,745.20
5154081	Subsidio ISPT	0.00	23,771,872.78	6,461.09	23,765,411.69
5154101	Otras Prestaciones establecidas por condiciones generales de trabajo o contratos colectivos de trabajo	0.00	22,415,587.01	122,888.45	22,292,698.56
51160	PAGO DE ESTÍMULOS A SERVIDORES PÚBLICOS	0.00	7,586,947.79	0.00	7,586,947.79
51160	PAGO DE ESTÍMULOS A SERVIDORES PÚBLICOS	0.00	7,586,947.79	0.00	7,586,947.79
5171011	Estímulo por puntualidad	0.00	3,764,539.50	0.00	3,764,539.50
5171021	Estímulo por años de servicio	0.00	227,777.87	0.00	227,777.87
5171031	Estímulos por productividad y eficiencia	0.00	3,594,630.42	0.00	3,594,630.42
51200	Materiales y Suministros	0.00	2,762,830.67	123,456.90	2,639,373.77
51210	MATERIALES DE ADMINISTRACIÓN, EMISIÓN DE DOCUMENTOS Y ARTÍCULOS OFICIALES	0.00	1,585,036.18	29,710.06	1,555,326.12
51210	MATERIALES DE ADMINISTRACIÓN, EMISIÓN DE DOCUMENTOS Y ARTÍCULOS OFICIALES	0.00	1,585,036.18	29,710.06	1,555,326.12
5211011	Materiales, útiles y equipos menores de oficina	0.00	469,458.77	28,710.05	440,748.72
5212011	Materiales y útiles de impresión y reproducción	0.00	69,577.96	0.00	69,577.96
5214011	Materiales, útiles y equipos menores de tecnologías de la información y comunicaciones	0.00	393,008.42	1,000.01	392,008.41
5215011	Material impreso e información digital	0.00	99,600.00	0.00	99,600.00
5216011	Material de limpieza	0.00	255,514.15	0.00	255,514.15
5217011	Materiales y útiles de enseñanza	0.00	297,876.88	0.00	297,876.88
51220	ALIMENTOS Y UTENSILIOS	0.00	79,371.09	20,145.90	59,225.19
51220	ALIMENTOS Y UTENSILIOS	0.00	79,371.09	20,145.90	59,225.19
5221011	Productos alimenticios para el personal en las instalaciones de las Dependencias y entidades	0.00	78,952.76	19,936.74	59,016.02
5223011	Utensilios para el servicio de alimentación	0.00	418.33	209.16	209.17
51240	MATERIALES Y ARTÍCULOS DE CONSTRUCCIÓN Y DE REPARACIÓN	0.00	477,988.48	3,315.36	474,673.12
51240	MATERIALES Y ARTÍCULOS DE CONSTRUCCIÓN Y DE REPARACIÓN	0.00	477,988.48	3,315.36	474,673.12
5243011	Cal, yeso y productos de yeso	0.00	11,204.00	0.00	11,204.00
5246011	Material eléctrico y electrónico	0.00	172,358.59	258.01	172,100.58

Dr. Luis Fernando Pantoja Amaro
Director GeneralC.P. María Elena Hernández Piña
Directora Administrativa



COLEGIO DE ESTUDIOS CIENTIFICOS Y TECNOLOGICOS DEL ESTADO DE QUERETARO

Ejercicio 2021

BALANZA DE COMPROBACIÓN ACUMULADA

Del 01 de enero al 31 de octubre de 2021

(Pesos)

Cuenta	Descripción	Saldo Inicial	Cargos	Abonos	Saldo Final
5247011	Artículos metálicos para la construcción	0.00	3,516.01	0.01	3,516.00
5248011	Materiales complementarios	0.00	91,687.37	3,057.34	88,630.03
5249021	Otros materiales y artículos de construcción y reparación	0.00	199,222.51	0.00	199,222.51
51250	PRODUCTOS QUÍMICOS, FARMACÉUTICOS Y DE LABORATORIO	0.00	80,348.84	0.00	80,348.84
51250	PRODUCTOS QUÍMICOS, FARMACÉUTICOS Y DE LABORATORIO	0.00	80,348.84	0.00	80,348.84
5251011	Productos químicos básicos	0.00	74,177.13	0.00	74,177.13
5253031	Medicinas y productos farmacéuticos	0.00	6,171.71	0.00	6,171.71
51260	COMBUSTIBLES, LUBRICANTES Y ADITIVOS	0.00	260,932.51	70,285.58	190,646.93
51260	COMBUSTIBLES, LUBRICANTES Y ADITIVOS	0.00	260,932.51	70,285.58	190,646.93
5261011	Combustibles, lubricantes y aditivos para vehículos	0.00	260,932.51	70,285.58	190,646.93
51270	VESTUARIO, BLANCOS, PRENDAS DE PROTECCIÓN Y ARTÍCULOS DEPORTIVOS	0.00	39,024.72	0.00	39,024.72
51270	VESTUARIO, BLANCOS, PRENDAS DE PROTECCIÓN Y ARTÍCULOS DEPORTIVOS	0.00	39,024.72	0.00	39,024.72
5271011	Vestuario y uniformes	0.00	8,957.52	0.00	8,957.52
5273011	Artículos deportivos	0.00	30,067.20	0.00	30,067.20
51290	HERRAMIENTAS, REFACCIONES Y ACCESORIOS MENORES	0.00	240,128.85	0.00	240,128.85
51290	HERRAMIENTAS, REFACCIONES Y ACCESORIOS MENORES	0.00	240,128.85	0.00	240,128.85
5293011	Refacciones y accesorios menores de mobiliario y equipo de administración, educacional y recreativo	0.00	36,640.97	0.00	36,640.97
5294011	Refacciones y accesorios menores de equipo de cómputo y tecnologías de la información	0.00	14,283.08	0.00	14,283.08
5295011	Refacciones y accesorios menores de equipo e instrumental médico y de laboratorio	0.00	164,163.20	0.00	164,163.20
5296011	Refacciones y accesorios menores de equipo de transporte	0.00	21,898.00	0.00	21,898.00
5296012	Neumáticos para transporte.	0.00	3,143.60	0.00	3,143.60
51300	SERVICIOS GENERALES	0.00	10,797,801.00	476,443.79	10,321,357.21
51310	SERVICIOS BÁSICOS	0.00	2,568,316.65	148,457.67	2,419,858.98
51310	SERVICIOS BÁSICOS	0.00	2,568,316.65	148,457.67	2,419,858.98
5311011	Energía eléctrica	0.00	829,986.76	25,379.00	804,607.76
5313011	Agua	0.00	222,393.00	0.00	222,393.00
5314011	Telefonía tradicional	0.00	232,030.47	1,588.04	230,442.43
5315011	Telefonía celular	0.00	12,981.07	799.09	12,181.98
5317011	Servicios de acceso de Internet, redes y procesamiento de información	0.00	1,262,903.15	118,528.60	1,144,374.55
5318011	Servicios postales y telegráficos	0.00	8,022.20	2,162.94	5,859.26
51320	SERVICIOS DE ARRENDAMIENTO	0.00	1,056,159.12	7,528.50	1,048,630.62
51320	SERVICIOS DE ARRENDAMIENTO	0.00	1,056,159.12	7,528.50	1,048,630.62
5322011	Arrendamiento de edificios	0.00	558,076.15	0.00	558,076.15
5323011	Arrendamiento de mobiliario y equipo de administración, educacional y recreativo	0.00	87,336.30	7,528.49	79,807.81
5327011	Arrendamiento de activos intangibles	0.00	400,272.67	0.01	400,272.66
5329041	Arrendamientos diversos	0.00	10,474.00	0.00	10,474.00
51330	SERVICIOS PROFESIONALES, CIENTÍFICOS Y TÉCNICOS Y OTROS SERVICIOS	0.00	1,853,164.30	161,625.12	1,691,539.18
51330	SERVICIOS PROFESIONALES, CIENTÍFICOS Y TÉCNICOS Y OTROS SERVICIOS	0.00	1,853,164.30	161,625.12	1,691,539.18
5331011	Servicios legales, de contabilidad, auditoría y relacionados	0.00	403,717.12	29,037.12	374,680.00
5334011	Servicios de capacitación	0.00	26,440.40	0.00	26,440.40
5336011	Impresiones de documentos oficiales para la prestación de servicios públicos, identificación, formatos administrativos y fiscales, formas valoradas, certificados y títulos	0.00	12,484.38	0.00	12,484.38
5336051	Publicaciones oficiales para difusión e información	0.00	52,000.00	0.00	52,000.00
5338011	Servicios de vigilancia	0.00	1,358,522.40	132,588.00	1,225,934.40
51340	SERVICIOS FINANCIEROS, BANCARIOS Y COMERCIALES	0.00	333,300.24	4,453.60	328,846.64
51340	SERVICIOS FINANCIEROS, BANCARIOS Y COMERCIALES	0.00	333,300.24	4,453.60	328,846.64
5341011	Servicios financieros y bancarios	0.00	180,079.85	4,453.60	175,626.25
5343011	Servicios de recaudación, traslado y custodia de valores	0.00	28,834.52	0.00	28,834.52
5345011	Seguros de bienes patrimoniales	0.00	122,037.87	0.00	122,037.87
5347011	Fletes y maniobras	0.00	2,348.00	0.00	2,348.00
51350	SERVICIOS DE INSTALACIÓN, REPARACIÓN, MANTENIMIENTO Y CONSERVACIÓN	0.00	1,321,877.64	95,524.54	1,226,353.10
51350	SERVICIOS DE INSTALACIÓN, REPARACIÓN, MANTENIMIENTO Y CONSERVACIÓN	0.00	1,321,877.64	95,524.54	1,226,353.10
5351011	Conservación y mantenimiento menor de inmuebles	0.00	1,197,789.38	86,666.54	1,111,122.84
5353011	Instalación, reparación y mantenimiento de equipo de cómputo y tecnología de la información	0.00	2,095.20	970.00	1,125.20
5355011	Reparación y mantenimiento de equipo de transporte	0.00	85,451.20	7,888.00	77,563.20
5357011	Instalación, reparación y mantenimiento de maquinaria, otros equipos y herramienta	0.00	928.00	0.00	928.00
5359011	Servicios de jardinería y fumigación	0.00	35,613.86	0.00	35,613.86
51370	SERVICIOS DE TRASLADO Y VIÁTICOS	0.00	49,707.45	1,811.92	47,895.53
51370	SERVICIOS DE TRASLADO Y VIÁTICOS	0.00	49,707.45	1,811.92	47,895.53
5371021	Pasajes aéreos nacionales	0.00	14,070.85	946.82	13,124.03
5372021	Pasajes terrestres nacionales	0.00	5,127.17	0.03	5,127.14
5375021	Viáticos nacionales	0.00	26,384.43	865.07	25,519.36
5376011	Viáticos en el extranjero	0.00	4,125.00	0.00	4,125.00
51380	SERVICIOS OFICIALES	0.00	14,761.64	2,563.86	12,197.78
51380	SERVICIOS OFICIALES	0.00	14,761.64	2,563.86	12,197.78
5383011	Congresos y convenciones	0.00	5,750.00	0.00	5,750.00

Dr. Luis Fernando Pantoja Amaro
Director General

CP. María Elena Hernández Piña
Directora Administrativa



COLEGIO DE ESTUDIOS CIENTIFICOS Y TECNOLOGICOS DEL ESTADO DE QUERETARO


Ejercicio 2021

BALANZA DE COMPROBACIÓN ACUMULADA


Del 01 de enero al 31 de octubre de 2021

(Pesos)

Cuenta	Descripción	Saldo Inicial	Cargos	Abonos	Saldo Final
5385011	Gastos de representación	0.00	9,011.64	2,563.86	6,447.78
51390	OTROS SERVICIOS GENERALES	0.00	3,600,513.96	54,478.58	3,546,035.38
51390	OTROS SERVICIOS GENERALES	0.00	3,600,513.96	54,478.58	3,546,035.38
5392011	Impuestos y derechos	0.00	24,499.94	8,179.57	16,320.37
5396011	Otros gastos por responsabilidades	0.00	745.11	0.00	745.11
5398011	Impuesto sobre nóminas y otros que se deriven de una relación laboral	0.00	3,359,170.00	22,717.00	3,336,453.00
5399071	Servicios generales diversos	0.00	216,098.91	23,582.01	192,516.90
52000	Transferencias, Asignaciones, Subsidios y Otras Ayudas	0.00	6,010,058.23	9,564.00	6,000,494.23
52400	Ayudas Sociales	0.00	3,128,488.60	9,564.00	3,118,924.60
52420	BECAS	0.00	3,128,488.60	9,564.00	3,118,924.60
52420	BECAS	0.00	3,128,488.60	9,564.00	3,118,924.60
5442011	BECAS Hijos de Trabajadores	0.00	3,128,488.60	9,564.00	3,118,924.60
52500	Pensiones y Jubilaciones	0.00	2,881,569.63	0.00	2,881,569.63
52510	PENSIONES	0.00	429,958.98	0.00	429,958.98
52510	PENSIONES	0.00	429,958.98	0.00	429,958.98
5451011	Pensiones	0.00	429,958.98	0.00	429,958.98
52520	JUBILACIONES	0.00	2,451,610.65	0.00	2,451,610.65
52520	JUBILACIONES	0.00	2,451,610.65	0.00	2,451,610.65
5452011	Jubilaciones	0.00	2,451,610.65	0.00	2,451,610.65
55000	Otros Gastos y Pérdidas Extraordinarias	0.00	8,857,738.41	0.00	8,857,738.41
55100	Estimaciones, Depreciaciones, Deterioros, Obsolescencia y Amortizaciones	0.00	8,857,738.41	0.00	8,857,738.41
55130	Depreciación de Bienes Inmuebles	0.00	6,669,530.48	0.00	6,669,530.48
55132	DEPRECIACIÓN DE EDIFICIOS NO RESIDENCIALES	0.00	6,669,530.48	0.00	6,669,530.48
1C31D44	DEPRECIACION BIENES INMUEBLES PLANTELES	0.00	6,669,530.48	0.00	6,669,530.48
55150	Depreciación de Bienes Muebles	0.00	2,188,207.93	0.00	2,188,207.93
55151	DEPRECIACIÓN DE MOBILIARIO Y EQUIPO DE ADMINISTRACIÓN	0.00	974,113.55	0.00	974,113.55
1D11002	DEPRECIACION DE MUEBLES DE OFICINA Y ESTANTERÍA	0.00	165,521.30	0.00	165,521.30
1D13002	DEPRECIACION DE EQUIPO DE CÓMPUTO Y DE TECNOLOGÍAS DE LA INFORMACIÓN	0.00	785,145.55	0.00	785,145.55
1D19002	DEPRECIACION DE OTROS MOBILIARIOS Y EQUIPOS DE ADMINISTRACIÓN	0.00	23,446.70	0.00	23,446.70
55152	DEPRECIACIÓN DE MOBILIARIO Y EQUIPO EDUCACIONAL Y RECREATIVO	0.00	254,144.87	0.00	254,144.87
1D21002	DEPRECIACION DE EQUIPOS Y APARATOS AUDIOVISUALES	0.00	51,728.11	0.00	51,728.11
1D22002	DEPRECIACION DE APARATOS DEPORTIVOS	0.00	6,908.10	0.00	6,908.10
1D29002	DEPRECIACION DE OTRO MOBILIARIO Y EQUIPO EDUCACIONAL Y RECREATIVO	0.00	195,508.66	0.00	195,508.66
55153	DEPRECIACIÓN DE EQUIPO E INSTRUMENTAL MÉDICO Y DE LABORATORIO	0.00	346,285.30	0.00	346,285.30
1D31002	DEPRECIACION DE EQUIPO MÉDICO Y DE LABORATORIO	0.00	336,888.00	0.00	336,888.00
1D32002	DEPRECIACION DE INSTRUMENTAL MÉDICO Y DE LABORATORIO	0.00	9,397.30	0.00	9,397.30
55156	DEPRECIACIÓN DE MAQUINARIA, OTROS EQUIPOS Y HERRAMIENTAS	0.00	613,664.21	0.00	613,664.21
1D62002	DEPRECIACION DE MAQUINARIA Y EQUIPO INDUSTRIAL	0.00	316,087.80	0.00	316,087.80
1D64002	DEPRECIACION DE SISTEMAS DE AIRE ACONDICIONADO, CALEFACCIÓN Y DE REFRIGERACIÓN INDUSTRIAL Y COMERCIAL	0.00	7,290.63	0.00	7,290.63
1D65002	DEPRECIACION DE EQUIPO DE COMUNICACIÓN Y TELECOMUNICACIÓN	0.00	4,484.40	0.00	4,484.40
1D66002	DEPRECIACION DE EQUIPOS DE GENERACIÓN ELÉCTRICA, APARATOS Y ACCESORIOS ELÉCTRICOS	0.00	46,252.80	0.00	46,252.80
1D67002	DEPRECIACION DE HERRAMIENTAS Y MÁQUINAS-HERRAMIENTA	0.00	226,624.08	0.00	226,624.08
1D69002	DEPRECIACION DE OTROS EQUIPOS	0.00	12,924.50	0.00	12,924.50



Dr. Luis Fernando Pantoja Amaro
Director General



C.P. María Elena Hernández Piña
Directora Administrativa

COLEGIO DE ESTUDIOS CIENTÍFICOS Y TECNOLÓGICOS DEL ESTADO DE QUERÉTARO

RELACIÓN DE BIENES MUEBLES Del 1 de enero al 31 de octubre de 2021 (Pesos)

Con el propósito de dar cumplimiento al artículo 23 de la Ley General de Contabilidad Gubernamental (LGGG), en seguida, se presenta la relación de bienes muebles al 31 de octubre de 2021 que componen el patrimonio del presente organismo:


Código	Descripción de Bien Mueble	Valor en libros
9522-DG00001	CAMARA FOTOGRAFICA CON LENTE 35 80 MIM	4,347
9522-DG00003	ESTUCHE	644
9522-DG00004	MALETIN	541
9522-DG00005	CREDENZA DIRECTOR EN CHAPA DE ENCINO 1 85X45X75 MTS	2,247
9522-DG00006	LIBRERO PARA COLOCAR SOBRE CREDENZA 1 65X35X1 25 MTS	2,168
9522-DG00007	ESCRITORIO EJECUTIVO EN CHAPA DE ENCINO DE 1 85X75X75	2,060
9522-DG00008	SILLON EJECUTIVO RESPALDO ALTO GIRATORIO CON BRAZO MECANICO	1,794
9522-DG00009	NICHO PARA BANDERA DE MADERA COLOR CAOBA	1
9522-DG00010	SILLON DE VISITA FIJO CON BRAZOS EN POLIURETANO TAPIZ EN TELA	1,116
9522-DG00011	SILLON DE VISITA FIJO CON BRAZOS EN POLIURETANO TAPIZ EN TELA	1,116
9522-DG00012	PERCHERO EN MADERA DE ENCINO LINEA MONTECARLO	426
9522-DG00013	MESA PARA MAQUINA EN CHAPA DE ENCINO SIN RODAJAS	679
9522-DG00015	TELEFONO UNILINEA COLOR NEGRO DIGITEL	99
9522-DG00016	ESCRITORIO SEMIEJECUTIVO EN CHAPA DE ENCINO DE 1 65X75X75 UN PEDESTAL	1,972
9522-DG00017	SILLON SEMIEJECUTIVO RESP CORTO GIRATORIO CON BRAZO MEC	1,760
9522-DG00018	LIBRERO CON ENTREPAÑOS CHAPA DE ENCINO DE 1 80X30X90	2,049
9522-DG00019	SILLON DE VISITA FIJO CON BRAZOS EN POLIURETANO TAPIZ EN TELA	1,116
9522-DG00021	ARCHIVERO DE 3 GAVETAS TAMAÑO OFICIO EN CHAPA DE ENCINO	2,064
9522-DG00023	PERCHERO EN MADERA DE ENCINO LINEA MONTECARLO	426
9522-DG00025	SILLON DE VISITA FIJO CON BRAZOS EN POLIURETANO TAPIZ EN TELA	1,116
9522-DG00027	SILLON DE VISITA FIJO CON BRAZOS EN POLIURETANO TAPIZ EN TELA	1,116
9522-DG00028	SILLON DE VISITA FIJO CON BRAZOS EN POLIURETANO TAPIZ EN TELA	1,116
9522-DG00029	SILLON DE VISITA FIJO CON BRAZOS EN POLIURETANO TAPIZ EN TELA	1,116
9522-DG00030	SILLON DE VISITA FIJO CON BRAZOS EN POLIURETANO TAPIZ EN TELA	1,116
9522-DG00031	SILLON DE VISITA FIJO CON BRAZOS EN POLIURETANO TAPIZ EN TELA	1,116
9522-DG00033	MESA DE JUNTAS RECT CHAPA DE ENCINO DE 3 00X1 10X75	3,450

COLEGIO DE ESTUDIOS CIENTÍFICOS Y TECNOLÓGICOS DEL ESTADO DE QUERÉTARO

**RELACIÓN DE BIENES MUEBLES
Del 1 de enero al 31 de octubre de 2021
(Pesos)**

Con el propósito de dar cumplimiento al artículo 23 de la Ley General de Contabilidad Gubernamental (LGCg), en seguida, se presenta la relación de bienes muebles al 31 de octubre de 2021 que componen el patrimonio del presente organismo:

201522-PM0002	ESCRITORIO SECRETARIAL FABRICADO EN MELAMINA DE 28 MM COLOR GRIS 160	4,168
201522-PM0003	ESCRITORIO SECRETARIAL FABRICADO EN MELAMINA DE 28 MM COLOR GRIS 160	4,168
201522-PM0004	ARCHIVERO DE 3 GAVETAS COLOR GRIS	3,410
201722-PM0005	BAFLE AMPLIFICADOR 15 3500W	3,690
201722-PM0006	RELOJ CHECADOR POR HUELLA	3,923
201722-PM0007	DESBROZADORA	6,725
201922-PM0008	COMPUTADORA DE ESCRITORIO PROCESADOR INTEL CORE i5 8400 DISCO DURO 1	16,653
201922-PM0009	MONITOR LED 21.5"	1
201922-PM0010	TECLADO USB	1
201922-PM0011	MOUSE USB	1
201922-PM0012	COMPUTADORA DE ESCRITORIO PROCESADOR INTEL CORE i5 8400 DISCO DURO 1	16,653
201922-PM0013	MONITOR LED 21.5"	1
201922-PM0014	TECLADO USB	1
201922-PM0015	MOUSE USB	1
201922-PM0016	COMPUTADORA DE ESCRITORIO PROCESADOR INTEL CORE i5 8400 DISCO DURO 1	16,653
201922-PM0017	MONITOR LED 21.5"	1
201922-PM0018	TECLADO USB	1
201922-PM0019	MOUSE USB	1
201922-PM0020	COMPUTADORA DE ESCRITORIO CORE i5 9500 6 CORE HASTA 4.4 GHZ 9MB CACHE	13,705
201922-PM0021	COMPUTADORA DE ESCRITORIO CORE i5 9500 6 CORE HASTA 4.4 GHZ 9MB CACHE	13,705
201922-PM0022	COMPUTADORA DE ESCRITORIO CORE i5 9500 6 CORE HASTA 4.4 GHZ 9MB CACHE	13,705
202022-PM0023	ESCRITORIO TIPO L CON MUEBLE CON GAVETAS	9,480
202022-PM0024	ESCRITORIO TIPO L CON MUEBLE CON GAVETAS	9,480
202022-PM0025	ESCRITORIO TIPO L CON MUEBLE CON GAVETAS	9,480
202022-PM0026	TELEVISION LED GHIA 55" SMART TV UHD 4K	10,224
	GRAN TOTAL \$	61,031,558



Dr. Luis Fernando Pantoja Amaro
Director General



C.P. Alma Delia Cabrera Gómez
Jefa del Departamento de Recursos



Colegio de Estudios Científicos y Tecnológicos del Estado de Querétaro
 Ejercicio 2021
 Relación de Bienes Inmuebles
 Del 1 de enero al 31 de octubre de 2021
 (Pesos)

Código	Descripción del Bien	Valor en libros
1C11001	Terreno Plantel Huimilpan	1
1C11002	Terreno Plantel Pedro Escobedo	1
1C11003	Terreno Plantel Peñamiller	2,068,000
1C11004	Terreno Plantel Pinal Amoles	3,150,000
1C11005	Terreno Plantel Querétaro	16,246,515
1C11006	Terreno Plantel Corregidora	92,682,971
1C11007	Terreno Plantel San Juan del Río	10,000,010
1C11008	Terreno Plantel Menchaca	40,666,230
1C11009	Terreno Plantel Montenegro	30,686,385
1C11010	Terreno La Esperanza	9,300,000
1C11011	Terreno Plantel Paso de Mata	12,000,000
1C11012	Terreno Plantel La Tinaja de la Estancia	5,915,643
	Total terrenos	222,715,756
1C31001	Edificio Plantel Huimilpan	18,601,717
1C31002	Edificio Plantel Pedro Escobedo	43,031,924
1C31003	Edificio Plantel Peñamiller	14,302,017
1C31004	Edificio Plantel Pinal de Amoles	11,371,839
1C31005	Edificio Plantel Querétaro	35,003,926
1C31006	Edificio Plantel Corregidora	34,753,950
1C31007	Edificio Plantel San Juan del Río	15,917,763
1C31008	Edificio Plantel Menchaca	17,519,096
1C31009	Edificio Plantel Montenegro	20,659,573
1C31010	Edificio Plantel La Esperanza	14,739,322
1C31011	Edificio Plantel Paso de Mata	9,417,869
1C31012	Edificio Plantel La Tinaja de la Estancia	8,698,662
	Total Edificios	244,017,659
	Total bienes Inmuebles	466,733,414

"Bajo protesta de decir verdad declaramos que los Estados Financieros y sus notas, son razonablemente correctos y son responsabilidad del emisor"

Dr. Luis Fernando Pantoja Amaro
Director General

G.P. María Elena Hernández Piña
Directora Administrativa




COLEGIO DE ESTUDIOS CIENTÍFICOS Y TECNOLÓGICOS DEL ESTADO DE QUERÉTARO

Ejercicio 2021


Relación de las cuentas bancarias productivas específicas, en las cuales se depositaron los recursos federales transferidos
Del 1 de enero al 31 de octubre de 2021

Entidad Federativa/Municipio:		
Fondo, Programa o Convenio	Datos de la Cuenta Bancaria	
	Institución Bancaria	Número de Cuenta
Susbsidios Federales para organismos Descentralizados Estatales U006 (Recurso Federal)	BBVA	0116099173
Susbsidios Federales para organismos Descentralizados Estatales U006 (Recurso Federal)	Inversión BBVA	0116099173, contrato (2051676725)

"Bajo protesta de decir verdad declaramos que los Estados Financieros y sus notas, son razonablemente correctos y son responsabilidad del emisor"



Dr. Luis Fernando Pantoja Amaro
Director General



C.P. María Elena Hernández Piña
Directora Administrativa



COLEGIO DE ESTUDIOS CIENTIFICOS Y TECNOLOGICOS DEL ESTADO DE QUERETARO
Ejercicio 2021
ESQUEMAS BURSÁTILES
Del 01 de enero al 31 de octubre de 2021
(Pesos)

NO APLICA PARA EL COLEGIO DE ESTUDIOS CIENTIFICOS Y TECNOLOGICOS DEL ESTADO DE QUERETARO

Dr. Luis Ferrnando Pantoja Amaro
Director General

C.P. Maria Elena Hernandez Piña
Directora Administrativa

Bajo protesta de decir verdad declaramos que los Estados Financieros y sus notas, son razonablemente correctos y son responsabilidad del emisor.



COLEGIO DE ESTUDIOS CIENTIFICOS Y TECNOLOGICOS DEL ESTADO DE QUERETARO
Ejercicio 2021
COBERTURAS FINANCIERAS
Del 01 de enero al 31 de octubre de 2021
(Pesos)

NO APLICA PARA EL COLEGIO DE ESTUDIOS CIENTIFICOS Y TECNOLOGICOS DEL ESTADO DE QUERETARO

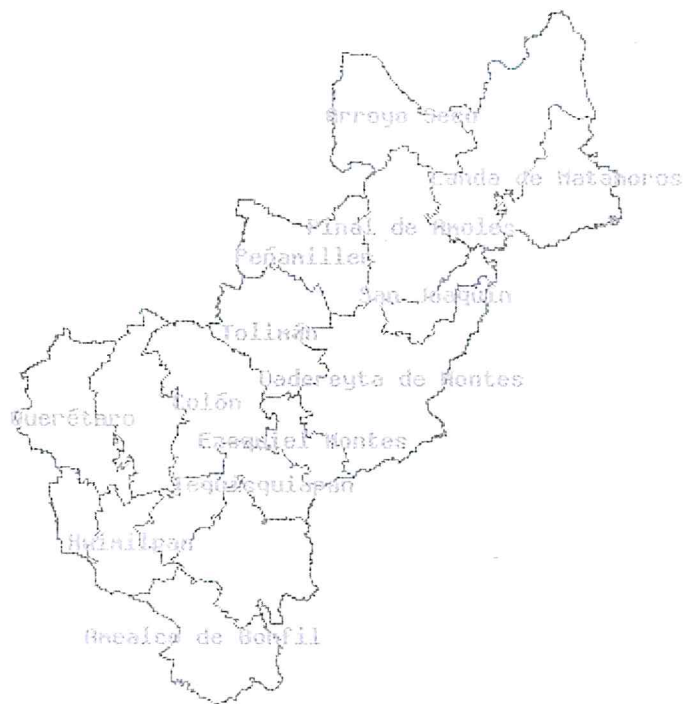
Dr. Luis Fernando Pantoja Amaro
Director General

C.P. María Elena Hernández Piña
Directora Administrativa

Bajo protesta de decir verdad declaramos que los Estados Financieros y sus notas, son razonablemente correctos y son responsabilidad del emisor.

COLEGIO DE ESTUDIOS CIENTÍFICOS Y TECNOLÓGICOS DEL ESTADO DE QUERÉTARO

Información Presupuestaria



Santiago de Querétaro, Qro. 08 de noviembre 2021



COLEGIO DE ESTUDIOS CIENTIFICOS Y TECNOLOGICOS DEL ESTADO DE QUERETARO

Ejercicio 2021
ESTADO ANALÍTICO DE INGRESOS
Del 01 de enero al 31 de octubre de 2021
(Pesos)

Rubro de Ingresos	Ingreso					Diferencia (6 = 5 - 1)
	Estimado (1)	Ampliaciones y Reducciones (2)	Modificado (3 = 1 + 2)	Devengado (4)	Recaudado (5)	
Impuestos	0	0	0	0	0	0
Cuotas y Aportaciones de Seguridad Social	0	0	0	0	0	0
Contribuciones de Mejoras	0	0	0	0	0	0
Derechos	0	0	0	0	0	0
Productos	701,484	(362,414)	339,069	339,069	339,069	(362,414)
Aprovechamientos	0	0	0	0	0	0
Ingresos por Venta de Bienes, Prestación de Servicios y Otros Ingresos	23,545,002	3,765,154	27,310,157	27,310,157	27,310,157	3,765,154
Participaciones, Aportaciones, Convenios, Incentivos Derivados de la Colaboración Fiscal y Fondos Distintos de Aportaciones	0	0	0	0	0	0
Transferencias, Asignaciones, Subsidios y Subvenciones, y Pensiones y Jubilaciones	218,202,034	10,000,000	228,202,034	188,312,287	188,312,287	(29,889,747)
Ingresos Derivados de Financiamientos	0	0	0	0	0	0
Total	242,448,520	13,402,740	255,851,260	215,961,513	215,961,513	(26,487,007)
				Ingresos excedentes		

Estado Analítico de Ingresos Por Fuente de Financiamiento	Ingreso					Diferencia (6 = 5 - 1)
	Estimado (1)	Ampliaciones y Reducciones (2)	Modificado (3 = 1 + 2)	Devengado (4)	Recaudado (5)	
Ingresos del Poder Ejecutivo Federal o Estatal y de los Municipios	0	0	0	0	0	0
Impuestos	0	0	0	0	0	0
Cuotas y Aportaciones de Seguridad Social	0	0	0	0	0	0
Contribuciones de Mejoras	0	0	0	0	0	0
Derechos	0	0	0	0	0	0
Productos ¹	0	0	0	0	0	0
Aprovechamientos ²	0	0	0	0	0	0
Participaciones, Aportaciones, Convenios, Incentivos Derivados de la Colaboración Fiscal y Fondos Distintos de Aportaciones	0	0	0	0	0	0
Transferencias, Asignaciones, Subsidios y Subvenciones, y Pensiones y Jubilaciones	0	0	0	0	0	0
Ingresos de los Entes Públicos de los Poderes Legislativo y Judicial, de los Órganos Autónomos y del Sector Paraestatal o Paramunicipal, así como de las Empresas Productivas del Estado	242,448,520	13,402,740	255,851,260	215,961,513	215,961,513	(26,487,007)
Cuotas y Aportaciones de Seguridad Social	0	0	0	0	0	0
Productos ¹	701,484	(362,414)	339,069	339,069	339,069	(362,414)
Ingresos por Venta de Bienes, Prestación de Servicios y Otros Ingresos ³	23,545,002	3,765,154	27,310,157	27,310,157	27,310,157	3,765,154
Transferencias, Asignaciones, Subsidios y Subvenciones, y Pensiones y Jubilaciones	218,202,034	10,000,000	228,202,034	188,312,287	188,312,287	(29,889,747)
Ingresos derivados de financiamientos	0	0	0	0	0	0
Ingresos Derivados de Financiamientos	0	0	0	0	0	0
Total	242,448,520	13,402,740	255,851,260	215,961,513	215,961,513	(26,487,007)
				Ingresos excedentes		

¹ Incluye intereses que generan las cuentas bancarias de los entes públicos en productos.

² Incluye donativos en efectivo del Poder Ejecutivo, entre otros aprovechamientos.

³ Se refiere a los ingresos propios obtenidos por los Poderes Legislativo y Judicial, los Órganos Autónomos y las entidades de la administración pública paraestatal y paramunicipal, por sus actividades diversas no inherentes a su operación que generan recursos y que no sean ingresos por venta de bienes o prestación de servicios, tales como donativos en efectivo, entre otros.

Dr. Luis Fernando Pantoja Amaro
Director General

C.P. María Elena Hernández Piña
Directora Administrativa

Bojo protesta de decir verdad declaramos que los Estados Financieros y sus notas, son razonablemente correctos y son responsabilidad del emisor.



COLEGIO DE ESTUDIOS CIENTÍFICOS Y TECNOLÓGICOS DEL ESTADO DE QUERÉTARO

Ejercicio 2021
ESTADO ANALÍTICO DEL EJERCICIO DEL PRESUPUESTO DE EGRESOS
CLASIFICACIÓN POR OBJETO DEL GASTO (CAPÍTULO Y CONCEPTO)

Del 01 de enero al 31 de octubre de 2021
(Pesos)

Concepto	Egresos					Subejercicio 6 = (3 - 4)
	Aprobado	Ampliaciones / (Reducciones)	Modificado	Devengado	Pagado	
	1	2	3 = (1 + 2)	4	5	
SERVICIOS PERSONALES	222,868,712	(0)	222,868,712	187,333,367	187,255,887	35,535,345
REMUNERACIONES AL PERSONAL DE CARÁCTER PERMANENTE	82,699,202	5,774,670	88,473,872	79,374,501	79,374,501	9,099,371
REMUNERACIONES AL PERSONAL DE CARÁCTER TRANSITORIO	9,014,971	(6,539,712)	2,475,259	2,018,333	2,018,333	456,926
REMUNERACIONES ADICIONALES Y ESPECIALES	32,308,517	3,740,132	36,048,649	24,806,729	24,733,706	11,241,920
SEGURIDAD SOCIAL	18,808,830	1,000,275	19,809,105	18,249,968	18,249,968	1,559,137
OTRAS PRESTACIONES SOCIALES Y ECONÓMICAS	58,578,626	7,558,858	66,137,483	55,296,888	55,292,430	10,840,595
PREVISIONES	12,615,210	(12,409,559)	205,652	0	0	205,652
PAGO DE ESTÍMULOS A SERVIDORES PÚBLICOS	8,843,357	875,335	9,718,691	7,586,948	7,586,948	2,131,744
MATERIALES Y SUMINISTROS	2,781,088	767,900	3,548,989	2,639,374	2,594,678	909,615
MATERIALES DE ADMINISTRACIÓN, EMISIÓN DE DOCUMENTOS Y ARTÍCULOS OFICIALES	1,639,587	18,488	1,658,075	1,555,326	1,537,654	102,749
ALIMENTOS Y UTENSILIOS	71,139	6,301	77,440	59,225	57,705	18,215
MATERIAS PRIMAS Y MATERIALES DE PRODUCCIÓN Y COMERCIALIZACIÓN	0	0	0	0	0	0
MATERIALES Y ARTÍCULOS DE CONSTRUCCIÓN Y DE REPARACIÓN	436,400	205,678	642,078	474,673	472,156	167,405
PRODUCTOS QUÍMICOS, FARMACÉUTICOS Y DE LABORATORIO	181,708	(78,488)	103,220	80,349	80,349	22,871
COMBUSTIBLES, LUBRICANTES Y ADITIVOS	200,000	11,101	211,101	190,647	167,660	20,454
VESTUARIO, BLANCOS, PRENDAS DE PROTECCIÓN Y ARTÍCULOS DEPORTIVOS	0	39,025	39,025	39,025	39,025	0
MATERIALES Y SUMINISTROS PARA SEGURIDAD	252,254	565,796	818,050	240,129	240,129	0
HERRAMIENTAS, REFACCIONES Y ACCESORIOS MENORES	11,226,242	9,199,087	20,425,329	10,321,357	10,263,354	577,921
SERVICIOS GENERALES	2,496,344	732,141	3,228,486	2,419,859	2,374,389	808,627
SERVICIOS BÁSICOS	1,245,688	6,801,812	8,047,500	1,048,631	1,048,631	6,998,869
SERVICIOS PROFESIONALES, CIENTÍFICOS, TÉCNICOS Y OTROS	1,169,753	1,057,288	2,227,041	1,691,539	1,690,979	535,501
SERVICIOS FINANCIEROS, BANCARIOS Y COMERCIALES	466,731	(124,088)	342,643	328,847	328,847	13,797
SERVICIOS DE INSTALACIÓN, REPARACIÓN, MANTENIMIENTO Y CONSERVACIÓN	1,278,885	603,015	1,881,900	1,226,353	1,226,353	655,547
SERVICIOS DE COMUNICACIÓN SOCIAL Y PUBLICIDAD	0	0	0	0	0	0
SERVICIOS DE TRASLADO Y VIÁTICOS	304,676	(195,394)	109,282	47,896	35,922	61,386
SERVICIOS OFICIALES	30,000	330,984	360,984	12,198	12,198	348,786
OTROS SERVICIOS GENERALES	4,234,165	(6,671)	4,227,493	3,546,035	3,546,035	681,458
TRANSFERENCIAS, ASIGNACIONES, SUBSIDIOS Y OTRAS AYUDAS	5,572,478	495,753	6,068,231	6,000,494	5,902,242	7,737
TRANSFERENCIAS INTERNAS Y ASIGNACIONES AL SECTOR PÚBLICO	0	0	0	0	0	0
TRANSFERENCIAS AL RESTO DEL SECTOR PÚBLICO	0	0	0	0	0	0
SUBSIDIOS Y SUBVENCIONES	0	0	0	0	0	0
AYUDAS SOCIALES	2,696,715	422,210	3,118,925	3,118,925	3,118,925	0
PENSIONES Y JUBILACIONES	2,875,763	13,544	2,889,307	2,881,570	2,783,318	7,737
TRANSFERENCIAS A FIDEICOMISOS, MANDATOS Y OTROS ANALÓGOS	0	0	0	0	0	0
TRANSFERENCIAS A LA SEGURIDAD SOCIAL	0	0	0	0	0	0
DONATIVOS	0	0	0	0	0	0
TRANSFERENCIAS AL EXTERIOR	0	0	0	0	0	0

[Handwritten signature]

Dr. Luis Fernando Pantoja Amaro
Director General

C.P. María Elena Hernández Pina
Directora Administrativa

Bajo protesta de decir verdad declaramos que los Estados Financieros y sus notas, son razonablemente correctos y son responsabilidad del emisor.



COLEGIO DE ESTUDIOS CIENTÍFICOS Y TECNOLÓGICOS DEL ESTADO DE QUERÉTARO

Ejercicio 2021
ESTADO ANALÍTICO DEL EJERCICIO DEL PRESUPUESTO DE EGRESOS
CLASIFICACIÓN POR OBJETO DEL GASTO (CAPÍTULO Y CONCEPTO)
 Del 01 de enero al 31 de octubre de 2021
 (Pesos)

Concepto	Egresos					Subejercicio
	Aprobado	Ampliaciones / (Reducciones)	Modificado	Devengado	Pagado	
	1	2	3 = (1 + 2)	4	5	6 = (3 - 4)
BIENES MUEBLES, INMUEBLES E INTANGIBLES	0	3,000,000	3,000,000	14,947	14,947	2,985,053
MOBILIARIO Y EQUIPO DE ADMINISTRACIÓN	0	1,960,453	1,960,453	0	0	1,960,453
MOBILIARIO Y EQUIPO EDUCACIONAL Y RECREATIVO	0	439,547	439,547	14,947	14,947	424,600
EQUIPO E INSTRUMENTAL MÉDICO Y DE LABORATORIO	0	0	0	0	0	0
VEHÍCULOS Y EQUIPO DE TRANSPORTE	0	600,000	600,000	0	0	600,000
EQUIPO DE DEFENSA Y SEGURIDAD	0	0	0	0	0	0
MAQUINARIA, OTROS EQUIPOS Y HERRAMIENTAS	0	0	0	0	0	0
ACTIVOS BIOLÓGICOS	0	0	0	0	0	0
BIENES INMUEBLES	0	0	0	0	0	0
ACTIVOS INTANGIBLES	0	0	0	0	0	0
INVERSIÓN PÚBLICA	0	0	0	0	0	0
OBRA PÚBLICA EN BIENES DE DOMINIO PÚBLICO	0	0	0	0	0	0
OBRA PÚBLICA EN BIENES PROPIOS	0	0	0	0	0	0
PROYECTOS PRODUCTIVOS Y ACCIONES DE FOMENTO	0	0	0	0	0	0
INVERSIONES FINANCIERAS Y OTRAS PROVISIONES	0	0	0	0	0	0
INVERSIONES PARA EL FOMENTO DE ACTIVIDADES PRODUCTIVAS	0	0	0	0	0	0
ACCIONES Y PARTICIPACIONES DE CAPITAL	0	0	0	0	0	0
COMPRA DE TÍTULOS Y VALORES	0	0	0	0	0	0
CONCESIÓN DE PRÉSTAMOS	0	0	0	0	0	0
INVERSIONES EN FIDEICOMISOS, MANDATOS Y OTROS ANÁLOGOS	0	0	0	0	0	0
OTRAS INVERSIONES FINANCIERAS	0	0	0	0	0	0
PROVISIONES PARA CONTINGENCIAS Y OTRAS EROGACIONES ESPECIALES	0	0	0	0	0	0
PARTICIPACIONES Y APORTACIONES	0	0	0	0	0	0
PARTICIPACIONES	0	0	0	0	0	0
APORTACIONES	0	0	0	0	0	0
CONVENIOS	0	0	0	0	0	0
DEUDA PÚBLICA	0	0	0	0	0	0
AMORTIZACIÓN DE LA DEUDA PÚBLICA	0	0	0	0	0	0
INTERESES DE LA DEUDA PÚBLICA	0	0	0	0	0	0
COMISIONES DE LA DEUDA PÚBLICA	0	0	0	0	0	0
GASTOS DE LA DEUDA PÚBLICA	0	0	0	0	0	0
COSTO POR COBERTURAS	0	0	0	0	0	0
APOYOS FINANCIEROS	0	0	0	0	0	0
ADEUDOS DE EJERCICIOS FISCALES ANTERIORES (ADEFAS)	0	0	0	0	0	0
Total del Gasto	242,448,520	13,402,740	255,851,261	206,309,539	206,031,108	49,541,722

(Handwritten signatures and stamps)

Dr. Luis Fernando Pantoja Amaro
 Director General

C.P. María Elena Hernández Piña
 Directora Administrativa

Bajo protesta de decir verdad declaramos que los Estados Financieros y sus notas, son razonablemente correctos y son responsabilidad del emisor.



COLEGIO DE ESTUDIOS CIENTÍFICOS Y TECNOLÓGICOS DEL ESTADO DE QUERÉTARO

Ejercicio 2021
ESTADO ANALÍTICO DEL EJERCICIO DEL PRESUPUESTO DE EGRESOS
CLASIFICACIÓN ECONÓMICA (POR TIPO DE GASTO)

Del 01 de enero al 31 de octubre de 2021

(Pesos)

Concepto	Egresos						Subejercicio
	Aprobado	Ampliaciones / (Reducciones)	Modificado	Devengado	Pagado		
	1	2	3 = (1 + 2)	4	5	6 = (3 - 4)	
Gasto Corriente	239,572,757	11,594,156	251,166,913	203,842,981	203,564,550	47,323,932	
Gasto de Capital	0	2,225,000	2,225,000	14,947	14,947	2,210,053	
Amortización de la deuda y disminución de pasivos	0	0	0	0	0	0	
Pensiones y Jubilaciones	2,875,763	(416,415)	2,459,348	2,451,611	2,451,611	7,737	
Participaciones	0	0	0	0	0	0	
Total del Gasto	242,448,520	13,402,740	255,851,261	206,309,539	206,031,108	49,541,722	

C.P. María Elena Fernández Piña
 Directora Administrativa

Dr. Luis-Fernando Pantofí Amaro
 Director General

Bajo protesta de decir verdad declaramos que los Estados Financieros y sus notas, son razonablemente correctos y son responsabilidad del emisor.



COLEGIO DE ESTUDIOS CIENTÍFICOS Y TECNOLÓGICOS DEL ESTADO DE QUERÉTARO
Ejercicio 2021
ESTADO ANALÍTICO DEL EJERCICIO DEL PRESUPUESTO DE EGRESOS
CLASIFICACIÓN ADMINISTRATIVA
Del 01 de enero al 31 de octubre de 2021
(Pesos)

Concepto	Egresos					Subejercicio 6 = (3 - 4)
	Aprobado	Ampliaciones / (Reducciones)	Modificado	Devengado	Pagado	
	1	2	3 = (1 + 2)	4	5	
PD80. DIRECCIÓN GENERAL DEL COLEGIO DE ESTUDIOS CIENTÍFICOS Y TECNOLÓGICOS DEL ESTADO DE QUERÉTARO	0	0	0	0	0	0
PD90. DIR. ADMINISTRATIVA	135,968,995	2,210,423	138,179,419	106,356,198	106,155,734	31,823,221
PJ00. DIR. DE PLANEACIÓN Y EVALUACIÓN	6,082,240	4,459,240	10,541,480	5,843,114	5,843,114	4,698,366
PJ10. DIR. ACADÉMICA	100,397,285	6,733,077	107,130,362	94,110,227	94,032,261	13,020,135
Total del Gasto	242,448,520	13,402,740	255,851,261	206,309,539	206,031,108	49,541,722

Dr. Luis Fernando Pantoja Amaro
Director General

C.P. María Elena Hernández Piña
Directora Administrativa

Bajo protesta de decir verdad declaramos que los Estados Financieros y sus notas, son razonablemente correctos y son responsabilidad del emisor.



COLEGIO DE ESTUDIOS CIENTÍFICOS Y TECNOLÓGICOS DEL ESTADO DE QUERÉTARO

Ejercicio 2021
ESTADO ANALÍTICO DEL EJERCICIO DEL PRESUPUESTO DE EGRESOS
CLASIFICACIÓN FUNCIONAL (FINALIDAD Y FUNCIÓN)
 Del 01 de enero al 31 de octubre de 2021
 (Pesos)

Concepto	Egresos					Subejercicio 6 = (3 + 4)
	Aprobado 1	Ampliaciones / (Reducciones) 2	Modificado 3 = (1 + 2)	Devengado 4	Pagado 5	
Gobierno	0	0	0	0	0	0
Legislación	0	0	0	0	0	0
Justicia	0	0	0	0	0	0
Coordinación de la Política de Gobierno	0	0	0	0	0	0
Relaciones Exteriores	0	0	0	0	0	0
Asuntos Financieros y Hacendarios	0	0	0	0	0	0
Seguridad Nacional	0	0	0	0	0	0
Asuntos de Orden Público y de Seguridad Interior	0	0	0	0	0	0
Otros Servicios Generales	0	0	0	0	0	0
Desarrollo Social	242,448,520	13,402,740	255,851,261	206,309,539	206,031,108	49,541,722
Protección Ambiental	0	0	0	0	0	0
Vivienda y Servicios a la Comunidad	0	0	0	0	0	0
Salud	0	0	0	0	0	0
Recreación, Cultura y Otras Manifestaciones Sociales	0	0	0	0	0	0
Educación	239,572,757	13,389,197	252,961,954	203,427,969	203,247,791	49,533,984
Protección Social	2,875,763	13,544	2,889,307	2,881,570	2,783,318	7,737
Otros Asuntos Sociales	0	0	0	0	0	0
Desarrollo Económico	0	0	0	0	0	0
Asuntos Económicos, Comerciales y Laborales en General	0	0	0	0	0	0
Agropecuaria, Silvicultura, Pesca y Caza	0	0	0	0	0	0
Combustibles y Energía	0	0	0	0	0	0
Minería, Manufacturas y Construcción	0	0	0	0	0	0
Transporte	0	0	0	0	0	0
Comunicaciones	0	0	0	0	0	0
Turismo	0	0	0	0	0	0
Ciencia, Tecnología e Innovación	0	0	0	0	0	0
Otras Industrias y Otros Asuntos Económicos	0	0	0	0	0	0
Otras no clasificadas en funciones anteriores	0	0	0	0	0	0
Transferencias de la Deuda Pública / Costo Financiero de la Deuda	0	0	0	0	0	0
Transferencias, Participaciones y Aportaciones entre Diferentes Niveles y Ordenes de Gobierno	0	0	0	0	0	0
Saneamiento del Sistema Financiero	0	0	0	0	0	0
Adeudos de Ejercicio Fiscales Anteriores	0	0	0	0	0	0
Total del Gasto	242,448,520	13,402,740	255,851,261	206,309,539	206,031,108	49,541,722

Dr. Luis Fernando Pantója Amaro
 Director General

C.P. María Elena Hernández Piña
 Directora Administrativa

Bajo protesta de decir verdad declaramos que los Estados Financieros y sus notas, son razonablemente correctos y son responsabilidad del emisor.



COLEGIO DE ESTUDIOS CIENTÍFICOS Y TECNOLÓGICOS DEL ESTADO DE QUERÉTARO


Ejercicio 2021
GASTO POR CATEGORÍA PROGRAMÁTICA
 Del 01 de enero al 31 de octubre de 2021
 (Pesos)

Concepto	Egresos					
	Aprobado	Ampliaciones / (Reducciones)	Modificado	Devengado	Pagado	Subejercido
	1	2	3 = (1 + 2)	4	5	6 = (3 - 4)
PROGRAMAS	242,448,520	13,402,740	255,851,261	206,309,539	206,031,108	49,541,722
Subsidios: Sector Social y Privado o Entidades Federativas y Municipios	0	0	0	0	0	0
Sujetos a Regías de Operación	0	0	0	0	0	0
Otros Subsidios	0	0	0	0	0	0
Desempeño de las Funciones	239,572,757	13,389,197	252,961,954	203,427,969	203,247,791	49,533,984
Prestación de Servicios Públicos	239,572,757	13,389,197	252,961,954	203,427,969	203,247,791	49,533,984
Provisión de Bienes Públicos	0	0	0	0	0	0
Planeación, Seguimiento y Evaluación de Políticas Públicas	0	0	0	0	0	0
Promoción y Fomento	0	0	0	0	0	0
Regulación y Supervisión	0	0	0	0	0	0
Funciones de las Fuerzas Armadas (Únicamente Gobierno Federal)	0	0	0	0	0	0
Específicos	0	0	0	0	0	0
Proyectos de Inversión	0	0	0	0	0	0
Administrativos y de Apoyo	0	0	0	0	0	0
Apoyo al Proceso Presupuestario y para Mejorar la Eficiencia Institucional	0	0	0	0	0	0
Apoyo a la Función Pública y al Mejoramiento de la Gestión	0	0	0	0	0	0
Operaciones Ajenas	0	0	0	0	0	0
Compromisos	0	0	0	0	0	0
Obligaciones de Cumplimiento de Resolución Jurisdiccional	0	0	0	0	0	0
Desastres Naturales	0	0	0	0	0	0
Obligaciones	2,875,763	13,544	2,889,307	2,881,570	2,783,318	7,737
Pensiones y Jubilaciones	2,875,763	13,544	2,889,307	2,881,570	2,783,318	7,737
Aportaciones a la Seguridad Social	0	0	0	0	0	0
Aportaciones a Fondos de Estabilización	0	0	0	0	0	0
Aportaciones a Fondos de Inversión y Reestructura de Pensiones	0	0	0	0	0	0
Programas de Gasto Federalizado (Gobierno Federal)	0	0	0	0	0	0
Gasto Federalizado	0	0	0	0	0	0
Participaciones a Entidades Federativas y Municipios	0	0	0	0	0	0
Costo Financiero, Deuda o Apoyos a Deudores y Ahorradores de la Banca	0	0	0	0	0	0
Adeudos de Ejercicios Fiscales Anteriores	0	0	0	0	0	0
Total del Gasto	242,448,520	13,402,740	255,851,261	206,309,539	206,031,108	49,541,722

Dr. Luis Fernando Pantoja Amaro
 Director General

Dr. María Elena Hernández Piña
 Directora Administrativa

Bajo protesta de decir verdad declaramos que los Estados Financieros y sus notas, son razonablemente correctos y son responsabilidad del emisor.




Colegio de Estudios Científicos y Tecnológicos del Estado de Querétaro

Ejercicio 2021

Indicadores de Resultado

Del 1 de enero al 31 de octubre de 2021

(Pesos)





COLEGIO DE ESTUDIOS CIENTÍFICOS Y TECNOLÓGICOS DEL ESTADO DE QUERÉTARO
Ejercicio 2021
Programas y Proyectos de Inversión
Del 1 de enero al 30 de octubre de 2021

Concepto	Egresos					Subejercicio
	Aprobado	Ampliaciones/ (Reducciones)	Modificado	Devengado	Pagado	
	1	2	3 = (1 + 2)	4	5	6 = (3 - 4)
NADA QUE MANIFESTAR						
Total del Gasto	0	0	0	0	0	0

"Bajo protesta de decir verdad declaramos que los Estados Financieros y sus notas, son razonablemente correctos y son responsabilidad del emisor".



COLEGIO DE ESTUDIOS CIENTÍFICOS Y TECNOLÓGICOS DEL ESTADO DE QUERÉTARO

Ejercicio 2021
INDICADORES DE POSTURA FISCAL
Del 01 de enero al 31 de octubre de 2021
(Pesos)

Concepto	Estimado	Devengado	Pagado ³
I. Ingresos Presupuestarios (I = 1 + 2)	242,448,520	215,961,513	215,961,513
1. Ingresos del Gobierno de la Entidad Federativa ¹	0	0	0
2. Ingresos del Sector Paraestatal ¹	242,448,520	215,961,513	215,961,513
II. Egresos Presupuestarios (II = 3 + 4)	242,448,520	206,309,539	206,031,108
3. Egresos del Gobierno de la Entidad Federativa ²	0	0	0
4. Egresos del Sector Paraestatal ²	242,448,520	206,309,539	206,031,108
III. Balance Presupuestario (Superávit o Déficit) (III = I - II)	(0)	9,651,974	9,930,405
Concepto	Estimado	Devengado	Pagado ³
III. Balance Presupuestario (Superávit o Déficit)	(0)	9,651,974	9,930,405
IV. Intereses, Comisiones y Gastos de la Deuda	0	0	0
V. Balance Primario (Superávit o Déficit) (V = III - IV)	(0)	9,651,974	9,930,405
Concepto	Estimado	Devengado	Pagado ³
A. Financiamiento	0	0	0
B. Amortización de la deuda	0	0	0
C. Endeudamiento ó desendeudamiento (C = A - B)	0	0	0

1. Los ingresos que se presentan son los ingresos presupuestarios totales sin incluir los ingresos por financiamientos. Los ingresos del Gobierno de la Entidad Federativa corresponden a los del Poder Ejecutivo, Legislativo Judicial y Autónomos.
2. Los egresos que se presentan son los egresos presupuestarios totales sin incluir los egresos por amortización. Los egresos del Gobierno de la Entidad Federativa corresponden a los del Poder Ejecutivo, Legislativo, Judicial y Organos Autónomos.
3. Para ingresos se reportan los ingresos recaudados; para egresos se reportan los egresos pagados.

Dr. Luis Fernando Pantoja Amaro
Director General

C.P. Maria Elena Hernandez Pifa
Directora Administrativa

Bajo protesta de decir verdad declaramos que los Estados Financieros y sus notas, son razonablemente correctos y son responsabilidad del emisor.