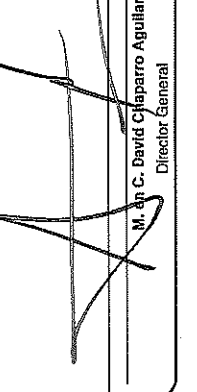




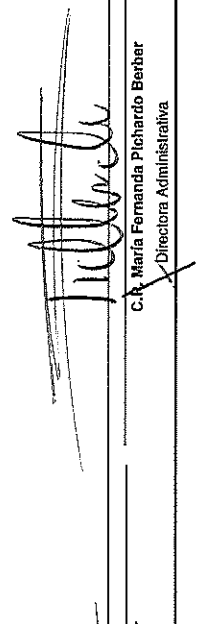
COLEGIO DE ESTUDIOS CIENTÍFICOS Y TECNOLÓGICOS DEL ESTADO DE QUERÉTARO

ESTADO DE SITUACIÓN FINANCIERA DETALLADO - LDF
Al 31 de diciembre de 2022 y al 30 de noviembre de 2023
(Pesos)

| Concepto (c) | 30 de noviembre de 2023 (d) | 31 de diciembre de 2022 (e) | Concepto (c) | 30 de noviembre de 2023 (d) | 31 de diciembre de 2022 (e) |
|--|-----------------------------|-----------------------------|---|-----------------------------|-----------------------------|
| ACTIVO | | | PASIVO | | |
| IA. Activo Circulante | 99,580,951 | 48,505,837 | IA. Activo Circulante | 13,076,634 | 18,090,675 |
| a. Efectivo y Equivalentes (a=a1+a2+a3+a4+a5+a6+a7) | 0 | 0 | a. Cuentas por Pagar a Corto Plazo | 0 | 0 |
| A1) EFECTIVO | 6,651,941 | 963,822 | (a=a1+a2+a3+a4+a5+a6+a7+a8+a9) | 0 | 599 |
| A2) BANCOS/DEPENDENCIAS Y OTROS | 0 | 0 | A1) SERVICIOS PERSONALES POR PAGAR A CORTO PLAZO | 40,398 | 0 |
| A3) BANCOS/DEPENDENCIAS Y OTROS | 0 | 0 | A2) PROVEEDORES POR PAGAR A CORTO PLAZO | 0 | 0 |
| A4) INVERSIONES TEMPORALES (HASTA 3 MESES) | 70,425,972 | 26,466,724 | A3) CONTRATISTAS POR OBRAS PÚBLICAS POR PAGAR A CORTO PLAZO | 0 | 0 |
| A5) FONDOS CON AFECTACIÓN ESPECÍFICA | 22,503,038 | 21,075,292 | A4) PARTICIPACIONES Y APORTACIONES POR PAGAR A CORTO PLAZO | 0 | 0 |
| A6) DEPÓSITOS DE FONDOS DE TERCEROS EN GARANTÍA Y/O ADMINISTRACIÓN | 0 | 0 | A5) TRANSFERENCIAS OTORGADAS POR PAGAR A CORTO PLAZO | 0 | 0 |
| A7) OTROS EFECTIVOS Y EQUIVALENTES | 0 | 0 | A6) INTERESES, COMISIONES Y OTROS GASTOS DE LA DEUDA PÚBLICA POR PAGAR A CORTO PLAZO | 0 | 0 |
| b. Derechos a Recibir Efectivo o Equivalentes | (15,389) | 15,580 | A7) RETENCIONES Y CONTRIBUCIONES POR PAGAR A CORTO PLAZO | 13,043,099 | 8,939,838 |
| (b=b1+b2+b3+b4+b5+b6+b7) | 0 | 0 | A8) DEVOLUCIONES DE LA LEY DE INGRESOS POR PAGAR A CORTO PLAZO | 0 | 0 |
| B1) INVERSIONES FINANCIERAS DE CORTO PLAZO | (21,801) | 15,580 | A9) OTRAS CUENTAS POR PAGAR A CORTO PLAZO | 0 | 0 |
| B2) CUENTAS POR COBRAR A CORTO PLAZO | 2,502 | 0 | b. Documentos por Pagar a Corto Plazo (b=b1+b2+b3) | (6,863) | 9,150,138 |
| B3) DEUDORES DIVERSOS POR COBRAR A CORTO PLAZO | 0 | 0 | B1) DOCUMENTOS COMERCIALES POR PAGAR A CORTO PLAZO | 0 | 0 |
| B4) INGRESOS POR RECUPERAR A CORTO PLAZO | 0 | 0 | B2) DOCUMENTOS CON CONTRATISTAS POR OBRAS PÚBLICAS POR PAGAR A CORTO PLAZO | 0 | 0 |
| B5) DEUDORES POR ANTICIPOS DE LA TESORERÍA A CORTO PLAZO | 0 | 0 | B3) OTROS DOCUMENTOS POR PAGAR A CORTO PLAZO | 0 | 0 |
| B6) PRESTAMOS OTORGADOS A CORTO PLAZO | 0 | 0 | c. Porción a Corto Plazo de la Deuda Pública a Largo Plazo | 0 | 0 |
| B7) OTROS DERECHOS A RECIBIR EFECTIVO O EQUIVALENTES A CORTO PLAZO | 0 | 0 | (c=c1+c2) | 0 | 0 |
| c. Derechos a Recibir Bienes o Servicios (c=c1+c2+c3+c4+c5) | 145,311 | 0 | C1) PORCIÓN A CORTO PLAZO DE LA DEUDA PÚBLICA | 0 | 0 |
| C1) ANTICIPO A PROVEEDORES POR ADQUISICIÓN DE BIENES Y PRESTACIÓN DE SERVICIOS A CORTO PLAZO | 145,311 | 0 | C2) PORCIÓN A CORTO PLAZO DE ARRENDAMIENTO FINANCIERO | 0 | 0 |
| C2) ANTICIPO A PROVEEDORES POR ADQUISICIÓN DE BIENES INMUEBLES Y MUEBLES A CORTO PLAZO | 0 | 0 | d. Títulos y Valores a Corto Plazo | 0 | 0 |
| C3) ANTICIPO A PROVEEDORES POR ADQUISICIÓN DE BIENES INTANGIBLES A CORTO PLAZO | 0 | 0 | e. Pasivos Diferidos a Corto Plazo (e=e1+e2+e3) | 0 | 0 |
| C4) ANTICIPO A CONTRATISTAS POR OBRAS PÚBLICAS A CORTO PLAZO | 0 | 0 | E1) INGRESOS COBRADOS POR ADELANTADO A CORTO PLAZO | 0 | 0 |
| C5) OTROS DERECHOS A RECIBIR BIENES O SERVICIOS A CORTO PLAZO | 0 | 0 | E2) INTERESES COBRADOS POR ADELANTADO A CORTO PLAZO | 0 | 0 |
| d. Inventarios (d=d1+d2+d3+d4+d5) | 0 | 0 | f. Fondos y Bienes de Terceros en Garantía y/o Administración a Corto Plazo (f=f1+f2+f3+f4+f5+f6) | 0 | 0 |
| D1) INVENTARIO DE MERCANCIAS PARA VENTA | 0 | 0 | F1) FONDOS EN GARANTÍA A CORTO PLAZO | 0 | 0 |
| D2) INVENTARIO DE MERCANCIAS TERMINADAS | 0 | 0 | F2) FONDOS EN ADMINISTRACIÓN A CORTO PLAZO | 0 | 0 |
| D3) INVENTARIO DE MERCANCIAS EN PROCESO DE ELABORACIÓN | 0 | 0 | F3) FONDOS CONTINGENTES A CORTO PLAZO | 0 | 0 |
| D4) INVENTARIO DE MATERIAS PRIMAS, MATERIALES Y SUMINISTROS PARA PRODUCCIÓN | 0 | 0 | F4) FONDOS DE FIDEICOMISOS, MANDATOS Y CONTRATOS ANALÓGOS A CORTO PLAZO | 0 | 0 |
| D5) BIENES EN TRÁNSITO | 0 | 0 | F5) OTROS FONDOS DE TERCEROS EN GARANTÍA Y/O ADMINISTRACIÓN A CORTO PLAZO | 0 | 0 |
| e. Almacenes | 0 | 0 | F6) VALORES Y BIENES EN GARANTÍA A CORTO PLAZO | 0 | 0 |
| f. Estimación por Pérdida o Deterioro de Activos Circulantes (f=f1+f2) | 0 | 0 | g. Provisiones a Corto Plazo (g=g1+g2+g3) | 0 | 0 |
| F1) ESTIMACIONES PARA CUENTAS INCORRIBLES POR DERECHOS A RECIBIR EFECTIVO O EQUIVALENTES | 0 | 0 | G1) PROVISIÓN PARA DEMANDAS Y JUICIOS A CORTO PLAZO | 0 | 0 |
| F2) ESTIMACIÓN POR DETERIORO DE INVENTARIOS | 0 | 0 | G2) PROVISIÓN PARA CONTINGENCIAS A CORTO PLAZO | 0 | 0 |
| g. Otros Activos Circulantes (g=g1+g2+g3+g4) | 0 | 0 | G3) OTRAS PROVISIONES A CORTO PLAZO | 0 | 0 |
| G1) VALORES EN GARANTÍA | 0 | 0 | h. Otros Pasivos a Corto Plazo (h=h1+h2+h3) | 0 | 0 |
| G2) BIENES EN GARANTÍA (EXCLUYE DEPÓSITOS DE FONDOS) | 0 | 0 | H1) INGRESOS POR CLASIFICAR | 0 | 0 |
| G3) BIENES DERIVADOS DE EMBARGOS, DECOMISOS, ASEGURAMIENTOS Y DACIÓN EN PAGO | 0 | 0 | H2) RECAUDACIÓN POR PARTICIPAR | 0 | 0 |
| G4) ADQUISICIÓN CON FONDOS DE TERCEROS | 0 | 0 | H3) OTROS PASIVOS CIRCULANTES | 0 | 0 |
| IA. A Total de (IA = a + b + c + d + e + f + g) | 99,706,863 | 48,521,418 | IIA. P Total de (IIA = a + b + c + d + e + f + g + h) | 13,076,634 | 18,090,675 |
| IB. Activo No Circulante | 0 | 0 | IIA. Pasivo No Circulante | 0 | 0 |
| a. Inversiones Financieras a Largo Plazo | 0 | 0 | a. Cuentas por Pagar a Largo Plazo | 0 | 0 |
| b. Derechos a Recibir Efectivo o Equivalentes a Largo Plazo | 0 | 0 | b. Documentos por Pagar a Largo Plazo | 0 | 0 |
| | | | c. Deuda Pública a Largo Plazo | 0 | 0 |
| | | | d. Pasivos Diferidos a Largo Plazo | 0 | 0 |



 M. An C. David Chaparro Aguilar
 Director General



 C.R. María Fernanda Pichardo Berber
 Directora Administrativa

Bajo protesta de decir verdad declaramos que los Estados Financieros y sus Notas son razonablemente correctos y responsabilidad del emisor




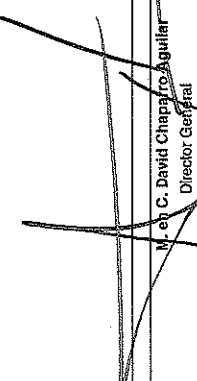
COLEGIO DE ESTUDIOS CIENTÍFICOS Y TECNOLÓGICOS DEL ESTADO DE QUERÉTARO

ESTADO DE SITUACIÓN FINANCIERA DETALLADO - LDF
Al 31 de diciembre de 2022 y al 30 de noviembre de 2023

(Pesos)

| Concepto (c) | 30 de noviembre de 2023 (d) | 31 de diciembre de 2022 (e) | Concepto (c) | 30 de noviembre de 2023 (d) | 31 de diciembre de 2022 (e) |
|--|-----------------------------|-----------------------------|--|-----------------------------|-----------------------------|
| c. Bienes Inmuebles, Infraestructura y Construcciones en Proceso | 600,191,582 | 554,245,456 | e. Fondos y Bienes de Terceros en Garantía y/o en Administración a Largo Plazo | 0 | 0 |
| d. Bienes Muebles | 64,425,176 | 67,488,666 | f. Provisiones a Largo Plazo | 0 | 0 |
| e. Activos Intangibles | 0 | 0 | II B. P Total de (II B = a + b + c + d + e + f) | 0 | 0 |
| f. Depreciación, Deterioro y Amortización Acumulada de Bienes | (148,185,484) | (130,374,737) | II. Total del PASIVO (II = IIIA + IIIB) | 13,076,634 | 18,090,675 |
| g. Activos Diferidos | 32,897 | 32,897 | HACIENDA PÚBLICA/PATRIMONIO | | |
| h. Estimación por Pérdida o Deterioro de Activos no Circulantes | 0 | 0 | IIIA. H. IIIA. Hacienda Pública/Patrimonio Contribuido (IIIA = a + b + c) | 348,386,289 | 351,057,853 |
| I. Otros Activos no Circulantes | 0 | 0 | b. Donaciones de Capital | 348,256,797 | 348,928,461 |
| II. A Total de (II B = a + b + c + d + e + f + g + h + i) | 521,464,171 | 491,392,281 | c. Actualización de la Hacienda Pública/Patrimonio | 2,129,491 | 2,129,491 |
| II. Total del ACTIVO (II = IA + II B) | 621,171,034 | 539,913,699 | IIIB. H. IIIB. Hacienda Pública/Patrimonio Generado (IIIB = a + b + c + d + e) | 0 | 0 |
| | | | a. Resultados del Ejercicio (Ahorro/ Desahorro) | 259,708,112 | 170,765,071 |
| | | | b. Resultados de Ejercicios Anteriores | 47,687,023 | 6,518,273 |
| | | | c. Revaluos | (114,271,822) | (115,162,761) |
| | | | d. Reservas | 304,481,627 | 259,716,706 |
| | | | e. Reclificaciones de Resultados de Ejercicios Anteriores | 23,144,858 | 21,029,427 |
| | | | IIIC. E. IIIC. Exceso o Insuficiencia en la Actualización de la Hacienda Pública/Patrimonio (IIIC = a + b) | (1,333,574) | (1,333,574) |
| | | | a. Resultado por Posición Monetaria | 0 | 0 |
| | | | b. Resultado por Tenencia de Activos no Monetarios | 0 | 0 |
| | | | III. Total Hacienda Pública/Patrimonio (III = IIIA + IIIB + IIIC) | 608,094,400 | 521,823,024 |
| | | | IV. Total del Pasivo y Hacienda Pública/Patrimonio (IV = II + III) | 621,171,034 | 539,913,699 |


 C. P. María Fernanda Pichardo Berber
 Directora Administrativa


 M. C. David Chapa Aguilar
 Director General

Bajo protesta de decir verdad declaramos que los Estados Financieros y sus Notas son razonablemente correctos y responsabilidad del emisor



COLEGIO DE ESTUDIOS CIENTÍFICOS Y TECNOLÓGICOS DEL ESTADO DE QUERÉTARO

Informe Analítico de la Deuda Pública y Otros Pasivos - LDF
Del 01 de enero al 30 de noviembre de 2023

(Pesos)

| Denominación de la Deuda Pública y Otros Pasivos (c) | Saldo al 31 de diciembre de 2022 (d) | Disposiciones del Periodo (e) | Amortizaciones del Periodo (f) | Revaluaciones, Reclasificaciones y Otros Ajustes (g) | Saldo Final del Periodo (h) h=d+e-f+g | Pago de Intereses del Periodo (i) | Pago de Comisiones y demás costos asociados durante el Periodo (j) |
|---|--------------------------------------|-------------------------------|--------------------------------|--|--|-----------------------------------|--|
| 1. Deuda Pública (1=A+B) | 0 | 0 | 0 | 0 | 0 | 0 | 0 |
| A. Corto Plazo (A=a1+a2+a3) | 0 | 0 | 0 | 0 | 0 | 0 | 0 |
| a1) Instituciones de Crédito | 0 | 0 | 0 | 0 | 0 | 0 | 0 |
| a2) Títulos y Valores | 0 | 0 | 0 | 0 | 0 | 0 | 0 |
| a3) Arrendamientos Financieros | 0 | 0 | 0 | 0 | 0 | 0 | 0 |
| B. Largo Plazo (B=b1+b2+b3) | 0 | 0 | 0 | 0 | 0 | 0 | 0 |
| a1) Instituciones de Crédito | 0 | 0 | 0 | 0 | 0 | 0 | 0 |
| a2) Títulos y Valores | 0 | 0 | 0 | 0 | 0 | 0 | 0 |
| b3) Arrendamientos Financieros | 0 | 0 | 0 | 0 | 0 | 0 | 0 |
| 2. Otros Pasivos | 18,090,675 | 0 | 0 | 0 | 13,076,634 | 0 | 0 |
| 3. Total de la Deuda Pública y Otros Pasivos (3=1+2) | 18,090,675 | 0 | 0 | 0 | 13,076,634 | 0 | 0 |
| 4. Deuda Contingente 1 (Informativo) | 0 | 0 | 0 | 0 | 0 | 0 | 0 |
| A. Deuda Contingente 1 | 0 | 0 | 0 | 0 | 0 | 0 | 0 |
| B. Deuda Contingente 2 | 0 | 0 | 0 | 0 | 0 | 0 | 0 |
| C. Deuda Contingente XX | 0 | 0 | 0 | 0 | 0 | 0 | 0 |
| 5. Valor de Instrumentos Bono Cupón Cero 2 (Informativo) | 0 | 0 | 0 | 0 | 0 | 0 | 0 |
| A. Instrumento Bono Cupón Cero 1 | 0 | 0 | 0 | 0 | 0 | 0 | 0 |
| B. Instrumento Bono Cupón Cero 2 | 0 | 0 | 0 | 0 | 0 | 0 | 0 |
| C. Instrumento Bono Cupón Cero XX | 0 | 0 | 0 | 0 | 0 | 0 | 0 |

1 Se refiere a cualquier Financiamiento sin tuerca o garantía de pago definida, que sea asumida de manera solidaria o subsidiaria, por las Entidades Federativas con sus Municipios, organismos descentralizados y empresas de participación estatal mayoritaria y fiduciarios, locales o municipales, y por los Municipios con sus respectivos organismos descentralizados y empresas de participación municipal mayoritaria.

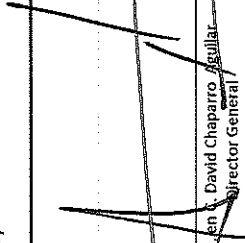
2 Se refiere al valor del Bono Cupón Cero que respalda el pago de los créditos asociados al mismo (Activo).

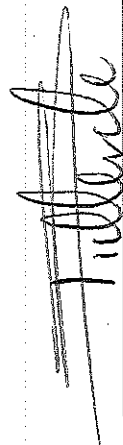
| Obligaciones a Corto Plazo (k) | Monto Contratado (l) | Plazo Pactado (m) | Tasa de Interés (n) | Comisiones y Costos Relacionados (o) | Tasa Efectiva (p) |
|--|----------------------|-------------------|---------------------|--------------------------------------|-------------------|
| 6. Obligaciones a Corto Plazo (Informativo) | 0 | 0 | 0 | 0 | 0 |
| A. Crédito 1 | 0 | 0 | 0 | 0 | 0 |
| A. Crédito 2 | 0 | 0 | 0 | 0 | 0 |
| A. Crédito XX | 0 | 0 | 0 | 0 | 0 |



Colegio de Estudios Científicos y Tecnológicos del Estado de Querétaro
 Ejercicio 2023
Informe Analítico de Obligaciones Diferentes de Financiamientos - LDF
 Del 01 de enero al 30 de noviembre de 2023
 (Pesos)

| Denominación de las Obligaciones Diferentes de Financiamiento (c) | Fecha del Contrato (d) | Fecha de inicio de operación del proyecto (e) | Fecha de vencimiento (f) | Monto de la inversión pactado (g) | Plazo pactado (h) | Monto promedio mensual del pago de la contraprestación (i) | Monto promedio mensual del pago de la contraprestación correspondiente al pago de inversión (j) | Monto pagado de la inversión actualizado al 30 de junio de 2021 (k) | Monto pagado de la inversión actualizado al 30 de junio de 2021 (l) | Saldo pendiente por pagar de la inversión al 30 de junio de 2021 (m = g - l) |
|---|------------------------|---|--------------------------|-----------------------------------|-------------------|--|---|---|---|--|
| A. Asociaciones Público Privadas (APP's) (A=a+b+c+d) a) APP 1 b) APP 2 c) APP 3 d) APP XX | | | | | | | | | | |
| B. Otros Instrumentos (B=a+b+c+d) a) Otro Instrumento 1 b) Otro Instrumento 2 c) Otro Instrumento 3 d) Otro Instrumento XX | | | | | | | | | | |
| C. Total de Obligaciones Diferentes de Financiamiento (C=A+B) <p align="center">No aplica</p> | | | | | | | | | | |


 M. en C. David Chaparro Aguilar
 Director General


 C.P. María Fernanda Pichardo Berber
 Directora Administrativa

COLEGIO DE ESTUDIOS CIENTIFICOS Y TECNOLOGICOS DEL ESTADO DE QUERETARO

Avance de la Gestión Financiera
Ejercicio 2023

Balance Presupuestario-LDF
Del 01 de enero al 30 de noviembre de 2023



| Concepto (c) | Estimado/ Aprobado (d) | Devengado | Recaudado / Pagado |
|---|-------------------------------|--------------------|---------------------------|
| A. Ingresos Totales (A = A1+A2+A3) | 285,503,301 | 319,215,059 | 319,215,059 |
| A1. Ingresos de Libre Disposición | 196,688,229 | 227,900,544 | 227,900,544 |
| A2. Transferencias Federales Etiquetadas | 88,815,072 | 91,314,515 | 91,314,515 |
| A3. Financiamiento Neto | 0 | 0 | 0 |
| B. Egresos Presupuestarios (B = B1+B2) | 285,503,301 | 259,508,669 | 259,345,329 |
| B1. Gasto No Etiquetado (sin incluir Amortización de la Deuda Pública) | 196,688,229 | 175,137,894 | 174,975,101 |
| B2. Gasto Etiquetado (sin incluir Amortización de la Deuda Pública) | 88,815,072 | 84,370,775 | 84,370,229 |
| C. Remanentes del Ejercicio Anterior (C = C1 + C2) | 0 | 4,444,214 | 4,444,214 |
| C1. Remanentes de Ingresos de Libre Disposición aplicados en el periodo | 0 | 4,444,214 | 4,444,214 |
| C2. Remanentes de Transferencias Federales Etiquetadas aplicados en el periodo | 0 | 0 | 0 |
| I. Balance Presupuestario (I = A - B + C) | 0 | 64,150,604 | 64,313,944 |
| II. Balance Presupuestario sin Financiamiento Neto (II = I - A3) | 0 | 64,150,604 | 64,313,944 |
| III. Balance Presupuestario sin Financiamiento Neto y sin Remanentes del Ejercicio Anterior (III = II - C) | 0 | 59,706,390 | 59,869,731 |
| Concepto | Estimado/ Aprobado (d) | Devengado | Recaudado / Pagado |
| E. Intereses, Comisiones y Gastos de la Deuda (E = E1+E2) | 0 | 0 | 0 |
| E1. Intereses, Comisiones y Gastos de la Deuda con Gasto No Etiquetado | 0 | 0 | 0 |
| E2. Intereses, Comisiones y Gastos de la Deuda con Gasto Etiquetado | 0 | 0 | 0 |
| IV. Balance Primario (IV = III + E) | 0 | 59,706,390 | 59,869,731 |
| Concepto | Estimado/ Aprobado (d) | Devengado | Recaudado / Pagado |
| F. Financiamiento (F = F1 + F2) | 0 | 0 | 0 |
| F1. Financiamiento con Fuente de Pago de Ingresos de Libre Disposición | 0 | 0 | 0 |
| F2. Financiamiento con Fuente de Pago de Transferencias Federales Etiquetadas | 0 | 0 | 0 |
| G. Amortización de la Deuda (G = G1 + G2) | 0 | 0 | 0 |
| G1. Amortización de la Deuda Pública con Gasto No Etiquetado | 0 | 0 | 0 |
| G2. Amortización de la Deuda Pública con Gasto Etiquetado | 0 | 0 | 0 |
| A3. Financiamiento Neto (A3 = F - G) | 0 | 0 | 0 |
| Concepto | Estimado/ Aprobado (d) | Devengado | Recaudado / Pagado |
| A1. Ingresos de Libre Disposición | 196,688,229 | 227,900,544 | 227,900,544 |
| A3.1 Financiamiento Neto con Fuente de Pago de Ingresos de Libre Disposición (A3.1 = F1 - G1) | 0 | 0 | 0 |
| F1. Financiamiento con Fuente de Pago de Ingresos de Libre Disposición | 0 | 0 | 0 |
| G1. Amortización de la Deuda Pública con Gasto No Etiquetado | 0 | 0 | 0 |
| B1. Gasto No Etiquetado (sin incluir Amortización de la Deuda Pública) | 196,688,229 | 175,137,894 | 174,975,101 |
| C1. Remanentes de Ingresos de Libre Disposición aplicados en el periodo | 0 | 0 | 0 |
| V. Balance Presupuestario de Recursos Disponibles (V = A1 + A3.1 - B1 + C1) | 0 | 52,762,650 | 52,925,443 |
| VI. Balance Presupuestario de Recursos Disponibles sin Financiamiento Neto (VI = V - A3.1) | 0 | 52,762,650 | 52,925,443 |
| Concepto | Estimado/ Aprobado (d) | Devengado | Recaudado / Pagado |
| A2. Transferencias Federales Etiquetadas | 88,815,072 | 91,314,515 | 91,314,515 |
| A3.2 Financiamiento Neto con Fuente de Pago de Transferencias Federales Etiquetadas (A3.2 = F2 - G2) | 0 | 0 | 0 |
| F2. Financiamiento con Fuente de Pago de Transferencias Federales Etiquetadas | 0 | 0 | 0 |
| G2. Amortización de la Deuda Pública con Gasto Etiquetado | 0 | 0 | 0 |
| B2. Gasto Etiquetado (sin incluir Amortización de la Deuda Pública) | 88,815,072 | 84,370,775 | 84,370,229 |
| C2. Remanentes de Transferencias Federales Etiquetadas aplicados en el periodo | 0 | 0 | 0 |
| VII. Balance Presupuestario de Recursos Etiquetados (VII = A2 + A3.2 - B2 + C2) | 0 | 6,943,740 | 6,944,286 |
| VIII. Balance Presupuestario de Recursos Etiquetados sin Financiamiento Neto (VIII = VII - A3.2) | 0 | 6,943,740 | 6,944,286 |

Bajo protesta de decir verdad declaramos que los Estados Financieros y sus notas son razonablemente correctos y responsabilidad del emisor

M. en C. David Chaparro Aguilar
Director General

C.P. María Fernanda Pichardo Berber
Directora Administrativa

| Concepto (c) | Ingreso | | | | | Diferencia (e) |
|---|--------------------|------------------------------|--------------------|--------------------|--------------------|-------------------|
| | Estimado (d) | Ampliaciones / (Reducciones) | Modificado | Devengado | Recaudado | |
| Ingresos de Libre Disposición | | | | | | |
| A. Impuestos | 0 | 0 | 0 | 0 | 0 | 0 |
| B. Cuotas y Aportaciones de Seguridad Social | 0 | 0 | 0 | 0 | 0 | 0 |
| C. Contribuciones de Mejoras | 0 | 0 | 0 | 0 | 0 | 0 |
| D. Derechos | 0 | 0 | 0 | 0 | 0 | 0 |
| E. Productos | 550,000 | 3,668,080 | 4,118,080 | 4,118,080 | 4,118,080 | 3,568,080 |
| F. Aprovechamientos | 0 | 0 | 0 | 0 | 0 | 0 |
| G. Ingresos por Venta de Bienes y Servicios | 28,564,979 | 5,803,865 | 34,368,844 | 34,368,844 | 34,368,844 | 5,803,865 |
| H. Participaciones (H=h1+h2+h3+h4+h5+h6+h7+h8+h9+h10+h11) (H=h1+h2+h3+h4+h5+h6+h7+h8+h9+h10+h11) | 0 | 0 | 0 | 0 | 0 | 0 |
| h1) Fondo General de Participaciones | 0 | 0 | 0 | 0 | 0 | 0 |
| h2) Fondo de Fomento Municipal | 0 | 0 | 0 | 0 | 0 | 0 |
| h3) Fondo de Fiscalización y Recaudación | 0 | 0 | 0 | 0 | 0 | 0 |
| h4) Fondo de Compensación | 0 | 0 | 0 | 0 | 0 | 0 |
| h5) Fondo de Extracción de Hidrocarburos | 0 | 0 | 0 | 0 | 0 | 0 |
| h6) Impuesto Especial Sobre Producción y Servicios | 0 | 0 | 0 | 0 | 0 | 0 |
| h7) 0.136% de la Recaudación Federal Participable | 0 | 0 | 0 | 0 | 0 | 0 |
| h8) 3.17% Sobre Extracción de Petróleo | 0 | 0 | 0 | 0 | 0 | 0 |
| h9) Gasolinas y Diésel | 0 | 0 | 0 | 0 | 0 | 0 |
| h10) Fondo del Impuesto Sobre la Renta | 0 | 0 | 0 | 0 | 0 | 0 |
| h11) Fondo de Estabilización de los Ingresos de las Entidades Federativas | 0 | 0 | 0 | 0 | 0 | 0 |
| I. Incentivos Derivados de La Colaboración Fiscal (I=i1+i2+i3+i4+i5) | 0 | 0 | 0 | 0 | 0 | 0 |
| I1) Tenencia o Uso de Vehículos | 0 | 0 | 0 | 0 | 0 | 0 |
| I2) Fondo de Compensación ISAN | 0 | 0 | 0 | 0 | 0 | 0 |
| I3) Impuesto Sobre Automóviles Nuevos | 0 | 0 | 0 | 0 | 0 | 0 |
| I4) Fondo de Compensación de Repecos-Intermedios | 0 | 0 | 0 | 0 | 0 | 0 |
| I5) Otros Incentivos Económicos | 0 | 0 | 0 | 0 | 0 | 0 |
| J. Transferencias | 167,573,260 | 24,800,068 | 192,373,308 | 189,413,620 | 189,413,620 | 21,840,370 |
| K. Convenios | 0 | 0 | 0 | 0 | 0 | 0 |
| k1) Otros Convenios y Subsidios | 0 | 0 | 0 | 0 | 0 | 0 |
| L. Otros Ingresos de Libre Disposición (L=l1+l2) | 0 | 0 | 0 | 0 | 0 | 0 |
| l1) Participaciones en Ingresos Locales | 0 | 0 | 0 | 0 | 0 | 0 |
| l2) Otros Ingresos de Libre Disposición | 0 | 0 | 0 | 0 | 0 | 0 |
| I. Total de Ingresos de Libre Disposición (I=A+B+C+D+E+F+G+H+I+J+K+L) | 196,688,229 | 34,172,003 | 230,860,232 | 227,900,544 | 227,900,544 | 31,212,315 |
| Ingresos Excedentes de Ingresos De Libre Disposición | | | | | | 0 |
| Transferencias Federales Etiquetadas | | | | | | |
| A. Aportaciones (A=a1+a2+a3+a4+a5+a6+a7+a8) | 0 | 0 | 0 | 0 | 0 | 0 |
| a1) Fondo de Aportaciones para la Nómina Educativa y Gasto Operativo | 0 | 0 | 0 | 0 | 0 | 0 |
| a2) Fondo de Aportaciones para los Servicios de Salud | 0 | 0 | 0 | 0 | 0 | 0 |
| a3) Fondo de Aportaciones para la Infraestructura Social | 0 | 0 | 0 | 0 | 0 | 0 |
| a4) Fondo de Aportaciones para el Fortalecimiento de los Municipios y de las Demarcaciones Territoriales del Distrito Federal | 0 | 0 | 0 | 0 | 0 | 0 |
| a5) Fondo de Aportaciones Múltiples | 0 | 0 | 0 | 0 | 0 | 0 |
| a6) Fondo de Aportaciones para la Educación Tecnológica y de Adultos | 0 | 0 | 0 | 0 | 0 | 0 |
| a7) Fondo de Aportaciones para la Seguridad Pública de los Estados y del Distrito Federal | 0 | 0 | 0 | 0 | 0 | 0 |
| a8) Fondo de Aportaciones para el Fortalecimiento de las Entidades Federativas | 0 | 0 | 0 | 0 | 0 | 0 |
| B. Convenios (B=b1+b2+b3+b4) | 88,815,072 | 6,104,238 | 94,919,310 | 91,314,515 | 91,314,515 | 2,499,443 |
| b1) Convenios de Protección Social en Salud | 0 | 0 | 0 | 0 | 0 | 0 |
| b2) Convenios de Descentralización | 88,815,072 | 6,104,238 | 94,919,310 | 91,314,515 | 91,314,515 | 2,499,443 |
| b3) Convenios de Reasignación | 0 | 0 | 0 | 0 | 0 | 0 |
| b4) Otros Convenios y Subsidios | 0 | 0 | 0 | 0 | 0 | 0 |
| C. Fondos Distintos de Aportaciones (C=c1+c2) | 0 | 0 | 0 | 0 | 0 | 0 |
| c1) Fondo para Entidades Federativas y Municipios Productores de Hidrocarburos | 0 | 0 | 0 | 0 | 0 | 0 |
| c2) Fondo Minero | 0 | 0 | 0 | 0 | 0 | 0 |
| D. Transferencias, Asignaciones, Subsidios y Subvenciones, y Pensiones y Jubilaciones | 0 | 0 | 0 | 0 | 0 | 0 |
| E. Otras Transferencias Federales Etiquetadas | 0 | 0 | 0 | 0 | 0 | 0 |
| II. Total de Transferencias Federales Etiquetadas (II=A+B+C+D+E) | 88,815,072 | 6,104,238 | 94,919,310 | 91,314,515 | 91,314,515 | 2,499,443 |
| III. Ingresos Derivados de Financiamientos (III = A) | 0 | 0 | 0 | 0 | 0 | 0 |
| A. Ingresos Derivados de Financiamientos | 0 | 0 | 0 | 0 | 0 | 0 |
| IV. Total de Ingresos (IV = I + II + III) | 285,503,301 | 40,276,241 | 325,779,542 | 319,215,059 | 319,215,059 | 33,711,758 |
| Datos Informativos | | | | | | |
| 1. Ingresos Derivados de Financiamientos con Fuente de Pago de Ingresos de Libre Disposición | | | | | | |
| 2. Ingresos Derivados de Financiamientos con Fuente de Pago de Transferencias Federales Etiquetadas | | | | | | |
| 3. Ingresos Derivados de Financiamientos (3 = 1 + 2) | 0 | 0 | 0 | 0 | 0 | 0 |

Bajo protesta de decir verdad declaramos que los Estados Financieros y sus notas son razonablemente correctos y responsabilidad del emisor

Nota: La diferencia que existe entre el Presupuesto Modificado del Estado Analítico del Ingreso Detallado con el del Egreso se debe a la ampliación por financiamiento propio, el cual fue por la cantidad de \$4,444,214.00

M. en C. David Chaparro Aguilar
Director General

C.P. María Fernanda Pichardo Berber
Directora Administrativa



COLEGIO DE ESTUDIOS CIENTÍFICOS Y TECNOLÓGICOS DEL ESTADO DE QUERÉTARO
Ejercicio 2023
ESTADO ANALÍTICO DEL EJERCICIO DEL PRESUPUESTO DE EGRESOS DETALLADO - LDF
CLASIFICACIÓN POR OBJETO DEL GASTO (CAPÍTULO Y CONCEPTO)
Del 01 de enero al 30 de noviembre de 2023
(Pesos)

| Concepto (c) | Egresos | | | | | Subejercicio (e) |
|---|--------------------|----------------------------|--------------------|--------------------|--------------------|-------------------|
| | Aprobado (d) | Ampliaciones (Reducciones) | Modificado | Devengado | Pagado | |
| I. GASTO NO ETIQUETADO (I=A+B+C) | 196,688,229 | 38,618,050 | 235,306,279 | 175,137,894 | 174,975,101 | 60,168,385 |
| A. SERVICIOS PERSONALES (A=a1+a2+a3+a4+a5+a6+a7) | 184,827,450 | (2,303,502) | 182,523,949 | 139,210,781 | 139,209,331 | 43,313,168 |
| a1) REMUNERACIONES AL PERSONAL DE CARÁCTER PERMANENTE | 58,300,036 | 4,821,070 | 63,121,106 | 54,671,971 | 54,671,971 | 8,449,134 |
| a2) REMUNERACIONES AL PERSONAL DE CARÁCTER TRANSITORIO | 3,000,000 | 1,521,026 | 4,521,026 | 4,400,090 | 4,400,090 | 120,936 |
| a3) REMUNERACIONES ADICIONALES Y ESPECIALES | 41,388,269 | 4,358,373 | 45,746,642 | 29,192,947 | 29,191,498 | 16,553,695 |
| a4) SEGURIDAD SOCIAL | 13,486,544 | 1,366,308 | 14,853,453 | 12,614,145 | 12,614,145 | 2,239,308 |
| a5) OTRAS PRESTACIONES SOCIALES Y ECONÓMICAS | 50,117,515 | (4,789,322) | 45,328,193 | 31,605,708 | 31,605,708 | 13,722,488 |
| a6) PREVISIONES | 10,447,113 | (10,447,113) | 0 | 0 | 0 | 0 |
| a7) PAGO DE ESTÍMULOS A SERVIDORES PÚBLICOS | 8,087,973 | 865,556 | 8,953,529 | 6,725,919 | 6,725,919 | 2,227,610 |
| B. MATERIALES Y SUMINISTROS (B=b1+b2+b3+b4+b5+b6+b7+b8+b9) | 1,163,100 | 2,615,534 | 3,778,634 | 3,077,437 | 3,016,782 | 701,197 |
| b1) MATERIALES DE ADMINISTRACIÓN, EMISIÓN DE DOCUMENTOS Y ARTÍCULOS OFICIALES | 410,000 | 835,821 | 1,245,821 | 1,224,567 | 1,224,567 | 21,254 |
| b2) ALIMENTOS Y UTENSILIOS | 151,500 | 60,364 | 211,864 | 185,477 | 184,789 | 26,387 |
| b3) MATERIAS PRIMAS Y MATERIALES DE PRODUCCIÓN Y COMERCIALIZACIÓN | 0 | 0 | 0 | 0 | 0 | 0 |
| b4) MATERIALES Y ARTÍCULOS DE CONSTRUCCIÓN Y DE REPARACIÓN | 160,000 | 348,797 | 508,797 | 472,588 | 470,495 | 36,209 |
| b5) PRODUCTOS QUÍMICOS, FARMACÉUTICOS Y DE LABORATORIO | 155,600 | 337,906 | 493,506 | 457,823 | 457,623 | 35,883 |
| b6) COMBUSTIBLES, LUBRICANTES Y ADITIVOS | 286,000 | 162,480 | 448,480 | 378,026 | 320,151 | 70,464 |
| b7) VESTUARIO, BLANCOS, PRENDAS DE PROTECCIÓN Y ARTÍCULOS DEPORTIVOS | 0 | 846,562 | 846,562 | 335,562 | 335,562 | 511,000 |
| b8) MATERIALES Y SUMINISTROS PARA SEGURIDAD | 0 | 0 | 0 | 0 | 0 | 0 |
| b9) HERRAMIENTAS, REFACCIONES Y ACCESORIOS MENORES | 0 | 23,594 | 23,594 | 23,594 | 23,594 | 0 |
| C. SERVICIOS GENERALES (C=c1+c2+c3+c4+c5+c6+c7+c8+c9) | 8,032,234 | 14,218,077 | 22,250,311 | 18,059,907 | 17,959,219 | 4,190,404 |
| c1) SERVICIOS BÁSICOS | 0 | 839,957 | 839,957 | 466,973 | 466,973 | 372,984 |
| c2) SERVICIOS DE ARRENDAMIENTO | 500,000 | 1,039,336 | 1,539,336 | 1,531,052 | 1,531,052 | 8,285 |
| c3) SERVICIOS PROFESIONALES, CIENTÍFICOS, TÉCNICOS Y OTROS SERVICIOS | 2,196,500 | 4,753,136 | 6,949,636 | 5,747,478 | 5,747,478 | 1,202,158 |
| c4) SERVICIOS FINANCIEROS, BANCARIOS Y COMERCIALES | 275,000 | 161,254 | 436,254 | 342,897 | 340,690 | 93,357 |
| c5) SERVICIOS DE INSTALACIÓN, REPARACIÓN, MANTENIMIENTO Y CONSERVACIÓN | 362,000 | 4,436,881 | 4,798,881 | 3,218,916 | 3,194,556 | 1,579,965 |
| c6) SERVICIOS DE COMUNICACIÓN SOCIAL Y VIÁTICOS | 62,000 | (62,000) | 0 | 0 | 0 | 0 |
| c7) SERVICIOS DE TRASLADO Y VIÁTICOS | 227,733 | 54,438 | 282,171 | 276,236 | 242,397 | 5,936 |
| c8) SERVICIOS OFICIALES | 225,000 | 1,397,967 | 1,622,967 | 703,827 | 663,544 | 919,159 |
| c9) OTROS SERVICIOS GENERALES | 4,184,001 | 1,597,088 | 5,781,089 | 5,772,529 | 5,772,529 | 8,560 |
| D. TRANSFERENCIAS, ASIGNACIONES, SUBSIDIOS Y OTRAS AYUDAS (D=d1+d2+d3+d4+d5+d6+d7+d8+d9) | 2,665,445 | 11,374,945 | 14,040,390 | 13,998,390 | 13,998,390 | 42,000 |
| d1) TRANSFERENCIAS INTERNAS Y ASIGNACIONES AL SECTOR PÚBLICO | 0 | 0 | 0 | 0 | 0 | 0 |
| d2) TRANSFERENCIAS AL RESTO DEL SECTOR PÚBLICO | 0 | 0 | 0 | 0 | 0 | 0 |
| d3) SUBSIDIOS Y SUBVENCIÓNES | 0 | 0 | 0 | 0 | 0 | 0 |
| d4) AYUDAS SOCIALES | 1,800,000 | 2,970,552 | 4,770,552 | 4,728,552 | 4,728,552 | 42,000 |
| d5) PENSIONES Y JUBILACIONES | 865,445 | 8,404,393 | 9,269,838 | 9,269,838 | 9,269,838 | 0 |
| d6) TRANSFERENCIAS A FIDEICOMISOS, MANDATOS Y OTROS ANÁLOGOS | 0 | 0 | 0 | 0 | 0 | 0 |
| d7) TRANSFERENCIAS A LA SEGURIDAD SOCIAL | 0 | 0 | 0 | 0 | 0 | 0 |
| d8) DONATIVOS | 0 | 0 | 0 | 0 | 0 | 0 |
| d9) TRANSFERENCIAS AL EXTERIOR | 0 | 0 | 0 | 0 | 0 | 0 |
| E. BIENES MUEBLES, INMUEBLES E INTANGIBLES (E=e1+e2+e3+e4+e5+e6+e7+e8+e9) | 0 | 12,712,996 | 12,712,996 | 791,379 | 791,379 | 11,921,617 |
| e1) MOBILIARIO Y EQUIPO DE ADMINISTRACIÓN | 0 | 10,812,528 | 10,812,528 | 232,199 | 232,199 | 10,580,329 |
| e2) MOBILIARIO Y EQUIPO EDUCACIONAL Y RECREATIVO | 0 | 236,640 | 236,640 | 0 | 0 | 236,640 |
| e3) EQUIPO E INSTRUMENTAL MÉDICO Y DE LABORATORIO | 0 | 0 | 0 | 0 | 0 | 0 |
| e4) VEHÍCULOS Y EQUIPO DE TRANSPORTE | 0 | 535,900 | 535,900 | 535,900 | 535,900 | 0 |
| e5) EQUIPO DE DEFENSA Y SEGURIDAD | 0 | 0 | 0 | 0 | 0 | 0 |
| e6) MAQUINARIA, OTROS EQUIPOS Y HERRAMIENTAS | 0 | 127,928 | 127,928 | 23,280 | 23,280 | 104,648 |
| e7) ACTIVOS BIOLÓGICOS | 0 | 0 | 0 | 0 | 0 | 0 |
| e8) BIENES INMUEBLES | 0 | 0 | 0 | 0 | 0 | 0 |
| e9) ACTIVOS INTANGIBLES | 0 | 1,000,000 | 1,000,000 | 0 | 0 | 1,000,000 |
| F. INVERSIÓN PÚBLICA (F=f1+f2+f3) | 0 | 0 | 0 | 0 | 0 | 0 |
| f1) OBRA PÚBLICA EN BIENES DE DOMINIO PÚBLICO | 0 | 0 | 0 | 0 | 0 | 0 |
| f2) OBRA PÚBLICA EN BIENES PROPIOS | 0 | 0 | 0 | 0 | 0 | 0 |
| f3) PROYECTOS PRODUCTIVOS Y ACCIONES DE FOMENTO | 0 | 0 | 0 | 0 | 0 | 0 |
| G. INVERSIONES FINANCIERAS Y OTRAS PROVISIONES (G=g1+g2+g3+g4+g5+g6+g7) | 0 | 0 | 0 | 0 | 0 | 0 |
| g1) INVERSIONES PARA EL FOMENTO DE ACTIVIDADES PRODUCTIVAS | 0 | 0 | 0 | 0 | 0 | 0 |
| g2) ACCIONES Y PARTICIPACIONES DE CAPITAL | 0 | 0 | 0 | 0 | 0 | 0 |
| g3) COMPRA DE TÍTULOS Y VALORES | 0 | 0 | 0 | 0 | 0 | 0 |
| g4) CONCESIÓN DE PRÉSTAMOS | 0 | 0 | 0 | 0 | 0 | 0 |
| g5) INVERSIONES EN FIDEICOMISOS, MANDATOS Y OTROS ANÁLOGOS | 0 | 0 | 0 | 0 | 0 | 0 |
| g6) OTRAS INVERSIONES FINANCIERAS | 0 | 0 | 0 | 0 | 0 | 0 |
| g7) PROVISIONES PARA CONTINGENCIAS Y OTRAS EROGACIONES ESPECIALES | 0 | 0 | 0 | 0 | 0 | 0 |
| H. PARTICIPACIONES Y APORTACIONES (H=h1+h2+h3) | 0 | 0 | 0 | 0 | 0 | 0 |
| h1) PARTICIPACIONES | 0 | 0 | 0 | 0 | 0 | 0 |
| h2) APORTACIONES | 0 | 0 | 0 | 0 | 0 | 0 |
| h3) CONVENIOS | 0 | 0 | 0 | 0 | 0 | 0 |
| I. DEUDA PÚBLICA (I=i1+i2+i3+i4+i5+i6+i7) | 0 | 0 | 0 | 0 | 0 | 0 |
| i1) AMORTIZACIÓN DE LA DEUDA PÚBLICA | 0 | 0 | 0 | 0 | 0 | 0 |
| i2) INTERESES DE LA DEUDA PÚBLICA | 0 | 0 | 0 | 0 | 0 | 0 |
| i3) COMISIONES DE LA DEUDA PÚBLICA | 0 | 0 | 0 | 0 | 0 | 0 |
| i4) GASTOS DE LA DEUDA PÚBLICA | 0 | 0 | 0 | 0 | 0 | 0 |
| i5) COSTO POR COBERTURAS | 0 | 0 | 0 | 0 | 0 | 0 |
| i6) APOYOS FINANCIEROS | 0 | 0 | 0 | 0 | 0 | 0 |
| i7) ADEUDOS DE EJERCICIOS FISCALES ANTERIORES (ADEFAS) | 0 | 0 | 0 | 0 | 0 | 0 |

M. en C. David Chaparro Aguilar
Director General

C.P. María Fernanda Pichardo Berber
Directora Administrativa

Bajo protesta de decir verdad declaramos que los Estados Financieros y sus Notas son razonablemente correctos y responsabilidad del emisor



COLEGIO DE ESTUDIOS CIENTÍFICOS Y TECNOLÓGICOS DEL ESTADO DE QUERÉTARO
Ejercicio 2023
ESTADO ANALÍTICO DEL EJERCICIO DEL PRESUPUESTO DE EGRESOS DETALLADO - LDF
CLASIFICACIÓN POR OBJETO DEL GASTO (CAPÍTULO Y CONCEPTO)
Del 01 de enero al 30 de noviembre de 2023
(Pesos)

| Concepto (c) | Egresos | | | | | Subejercicio (e) |
|---|--------------------|----------------------------|--------------------|--------------------|--------------------|-------------------|
| | Aprobado (d) | Ampliaciones (Reducciones) | Modificado | Devengado | Pagado | |
| II. GASTO ETIQUETADO (II=A+B+C) | 88,815,072 | 6,104,238 | 94,919,310 | 84,370,775 | 84,370,229 | 10,548,535 |
| A. SERVICIOS PERSONALES (A=a1+a2+a3+a4+a5+a6+a7) | 82,886,776 | 2,303,502 | 85,190,278 | 75,238,492 | 75,238,492 | 9,951,785 |
| a1) REMUNERACIONES AL PERSONAL DE CARÁCTER PERMANENTE | 43,434,959 | (1,367,694) | 42,067,265 | 39,424,749 | 39,424,749 | 2,642,516 |
| a2) REMUNERACIONES AL PERSONAL DE CARÁCTER TRANSITORIO | 0 | 0 | 0 | 0 | 0 | 0 |
| a3) REMUNERACIONES ADICIONALES Y ESPECIALES | 16,550,529 | 3,756 | 16,554,285 | 13,584,244 | 13,584,244 | 2,970,041 |
| a4) SEGURIDAD SOCIAL | 11,364,744 | 421,980 | 11,786,724 | 11,591,851 | 11,591,851 | 194,773 |
| a5) OTRAS PRESTACIONES SOCIALES Y ECONÓMICAS | 7,551,351 | 3,911,160 | 11,462,511 | 7,843,947 | 7,843,947 | 3,618,564 |
| a6) PREVISIONES | 0 | 0 | 0 | 0 | 0 | 0 |
| a7) PAGO DE ESTÍMULOS A SERVIDORES PÚBLICOS | 3,985,193 | (665,700) | 3,319,493 | 2,793,602 | 2,793,602 | 525,891 |
| B. MATERIALES Y SUMINISTROS (B=b1+b2+b3+b4+b5+b6+b7+b8+b9) | 2,245,000 | 196,356 | 2,441,356 | 2,392,996 | 2,392,450 | 48,360 |
| b1) MATERIALES DE ADMINISTRACIÓN, EMISIÓN DE DOCUMENTOS Y ARTÍCULOS OFICIALES | 1,360,000 | 196,323 | 1,556,323 | 1,556,323 | 1,556,323 | 0 |
| b2) ALIMENTOS Y UTENSILIOS | 0 | 0 | 0 | 0 | 0 | 0 |
| b3) MATERIAS PRIMAS Y MATERIALES DE PRODUCCIÓN Y COMERCIALIZACIÓN | 0 | 0 | 0 | 0 | 0 | 0 |
| b4) MATERIALES Y ARTÍCULOS DE CONSTRUCCIÓN Y DE REPARACIÓN | 350,000 | (255) | 349,745 | 349,745 | 349,745 | 0 |
| b5) PRODUCTOS QUÍMICOS, FARMACÉUTICOS Y DE LABORATORIO | 0 | 0 | 0 | 0 | 0 | 0 |
| b6) COMBUSTIBLES, LUBRICANTES Y ADITIVOS | 0 | 0 | 0 | 0 | 0 | 0 |
| b7) VESTUARIO, BLANCOS, PRENDAS DE PROTECCIÓN Y ARTÍCULOS DEPORTIVOS | 0 | 0 | 0 | 0 | 0 | 0 |
| b8) MATERIALES Y SUMINISTROS PARA SEGURIDAD | 0 | 0 | 0 | 0 | 0 | 0 |
| b9) HERRAMIENTAS, REFACCIONES Y ACCESORIOS MENORES | 535,000 | 287 | 535,287 | 486,927 | 486,927 | 48,360 |
| C. SERVICIOS GENERALES (C=c1+c2+c3+c4+c5+c6+c7+c8+c9) | 3,683,296 | 394,380 | 4,077,676 | 3,806,349 | 3,806,349 | 271,327 |
| c1) SERVICIOS BÁSICOS | 3,308,000 | (369,796) | 2,938,204 | 2,673,634 | 2,673,634 | 264,570 |
| c2) SERVICIOS DE ARRENDAMIENTO | 375,296 | 762,161 | 1,137,457 | 1,130,700 | 1,130,700 | 6,757 |
| c3) SERVICIOS PROFESIONALES, CIENTÍFICOS, TÉCNICOS Y OTROS SERVICIOS | 0 | 0 | 0 | 0 | 0 | 0 |
| c4) SERVICIOS FINANCIEROS, BANCARIOS Y COMERCIALES | 0 | 0 | 0 | 0 | 0 | 0 |
| c5) SERVICIOS DE INSTALACIÓN, REPARACIÓN, MANTENIMIENTO Y CONSERVACIÓN | 0 | 2,015 | 2,015 | 2,015 | 2,015 | 0 |
| c6) SERVICIOS DE COMUNICACIÓN SOCIAL Y PUBLICIDAD | 0 | 0 | 0 | 0 | 0 | 0 |
| c7) SERVICIOS DE TRASLADO Y VIÁTICOS | 0 | 0 | 0 | 0 | 0 | 0 |
| c8) SERVICIOS OFICIALES | 0 | 0 | 0 | 0 | 0 | 0 |
| c9) OTROS SERVICIOS GENERALES | 0 | 0 | 0 | 0 | 0 | 0 |
| D. TRANSFERENCIAS, ASIGNACIONES, SUBSIDIOS Y OTRAS AYUDAS (D=d1+d2+d3+d4+d5+d6+d7+d8+d9) | 0 | 3,210,000 | 3,210,000 | 2,932,937 | 2,932,937 | 277,063 |
| d1) TRANSFERENCIAS INTERNAS Y ASIGNACIONES AL SECTOR PÚBLICO | 0 | 0 | 0 | 0 | 0 | 0 |
| d2) TRANSFERENCIAS AL RESTO DEL SECTOR PÚBLICO | 0 | 0 | 0 | 0 | 0 | 0 |
| d3) SUBSIDIOS Y SUBVENCIÓNES | 0 | 0 | 0 | 0 | 0 | 0 |
| d4) AYUDAS SOCIALES | 0 | 0 | 0 | 0 | 0 | 0 |
| d5) PENSIONES Y JUBILACIONES | 0 | 3,210,000 | 3,210,000 | 2,932,937 | 2,932,937 | 277,063 |
| d6) TRANSFERENCIAS A FIDEICOMISOS, MANDATOS Y OTROS ANÁLOGOS | 0 | 0 | 0 | 0 | 0 | 0 |
| d7) TRANSFERENCIAS A LA SEGURIDAD SOCIAL | 0 | 0 | 0 | 0 | 0 | 0 |
| d8) DONATIVOS | 0 | 0 | 0 | 0 | 0 | 0 |
| d9) TRANSFERENCIAS AL EXTERIOR | 0 | 0 | 0 | 0 | 0 | 0 |
| E. BIENES MUEBLES, INMUEBLES E INTANGIBLES (E=e1+e2+e3+e4+e5+e6+e7+e8+e9) | 0 | 0 | 0 | 0 | 0 | 0 |
| e1) MOBILIARIO Y EQUIPO DE ADMINISTRACIÓN | 0 | 0 | 0 | 0 | 0 | 0 |
| e2) MOBILIARIO Y EQUIPO EDUCACIONAL Y RECREATIVO | 0 | 0 | 0 | 0 | 0 | 0 |
| e3) EQUIPO E INSTRUMENTAL MÉDICO Y DE LABORATORIO | 0 | 0 | 0 | 0 | 0 | 0 |
| e4) VEHÍCULOS Y EQUIPO DE TRANSPORTE | 0 | 0 | 0 | 0 | 0 | 0 |
| e5) EQUIPO DE DEFENSA Y SEGURIDAD | 0 | 0 | 0 | 0 | 0 | 0 |
| e6) MAQUINARIA, OTROS EQUIPOS Y HERRAMIENTAS | 0 | 0 | 0 | 0 | 0 | 0 |
| e7) ACTIVOS BIOLÓGICOS | 0 | 0 | 0 | 0 | 0 | 0 |
| e8) BIENES INMUEBLES | 0 | 0 | 0 | 0 | 0 | 0 |
| e9) ACTIVOS INTANGIBLES | 0 | 0 | 0 | 0 | 0 | 0 |
| F. INVERSIÓN PÚBLICA (F=f1+f2+f3) | 0 | 0 | 0 | 0 | 0 | 0 |
| f1) OBRA PÚBLICA EN BIENES DE DOMINIO PÚBLICO | 0 | 0 | 0 | 0 | 0 | 0 |
| f2) OBRA PÚBLICA EN BIENES PROPIOS | 0 | 0 | 0 | 0 | 0 | 0 |
| f3) PROYECTOS PRODUCTIVOS Y ACCIONES DE FOMENTO | 0 | 0 | 0 | 0 | 0 | 0 |
| G. INVERSIONES FINANCIERAS Y OTRAS PROVISIONES (G=g1+g2+g3+g4+g5+g6+g7) | 0 | 0 | 0 | 0 | 0 | 0 |
| g1) INVERSIONES PARA EL FOMENTO DE ACTIVIDADES PRODUCTIVAS | 0 | 0 | 0 | 0 | 0 | 0 |
| g2) ACCIONES Y PARTICIPACIONES DE CAPITAL | 0 | 0 | 0 | 0 | 0 | 0 |
| g3) COMPRA DE TÍTULOS Y VALORES | 0 | 0 | 0 | 0 | 0 | 0 |
| g4) CONCESIÓN DE PRÉSTAMOS | 0 | 0 | 0 | 0 | 0 | 0 |
| g5) INVERSIONES EN FIDEICOMISOS, MANDATOS Y OTROS ANÁLOGOS | 0 | 0 | 0 | 0 | 0 | 0 |
| g6) OTRAS INVERSIONES FINANCIERAS | 0 | 0 | 0 | 0 | 0 | 0 |
| g7) PROVISIONES PARA CONTINGENCIAS Y OTRAS EROGACIONES ESPECIALES | 0 | 0 | 0 | 0 | 0 | 0 |
| H. PARTICIPACIONES Y APORTACIONES (H=h1+h2+h3) | 0 | 0 | 0 | 0 | 0 | 0 |
| h1) PARTICIPACIONES | 0 | 0 | 0 | 0 | 0 | 0 |
| h2) APORTACIONES | 0 | 0 | 0 | 0 | 0 | 0 |
| h3) CONVENIOS | 0 | 0 | 0 | 0 | 0 | 0 |
| I. DEUDA PÚBLICA (I=i1+i2+i3+i4+i5+i6+i7) | 0 | 0 | 0 | 0 | 0 | 0 |
| i1) AMORTIZACIÓN DE LA DEUDA PÚBLICA | 0 | 0 | 0 | 0 | 0 | 0 |
| i2) INTERESES DE LA DEUDA PÚBLICA | 0 | 0 | 0 | 0 | 0 | 0 |
| i3) COMISIONES DE LA DEUDA PÚBLICA | 0 | 0 | 0 | 0 | 0 | 0 |
| i4) GASTOS DE LA DEUDA PÚBLICA | 0 | 0 | 0 | 0 | 0 | 0 |
| i5) COSTO POR COBERTURAS | 0 | 0 | 0 | 0 | 0 | 0 |
| i6) APOYOS FINANCIEROS | 0 | 0 | 0 | 0 | 0 | 0 |
| i7) ADEUDOS DE EJERCICIOS FISCALES ANTERIORES (ADEFAS) | 0 | 0 | 0 | 0 | 0 | 0 |
| III. Total de Egresos (III = I + II) | 285,503,301 | 44,722,288 | 330,225,589 | 259,508,669 | 259,345,331 | 70,716,920 |

M. en C. David Chaparro Aguilar
Director General

C.P. María Fernanda Pichardo Berber
Directora Administrativa

Bajo protesta de decir verdad declaramos que los Estados Financieros y sus Notas son razonablemente correctos y responsabilidad del emisor



COLEGIO DE ESTUDIOS CIENTÍFICOS Y TECNOLÓGICOS DEL ESTADO DE QUERÉTARO
Ejercicio 2023
ESTADO ANALÍTICO DEL EJERCICIO DEL PRESUPUESTO DE EGRESOS DETALLADO - LDF
POR CLASIFICACIÓN ADMINISTRATIVA
Del 01 de enero al 30 de noviembre de 2023
(Pesos)

| Concepto (c) | Egresos | | | | | Subejercicio (e) 6 = (3 - 4) |
|--|--------------------|---------------------------------|--------------------|--------------------|--------------------|---------------------------------|
| | Aprobado (d) | Ampliaciones / (Reducciones) | Modificado | Devengado | Pagado | |
| | 1 | 2 | 3 = (1 + 2) | 4 | 5 | |
| I.A Gasto A No A Etiquetado | 196,686,229 | 36,618,050 | 235,306,279 | 175,137,894 | 174,975,101 | 60,168,385 |
| PD90. DIR. ADMINISTRATIVA | 117,344,068 | 12,941,450 | 130,285,518 | 96,022,669 | 95,870,617 | 34,262,849 |
| PJ00. DIR. DE PLANEACIÓN Y EVALUACIÓN | 4,743,942 | 7,068,961 | 11,812,903 | 6,142,860 | 6,142,860 | 5,670,043 |
| PJ10. DIR. ACADÉMICA | 74,600,219 | 16,607,639 | 93,207,858 | 72,972,365 | 72,961,625 | 20,235,493 |
| I.A II.A Gasto A Etiquetado | 88,815,072 | 6,104,238 | 94,919,310 | 84,370,776 | 84,370,229 | 10,548,536 |
| PD90. DIR. ADMINISTRATIVA | 47,313,340 | 2,067,286 | 49,380,626 | 43,683,427 | 43,682,881 | 5,697,199 |
| PJ00. DIR. DE PLANEACIÓN Y EVALUACIÓN | 2,796,930 | 11,067 | 2,807,997 | 2,457,548 | 2,457,548 | 350,449 |
| PJ10. DIR. ACADÉMICA | 38,704,802 | 4,025,885 | 42,730,687 | 38,229,800 | 38,229,800 | 4,500,887 |
| III Total de Egresos (III=I+II) | 285,503,301 | 44,722,288 | 330,225,589 | 259,508,669 | 259,345,331 | 70,716,920 |

M. en C. David Chaparro Aguilar
Director General

C.P. María Fernanda Pichardo Berber
Directora Administrativa

Bojo protesta de decir verdad declaramos que los Estados Financieros y sus notas, son razonablemente correctos y son responsabilidad del emisor.



COLEGIO DE ESTUDIOS CIENTÍFICOS Y TECNOLÓGICOS DEL ESTADO DE QUERÉTARO
Ejercicio 2023
ESTADO ANALÍTICO DEL EJERCICIO DEL PRESUPUESTO DE EGRESOS DETALLADO - LDF
CLASIFICACIÓN FUNCIONAL (FINALIDAD Y FUNCIÓN)
Del 01 de enero al 30 de noviembre de 2023
(Pesos)

| Concepto (c) | Aprobado (a) | Ampliaciones / (Reducciones) | Egresos Modificado | Devengado | Pagado | Subejercicio (e) |
|---|--------------------|------------------------------|--------------------|--------------------|--------------------|-------------------|
| I. GASTO NO ETIQUETADO (I=A+B+C+D) | 196,680,229 | 38,618,050 | 235,306,279 | 175,137,894 | 174,975,101 | 60,168,395 |
| A. Gobierno (A=a1+a2+a3+a4+a5+a6+a7+a8) | | | | | | |
| a1) Legislación | 0 | 0 | 0 | 0 | 0 | 0 |
| a2) Justicia | 0 | 0 | 0 | 0 | 0 | 0 |
| a3) Coordinación de la Política de Gobierno | 0 | 0 | 0 | 0 | 0 | 0 |
| a4) Relaciones Exteriores | 0 | 0 | 0 | 0 | 0 | 0 |
| a5) Asuntos Financieros y Hacendarios | 0 | 0 | 0 | 0 | 0 | 0 |
| a6) Seguridad Nacional | 0 | 0 | 0 | 0 | 0 | 0 |
| a7) Asuntos de Orden Público y de Seguridad Interior | 0 | 0 | 0 | 0 | 0 | 0 |
| a8) Otros Servicios Generales | 0 | 0 | 0 | 0 | 0 | 0 |
| B. Desarrollo Social (B=b1+b2+b3+b4+b5+b6+b7) | 196,680,229 | 38,618,050 | 235,306,279 | 175,137,894 | 174,975,101 | 60,168,395 |
| b1) Protección Ambiental | 0 | 0 | 0 | 0 | 0 | 0 |
| b2) Vivienda y Servicios a la Comunidad | 0 | 0 | 0 | 0 | 0 | 0 |
| b3) Salud | 0 | 0 | 0 | 0 | 0 | 0 |
| b4) Recreación, Cultura y Otras Manifestaciones Sociales | 0 | 0 | 0 | 0 | 0 | 0 |
| b5) Educación | 195,822,704 | 30,213,657 | 226,036,441 | 165,868,056 | 165,705,263 | 60,168,395 |
| b6) Protección Social | 865,445 | 8,404,393 | 9,269,838 | 9,269,838 | 9,269,838 | 0 |
| b7) Otros Asuntos Sociales | 0 | 0 | 0 | 0 | 0 | 0 |
| C. Desarrollo Económico (C=c1+c2+c3+c4+c5+c6+c7+c8+c9) | | | | | | |
| c1) Asuntos Económicos, Comerciales y Laborales en General | 0 | 0 | 0 | 0 | 0 | 0 |
| c2) Agropecuaria, Silvicultura, Pesca y Caza | 0 | 0 | 0 | 0 | 0 | 0 |
| c3) Combustibles y Energía | 0 | 0 | 0 | 0 | 0 | 0 |
| c4) Minería, Manufacturas y Construcción | 0 | 0 | 0 | 0 | 0 | 0 |
| c5) Transportes | 0 | 0 | 0 | 0 | 0 | 0 |
| c6) Comunicaciones | 0 | 0 | 0 | 0 | 0 | 0 |
| c7) Turismo | 0 | 0 | 0 | 0 | 0 | 0 |
| c8) Ciencia, Tecnología e Innovación | 0 | 0 | 0 | 0 | 0 | 0 |
| c9) Otras Industrias y Otros Asuntos Económicos | 0 | 0 | 0 | 0 | 0 | 0 |
| D. Otras no clasificadas en funciones anteriores (D=d1+d2+d3+d4) | | | | | | |
| d1) Transacciones de la Deuda Pública / Costo Financiero de la Deuda | 0 | 0 | 0 | 0 | 0 | 0 |
| d2) Transferencias, Participaciones y Aportaciones entre Diferentes Niveles y Órdenes de Gobierno | 0 | 0 | 0 | 0 | 0 | 0 |
| d3) saneamiento del Sistema Financiero | 0 | 0 | 0 | 0 | 0 | 0 |
| d4) Adeudos de Ejercicio Fiscales Anteriores | 0 | 0 | 0 | 0 | 0 | 0 |
| II. GASTO ETIQUETADO (II=A+B+C+D) | 88,615,072 | 6,104,238 | 94,919,310 | 84,370,775 | 84,370,229 | 10,548,535 |
| A. Gobierno (A=a1+a2+a3+a4+a5+a6+a7+a8) | | | | | | |
| a1) Legislación | 0 | 0 | 0 | 0 | 0 | 0 |
| a2) Justicia | 0 | 0 | 0 | 0 | 0 | 0 |
| a3) Coordinación de la Política de Gobierno | 0 | 0 | 0 | 0 | 0 | 0 |
| a4) Relaciones Exteriores | 0 | 0 | 0 | 0 | 0 | 0 |
| a5) Asuntos Financieros y Hacendarios | 0 | 0 | 0 | 0 | 0 | 0 |
| a6) Seguridad Nacional | 0 | 0 | 0 | 0 | 0 | 0 |
| a7) Asuntos de Orden Público y de Seguridad Interior | 0 | 0 | 0 | 0 | 0 | 0 |
| a8) Otros Servicios Generales | 0 | 0 | 0 | 0 | 0 | 0 |
| B. Desarrollo Social (B=b1+b2+b3+b4+b5+b6+b7) | 88,615,072 | 6,104,238 | 94,919,310 | 84,370,775 | 84,370,229 | 10,548,535 |
| b1) Protección Ambiental | 0 | 0 | 0 | 0 | 0 | 0 |
| b2) Vivienda y Servicios a la Comunidad | 0 | 0 | 0 | 0 | 0 | 0 |
| b3) Salud | 0 | 0 | 0 | 0 | 0 | 0 |
| b4) Recreación, Cultura y Otras Manifestaciones Sociales | 0 | 0 | 0 | 0 | 0 | 0 |
| b5) Educación | 88,615,072 | 2,894,238 | 91,709,310 | 81,437,898 | 81,437,292 | 10,271,472 |
| b6) Protección Social | 0 | 3,210,000 | 3,210,000 | 2,932,937 | 2,932,937 | 277,063 |
| b7) Otros Asuntos Sociales | 0 | 0 | 0 | 0 | 0 | 0 |
| C. Desarrollo Económico (C=c1+c2+c3+c4+c5+c6+c7+c8+c9) | | | | | | |
| c1) Asuntos Económicos, Comerciales y Laborales en General | 0 | 0 | 0 | 0 | 0 | 0 |
| c2) Agropecuaria, Silvicultura, Pesca y Caza | 0 | 0 | 0 | 0 | 0 | 0 |
| c3) Combustibles y Energía | 0 | 0 | 0 | 0 | 0 | 0 |
| c4) Minería, Manufacturas y Construcción | 0 | 0 | 0 | 0 | 0 | 0 |
| c5) Transportes | 0 | 0 | 0 | 0 | 0 | 0 |
| c6) Comunicaciones | 0 | 0 | 0 | 0 | 0 | 0 |
| c7) Turismo | 0 | 0 | 0 | 0 | 0 | 0 |
| c8) Ciencia, Tecnología e Innovación | 0 | 0 | 0 | 0 | 0 | 0 |
| c9) Otras Industrias y Otros Asuntos Económicos | 0 | 0 | 0 | 0 | 0 | 0 |
| D. Otras no clasificadas en funciones anteriores (D=d1+d2+d3+d4) | | | | | | |
| d1) Transacciones de la Deuda Pública / Costo Financiero de la Deuda | 0 | 0 | 0 | 0 | 0 | 0 |
| d2) Transferencias, Participaciones y Aportaciones entre Diferentes Niveles y Órdenes de Gobierno | 0 | 0 | 0 | 0 | 0 | 0 |
| d3) saneamiento del Sistema Financiero | 0 | 0 | 0 | 0 | 0 | 0 |
| d4) Adeudos de Ejercicio Fiscales Anteriores | 0 | 0 | 0 | 0 | 0 | 0 |
| III. Total de Egresos (III = I + II) | 285,503,301 | 44,722,288 | 330,225,589 | 259,508,669 | 259,345,331 | 70,716,920 |

M. en C. **David Chaparro Aguilar** 
 Director General

C. P. **María Fernanda Pichardo Barber** 
 Directora Administrativa

Enjo protesta de no haber verificado recargos que los estados financieros y sus notas, son razonablemente correctos y son responsabilidad del emisor.

COLEGIO DE ESTUDIOS CIENTÍFICO Y TECNOLÓGICOS DEL ESTADO DE QUERÉTARO

Ejercicio 2023

Estado Analítico del Ejercicio del Presupuesto de Egresos Detallado-IDF

Clasificación de Servicios Personales por Categoría

Del 1 de enero al 30 de noviembre de 2023

(Pesos)



| Concepto (c) | Egresos | | | | | Subejercicio (e) |
|---|--------------|--------------------------------|-------------|-------------|-------------|------------------|
| | Aprobado (d) | Ampliaciones/ (Reducciones) | Modificado | Devenigato | Pagado | |
| I. Gasto No Etiquetado (I=A+B+C+D+E+F) | 184,827,450 | -2,303,502 | 182,523,948 | 139,210,781 | 139,209,331 | 49,313,168 |
| A. Personal Administrativo y de Servicio Público | 110,519,650 | -2,303,502 | 108,216,148 | 72,992,482 | 72,992,182 | 35,223,946 |
| B. Magisterio | 74,307,820 | 0 | 74,307,820 | 66,218,599 | 66,217,149 | 8,089,221 |
| C. Servicios de Salud (C=c1+c2) | 0 | 0 | 0 | 0 | 0 | 0 |
| c1) Personal Administrativo | 0 | 0 | 0 | 0 | 0 | 0 |
| c2) Personal Médico, Paramédico y afín | 0 | 0 | 0 | 0 | 0 | 0 |
| D. Seguridad Pública | 0 | 0 | 0 | 0 | 0 | 0 |
| E. Gastos asociados a la implementación de nuevas leyes federales o reformas a las mismas (E = e1 + e2) | 0 | 0 | 0 | 0 | 0 | 0 |
| e1) Nombre del Programa o Ley 1 | 0 | 0 | 0 | 0 | 0 | 0 |
| e2) Nombre del Programa o Ley 2 | 0 | 0 | 0 | 0 | 0 | 0 |
| F. Sentencias laborales definitivas | 0 | 0 | 0 | 0 | 0 | 0 |
| II. Gasto Etiquetado (II=A+B+C+D+E+F) | 82,866,776 | 2,303,502 | 85,170,278 | 75,238,492 | 75,238,492 | 9,951,785 |
| A. Personal Administrativo y de Servicio Público | 45,081,775 | 0 | 45,081,775 | 38,976,470 | 38,976,470 | 6,105,305 |
| B. Magisterio | 37,805,001 | 2,303,502 | 40,108,503 | 36,262,022 | 36,262,022 | 3,846,481 |
| C. Servicios de Salud (C=c1+c2) | 0 | 0 | 0 | 0 | 0 | 0 |
| c1) Personal Administrativo | 0 | 0 | 0 | 0 | 0 | 0 |
| c2) Personal Médico, Paramédico y afín | 0 | 0 | 0 | 0 | 0 | 0 |
| D. Seguridad Pública | 0 | 0 | 0 | 0 | 0 | 0 |
| E. Gastos asociados a la implementación de nuevas leyes federales o reformas a las mismas (E = e1 + e2) | 0 | 0 | 0 | 0 | 0 | 0 |
| e1) Nombre del Programa o Ley 1 | 0 | 0 | 0 | 0 | 0 | 0 |
| e2) Nombre del Programa o Ley 2 | 0 | 0 | 0 | 0 | 0 | 0 |
| F. Sentencias laborales definitivas | 0 | 0 | 0 | 0 | 0 | 0 |
| III. Total del Gasto en Servicios Personales (III = I + II) | 267,714,226 | 0 | 267,714,226 | 214,449,273 | 214,447,823 | 59,264,953 |

Bajo protesta de decir verdad declaramos que los Estados Financieros y sus Notas son razonablemente correctos y responsabilidad del emisor

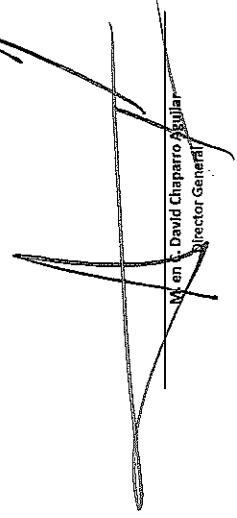
En C. David Chaparro Aguilar
Director General


C. María Fernanda Pichardo Berber
Directora Administrativa

| Indicadores de Observancia (c) | Implementación | | Fecha estimada de cumplimiento (e) | Resultado | | Comentarios (f) |
|--|----------------|----|------------------------------------|-------------------|-------------------------------|---------------------------------|
| | SI | NO | | Monto o valor (f) | Unidad (pesos/porcentaje) (g) | |
| INDICADORES PRESUPUESTARIOS | | | | | | |
| A. INDICADORES CUANTITATIVOS | | | | | | |
| 1. Balance Presupuestario Sostenible (i) | | | | | | |
| a. Propuesta | SI | SI | 19/10/2022 | 0 | pesos | Art. 5 y 19 de la LDF |
| b. Aprobada | SI | SI | 30/12/2022 | 0 | pesos | Art. 5 y 19 de la LDF |
| c. Devengada | SI | SI | 30/11/2023 | 59,706,390 | pesos | Art. 5 y 19 de la LDF |
| 2. Balance Presupuestario de Recursos Disponibles Sostenible (k) | | | | | | |
| a. Propuesta | SI | SI | 19/10/2022 | 0 | pesos | Art. 5 y 19 de la LDF |
| b. Aprobada | SI | SI | 30/12/2022 | 0 | pesos | Art. 5 y 19 de la LDF |
| c. Devengada | SI | SI | 30/11/2023 | 52,762,650 | pesos | Art. 5 y 19 de la LDF |
| 3. Financiamiento Neto dentro del Techo de Financiamiento Neto (l) | | | | | | |
| a. Propuesta | SI | SI | 19/10/2022 | 0 | pesos | Art. 5, 19 y 46 de la LDF |
| b. Aprobada | SI | SI | 30/12/2022 | 0 | pesos | Art. 5, 19 y 46 de la LDF |
| c. Devengada | SI | SI | 30/11/2023 | 0 | pesos | Art. 5, 19 y 46 de la LDF |
| 4. Recursos destinados a la atención de desastres naturales | | | | | | |
| a. Asignación al fideicomiso para desastres naturales (m) | | No | | | pesos | Art. 9 de la LDF |
| a.1 Aprobado | | No | | | pesos | Art. 9 de la LDF |
| a.2 Devengado | | No | | | pesos | N/A |
| b. Aportación promedio realizada por la Entidad Federativa durante los 5 ejercicios previos, para infraestructura dañada por desastres naturales (n) | | No | | | pesos | N/A |
| c. Saldo del fideicomiso para desastres naturales (o) | | No | | | pesos | N/A |
| d. Costo promedio de los últimos 5 ejercicios de la reconstrucción de infraestructura dañada por desastres naturales (p) | | No | | | pesos | N/A |
| 5. Techo para servicios personales (q) | | | | | | |
| a. Asignación en el Presupuesto de Egresos | SI | SI | 31/12/2022 | 267,714,226 | pesos | Art. 10 y 21 de la LDF |
| b. Devengado | SI | SI | 30/11/2023 | 227,900,544 | pesos | Art. 13 fracc. V y 21 de la LDF |
| 6. Previsiones de gasto para compromisos de pago derivados de APPs (r) | | | | | | |
| a. Asignación en el Presupuesto de Egresos | | No | | | pesos | Art. 11 y 21 de la LDF |
| b. Devengado | | No | | | pesos | N/A |
| 7. Techo de ADEFAS para el ejercicio fiscal (s) | | | | | | |
| a. Propuesta | | No | | | pesos | N/A |
| b. Aprobada | | No | | | pesos | N/A |
| c. Devengada | | No | | | pesos | N/A |
| B. INDICADORES CUALITATIVOS | | | | | | |
| 1. Iniciativa de Ley de Ingresos y Proyecto de Presupuesto de Egresos | | | | | | |
| a. Objetivos anuales, estrategias y metas para el ejercicio fiscal (t) | | No | | | | Art. 5 y 18 de la LDF |
| b. Proyecciones de ejercicios posteriores (u) | | No | | | | Art. 5 y 18 de la LDF |
| c. Descripción de riesgos relevantes y propuestas de acción para enfrentarlos (v) | | No | | | | Art. 5 y 18 de la LDF |
| d. Resultados de ejercicios fiscales anteriores y el ejercicio fiscal en cuestión (w) | | No | | | | Art. 5 y 18 de la LDF |
| e. Estudio actuarial de las pensiones de sus trabajadores (x) | SI | SI | 31/12/2019 | 5,084,901 | pesos | Art. 5 y 18 de la LDF |
| 2. Balance Presupuestario de Recursos Disponibles, en caso de ser negativo | | | | | | |
| a. Razones excepcionales que justifican el Balance Presupuestario de Recursos Disponibles negativo (y) | | No | | | | Art. 5 y 19 de la LDF |
| b. Fuente de recursos para cubrir el Balance Presupuestario de Recursos Disponibles negativo (z) | | No | | | | Art. 6 y 19 de la LDF |

| Número de ejercicios fiscales y acciones necesarias para cubrir el Balance de Presupuesto de Recursos Disponibles (an) | Iniciativa de Ley de Ingresos o Proyecto de Presupuesto de Egresos | No | Art. 6 y 19 de la LDF | N/A |
|---|---|------------|-----------------------|-----------------------------------|
| d. Informes Trimestrales sobre el avance de las acciones para recuperar el Balance de Presupuesto de Recursos Disponibles (bb) | Reporte Trim. y Cuenta Pública | No | Art. 6 y 19 de la LDF | N/A |
| 3. Servidores Personales | | | | |
| a. Remuneraciones de los servidores públicos (cc) | Proyecto de Presupuesto | No | pesos | Art. 10 y 21 de la LDF |
| b. Previsiones salariales y económicas para cubrir incrementos salariales, creación de plazas y otros (dd) | Proyecto de Presupuesto | No | pesos | Art. 10 y 21 de la LDF |
| INDICADORES DEL EJERCICIO PRESUPUESTARIO | | | | |
| A. INDICADORES CUANTITATIVOS | | | | |
| 1. Ingresos Excedentes derivados de Ingresos de Libre Disposición | SI | 31/12/2023 | 0.00 | Art. 14 y 21 de la LDF |
| a. Monto de Ingresos Excedentes derivados de ILD (ee) | Cuenta Pública / Formato 5 | | pesos | Art. 14 y 21 de la LDF |
| b. Monto de Ingresos Excedentes derivados de ILD destinados al fin del A.14, fracción I de la LDF (ff) | Cuenta Pública | No | pesos | Art. 14 y 21 de la LDF |
| c. Monto de Ingresos Excedentes derivados de ILD destinados al fin del A.14, fracción II, a) de la LDF (gg) | Cuenta Pública | No | pesos | Art. 14 y 21 de la LDF |
| d. Monto de Ingresos Excedentes derivados de ILD destinados al fin del A.14, fracción II, b) de la LDF (hh) | Cuenta Pública | No | pesos | Art. 14 y 21 de la LDF |
| e. Monto de Ingresos Excedentes derivados de ILD destinados al fin del artículo noveno transitorio de la LDF (ii) | | No | pesos | Art. Noveno Transitorio de la LDF |
| f. Monto de Ingresos Excedentes derivados de ILD destinados al fin señalado por el Artículo 14, párrafo segundo y en el artículo 21 y Noveno Transitorio de la LDF (jj) | | No | | Art. 14 y 21 de la LDF |
| g. Monto de Ingresos Excedentes derivados de ILD en un nivel de endeudamiento sostenible de acuerdo al Sistema de Alertas hasta por el 5% de los recursos para cubrir el Gasto Corriente (kk) | | No | | Art. 14 y 21 de la LDF |
| B. INDICADORES CUALITATIVOS | | | | |
| 1. Análisis Costo-Beneficio para programas o proyectos de inversión mayores a 30 millones de UDIs (ll) | Página de Internet de la Secretaría de Finanzas o Tesorería Municipal | No | | Art. 13 frac. III y 21 de la LDF |
| 2. Análisis de conveniencia y análisis de transferencia de riesgos de los proyectos APPS (mm) | Página de Internet de la Secretaría de Finanzas o Tesorería Municipal | No | | Art. 13 frac. III y 21 de la LDF |
| 3. Identificación de población objetivo, destino y temporalidad de subsidios (nn) | Página de Internet de la Secretaría de Finanzas o Tesorería Municipal | No | | Art. 13 frac. VII y 21 de la LDF |
| INDICADORES DE DEUDA PÚBLICA | | | | |
| A. INDICADORES CUANTITATIVOS | | | | |
| 1. Obligaciones a Corto Plazo | | | | |
| a. Límite de Obligaciones a Corto Plazo (oo) | | No | pesos | Art. 30 frac. I de la LDF |
| b. Obligaciones a Corto Plazo (pp) | | No | pesos | Art. 30 frac. I de la LDF |

Bajo protesta de decir verdad declaramos que los Estados Financieros y sus Notas son razonablemente correctos y responsabilidad del emisor


 David Chaparro Aguilar
 Director General


 C.P. María Fernanda Pichardo Berber
 Directora Administrativa