

COLEGIO DE ESTUDIOS CIENTIFICOS Y TECNOLOGICOS DEL ESTADO DE QUERETARO

Cuenta Pública

Ejercicio 2022

RELACIÓN DE BIENES MUEBLES

Del 1 de enero al 31 de noviembre de 2022

(Pesos)

Con el propósito de dar cumplimiento al artículo 23 de la Ley General de Contabilidad Gubernamental (LGCG), en seguida, se presenta la relación de bienes muebles al 31 de noviembre de 2022 que componen el patrimonio del presente organismo:

Código	Descripción de Bien Mueble	Valor en libros
9522-DG00001	CAMARA FOTOGRAFICA CON LENTE 35 80 MM	4,347
9522-DG00003	ESTUCHE	644
9522-DG00004	MALETIN	541
9522-DG00005	CREDENZA DIRECTOR EN CHAPA DE ENCINO 1 85X45X75 MTS	2,247
9522-DG00006	LIBRERO PARA COLOCAR SOBRE CREDENZA 1 65X35X1 25 MTS	2,168
9522-DG00007	ESCRITORIO EJECUTIVO EN CHAPA DE ENCINO DE 1 85X75X75	2,060
9522-DG00008	SILLON EJECUTIVO RESPALDO ALTO GIRATORIO CON BRAZO MECANICO	1,794
9522-DG00009	NICHO PARA BANDERA DE MADERA COLOR CAOBA	1
9522-DG00010	SILLON DE VISITA FIJO CON BRAZOS EN POLIURETANO TAPIZ EN TELA	1,116
9522-DG00011	SILLON DE VISITA FIJO CON BRAZOS EN POLIURETANO TAPIZ EN TELA	1,116
9522-DG00012	PERCHERO EN MADERA DE ENCINO LINEA MONTECARLO	426
9522-DG00013	MESA PARA MAQUINA EN CHAPA DE ENCINO SIN RODAJAS	679
9522-DG00015	TELEFONO UNILINEA COLOR NEGRO DIGITEL	99
9522-DG00016	ESCRITORIO SEMIEJECUTIVO EN CHAPA DE ENCINO DE 1 65X75X75 UN PEDESTAL	1,972
9522-DG00017	SILLON SEMIEJECUTIVO RESP CORTO GIRATORIO CON BRAZO MEC	1,760
9522-DG00018	LIBRERO CON ENTREPAÑOS CHAPA DE ENCINO DE 1 80X30X90	2,049
9522-DG00019	SILLON DE VISITA FIJO CON BRAZOS EN POLIURETANO TAPIZ EN TELA	1,116
9522-DG00021	ARCHIVERO DE 3 GAVETAS TAMAÑO OFICIO EN CHAPA DE ENCINO	2,064
9522-DG00023	PERCHERO EN MADERA DE ENCINO LINEA MONTECARLO	426
9522-DG00025	SILLON DE VISITA FIJO CON BRAZOS EN POLIURETANO TAPIZ EN TELA	1,116
9522-DG00027	SILLON DE VISITA FIJO CON BRAZOS EN POLIURETANO TAPIZ EN TELA	1,116
9522-DG00028	SILLON DE VISITA FIJO CON BRAZOS EN POLIURETANO TAPIZ EN TELA	1,116
9522-DG00029	SILLON DE VISITA FIJO CON BRAZOS EN POLIURETANO TAPIZ EN TELA	1,116
9522-DG00030	SILLON DE VISITA FIJO CON BRAZOS EN POLIURETANO TAPIZ EN TELA	1,116
9522-DG00031	SILLON DE VISITA FIJO CON BRAZOS EN POLIURETANO TAPIZ EN TELA	1,116
9522-DG00033	MESA DE JUNTAS RECT CHAPA DE ENCINO DE 3 00X1 10X75	3,450
202222-TE0043	COMPUTADORA HP CORE i5-10400 6 CORE WINDOWS 10 PRO 64 BITS	22,004
202222-TE0044	MONITOR LED 21.5	1
202222-TE0045	COMPUTADORA HP CORE i5-10400 6 CORE WINDOWS 10 PRO 64 BITS	22,004
202222-TE0046	MONITOR LED 21.5	1
202222-TE0047	COMPUTADORA HP CORE i5-10400 6 CORE WINDOWS 10 PRO 64 BITS	22,004
202222-TE0048	MONITOR LED 21.5	1
202222-TE0049	COMPUTADORA HP CORE i5-10400 6 CORE WINDOWS 10 PRO 64 BITS	22,004

COLEGIO DE ESTUDIOS CIENTIFICOS Y TECNOLOGICOS DEL ESTADO DE QUERETARO

Cuenta Pública

Ejercicio 2022

RELACIÓN DE BIENES MUEBLES

Del 1 de enero al 31 de noviembre de 2022

(Pesos)

Con el propósito de dar cumplimiento al artículo 23 de la Ley General de Contabilidad Gubernamental (LGCG), en seguida, se presenta la relación de bienes muebles al 31 de noviembre de 2022 que componen el patrimonio del presente organismo:

Código	Descripción de Bien Mueble	Valor en libros
202222-TE0050	MONITOR LED 21.5	1
202222-TE0051	COMPUTADORA HP CORE i5-10400 6 CORE WINDOWS 10 PRO 64 BITS	22,004
202222-TE0052	MONITOR LED 21.5	1
202222-TE0053	COMPUTADORA CORE i5-10500 6 CORE WINDOWS 10 PRO 64 BITS	22,004
202222-TE0054	MONITOR LED 21.5"	1
202222-TE0055	COMPUTADORA CORE i5-10500 6 CORE WINDOWS 10 PRO 64 BITS	22,004
202222-TE0056	MONITOR LED 21.5"	1
202222-TE0057	COMPUTADORA CORE i5-10500 6 CORE WINDOWS 10 PRO 64 BITS	22,004
202222-TE0058	MONITOR LED 21.5"	1
202222-TE0059	COMPUTADORA CORE i5-10500 6 CORE WINDOWS 10 PRO 64 BITS	22,004
202222-TE0060	MONITOR LED 21.5"	1
202222-TE0061	COMPUTADORA CORE i5-10500 6 CORE WINDOWS 10 PRO 64 BITS	22,004
202222-TE0062	MONITOR LED 21.5"	1
202222-TE0063	COMPUTADORA CORE i5-10500 6 CORE WINDOWS 10 PRO 64 BITS	22,004
202222-TE0064	MONITOR LED 21.5"	1
202222-TE0065	COMPUTADORA CORE i5-10500 6 CORE WINDOWS 10 PRO 64 BITS	22,004
202222-TE0066	MONITOR LED 21.5"	1
202222-TE0067	COMPUTADORA CORE i5-10500 6 CORE WINDOWS 10 PRO 64 BITS	22,004
202222-TE0068	MONITOR LED 21.5"	1
202222-TE0069	COMPUTADORA PORTATIL MEMORIA DE 8 GB INTEL CORE i7 WINDOWS 10 PRO 64 BIT	19,527
	GRAN TOTAL	65,406,129



Dr. Luis Fernando Pantoja Amaro
Director General



C.P. Alma Delia Cabrera Gómez
Jefa del Departamento de Recursos Materiales



COLEGIO DE ESTUDIOS CIENTIFICOS Y TECNOLOGICOS DEL ESTADO DE QUERETARO

Ejercicio 2022
ESTADO ANALITICO DE INGRESOS
Del 01 de enero al 30 de noviembre de 2022
(Pesos)

Rubro de Ingresos	Ingreso					Diferencia (6 = 5 - 1)
	Estimado (1)	Ampliaciones y Reducciones (2)	Modificado (3 = 1 + 2)	Devengado (4)	Recaudado (5)	
Impuestos	0	0	0	0	0	0
Cuotas y Aportaciones de Seguridad Social	0	0	0	0	0	0
Contribuciones de Mejoras	0	0	0	0	0	0
Derechos	0	0	0	0	0	0
Productos	500,000	989,539	1,489,539	1,489,539	1,489,539	989,539
Aprovechamientos	0	0	0	0	0	0
Ingresos por Venta de Bienes, Prestación de Servicios y Otros Ingresos	27,000,000	3,567,417	30,567,417	30,567,417	30,567,417	3,567,417
Participaciones, Aportaciones, Convenios, Incentivos Derivados de la Colaboración Fiscal y Fondos Distintos de Aportaciones	86,228,225	(100,008)	86,128,217	83,126,262	83,126,262	(3,101,963)
Transferencias, Asignaciones, Subsidios y Subvenciones, y Pensiones y Jubilaciones	151,650,000	12,328,695	163,978,695	157,328,095	157,328,095	5,678,095
Ingresos Derivados de Financiamientos	0	0	0	0	0	0
Total	265,378,225	16,785,643	282,163,868	272,511,313	272,511,313	7,133,088
				Ingresos excedentes		

Estado Analítico de Ingresos Por Fuente de Financiamiento	Ingreso					Diferencia (6 = 5 - 1)
	Estimado (1)	Ampliaciones y Reducciones (2)	Modificado (3 = 1 + 2)	Devengado (4)	Recaudado (5)	
Ingresos del Poder Ejecutivo Federal o Estatal y de los Municipios	86,228,225	(100,008)	86,128,217	83,126,262	83,126,262	(3,101,963)
Impuestos	0	0	0	0	0	0
Cuotas y Aportaciones de Seguridad Social	0	0	0	0	0	0
Contribuciones de Mejoras	0	0	0	0	0	0
Derechos	0	0	0	0	0	0
Productos ¹	0	0	0	0	0	0
Aprovechamientos ²	0	0	0	0	0	0
Participaciones, Aportaciones, Convenios, Incentivos Derivados de la Colaboración Fiscal y Fondos Distintos de Aportaciones	86,228,225	(100,008)	86,128,217	83,126,262	83,126,262	(3,101,963)
Transferencias, Asignaciones, Subsidios y Subvenciones, y Pensiones y Jubilaciones	0	0	0	0	0	0
Ingresos de los Entes Públicos de los Poderes Legislativo y Judicial, de los Organos Autónomos y del Sector Paraestatal o Paramunicipal, así como de las Empresas Productivas del Estado	179,150,000	16,885,651	196,035,651	189,385,051	189,385,051	10,235,051
Cuotas y Aportaciones de Seguridad Social	0	0	0	0	0	0
Productos ¹	500,000	989,539	1,489,539	1,489,539	1,489,539	989,539
Ingresos por Venta de Bienes, Prestación de Servicios y Otros Ingresos ³	27,000,000	3,567,417	30,567,417	30,567,417	30,567,417	3,567,417
Transferencias, Asignaciones, Subsidios y Subvenciones, y Pensiones y Jubilaciones	151,650,000	12,328,695	163,978,695	157,328,095	157,328,095	5,678,095
Ingresos derivados de financiamientos	0	0	0	0	0	0
Ingresos Derivados de Financiamientos	0	0	0	0	0	0
Total	265,378,225	16,785,643	282,163,868	272,511,313	272,511,313	7,133,088
				Ingresos excedentes		

¹ Incluye intereses que generan las cuentas bancarias de los entes públicos y productos.
² Incluye donativos en el ejercicio del Poder Ejecutivo, entre otros aprovechamientos.
³ Se refiere a los ingresos propios obtenidos por los Poderes Legislativo y Judicial, los Organos Autónomos y las entidades de la administración pública paraestatal y paramunicipal, por sus actividades diversas no inherentes a su operación que generan recursos y que no sean ingresos por venta de bienes o prestación de servicios, tales como donativos en efectivo, entre otros.

Dr. Luis Fernando Pantoja Amaro
Director General

C.P. María Elena Hernández Piña
Directora Administrativa

Bajo protesta de decir verdad declaramos que los Estados Financieros y sus notas, son razonablemente correctos y son responsabilidad del emisor.



COLEGIO DE ESTUDIOS CIENTÍFICOS Y TECNOLÓGICOS DEL ESTADO DE QUERÉTARO

Ejercicio 2022
ESTADO ANALÍTICO DEL EJERCICIO DEL PRESUPUESTO DE EGRESOS
CLASIFICACIÓN POR OBJETO DEL GASTO (CAPÍTULO Y CONCEPTO)
 Del 01 de enero al 30 de noviembre de 2022
 (Pesos)

Concepto	Egresos					Subejercicio 6 = (3 - 4)
	Aprobado	Ampliaciones / (Reducciones)	Modificado	Devengado	Pagado	
	1	2	3 = (1 + 2)	4	5	
SERVICIOS PERSONALES	241,446,907	0	241,446,907	205,453,589	205,453,589	35,993,318
REMUNERACIONES AL PERSONAL DE CARÁCTER PERMANENTE	96,418,053	(1,032,263)	95,385,790	89,514,023	89,514,023	5,871,766
REMUNERACIONES AL PERSONAL DE CARÁCTER TRANSITORIO	2,600,000	1,142,600	3,742,600	3,480,321	3,480,321	262,279
REMUNERACIONES ADICIONALES Y ESPECIALES	35,531,484	14,974,452	50,505,936	41,250,815	41,250,815	9,255,122
SEGURIDAD SOCIAL	22,285,133	927,407	23,212,540	20,999,956	20,999,956	2,212,584
OTRAS PRESTACIONES SOCIALES Y ECONÓMICAS	65,462,877	(9,664,828)	55,798,049	40,667,471	40,667,471	15,130,578
PREVISIONES	9,559,000	(9,559,000)	0	0	0	0
PAGO DE ESTÍMULOS A SERVIDORES PÚBLICOS	9,590,360	3,211,632	12,801,992	9,541,003	9,541,003	3,260,989
MATERIALES Y SUMINISTROS	2,769,100	3,093,029	5,862,129	4,693,615	4,659,852	1,168,514
MATERIALES DE ADMINISTRACIÓN, EMISIÓN DE DOCUMENTOS Y ARTÍCULOS OFICIALES	1,400,000	189,232	1,589,232	1,589,232	1,589,156	0
ALIMENTOS Y UTENSILIOS	76,000	54,165	130,165	113,298	113,007	16,867
MATERIAS PRIMAS Y MATERIALES DE PRODUCCIÓN Y COMERCIALIZACIÓN	0	0	0	0	0	0
MATERIALES Y ARTÍCULOS DE CONSTRUCCIÓN Y DE REPARACIÓN	230,000	716,015	946,015	855,858	845,215	90,156
PRODUCTOS QUÍMICOS, FARMACÉUTICOS Y DE LABORATORIO	110,000	12,666	122,666	112,916	112,497	9,750
COMBUSTIBLES, LUBRICANTES Y ADITIVOS	253,100	97,641	350,741	299,001	277,285	51,740
VESTUARIO, BLANCOS, PRENDAS DE PROTECCIÓN Y ARTÍCULOS DEPORTIVOS	200,000	594,071	794,071	294,071	294,071	500,000
MATERIALES Y SUMINISTROS PARA SEGURIDAD	0	0	0	0	0	0
HERRAMIENTAS, REFACCIONES Y ACCESORIOS MENORES	500,000	1,429,239	1,929,239	1,429,239	1,428,621	500,000
SERVICIOS GENERALES	9,855,572	8,139,903	17,995,475	15,737,724	15,702,187	2,257,751
SERVICIOS BÁSICOS	3,119,032	834,584	3,953,616	3,444,712	3,444,712	508,904
SERVICIOS DE ARRENDAMIENTO	1,500,000	570,942	2,070,942	1,905,593	1,904,953	165,349
SERVICIOS PROFESIONALES, CIENTÍFICOS, TÉCNICOS Y OTROS	2,500,000	(166,067)	2,333,933	1,964,333	1,964,333	369,599
SERVICIOS FINANCIEROS, BANCARIOS Y COMERCIALES	290,219	62,109	352,328	346,546	346,546	5,782
SERVICIOS DE INSTALACIÓN, REPARACIÓN, MANTENIMIENTO Y CONSERVACIÓN	278,321	1,106,639	1,384,960	1,357,460	1,357,460	27,500
SERVICIOS DE COMUNICACIÓN SOCIAL Y PUBLICIDAD	60,000	0	60,000	60,000	60,000	0
SERVICIOS DE TRASLADO Y VIÁTICOS	88,000	430,146	518,146	499,569	493,535	18,577
SERVICIOS OFICIALES	520,000	483,037	1,003,037	575,440	546,576	427,597
OTROS SERVICIOS GENERALES	1,500,000	4,818,513	6,318,513	5,584,071	5,584,071	734,442
TRANSFERENCIAS, ASIGNACIONES, SUBSIDIOS Y OTRAS AYUDAS	8,748,581	3,044,837	11,793,418	10,194,818	10,194,818	1,598,600
TRANSFERENCIAS INTERNAS Y ASIGNACIONES AL SECTOR PÚBLICO	0	0	0	0	0	0
TRANSFERENCIAS AL RESTO DEL SECTOR PÚBLICO	0	0	0	0	0	0
SUBSIDIOS Y SUBVENCIONES	0	0	0	0	0	0
AYUDAS SOCIALES	4,500,000	284,427	4,784,427	4,404,625	4,404,625	379,802
PENSIONES Y JUBILACIONES	4,248,581	2,760,410	7,008,991	5,790,193	5,790,193	1,218,798
TRANSFERENCIAS A FIDEICOMISOS, MANDATOS Y OTROS ANALÓGOS	0	0	0	0	0	0
TRANSFERENCIAS A LA SEGURIDAD SOCIAL	0	0	0	0	0	0
DONATIVOS	0	0	0	0	0	0
TRANSFERENCIAS AL EXTERIOR	0	0	0	0	0	0

Bajo protesta de decir verdad declaramos que los Estados Financieros y sus notas, son razonablemente correctos y son responsabilidad del emisor.

C.P. María Elena Hernández Pifra
 Directora Administrativa


Dr. Luis Fernando Pantoja Ariño
 Director General


COLEGIO DE ESTUDIOS CIENTÍFICOS Y TECNOLÓGICOS DEL ESTADO DE QUERÉTARO



Ejercicio 2022
ESTADO ANALÍTICO DEL EJERCICIO DEL PRESUPUESTO DE EGRESOS
CLASIFICACIÓN POR OBJETO DEL GASTO (CAPÍTULO Y CONCEPTO)
 Del 01 de enero al 30 de noviembre de 2022
 (Pesos)

Concepto	Egresos						Subejercicio
	Aprobado	Ampliaciones / (Reducciones)	Modificado	Devengado	Pagado		
	1	2	3 = (1 + 2)	4	5	6 = (3 - 4)	
BIENES MUEBLES, INMUEBLES E INTANGIBLES	2,558,065	2,507,874	5,065,939	2,805,640	2,805,640	2,260,299	
MOBILIARIO Y EQUIPO DE ADMINISTRACIÓN	1,358,065	3,405,618	4,763,683	2,503,383	2,503,383	2,260,299	
MOBILIARIO Y EQUIPO EDUCACIONAL Y RECREATIVO	600,000	(350,303)	249,697	249,697	249,697	0	
EQUIPO E INSTRUMENTAL MÉDICO Y DE LABORATORIO	0	0	0	0	0	0	
VEHÍCULOS Y EQUIPO DE TRANSPORTE	600,000	(600,000)	0	0	0	0	
EQUIPO DE DEFENSA Y SEGURIDAD	0	0	0	0	0	0	
MAQUINARIA, OTROS EQUIPOS Y HERRAMIENTAS	0	52,560	52,560	52,560	52,560	0	
ACTIVOS BIOLÓGICOS	0	0	0	0	0	0	
BIENES INMUEBLES	0	0	0	0	0	0	
ACTIVOS INTANGIBLES	0	0	0	0	0	0	
INVERSIÓN PÚBLICA	0	0	0	0	0	0	
OBRA PÚBLICA EN BIENES DE DOMINIO PÚBLICO	0	0	0	0	0	0	
OBRA PÚBLICA EN BIENES PROPIOS	0	0	0	0	0	0	
PROYECTOS PRODUCTIVOS Y ACCIONES DE FOMENTO	0	0	0	0	0	0	
INVERSIONES FINANCIERAS Y OTRAS PROVISIONES	0	0	0	0	0	0	
INVERSIONES PARA EL FOMENTO DE ACTIVIDADES PRODUCTIVAS	0	0	0	0	0	0	
ACCIONES Y PARTICIPACIONES DE CAPITAL	0	0	0	0	0	0	
COMPRA DE TÍTULOS Y VALORES	0	0	0	0	0	0	
CONCESIÓN DE PRÉSTAMOS	0	0	0	0	0	0	
INVERSIONES EN FIDEICOMISOS, MANDATOS Y OTROS ANÁLOGOS	0	0	0	0	0	0	
OTRAS INVERSIONES FINANCIERAS	0	0	0	0	0	0	
PROVISIONES PARA CONTINGENCIAS Y OTRAS EROGACIONES ESPECIALES	0	0	0	0	0	0	
PARTICIPACIONES Y APORTACIONES	0	0	0	0	0	0	
PARTICIPACIONES	0	0	0	0	0	0	
APORTACIONES	0	0	0	0	0	0	
CONVENIOS	0	0	0	0	0	0	
DEUDA PÚBLICA	0	0	0	0	0	0	
AMORTIZACIÓN DE LA DEUDA PÚBLICA	0	0	0	0	0	0	
INTERESES DE LA DEUDA PÚBLICA	0	0	0	0	0	0	
COMISIONES DE LA DEUDA PÚBLICA	0	0	0	0	0	0	
GASTOS DE LA DEUDA PÚBLICA	0	0	0	0	0	0	
COSTO POR COBERTURAS	0	0	0	0	0	0	
APOYOS FINANCIEROS	0	0	0	0	0	0	
ADEUDOS DE EJERCICIOS FISCALES ANTERIORES (ADEFAS)	0	0	0	0	0	0	
Total del Gasto	265,378,225	16,785,643	282,163,868	238,885,386	238,816,086	43,278,481	


 Dr. Luis Fernando Pantoja Amaro
 Director General


 C.P. María Elena Hernández Piña
 Directora Administrativa

Bajo protesta de decir verdad declaramos que los Estados Financieros y sus notas, son razonablemente correctos y son responsabilidad del emisor.





COLEGIO DE ESTUDIOS CIENTÍFICOS Y TECNOLÓGICOS DEL ESTADO DE QUERÉTARO

Ejercicio 2022
ESTADO ANALÍTICO DEL EJERCICIO DEL PRESUPUESTO DE EGRESOS
CLASIFICACIÓN ECONÓMICA (POR TIPO DE GASTO)
 Del 01 de enero al 30 de noviembre de 2022

(Pesos)

Concepto	Egresos						Subejercicio 6 = (3 - 4)
	Aprobado	Ampliaciones / (Reducciones)	Modificado	Devengado	Pagado		
	1	2	3 = (1 + 2)	4	5		
Gasto Corriente	258,571,579	11,517,359	270,088,938	230,289,554	230,220,253	39,799,384	
Gasto de Capital	2,558,065	2,507,874	5,065,939	2,805,640	2,805,640	2,260,299	
Amortización de la deuda y disminución de pasivos	0	0	0	0	0	0	
Pensiones y Jubilaciones	4,248,581	2,760,410	7,008,991	5,790,193	5,790,193	1,218,798	
Participaciones	0	0	0	0	0	0	
Total del Gasto	265,378,225	16,785,643	282,163,868	238,885,386	238,816,086	43,278,481	


 Dr. Luis Fernando Riquelme Arriaga
 Director General


 C.P. María Elena Hernández Piña
 Directora Administrativa

Bajo protesta de decir verdad declaramos que los Estados Financieros y sus notas, son razonablemente correctos y son responsabilidad del emisor.



COLEGIO DE ESTUDIOS CIENTÍFICOS Y TECNOLÓGICOS DEL ESTADO DE QUERÉTARO
Ejercicio 2022
ESTADO ANALÍTICO DEL EJERCICIO DEL PRESUPUESTO DE EGRESOS
CLASIFICACIÓN ADMINISTRATIVA
Del 01 de enero al 30 de noviembre de 2022
(Pesos)

Concepto	Egresos					Subejercicio 6 = (3 - 4)
	Aprobado	Ampliaciones / (Reducciones)	Modificado	Devengado	Pagado	
	1	2	3 = (1 + 2)	4	5	
PD80. DIRECCIÓN GENERAL DEL COLEGIO DE ESTUDIOS CIENTÍFICOS Y TECNOLÓGICOS DEL ESTADO DE QUERÉTARO	0	0	0	0	0	0
PD90. DIR. ADMINISTRATIVA	152,624,330	474,706	153,099,036	126,434,436	126,381,543	26,664,600
PJ00. DIR. DE PLANEACIÓN Y EVALUACIÓN	8,407,110	(443,486)	7,963,624	7,013,928	7,013,655	949,696
PJ10. DIR. ACADÉMICA	104,346,785	16,754,423	121,101,208	105,437,023	105,420,888	15,664,185
Total del Gasto	265,378,225	16,785,643	282,163,868	238,885,386	238,816,086	43,278,481

Dr. Luis Fernando Pantoja Amaro
Director General

C.P. María Elena Hernández Piña
Directora Administrativa

Bajo protesta de decir verdad declaramos que los Estados Financieros y sus notas, son razonablemente correctos y son responsabilidad del emisor.



COLEGIO DE ESTUDIOS CIENTÍFICOS Y TECNOLÓGICOS DEL ESTADO DE QUERÉTARO

Ejercicio 2022
ESTADO ANALÍTICO DEL EJERCICIO DEL PRESUPUESTO DE EGRESOS
CLASIFICACIÓN FUNCIONAL (FINALIDAD Y FUNCIÓN)
 Del 01 de enero al 30 de noviembre de 2022
 (Pesos)

Concepto	Egresos					Subejercicio 6 = (3 - 4)
	Aprobado	Ampliaciones / (Reducciones)	Modificado	Devengado	Pagado	
	1	2	3 = (1 + 2)	4	5	
Gobierno	0	0	0	0	0	0
Legislación	0	0	0	0	0	0
Justicia	0	0	0	0	0	0
Coordinación de la Política de Gobierno	0	0	0	0	0	0
Relaciones Exteriores	0	0	0	0	0	0
Asuntos Financieros y Hacendarios	0	0	0	0	0	0
Seguridad Nacional	0	0	0	0	0	0
Asuntos de Orden Público y de Seguridad Interior	0	0	0	0	0	0
Otros Servicios Generales	0	0	0	0	0	0
Desarrollo Social	265,378,225	16,785,643	282,163,868	238,885,386	238,816,086	43,278,481
Protección Ambiental	0	0	0	0	0	0
Vivienda y Servicios a la Comunidad	0	0	0	0	0	0
Salud	0	0	0	0	0	0
Recreación, Cultura y Otras Manifestaciones Sociales	0	0	0	0	0	0
Educación	261,129,644	14,025,233	275,154,877	233,095,194	233,025,893	42,059,683
Protección Social	4,248,581	2,760,410	7,008,991	5,790,193	5,790,193	1,218,798
Otros Asuntos Sociales	0	0	0	0	0	0
Desarrollo Económico	0	0	0	0	0	0
Asuntos Económicos, Comerciales y Laborales en General	0	0	0	0	0	0
Agropecuaria, Silvicultura, Pesca y Caza	0	0	0	0	0	0
Combustibles y Energía	0	0	0	0	0	0
Minería, Manufacturas y Construcción	0	0	0	0	0	0
Transporte	0	0	0	0	0	0
Comunicaciones	0	0	0	0	0	0
Turismo	0	0	0	0	0	0
Ciencia, Tecnología e Innovación	0	0	0	0	0	0
Otras Industrias y Otros Asuntos Económicos	0	0	0	0	0	0
Otros no clasificados en funciones anteriores	0	0	0	0	0	0
Transacciones de la Deuda Pública / Costo Financiero de la Deuda	0	0	0	0	0	0
Transferencias, Participaciones y Aportaciones entre Diferentes Niveles y	0	0	0	0	0	0
Ordenes de Gobierno	0	0	0	0	0	0
Saneamiento del Sistema Financiero	0	0	0	0	0	0
Adeudos de Ejercicio Fiscales Anteriores	0	0	0	0	0	0
Total del Gasto	265,378,225	16,785,643	282,163,868	238,885,386	238,816,086	43,278,481

(Handwritten signatures and stamps)



COLEGIO DE ESTUDIOS CIENTÍFICOS Y TECNOLÓGICOS DEL ESTADO DE QUERÉTARO

Ejercicio 2022

GASTO POR CATEGORÍA PROGRAMÁTICA

Del 01 de enero al 30 de Noviembre de 2022

(Pesos)

Concepto	Egresos					Subejercicio 6 = (3 - 4)
	Aprobado 1	Ampliaciones / (Reducciones) 2	Modificado 3 = (1 + 2)	Devengado 4	Pagado 5	
PROGRAMAS	265,378,225	16,795,371	282,173,596	238,885,386	238,816,086	43,288,210
Subsidios: Sector Social y Privado o Entidades Federativas y Municipios	0	0	0	0	0	0
Sujetos a Reglas de Operación	0	0	0	0	0	0
Otros Subsidios	0	0	0	0	0	0
Desempeño de las Funciones	238,844,511	13,107,554	251,952,065	212,095,237	212,025,937	39,856,828
Prestación de Servicios Públicos	238,844,511	13,107,554	251,952,065	212,095,237	212,025,937	39,856,828
Provisión de Bienes Públicos	0	0	0	0	0	0
Planeación, Seguimiento y Evaluación de Políticas Públicas	0	0	0	0	0	0
Promoción y Fomento	0	0	0	0	0	0
Regulación y Supervisión	0	0	0	0	0	0
Funciones de las Fuerzas Armadas (Únicamente Gobierno Federal)	0	0	0	0	0	0
Específicos	0	0	0	0	0	0
Proyectos de Inversión	0	0	0	0	0	0
Administrativos y de Apoyo	0	0	0	0	0	0
Apoyo al Proceso Presupuestario y para Mejorar la Eficiencia Institucional	0	0	0	0	0	0
Apoyo a la Función Pública y al Mejoramiento de la Gestión	0	0	0	0	0	0
Operaciones Ajenas	0	0	0	0	0	0
Compromisos	0	0	0	0	0	0
Obligaciones de Cumplimiento de Resolución Jurisdiccional	0	0	0	0	0	0
Desastres Naturales	0	0	0	0	0	0
Obligaciones	26,533,714	3,687,817	30,221,531	26,790,149	26,790,149	3,431,382
Pensiones y Jubilaciones	4,248,581	2,760,410	7,008,991	5,790,193	5,790,193	1,218,798
Aportaciones a la Seguridad Social	22,285,133	927,407	23,212,540	20,999,956	20,999,956	2,212,584
Aportaciones a Fondos de Estabilización	0	0	0	0	0	0
Aportaciones a Fondos de Inversión y Reestructura de Pensiones	0	0	0	0	0	0
Programas de Gasto Federalizado (Gobierno Federal)	0	0	0	0	0	0
Gasto Federalizado	0	0	0	0	0	0
Participaciones a Entidades Federativas y Municipios	0	0	0	0	0	0
Costo Financiero, Deuda o Apoyos a Deudores y Ahorradores de la Banca	0	0	0	0	0	0
Adeudos de Ejercicios Fiscales Anteriores	0	0	0	0	0	0
Total del Gasto	265,378,225	16,795,371	282,173,596	238,885,386	238,816,086	43,288,210

Dr. Luis Fernando Panjaja Amaro
Director General

C.P. María Elena Hernández Piña
Directora Administrativa


Bajo protesta de decir verdad declaramos que los Estados Financieros y sus notas, son razonablemente correctos y son responsabilidad del emisor.



COLEGIO DE ESTUDIOS CIENTÍFICOS Y TECNOLÓGICOS DEL ESTADO DE QUERÉTARO
 Ejercicio 2022
 Programas y Proyectos de Inversión
 Del 1 de enero al 30 de noviembre de 2022

Concepto	Egresos					Subejercicio
	Aprobado	Ampliaciones/ (Reducciones)	Modificado	Devengado	Pagado	
	1	2	3 = (1 + 2)	4	5	6 = (3 - 4)
NADA QUE MANIFESTAR						
Total del Gasto	0	0	0	0	0	0

"Bajo protesta de decir verdad declaramos que los Estados Financieros y sus notas, son razonablemente correctos y son responsabilidad del emisor".




Colegio de Estudios Científicos y Tecnológicos del Estado de Querétaro

Ejercicio 2022

Indicadores de Resultado

Del 1 de enero al 30 de noviembre de 2022
(Pesos)





COLEGIO DE ESTUDIOS CIENTIFICOS Y TECNOLOGICOS DEL ESTADO DE QUERETARO

Ejercicio 2022
INDICADORES DE POSTURA FISCAL
 Del 01 de enero al 30 de noviembre de 2022
 (Pesos)

Concepto	Estimado/Aprobado	Devengado	Recaudado/Pagado
I. Ingresos Presupuestarios	265,378,225	272,511,313	272,511,313
1. Ingresos del Gobierno de la Entidad Federativa	0	0	0
2. Ingresos del Sector Paraestatal	265,378,225	272,511,313	272,511,313
II. Egresos Presupuestarios	265,378,225	238,885,386	238,816,086
3. Egresos del Gobierno de la Entidad Federativa	0	0	0
4. Egresos del Sector Paraestatal	265,378,225	238,885,386	238,816,086
III. Balance Presupuestario (Superávit o Déficit) (III = I - II)	0	33,625,927	33,695,228

Concepto	Estimado/Aprobado	Devengado	Recaudado/Pagado
III. Balance Presupuestario (Superávit o Déficit)	0	33,625,927	33,695,228
IV. Intereses, Comisiones y Gastos de la Deuda	0	0	0
V. Balance Primario (Superávit o Déficit) (V = III + IV)	0	33,625,927	33,695,228

Concepto	Estimado/Aprobado	Devengado	Recaudado/Pagado
A. Financiamiento	0	0	0
B. Amortización de la deuda	0	0	0
C. Financiamiento Neto	0	0	0