



COLEGIO DE ESTUDIOS CIENTÍFICOS Y TECNOLÓGICOS DEL ESTADO DE QUERETARO

Ejercicio 2021
ESTADO DE SITUACIÓN FINANCIERA DETALLADO - LDF
Al 31 de diciembre de 2020 y al 30 de noviembre de 2021
(Pesos)

Concepto (c)	30 de noviembre de 2021 (d)	31 de diciembre de 2020 (e)	Concepto (c)	30 de noviembre de 2021 (d)	31 de diciembre de 2020 (e)
ACTIVO			PASIVO		
Activo Circulante	45,706,571	33,410,971	Pasivo Circulante	4,901,133	11,765,531
a. Efectivo y Equivalentes (a=a1+a2+a3+a4+a5+a6+a7)	0	0	a. Cuentas por Pagar a Corto Plazo (a=a1+a2+a3+a4+a5+a6+a7+a8+a9)	0	0
A1) EFECTIVO	1,136,591	12,431,217	A1) SERVICIOS PERSONALES POR PAGAR A CORTO PLAZO	15,106	0
A2) BANCOS/DEPENDENCIAS Y OTROS	0	0	A2) PROVEEDORES POR PAGAR A CORTO PLAZO	0	0
A3) BANCOS/DEPENDENCIAS Y OTROS	22,859,600	0	A3) CONTRATISTAS POR OBRAS PÚBLICAS POR PAGAR A CORTO PLAZO	0	0
A4) INVERSIONES TEMPORALES (HASTA 3 MESES)	21,710,379	20,979,754	A4) PARTICIPACIONES Y APORTACIONES POR PAGAR A CORTO PLAZO	0	0
A5) FONDOS CON AFECTACIÓN ESPECÍFICA	0	0	A5) TRANSFERENCIAS OTORGADAS POR PAGAR A CORTO PLAZO	0	0
A6) DEPÓSITOS DE FONDOS DE TERCEROS EN GARANTÍA Y/O ADMINISTRACIÓN	0	0	A6) INTERESES, COMISIONES Y OTROS GASTOS DE LA DEUDA PÚBLICA POR PAGAR A CORTO PLAZO	0	0
A7) OTROS EFECTIVOS Y EQUIVALENTES	0	0	A7) RETENCIONES Y CONTRIBUCIONES POR PAGAR A CORTO PLAZO	0	0
b. Derechos a Recibir Efectivo o Equivalentes (b=b1+b2+b3+b4+b5+b6+b7)	10,099	8,099	A8) DEVOLUCIONES DE LA LEY DE INGRESOS POR PAGAR A CORTO PLAZO	2,119,826	8,639,065
B1) INVERSIONES FINANCIERAS DE CORTO PLAZO	0	0	A9) OTRAS CUENTAS POR PAGAR A CORTO PLAZO	0	0
B2) CUENTAS POR COBRAR A CORTO PLAZO	10,099	8,099	b. Documentos por Pagar a Corto Plazo (b=b1+b2+b3)	2,766,201	3,126,466
B3) DEUDORES DIVERSOS POR COBRAR A CORTO PLAZO	0	0	B1) DOCUMENTOS COMERCIALES POR PAGAR A CORTO PLAZO	0	0
B4) INGRESOS POR RECUPERAR A CORTO PLAZO	0	0	B2) DOCUMENTOS CON CONTRATISTAS POR OBRAS PÚBLICAS POR PAGAR A CORTO PLAZO	0	0
B5) DEUDORES POR ANTICIPOS DE LA TESORERÍA A CORTO PLAZO	0	0	B3) OTROS DOCUMENTOS POR PAGAR A CORTO PLAZO	0	0
B6) PRESTAMOS OTORGADOS A CORTO PLAZO	0	0	c. Porción a Corto Plazo de la Deuda Pública a Largo Plazo (c=c1+c2)	0	0
B7) OTROS DERECHOS A RECIBIR EFECTIVO O EQUIVALENTES A CORTO PLAZO	0	0	C1) PORCIÓN A CORTO PLAZO DE LA DEUDA PÚBLICA	0	0
c. Derechos a Recibir Bienes o Servicios (c=c1+c2+c3+c4+c5)	17,606	0	C2) PORCIÓN A CORTO PLAZO DE ARRENDAMIENTO FINANCIERO	0	0
C1) ANTICIPO A PROVEEDORES POR ADQUISICIÓN DE BIENES Y PRESTACIÓN DE SERVICIOS A CORTO PLAZO	17,606	0	d. Títulos y Valores a Corto Plazo (e=e1+e2+e3)	0	0
C2) ANTICIPO A PROVEEDORES POR ADQUISICIÓN DE BIENES INMUEBLES Y MUEBLES A CORTO PLAZO	0	0	e. Pasivos Diferidos a Corto Plazo (e=e1+e2+e3)	0	0
C3) ANTICIPO A PROVEEDORES POR ADQUISICIÓN DE BIENES INTANGIBLES A CORTO PLAZO	0	0	E1) INGRESOS COBRADOS POR ADELANTADO A CORTO PLAZO	0	0
C4) ANTICIPO A CONTRATISTAS POR OBRAS PÚBLICAS A CORTO PLAZO	0	0	E2) INTERESES COBRADOS POR ADELANTADO A CORTO PLAZO	0	0
C5) OTROS DERECHOS A RECIBIR BIENES O SERVICIOS A CORTO PLAZO	0	0	E3) OTROS PASIVOS DIFERIDOS A CORTO PLAZO	0	0
d. Inventarios (d=d1+d2+d3+d4+d5)	0	0	f. Fondos y Bienes de Terceros en Garantía y/o Administración a Corto Plazo (f=f1+f2+f3+f4+f5+f6)	0	0
D1) INVENTARIO DE MERCANCIAS PARA VENTA	0	0	F1) FONDOS EN GARANTÍA A CORTO PLAZO	0	0
D2) INVENTARIO DE MERCANCIAS TERMINADAS	0	0	F2) FONDOS EN ADMINISTRACIÓN A CORTO PLAZO	0	0
D3) INVENTARIO DE MERCANCIAS EN PROCESO DE ELABORACIÓN	0	0	F3) FONDOS CONTINGENTES A CORTO PLAZO	0	0
D4) INVENTARIO DE MATERIAS PRIMAS, MATERIALES Y SUMINISTROS PARA PRODUCCIÓN	0	0	F4) FONDOS DE FIDEICOMISOS, MANDATOS Y CONTRATOS ANALÓGOS A CORTO PLAZO	0	0
D5) BIENES EN TRANSITO	0	0	F5) OTROS FONDOS DE TERCEROS EN GARANTÍA Y/O ADMINISTRACIÓN A CORTO PLAZO	0	0
e. Almacenes	0	0	F6) VALORES Y BIENES EN GARANTÍA A CORTO PLAZO	0	0
f. Estimación por Pérdida y Deterioro de Activos Circulantes (f=f1+f2)	0	0	g. Provisiones a Corto Plazo (g=g1+g2+g3)	0	0
F1) ESTIMACIONES PARA CUENTAS INCOBRABLES POR DERECHOS A RECIBIR EFECTIVO O EQUIVALENTES	0	0	G1) PROVISIÓN PARA DEMANDAS Y JUICIOS A CORTO PLAZO	0	0
F2) ESTIMACIÓN POR DETERIORO DE INVENTARIOS	0	0	G2) PROVISIÓN PARA CONTINGENCIAS A CORTO PLAZO	0	0
g. Otros Activos Circulantes (g=g1+g2+g3+g4)	0	0	G3) OTRAS PROVISIONES A CORTO PLAZO	0	0
G1) VALORES EN GARANTÍA	0	0	h. Otros Pasivos a Corto Plazo (h=h1+h2+h3)	0	0
G2) BIENES EN GARANTÍA (EXCLUYE DEPÓSITOS DE FONDOS)	0	0	H1) INGRESOS POR CLASIFICAR	0	0
G3) BIENES DERIVADOS DE EMBARGOS, DECISIONES, ASEGURAMIENTOS Y DACIÓN EN PAGO	0	0	H2) RECAUDACIÓN POR PARTICIPAR	0	0
G4) ADQUISICIÓN CON FONDOS DE TERCEROS	0	0	H3) OTROS PASIVOS CIRCULANTES	0	0
I.A Total de Activos Circulantes (I.A = a + b + c + d + e + f + g)	45,734,275	33,419,070	II.A Total de Pasivos Circulantes (II.A = a + b + c + d + e + f + g + h)	4,901,133	11,765,531

[Handwritten signature]

Dr. Luis Fernando Pantoja Amaro
Director General

C.P. María Elena Hernández Piña
Directora Administrativa

Bajo protesta de decir verdad declaramos que los Estados Financieros y sus Notas son razonablemente correctos y responsabilidad del emisor



COLEGIO DE ESTUDIOS CIENTÍFICOS Y TECNOLÓGICOS DEL ESTADO DE QUERÉTARO

Ejercicio 2021
ESTADO DE SITUACIÓN FINANCIERA DETALLADO - LDF
Al 31 de diciembre de 2020 y al 30 de noviembre de 2021
(Pesos)

Concepto (c)	30 de noviembre de 2021 (d)	31 de diciembre de 2020 (e)	Concepto (c)	30 de noviembre de 2021 (d)	31 de diciembre de 2020 (e)
Activo No Circulante			Pasivo No Circulante		
a. Inversiones Financieras a Largo Plazo	0	0	a. Cuentas por Pagar a Largo Plazo	0	0
b. Derechos a Recibir Efectivo o Equivalentes a Largo Plazo	0	0	b. Documentos por Pagar a Largo Plazo	0	0
c. Bienes Inmuebles, Infraestructura y Construcciones en Proceso	466,733,414	464,767,799	c. Deuda Pública a Largo Plazo	0	0
d. Bienes Muebles	61,127,924	66,727,552	d. Pasivos Diferidos a Largo Plazo	0	0
e. Activos Intangibles	0	0	e. Fondos y Bienes de Terceros en Garantía y/o en Administración a Largo Plazo	0	0
f. Depreciación, Deterioro y Amortización Acumulada de Bienes	(63,904,666)	(54,161,341)	f. Provisiones a Largo Plazo	0	0
g. Activos Diferidos	32,897	32,897	II.B Total de Pasivos No Circulantes (II.B = a + b + c + d + e + f + g + h + i)	0	0
h. Estimación por Pérdida o Deterioro de Activos no Circulantes	0	0	II Total del PASIVO (II = II.A + II.B)	4,901,133	11,765,531
i. Otros Activos no Circulantes	0	0	HACIENDA PÚBLICA/PATRIMONIO		
II.B Total de Activos No Circulantes (II.B = a + b + c + d + e + f + g + h + i)	463,989,569	477,366,906	III.A Hacienda Pública/Patrimonio Contribuido (III.A = a + b + c)	360,428,704	364,174,030
I Total del ACTIVO (I = I.A + I.B)	509,723,844	510,785,977	a. Aportaciones	358,299,213	362,044,539
			b. Donaciones de Capital	2,129,491	2,129,491
			c. Actualización de la Hacienda Pública/Patrimonio	0	0
			III.B Hacienda Pública/Patrimonio Generado (III.B = a + b + c + d + e)	144,394,007	134,846,415
			a. Resultados del Ejercicio (Ahorro/ Desahorro)	10,576,607	(7,422,580)
			b. Resultados de Ejercicio Anteriores	(47,965,552)	(38,781,331)
			c. Revalúos	161,404,085	161,404,085
			d. Reservas	21,710,441	20,979,816
			e. Rectificaciones de Resultados de Ejercicios Anteriores	(1,333,574)	(1,333,574)
			III.C Exceso o Insuficiencia en la Actualización de la Hacienda Pública/Patrimonio (III.C = a + b)	0	0
			a. Resultado por Posición Monetaria	0	0
			b. Resultado por Tenencia de Activos no Monetarios	0	0
			III. Total Hacienda Pública/Patrimonio (III = III.A + III.B + III.C)	504,822,711	499,020,446
			IV. Total del Pasivo y Hacienda Pública/Patrimonio (IV = II + III)	509,723,844	510,785,977

(Handwritten signatures and stamps)

Dr. Luis Fernando Pantoja Amaro
Director General

C. P. María Elena Hernández Piña
Directora Administrativa

Bajo protesta de decir verdad declaramos que los Estados Financieros y sus Notas son razonablemente correctos y responsabilidad del emisor



COLEGIO DE ESTUDIOS CIENTIFICOS Y TECNOLOGICOS DEL ESTADO DE QUERETARO
Ejercicio 2021

Informe Analítico de la Deuda Pública y Otros Pasivos - LDF
Del 01 de enero al 30 de noviembre de 2021

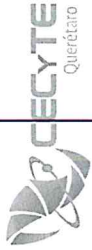
(Pesos)

Denominación de la Deuda Pública y Otros Pasivos (c)	Saldo al 31 de diciembre de 2020 (d)	Disposiciones del Periodo (e)	Amortizaciones del Periodo (f)	Revaluaciones, Reclasificaciones y Otros Ajustes (g)	Saldo Final del Periodo (h) h=d+e-f+g	Pago de Intereses del Periodo (i)	Pago de Comisiones y demás costos asociados durante el Periodo (j)
1. Deuda Pública (1=A+B)	0	0	0	0	0	0	0
A. Corto Plazo (A=a1+a2+a3)	0	0	0	0	0	0	0
a1) Instituciones de Crédito	0	0	0	0	0	0	0
a2) Títulos y Valores	0	0	0	0	0	0	0
a3) Arrendamientos Financieros	0	0	0	0	0	0	0
B. Largo Plazo (B=b1+b2+b3)	0	0	0	0	0	0	0
a1) Instituciones de Crédito	0	0	0	0	0	0	0
a2) Títulos y Valores	0	0	0	0	0	0	0
b3) Arrendamientos Financieros	0	0	0	0	0	0	0
2. Otros Pasivos	11,765,531	0	6,864,398	0	4,901,133	0	0
3. Total de la Deuda Pública y Otros Pasivos (3=1+2)	11,765,531	0	6,864,398	0	4,901,133	0	0
4. Deuda Contingente 1 (informativo)	0	0	0	0	0	0	0
A. Deuda Contingente 1	0	0	0	0	0	0	0
B. Deuda Contingente 2	0	0	0	0	0	0	0
C. Deuda Contingente XX	0	0	0	0	0	0	0
5. Valor de Instrumentos Bono Cupón Cero 2 (Informativo)	0	0	0	0	0	0	0
A. Instrumento Bono Cupón Cero 1	0	0	0	0	0	0	0
B. Instrumento Bono Cupón Cero 2	0	0	0	0	0	0	0
C. Instrumento Bono Cupón Cero XX	0	0	0	0	0	0	0

1 Se refiere a cualquier Financiamiento sin fuente o garantía de pago definida, que sea asumida de manera solidaria o subsidiaria por las Entidades Federativas con sus Municipios, organismos descentralizados y empresas de participación estatal mayoritaria y fideicomisos, locales o municipales, y por los Municipios con sus respectivas entidades descentralizadas y empresas de participación estatal mayoritaria.

2 Se refiere al valor del Bono Cupón Cero que respalda el pago de los créditos asociados al mismo (Activo).

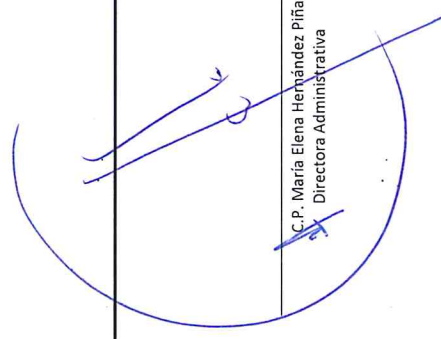
Objligaciones a Corto Plazo (k)	Monto Contratado (l)	Plazo Pactado (m)	Tasa de Interés (n)	Comisiones y Costos Relacionados (o)	Tasa Efectiva (p)
6. Obligaciones a Corto Plazo (Informativo)	0	0	0	0	0
A. Crédito 1	0	0	0	0	0
A. Crédito 2	0	0	0	0	0
A. Crédito XX	0	0	0	0	0



Colegio de Estudios Científicos y Tecnológicos del Estado de Querétaro
Ejercicio 2021
Informe Analítico de Obligaciones Diferentes de Financiamientos - LDF
Del 01 de enero al 30 de noviembre de 2021
(Pesos)

Denominación de las Obligaciones Diferentes de Financiamiento (c)	Fecha del Contrato (d)	Fecha de inicio de operación del proyecto (e)	Fecha de vencimiento (f)	Monto de la inversión pactado (g)	Plazo pactado (h)	Monto promedio mensual del pago de la contraprestación (i)	Monto promedio mensual del pago de la contraprestación correspondiente al pago de inversión (j)	Monto pagado de la inversión al 30 de junio de 2021 (k)	Monto pagado de la inversión actualizado al 30 de junio de 2021 (l)	Saldo pendiente por pagar de la inversión al 30 de junio de 2021 (m = g - l)
A. Asociaciones Público Privadas (APP's) (A=a+b+c+d) a) APP 1 b) APP 2 c) APP 3 d) APP XX										
B. Otros Instrumentos (B=a+b+c+d) a) Otro Instrumento 1 b) Otro Instrumento 2 c) Otro Instrumento 3 d) Otro Instrumento XX										
C. Total de Obligaciones Diferentes de Financiamiento (C=A+B)										

No aplica


 C.P. Maria Elena Hernández Piña
 Directora Administrativa


 Dr. Luis Fernando Pantofla Amaro
 Director General

Concepto (c)	Estimado/ Aprobado (d)	Devengado	Recaudado / Pagado
A. Ingresos Totales (A = A1+A2+A3)	242,448,520	243,847,960	243,847,960
A1. Ingresos de Libre Disposición	159,136,225	160,535,665	160,535,665
A2. Transferencias Federales Etiquetadas	83,312,295	83,312,295	83,312,295
A3. Financiamiento Neto	0	0	0
B. Egresos Presupuestarios1 (B = B1+B2)	242,448,520	223,637,341	223,330,106
B1. Gasto No Etiquetado (sin incluir Amortización de la Deuda Pública)	159,136,225	149,420,457	149,192,584
B2. Gasto Etiquetado (sin incluir Amortización de la Deuda Pública)	83,312,295	74,216,884	74,137,522
C. Remanentes del Ejercicio Anterior (C = C1 + C2)	0	0	0
C1. Remanentes de Ingresos de Libre Disposición aplicados en el periodo	0	0	0
C2. Remanentes de Transferencias Federales Etiquetadas aplicados en el periodo	0	0	0
I. Balance Presupuestario (I = A – B + C)	0	20,210,619	20,517,854
II. Balance Presupuestario sin Financiamiento Neto (II = I - A3)	0	20,210,619	20,517,854
III. Balance Presupuestario sin Financiamiento Neto y sin Remanentes del Ejercicio Anterior (III= II - C)	0	20,210,619	20,517,854
Concepto	Estimado/ Aprobado (d)	Devengado	Recaudado / Pagado
E. Intereses, Comisiones y Gastos de la Deuda (E = E1+E2)	0	0	0
E1. Intereses, Comisiones y Gastos de la Deuda con Gasto No Etiquetado	0	0	0
E2. Intereses, Comisiones y Gastos de la Deuda con Gasto Etiquetado	0	0	0
IV. Balance Primario (IV = III + E)	0	20,210,619	20,517,854
Concepto	Estimado/ Aprobado (d)	Devengado	Recaudado / Pagado
F. Financiamiento (F = F1 + F2)	0	0	0
F1. Financiamiento con Fuente de Pago de Ingresos de Libre Disposición	0	0	0
F2. Financiamiento con Fuente de Pago de Transferencias Federales Etiquetadas	0	0	0
G. Amortización de la Deuda (G = G1 + G2)	0	0	0
G1. Amortización de la Deuda Pública con Gasto No Etiquetado	0	0	0
G2. Amortización de la Deuda Pública con Gasto Etiquetado	0	0	0
A3. Financiamiento Neto (A3 = F – G)	0	0	0
Concepto	Estimado/ Aprobado (d)	Devengado	Recaudado / Pagado
A1. Ingresos de Libre Disposición	159,136,225	160,535,665	160,535,665
A3.1 Financiamiento Neto con Fuente de Pago de Ingresos de Libre Disposición (A3.1 = F1 – G1)	0	0	0
F1. Financiamiento con Fuente de Pago de Ingresos de Libre Disposición	0	0	0
G1. Amortización de la Deuda Pública con Gasto No Etiquetado	0	0	0
B1. Gasto No Etiquetado (sin incluir Amortización de la Deuda Pública)	159,136,225	149,420,457	149,192,584
C1. Remanentes de Ingresos de Libre Disposición aplicados en el periodo	0	0	0
V. Balance Presupuestario de Recursos Disponibles (V = A1 + A3.1 – B 1 + C1)	0	11,115,208	11,343,081
VI. Balance Presupuestario de Recursos Disponibles sin Financiamiento Neto (VI = V – A3.1)	0	11,115,208	11,343,081
Concepto	Estimado/ Aprobado (d)	Devengado	Recaudado / Pagado
A2. Transferencias Federales Etiquetadas	83,312,295	83,312,295	83,312,295
A3.2 Financiamiento Neto con Fuente de Pago de Transferencias Federales Etiquetadas (A3.2 = F2 – G2)	0	0	0
F2. Financiamiento con Fuente de Pago de Transferencias Federales Etiquetadas	0	0	0
G2. Amortización de la Deuda Pública con Gasto Etiquetado	0	0	0
B2. Gasto Etiquetado (sin incluir Amortización de la Deuda Pública)	83,312,295	74,216,884	74,137,522
C2. Remanentes de Transferencias Federales Etiquetadas aplicados en el periodo	0	0	0
VII. Balance Presupuestario de Recursos Etiquetados (VII = A2 + A3.2 – B2 + C2)	0	9,095,411	9,174,773
VIII. Balance Presupuestario de Recursos Etiquetados sin Financiamiento Neto (VIII = VII – A3.2)	0	9,095,411	9,174,773

Bajo protesta de decir verdad declaramos que los Estados Financieros y sus Notas son razonablemente correctos y responsabilidad del emisor.

Dr. Luis Fernando Pantaja Amaro
Director General

C.P. María Elena Hernández Piña
Directora Administrativa

Concepto (c)	Ingreso					Diferencia (e)
	Estimado (d)	Ampliaciones / (Reducciones)	Modificado	Devengado	Recaudado	
Ingresos de Libre Disposición						
A. Impuestos	0	0	0	0	0	0
B. Cuotas y Aportaciones de Seguridad Social	0	0	0	0	0	0
C. Contribuciones de Mejoras	0	0	0	0	0	0
D. Derechos	0	0	0	0	0	0
E. Productos	701,484	-267,469	434,015	434,015	434,015	-267,469
F. Aprovechamientos	0	0	0	0	0	0
G. Ingresos por Venta de Bienes, Prestación De Servicios y Otros Ingresos	23,545,002	4,556,648	28,101,650	28,101,650	28,101,650	4,556,648
H. Participaciones	0	0	0	0	0	0
h1) Fondo General de Participaciones	0	0	0	0	0	0
h2) Fondo de Fomento Municipal	0	0	0	0	0	0
h3) Fondo de Fiscalización y Recaudación	0	0	0	0	0	0
h4) Fondo de Compensación	0	0	0	0	0	0
h5) Fondo de Extracción de Hidrocarburos	0	0	0	0	0	0
h6) Impuesto Especial Sobre Producción y Servicios	0	0	0	0	0	0
h7) 0.136% de la Recaudación Federal Participable	0	0	0	0	0	0
h8) 3.17% Sobre Extracción de Petróleo	0	0	0	0	0	0
h9) Gasolinas y Diésel	0	0	0	0	0	0
h10) Fondo del Impuesto Sobre la Renta	0	0	0	0	0	0
h11) Fondo de Estabilización de los Ingresos de las Entidades Federativas	0	0	0	0	0	0
I. Incentivos Derivados de La Colaboración Fiscal (I=I1+I2+I3+I4+I5)	0	0	0	0	0	0
i1) Tenencia o Uso de Vehículos	0	0	0	0	0	0
i2) Fondo de Compensación ISAN	0	0	0	0	0	0
i3) Impuesto Sobre Automóviles Nuevos	0	0	0	0	0	0
i4) Fondo de Compensación de Repecos-Intermedios	0	0	0	0	0	0
i5) Otros Incentivos Económicos	0	0	0	0	0	0
J. Transferencias y Asignaciones	134,889,739	10,000,000.00	144,889,739	132,000,000	132,000,000	-2,889,739
K. Convenios	0	0	0	0	0	0
k1) Otros Convenios y Subsidios	0	0	0	0	0	0
L. Otros Ingresos de Libre Disposición (L=I1+I2)	0	0	0	0	0	0
l1) Participaciones en Ingresos Locales	0	0	0	0	0	0
l2) Otros Ingresos de Libre Disposición	0	0	0	0	0	0
I. Total de Ingresos de Libre Disposición (I=A+B+C+D+E+F+G+H+I+J+K+L)	159,136,225	14,289,179	173,425,404	160,535,665	160,535,665	1,399,440
Ingresos Excedentes de Ingresos De Libre Disposición	0	0	0	0	0	0
Transferencias Federales Etiquetadas						
A. Aportaciones (A=a1+a2+a3+a4+a5+a6+a7+a8)	0	0	0	0	0	0
a1) Fondo de Aportaciones para la Nómina Educativa y Gasto Operativo	0	0	0	0	0	0
a2) Fondo de Aportaciones para los Servicios de Salud	0	0	0	0	0	0
a3) Fondo de Aportaciones para la Infraestructura Social	0	0	0	0	0	0
a4) Fondo de Aportaciones para el Fortalecimiento de los Municipios y de las Demarcaciones Territoriales del Distrito Federal	0	0	0	0	0	0
a5) Fondo de Aportaciones Múltiples	0	0	0	0	0	0
a6) Fondo de Aportaciones para la Educación Tecnológica y de Adultos	0	0	0	0	0	0
a7) Fondo de Aportaciones para la Seguridad Pública de los Estados y del Distrito Federal	0	0	0	0	0	0
a8) Fondo de Aportaciones para el Fortalecimiento de las Entidades Federativas	0	0	0	0	0	0
B. Convenios (B=b1+b2+b3+b4)	0	0	0	0	0	0
b1) Convenios de Protección Social en Salud	0	0	0	0	0	0
b2) Convenios de Descentralización	0	0	0	0	0	0
b3) Convenios de Reasignación	0	0	0	0	0	0
b4) Otros Convenios y Subsidios	0	0	0	0	0	0
C. Fondos Distintos de Aportaciones (C=c1+c2)	0	0	0	0	0	0
c1) Fondo para Entidades Federativas y Municipios Productores de Hidrocarburos	0	0	0	0	0	0
c2) Fondo Minero	0	0	0	0	0	0
D. Transferencias, Asignaciones, Subsidios y Subvenciones, y Pensiones y Jubilaciones	0	0	0	0	0	0
E. Otras Transferencias Federales Etiquetadas	83,312,295	0	83,312,295	83,312,295	83,312,295	0
II. Total de Transferencias Federales Etiquetadas (II=A+B+C+D+E)	83,312,295	0	83,312,295	83,312,295	83,312,295	0
III. Ingresos Derivados de Financiamientos (III = A)	0	0	0	0	0	0
A. Ingresos Derivados de Financiamientos	0	0	0	0	0	0
IV. Total de Ingresos (IV = I + II + III)	242,448,520	14,289,179	256,737,699	243,847,960	243,847,960	1,399,440
Datos Informativos						
1. Ingresos Derivados de Financiamientos con Fuente de Pago de Ingresos de Libre Disposición	0	0	0	0	0	0
2. Ingresos Derivados de Financiamientos con Fuente de Pago de Transferencias Federales Etiquetadas	0	0	0	0	0	0
3. Ingresos Derivados de Financiamientos (3 = 1 + 2)	0	0	0	0	0	0

Bajo protesta de decir verdad declaramos que los Estados Financieros y sus Notas son razonablemente correctos y responsabilidad del emisor

Dr. Luis Fernando Pantoja Amaro
Director General

C.P. Maria Elena Hernandez Piña
Directora Administrativa



COLEGIO DE ESTUDIOS CIENTÍFICOS Y TECNOLÓGICOS DEL ESTADO DE QUERÉTARO
Ejercicio 2021
ESTADO ANALÍTICO DEL EJERCICIO DEL PRESUPUESTO DE EGRESOS DETALLADO - LDF
CLASIFICACIÓN POR OBJETO DEL GASTO (CAPÍTULO Y CONCEPTO)
Del 01 de enero al 30 de noviembre de 2021
(Pesos)

Concepto (c)	Egresos					Subejercicio (e)
	Aprobado (d)	Ampliaciones (Reducciones)	Modificado	Devengado	Pagado	
I. GASTO NO ETIQUETADO (I=A+B+C)	159,136,225	14,289,179	173,425,405	149,420,457	149,192,584	24,004,947
A. SERVICIOS PERSONALES (A=a1+a2+a3+a4+a5+a6+a7)	146,075,449	0	146,075,449	133,044,437	132,950,988	13,031,012
a1) REMUNERACIONES AL PERSONAL DE CARÁCTER PERMANENTE	45,347,520	4,708,891	50,056,411	47,751,509	47,751,509	2,304,903
a2) REMUNERACIONES AL PERSONAL DE CARÁCTER TRANSITORIO	6,351,061	(3,875,802)	2,475,259	2,303,679	2,303,679	171,580
a3) REMUNERACIONES ADICIONALES Y ESPECIALES	23,666,138	3,298,406	26,964,544	21,412,424	21,323,432	5,552,120
a4) SEGURIDAD SOCIAL	8,351,918	2,147,968	10,499,887	9,796,636	9,796,636	703,251
a5) OTRAS PRESTACIONES SOCIALES Y ECONÓMICAS	43,962,042	5,890,517	49,852,560	45,998,644	45,994,186	3,853,916
a6) PREVISIONES	12,615,210	(12,615,210)	0	0	0	0
a7) PAGO DE ESTÍMULOS A SERVIDORES PÚBLICOS	5,781,559	445,229	6,226,788	5,781,546	5,781,546	445,242
B. MATERIALES Y SUMINISTROS (B=b1+b2+b3+b4+b5+b6+b7+b8+b9)	623,647	135,396	759,043	571,533	535,362	187,509
b1) MATERIALES DE ADMINISTRACIÓN, EMISIÓN DE DOCUMENTOS Y ARTÍCULOS OFICIALES	0	22,247	22,247	1,435	1,237	20,812
b2) ALIMENTOS Y UTENSILIOS	71,139	9,666	80,805	67,368	65,785	13,438
b3) MATERIAS PRIMAS Y MATERIALES DE PRODUCCIÓN Y COMERCIALIZACIÓN	0	6,988	6,988	5,508	4,912	1,480
b4) MATERIALES Y ARTÍCULOS DE CONSTRUCCIÓN Y DE REPARACIÓN	153,000	69,662	222,662	202,455	196,739	20,207
b5) PRODUCTOS QUÍMICOS, FARMACÉUTICOS Y DE LABORATORIO	89,508	(71,557)	17,951	15,742	15,045	2,209
b6) COMBUSTIBLES, LUBRICANTES Y ADITIVOS	200,000	16,841	216,841	210,291	182,909	6,550
b7) VESTUARIO, BLANCOS, PRENDAS DE PROTECCIÓN Y ARTÍCULOS DEPORTIVOS	0	39,025	39,025	39,025	39,025	0
b8) MATERIALES Y SUMINISTROS PARA SEGURIDAD	0	0	0	0	0	0
b9) HERRAMIENTAS, REFACCIONES Y ACCESORIOS MENORES	110,000	42,524	152,524	29,711	29,711	122,813
C. SERVICIOS GENERALES (C=c1+c2+c3+c4+c5+c6+c7+c8+c9)	6,864,652	9,968,496	16,833,148	8,965,178	8,965,178	7,867,970
c1) SERVICIOS BÁSICOS	631,000	725,006	1,356,006	1,253,556	1,253,556	102,450
c2) SERVICIOS DE ARRENDAMIENTO	902,182	6,555,191	7,457,374	856,337	856,337	6,601,036
c3) SERVICIOS PROFESIONALES, CIENTÍFICOS, TÉCNICOS Y OTROS SERVICIOS	834,739	665,273	1,500,011	1,363,186	1,363,186	136,826
c4) SERVICIOS FINANCIEROS, BANCARIOS Y COMERCIALES	466,731	(249,818)	216,913	208,684	208,684	8,229
c5) SERVICIOS DE INSTALACIÓN, REPARACIÓN, MANTENIMIENTO Y CONSERVACIÓN	0	1,653,887	1,653,887	1,343,650	1,343,650	310,237
c6) SERVICIOS DE COMUNICACIÓN SOCIAL Y PUBLICIDAD	0	0	0	0	0	0
c7) SERVICIOS DE TRASLADO Y VIÁTICOS	0	78,044	78,044	75,000	75,000	3,044
c8) SERVICIOS OFICIALES	30,000	520,585	550,585	259,563	259,563	291,022
c9) OTROS SERVICIOS GENERALES	4,000,000	20,329	4,020,328	3,605,202	3,605,202	415,126
D. TRANSFERENCIAS, ASIGNACIONES, SUBSIDIOS Y OTRAS AYUDAS (D=d1+d2+d3+d4+d5+d6+d7+d8+d9)	5,572,478	1,163,517	6,735,994	6,727,995	6,629,743	7,999
d1) TRANSFERENCIAS INTERNAS Y ASIGNACIONES AL SECTOR PÚBLICO	0	0	0	0	0	0
d2) TRANSFERENCIAS AL RESTO DEL SECTOR PÚBLICO	0	0	0	0	0	0
d3) SUBSIDIOS Y SUBVENCIONES	0	0	0	0	0	0
d4) AYUDAS SOCIALES	2,696,715	721,086	3,417,801	3,417,539	3,417,539	262
d5) PENSIONES Y JUBILACIONES	2,875,763	442,431	3,318,194	3,310,457	3,212,205	7,737
d6) TRANSFERENCIAS A FIDEICOMISOS, MANDATOS Y OTROS ANÁLOGOS	0	0	0	0	0	0
d7) TRANSFERENCIAS A LA SEGURIDAD SOCIAL	0	0	0	0	0	0
d8) DONATIVOS	0	0	0	0	0	0
d9) TRANSFERENCIAS AL EXTERIOR	0	0	0	0	0	0
E. BIENES MUEBLES, INMUEBLES E INTANGIBLES (E=e1+e2+e3+e4+e5+e6+e7+e8+e9)	0	3,021,771	3,021,771	111,313	111,313	2,910,457
e1) MOBILIARIO Y EQUIPO DE ADMINISTRACIÓN	0	1,960,453	1,960,453	0	0	1,960,453
e2) MOBILIARIO Y EQUIPO EDUCACIONAL Y RECREATIVO	0	461,318	461,318	111,313	111,313	350,005
e3) EQUIPO E INSTRUMENTAL MÉDICO Y DE LABORATORIO	0	0	0	0	0	0
e4) VEHÍCULOS Y EQUIPO DE TRANSPORTE	0	600,000	600,000	0	0	600,000
e5) EQUIPO DE DEFENSA Y SEGURIDAD	0	0	0	0	0	0
e6) MAQUINARIA, OTROS EQUIPOS Y HERRAMIENTAS	0	0	0	0	0	0
e7) ACTIVOS BIOLÓGICOS	0	0	0	0	0	0
e8) BIENES INMUEBLES	0	0	0	0	0	0
e9) ACTIVOS INTANGIBLES	0	0	0	0	0	0
F. INVERSIÓN PÚBLICA (F=f1+f2+f3)	0	0	0	0	0	0
f1) OBRA PÚBLICA EN BIENES DE DOMINIO PÚBLICO	0	0	0	0	0	0
f2) OBRA PÚBLICA EN BIENES PROPIOS	0	0	0	0	0	0
f3) PROYECTOS PRODUCTIVOS Y ACCIONES DE FOMENTO	0	0	0	0	0	0
G. INVERSIONES FINANCIERAS Y OTRAS PROVISIONES (G=g1+g2+g3+g4+g5+g6+g7)	0	0	0	0	0	0
g1) INVERSIONES PARA EL FOMENTO DE ACTIVIDADES PRODUCTIVAS	0	0	0	0	0	0
g2) ACCIONES Y PARTICIPACIONES DE CAPITAL	0	0	0	0	0	0
g3) COMPRA DE TÍTULOS Y VALORES	0	0	0	0	0	0
g4) CONCESIÓN DE PRÉSTAMOS	0	0	0	0	0	0
g5) INVERSIONES EN FIDEICOMISOS, MANDATOS Y OTROS ANÁLOGOS	0	0	0	0	0	0
g6) OTRAS INVERSIONES FINANCIERAS	0	0	0	0	0	0
g7) PROVISIONES PARA CONTINGENCIAS Y OTRAS EROGACIONES ESPECIALES	0	0	0	0	0	0
H. PARTICIPACIONES Y APORTACIONES (H=h1+h2+h3)	0	0	0	0	0	0
h1) PARTICIPACIONES	0	0	0	0	0	0
h2) APORTACIONES	0	0	0	0	0	0
h3) CONVENIOS	0	0	0	0	0	0
I. DEUDA PÚBLICA (I=i1+i2+i3+i4+i5+i6+i7)	0	0	0	0	0	0
i1) AMORTIZACIÓN DE LA DEUDA PÚBLICA	0	0	0	0	0	0
i2) INTERESES DE LA DEUDA PÚBLICA	0	0	0	0	0	0
i3) COMISIONES DE LA DEUDA PÚBLICA	0	0	0	0	0	0
i4) GASTOS DE LA DEUDA PÚBLICA	0	0	0	0	0	0
i5) COSTO POR COBERTURAS	0	0	0	0	0	0
i6) APOYOS FINANCIEROS	0	0	0	0	0	0
i7) ADEUDOS DE EJERCICIOS FISCALES ANTERIORES (ADEFAS)	0	0	0	0	0	0

Dr. Luis Fernando Pantoja Amaro
Director General

C.R. María Elena Hernández Piña
Directora Administrativa

Bajo protesta de decir verdad declaramos que los Estados Financieros y sus Notas son razonablemente correctos y responsabilidad del emisor



COLEGIO DE ESTUDIOS CIENTÍFICOS Y TECNOLÓGICOS DEL ESTADO DE QUERÉTARO
Ejercicio 2021
ESTADO ANALÍTICO DEL EJERCICIO DEL PRESUPUESTO DE EGRESOS DETALLADO - LDF
CLASIFICACIÓN POR OBJETO DEL GASTO (CAPÍTULO Y CONCEPTO)
Del 01 de enero al 30 de noviembre de 2021
(Pesos)

Concepto (c)	Egresos					Subejercicio (e)
	Aprobado (d)	Ampliaciones (Reducciones)	Modificado	Devengado	Pagado	
II. GASTO ETIQUETADO (II=A+B+C)	83,312,295	(0)	83,312,295	74,216,884	74,137,522	9,095,411
A. SERVICIOS PERSONALES (A=a1+a2+a3+a4+a5+a6+a7)	76,793,263	(0)	76,793,263	69,031,289	69,031,289	7,761,974
a1) REMUNERACIONES AL PERSONAL DE CARÁCTER PERMANENTE	37,351,662	2,663,910	40,015,592	39,790,343	39,790,343	225,249
a2) REMUNERACIONES AL PERSONAL DE CARÁCTER TRANSITORIO	2,663,910	(2,663,910)	0	0	0	0
a3) REMUNERACIONES ADICIONALES Y ESPECIALES	8,642,379	16,754	8,659,133	4,546,660	4,546,660	4,112,474
a4) SEGURIDAD SOCIAL	10,456,912	0	10,456,912	10,420,683	10,420,683	36,229
a5) OTRAS PRESTACIONES SOCIALES Y ECONÓMICAS	14,616,583	(48,991)	14,567,592	11,761,886	11,761,886	2,805,707
a6) PREVISIONES	0	0	0	0	0	0
a7) PAGO DE ESTÍMULOS A SERVIDORES PÚBLICOS	3,061,798	32,237	3,094,034	2,511,718	2,511,718	582,316
B. MATERIALES Y SUMINISTROS (B=b1+b2+b3+b4+b5+b6+b7+b8+b9)	2,157,441	947,465	3,104,906	2,451,354	2,430,512	653,552
b1) MATERIALES DE ADMINISTRACIÓN, EMISIÓN DE DOCUMENTOS Y ARTÍCULOS OFICIALES	1,639,587	(38,975)	1,600,612	1,556,323	1,538,651	44,289
b2) ALIMENTOS Y UTENSILIOS	0	0	0	0	(0)	0
b3) MATERIAS PRIMAS Y MATERIALES DE PRODUCCIÓN Y COMERCIALIZACIÓN	0	0	0	0	0	0
b4) MATERIALES Y ARTÍCULOS DE CONSTRUCCIÓN Y DE REPARACIÓN	283,400	184,403	467,803	366,831	363,661	100,972
b5) PRODUCTOS QUÍMICOS, FARMACÉUTICOS Y DE LABORATORIO	92,200	0	92,200	85,598	85,598	6,602
b6) COMBUSTIBLES, LUBRICANTES Y ADITIVOS	0	0	0	0	0	0
b7) VESTUARIO, BLANCOS, PRENDAS DE PROTECCIÓN Y ARTÍCULOS DEPORTIVOS	0	0	0	0	0	0
b8) MATERIALES Y SUMINISTROS PARA SEGURIDAD	0	0	0	0	0	0
b9) HERRAMIENTAS, REFACCIONES Y ACCESORIOS MENORES	142,254	802,036	944,290	442,601	442,601	501,689
C. SERVICIOS GENERALES (C=c1+c2+c3+c4+c5+c6+c7+c8+c9)	4,361,591	(947,465)	3,414,126	2,734,241	2,675,721	679,885
c1) SERVICIOS BÁSICOS	1,865,345	(302,110)	1,563,234	1,453,926	1,408,456	109,309
c2) SERVICIOS DE ARRENDAMIENTO	343,506	(24,491)	319,015	261,462	261,462	57,553
c3) SERVICIOS PROFESIONALES, CIENTÍFICOS, TÉCNICOS Y OTROS SERVICIOS	335,014	651,548	986,562	474,039	473,479	512,523
c4) SERVICIOS FINANCIEROS, BANCARIOS Y COMERCIALES	0	124,386	124,386	124,386	124,386	0
c5) SERVICIOS DE INSTALACIÓN, REPARACIÓN, MANTENIMIENTO Y CONSERVACIÓN	1,278,885	(1,149,280)	129,605	129,605	129,605	0
c6) SERVICIOS DE COMUNICACIÓN SOCIAL Y PUBLICIDAD	0	0	0	0	0	0
c7) SERVICIOS DE TRASLADO Y VIÁTICOS	304,676	(238,877)	65,799	65,299	52,808	500
c8) SERVICIOS OFICIALES	0	5,750	5,750	5,750	5,750	0
c9) OTROS SERVICIOS GENERALES	234,165	(14,390)	219,775	219,775	219,775	0
D. TRANSFERENCIAS, ASIGNACIONES, SUBSIDIOS Y OTRAS AYUDAS (D=d1+d2+d3+d4+d5+d6+d7+d8+d9)	0	0	0	0	0	0
d1) TRANSFERENCIAS INTERNAS Y ASIGNACIONES AL SECTOR PÚBLICO	0	0	0	0	0	0
d2) TRANSFERENCIAS AL RESTO DEL SECTOR PÚBLICO	0	0	0	0	0	0
d3) SUBSIDIOS Y SUBVENCIONES	0	0	0	0	0	0
d4) AYUDAS SOCIALES	0	0	0	0	0	0
d5) PENSIONES Y JUBILACIONES	0	0	0	0	0	0
d6) TRANSFERENCIAS A FIDEICOMISOS, MANDATOS Y OTROS ANÁLOGOS	0	0	0	0	0	0
d7) TRANSFERENCIAS A LA SEGURIDAD SOCIAL	0	0	0	0	0	0
d8) DONATIVOS	0	0	0	0	0	0
d9) TRANSFERENCIAS AL EXTERIOR	0	0	0	0	0	0
E. BIENES MUEBLES, INMUEBLES E INTANGIBLES (E=e1+e2+e3+e4+e5+e6+e7+e8+e9)	0	0	0	0	0	0
e1) MOBILIARIO Y EQUIPO DE ADMINISTRACIÓN	0	0	0	0	0	0
e2) MOBILIARIO Y EQUIPO EDUCACIONAL Y RECREATIVO	0	0	0	0	0	0
e3) EQUIPO E INSTRUMENTAL MÉDICO Y DE LABORATORIO	0	0	0	0	0	0
e4) VEHÍCULOS Y EQUIPO DE TRANSPORTE	0	0	0	0	0	0
e5) EQUIPO DE DEFENSA Y SEGURIDAD	0	0	0	0	0	0
e6) MAQUINARIA, OTROS EQUIPOS Y HERRAMIENTAS	0	0	0	0	0	0
e7) ACTIVOS BIOLÓGICOS	0	0	0	0	0	0
e8) BIENES INMUEBLES	0	0	0	0	0	0
e9) ACTIVOS INTANGIBLES	0	0	0	0	0	0
F. INVERSIÓN PÚBLICA (F=f1+f2+f3)	0	0	0	0	0	0
f1) OBRA PÚBLICA EN BIENES DE DOMINIO PÚBLICO	0	0	0	0	0	0
f2) OBRA PÚBLICA EN BIENES PROPIOS	0	0	0	0	0	0
f3) PROYECTOS PRODUCTIVOS Y ACCIONES DE FOMENTO	0	0	0	0	0	0
G. INVERSIONES FINANCIERAS Y OTRAS PROVISIONES (G=g1+g2+g3+g4+g5+g6+g7)	0	0	0	0	0	0
g1) INVERSIONES PARA EL FOMENTO DE ACTIVIDADES PRODUCTIVAS	0	0	0	0	0	0
g2) ACCIONES Y PARTICIPACIONES DE CAPITAL	0	0	0	0	0	0
g3) COMPRA DE TÍTULOS Y VALORES	0	0	0	0	0	0
g4) CONCESIÓN DE PRESTAMOS	0	0	0	0	0	0
g5) INVERSIONES EN FIDEICOMISOS, MANDATOS Y OTROS ANÁLOGOS	0	0	0	0	0	0
g6) OTRAS INVERSIONES FINANCIERAS	0	0	0	0	0	0
g7) PROVISIONES PARA CONTINGENCIAS Y OTRAS EROGACIONES ESPECIALES	0	0	0	0	0	0
H. PARTICIPACIONES Y APORTACIONES (H=h1+h2+h3)	0	0	0	0	0	0
h1) PARTICIPACIONES	0	0	0	0	0	0
h2) APORTACIONES	0	0	0	0	0	0
h3) CONVENIOS	0	0	0	0	0	0
I. DEUDA PÚBLICA (I=i1+i2+i3+i4+i5+i6+i7)	0	0	0	0	0	0
i1) AMORTIZACIÓN DE LA DEUDA PÚBLICA	0	0	0	0	0	0
i2) INTERESES DE LA DEUDA PÚBLICA	0	0	0	0	0	0
i3) COMISIONES DE LA DEUDA PÚBLICA	0	0	0	0	0	0
i4) GASTOS DE LA DEUDA PÚBLICA	0	0	0	0	0	0
i5) COSTO POR COBERTURAS	0	0	0	0	0	0
i6) APOYOS FINANCIEROS	0	0	0	0	0	0
i7) ADEUDOS DE EJERCICIOS FISCALES ANTERIORES (ADEFAS)	0	0	0	0	0	0
III. Total de Egresos (III = I + II)	242,448,520	14,289,179	256,737,700	223,637,341	223,330,106	33,100,358

Dr. Luis Fernando Pantoja Amaro
Director General

C.P. María Elena Hernández Piña
Directora Administrativa

Bajo protesta de decir verdad declaramos que los Estados Financieros y sus Notas son razonablemente correctos y responsabilidad del emisor



COLEGIO DE ESTUDIOS CIENTÍFICOS Y TECNOLÓGICOS DEL ESTADO DE QUERÉTARO
Ejercicio 2021
ESTADO ANALÍTICO DEL EJERCICIO DEL PRESUPUESTO DE EGRESOS DETALLADO - LDF
POR CLASIFICACIÓN ADMINISTRATIVA
Del 01 de enero al 30 de noviembre de 2021
(Pesos)

Concepto (c)	Egresos					Subejercicio (e) 6 = (3 - 4)
	Aprobado (d)	Ampliaciones / (Reducciones)	Modificado	Devengado	Pagado	
	1	2	3 = (1 + 2)	4	5	
I. Gasto No Etiquetado	159,136,225	14,289,179	173,425,405	149,420,457	149,192,584	24,004,947
PD90. DIR. ADMINISTRATIVA	91,679,837	3,870,267	95,550,104	79,784,410	79,655,225	15,765,695
PJ00. DIR. DE PLANEACIÓN Y EVALUACIÓN	3,275,008	5,404,974	8,679,982	5,037,892	5,037,892	3,642,090
PJ10. DIR. ACADÉMICA	64,181,380	5,013,939	69,195,318	64,598,156	64,499,467	4,597,163
I. II. Gasto Etiquetado	83,312,295	(0)	83,312,295	74,216,884	74,137,522	9,095,411
PD90. DIR. ADMINISTRATIVA	44,289,158	(3,596,337)	40,692,821	35,727,149	35,650,957	4,965,672
PJ00. DIR. DE PLANEACIÓN Y EVALUACIÓN	2,807,231	(785,767)	2,021,464	1,387,590	1,387,590	633,874
PJ10. DIR. ACADÉMICA	36,215,906	4,382,104	40,598,010	37,102,145	37,098,975	3,495,865
III Total de Egresos (III=I+II)	242,448,520	14,289,179	256,737,700	223,637,341	223,330,106	33,100,358

Dr. Luis Fernando Pantoja Amaro
Director General

C.P. María Elena Hernández Piña
Directora Administrativa

Bajo protesta de decir verdad declaramos que los Estados Financieros y sus notas, son razonablemente correctos y son responsabilidad del emisor.



COLEGIO DE ESTUDIOS CIENTÍFICOS Y TECNOLÓGICOS DEL ESTADO DE QUERÉTARO
Ejercicio 2021
ESTADO ANALÍTICO DEL EJERCICIO DEL PRESUPUESTO DE EGRESOS DETALLADO - LDF
CLASIFICACIÓN FUNCIONAL (FINALIDAD Y FUNCIÓN)
Del 01 de enero al 30 de noviembre de 2021
(Pesos)

Concepto (c)	Egresos				Pagado	Subejercicio (e)
	Aprobado (d)	Ampliaciones / (Reducciones)	Modificado	Devengado		
I. GASTO NO ETIQUETADO (I=A+B+C+D)	159,136,225	14,289,179	173,425,405	149,420,457	149,192,584	24,004,947
A. Gobierno (A=a1+a2+a3+a4+a5+a6+a7+a8)						
a1) Legislación	0	0	0	0	0	0
a2) Justicia	0	0	0	0	0	0
a3) Coordinación de la Política de Gobierno	0	0	0	0	0	0
a4) Relaciones Exteriores	0	0	0	0	0	0
a5) Asuntos Financieros y Hacendarios	0	0	0	0	0	0
a6) Seguridad Nacional	0	0	0	0	0	0
a7) Asuntos de Orden Público y de Seguridad Interior	0	0	0	0	0	0
a8) Otros Servicios Generales	0	0	0	0	0	0
B. Desarrollo Social (B=b1+B2+b3+b4+b5+b6+b7)	159,136,225	14,289,179	173,425,405	149,420,457	149,192,584	24,004,947
b1) Protección Ambiental	0	0	0	0	0	0
b2) Vivienda y Servicios a la Comunidad	0	0	0	0	0	0
b3) Salud	0	0	0	0	0	0
b4) Recreación, Cultura y Otras Manifestaciones Sociales	0	0	0	0	0	0
b5) Educación	156,260,462	13,846,748	170,107,211	146,110,001	145,860,379	23,997,219
b6) Protección Social	2,875,763	442,431	3,316,194	3,310,457	3,212,205	7,737
b7) Otros Asuntos Sociales	0	0	0	0	0	0
C. Desarrollo Económico (C=c1+c2+c3+c4+c5+c6+c7+c8+c9)						
c1) Asuntos Económicos, Comerciales y Laborales en General	0	0	0	0	0	0
c2) Agropecuaria, Silvicultura, Pesca y Caza	0	0	0	0	0	0
c3) Combustibles y Energía	0	0	0	0	0	0
c4) Minería, Manufacturas y Construcción	0	0	0	0	0	0
c5) Transporte	0	0	0	0	0	0
c6) Comunicaciones	0	0	0	0	0	0
c7) Turismo	0	0	0	0	0	0
c8) Ciencia, Tecnología e Innovación	0	0	0	0	0	0
c9) Otras Industrias y Otros Asuntos Económicos	0	0	0	0	0	0
D. Otras no clasificadas en funciones anteriores (D=d1+d2+d3+d4)						
d1) Transacciones de la Deuda Pública / Costo Financiero de la Deuda	0	0	0	0	0	0
d2) Transferencias, Participaciones y Aportaciones entre Diferentes Niveles y Órdenes de Gobierno	0	0	0	0	0	0
d3) saneamiento del Sistema Financiero	0	0	0	0	0	0
d4) Adeudos de Ejercicio Fiscales Anteriores	0	0	0	0	0	0
II. GASTO ETIQUETADO (II=A+B+C+D)	83,312,295	(0)	83,312,295	74,216,884	74,137,522	9,095,411
A. Gobierno (A=a1+a2+a3+a4+a5+a6+a7+a8)						
a1) Legislación	0	0	0	0	0	0
a2) Justicia	0	0	0	0	0	0
a3) Coordinación de la Política de Gobierno	0	0	0	0	0	0
a4) Relaciones Exteriores	0	0	0	0	0	0
a5) Asuntos Financieros y Hacendarios	0	0	0	0	0	0
a6) Seguridad Nacional	0	0	0	0	0	0
a7) Asuntos de Orden Público y de Seguridad Interior	0	0	0	0	0	0
a8) Otros Servicios Generales	0	0	0	0	0	0
B. Desarrollo Social (B=b1+B2+b3+b4+b5+b6+b7)	83,312,295	(0)	83,312,295	74,216,884	74,137,522	9,095,411
b1) Protección Ambiental	0	0	0	0	0	0
b2) Vivienda y Servicios a la Comunidad	0	0	0	0	0	0
b3) Salud	0	0	0	0	0	0
b4) Recreación, Cultura y Otras Manifestaciones Sociales	0	0	0	0	0	0
b5) Educación	83,312,295	(0)	83,312,295	74,216,884	74,137,522	9,095,411
b6) Protección Social	0	0	0	0	0	0
b7) Otros Asuntos Sociales	0	0	0	0	0	0
C. Desarrollo Económico (C=c1+c2+c3+c4+c5+c6+c7+c8+c9)						
c1) Asuntos Económicos, Comerciales y Laborales en General	0	0	0	0	0	0
c2) Agropecuaria, Silvicultura, Pesca y Caza	0	0	0	0	0	0
c3) Combustibles y Energía	0	0	0	0	0	0
c4) Minería, Manufacturas y Construcción	0	0	0	0	0	0
c5) Transporte	0	0	0	0	0	0
c6) Comunicaciones	0	0	0	0	0	0
c7) Turismo	0	0	0	0	0	0
c8) Ciencia, Tecnología e Innovación	0	0	0	0	0	0
c9) Otras Industrias y Otros Asuntos Económicos	0	0	0	0	0	0
D. Otras no clasificadas en funciones anteriores (D=d1+d2+d3+d4)						
d1) Transacciones de la Deuda Pública / Costo Financiero de la Deuda	0	0	0	0	0	0
d2) Transferencias, Participaciones y Aportaciones entre Diferentes Niveles y Órdenes de Gobierno	0	0	0	0	0	0
d3) saneamiento del Sistema Financiero	0	0	0	0	0	0
d4) Adeudos de Ejercicio Fiscales Anteriores	0	0	0	0	0	0
III. Total de Egresos (III = I + II)	242,448,520	14,289,179	256,737,700	223,637,341	223,330,106	33,100,358

Bajo protesta de decir verdad declaramos que los Estados Financieros y sus notas, son razonablemente correctos y son responsabilidad del emisor.
Dr. Luis Fernando Pantoja Amaro
 Director General
C.P. María Elena Hernández Pina
 Directora Administrativa

COLEGIO DE ESTUDIOS CIENTÍFICO Y TECNOLÓGICOS DEL ESTADO DE QUERÉTARO
Ejercicio 2021
Estado Analítico del Ejercicio del Presupuesto de Egresos Detallado-LDF
Clasificación de Servicios Personales por Categoría
Del 1 de Enero al 30 de Noviembre de 2021
(Pesos)

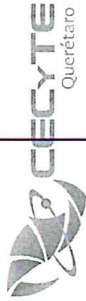


Concepto (c)	Egresos					Subejercicio (e)
	Aprobado (d)	Ampliaciones/ (Reducciones)	Modificado	Devengado	Pagado	
I. Gasto No Etiquetado (I=A+B+C+D+E+F)	146,075,449	0	146,075,449	133,044,437	132,950,988	13,031,012
A. Personal Administrativo y de Servicio Público	146,075,449	0	146,075,449	133,044,437	132,950,988	13,031,012
B. Magisterio	0	0	0	0	0	0
C. Servicios de Salud (C=c1+c2)	0	0	0	0	0	0
c1) Personal Administrativo	0	0	0	0	0	0
c2) Personal Médico, Paramédico y afín	0	0	0	0	0	0
D. Seguridad Pública	0	0	0	0	0	0
E. Gastos asociados a la implementación de nuevas leyes federales o reformas a las mismas (E = e1 + e2)	0	0	0	0	0	0
e1) Nombre del Programa o Ley 1	0	0	0	0	0	0
e2) Nombre del Programa o Ley 2	0	0	0	0	0	0
F. Sentencias laborales definitivas	0	0	0	0	0	0
II. Gasto Etiquetado (II=A+B+C+D+E+F)	76,793,263	0	76,793,263	69,031,289	69,031,289	7,761,974
A. Personal Administrativo y de Servicio Público	76,793,263	0	76,793,263	69,031,289	69,031,289	7,761,974
B. Magisterio	0	0	0	0	0	0
C. Servicios de Salud (C=c1+c2)	0	0	0	0	0	0
c1) Personal Administrativo	0	0	0	0	0	0
c2) Personal Médico, Paramédico y afín	0	0	0	0	0	0
D. Seguridad Pública	0	0	0	0	0	0
E. Gastos asociados a la implementación de nuevas leyes federales o reformas a las mismas (E = e1 + e2)	0	0	0	0	0	0
e1) Nombre del Programa o Ley 1	0	0	0	0	0	0
e2) Nombre del Programa o Ley 2	0	0	0	0	0	0
F. Sentencias laborales definitivas	0	0	0	0	0	0
III. Total del Gasto en Servicios Personales (III = I + II)	222,868,712	0	222,868,712	202,075,726	201,982,277	20,792,986

Bajo protesta de decir verdad declaramos que los Estados Financieros y sus Notas son razonablemente correctos y responsabilidad del emisor

Dr. Luis Fernando Pantoja Amaro
Director General

C.P. María Elena Hernández Piña
Directora Administrativa



COLEGIO DE ESTUDIOS CIENTÍFICOS Y TECNOLÓGICOS DEL ESTADO DE QUERÉTARO
Ejercicio 2021
Guía de Cumplimiento de la Ley de Disciplina Financiera de las Entidades Federativas y Municipios
Del 1 de enero al 30 de Noviembre 2021


Indicadores de Observancia (c)	Implementación		Resultado		Fundamento (h)	Comentarios (i)
	SI	NO	Monto o valor (f)	Unidad (pesos/porcentaje) (g)		
INDICADORES PRESUPUESTARIOS						
A. INDICADORES CUANTITATIVOS						
1. Balance Presupuestario Sostenible (j)						
a. Propuesto	SI	Iniciativa de Ley de Ingresos y Proyecto de Presupuesto de Egresos	242,448,520	pesos	Art. 6 y 19 de la LDF.	
b. Aprobado	SI	Ley de Ingresos y Presupuesto de Egresos	242,448,520	pesos	Art. 6 y 19 de la LDF.	
c. Ejercido	SI	Cuenta Pública / Formato 4 LDF	223,657,341	pesos	Art. 6 y 19 de la LDF.	
2. Balance Presupuestario de Recursos Disponibles Sostenible (k)						
a. Propuesto	SI	Iniciativa de Ley de Ingresos y Proyecto de Presupuesto de Egresos			Art. 6 y 19 de la LDF.	
b. Aprobado	SI	Ley de Ingresos y Presupuesto de Egresos			Art. 6 y 19 de la LDF.	
c. Ejercido	SI	Cuenta Pública / Formato 4 LDF			Art. 6 y 19 de la LDF.	
3. Financiamiento Neto dentro del Techo de Financiamiento Neto (l)						
a. Propuesto		Iniciativa de Ley de Ingresos			Art. 6, 19 y 46 de la LDF	N/A
b. Aprobado		Ley de Ingresos			Art. 6, 19 y 46 de la LDF	N/A
c. Ejercido		Cuenta Pública / Formato 4 LDF			Art. 6, 19 y 46 de la LDF	N/A
4. Recursos destinados a la atención de desastres naturales						
a. Asignación al <i>Jedecismo</i> para desastres naturales (m)						
a.1. Aprobado		Reporte Trim. Formato 6 a)			Art. 9 de la LDF	N/A
a.2. Pagado		Cuenta Pública / Formato 6 a)			Art. 9 de la LDF	N/A
b. los 5 ejercicios previos, para infraestructura dañada por desastres naturales (n)		Autorizaciones de recursos aprobados por el FONDEN			Art. 9 de la LDF	N/A
c. Saldo del <i>Jedecismo</i> para desastres naturales (o)		Cuenta Pública / Auxiliar de Cuentas			Art. 9 de la LDF	N/A
d. Costo promedio de los últimos 5 ejercicios de la reconstrucción de infraestructura dañada por desastres naturales (p)		Autorizaciones de recursos aprobados por el FONDEN			Art. 9 de la LDF	N/A
5. Techo para servicios personales (q)						
a. Asignación en el Presupuesto de Egresos	SI	Reporte Trim. Formato 6 d)	222,868,712	pesos	Art. 10 y 21 de la LDF	
b. Ejercido	SI	Reporte Trim. Formato 6 d)	202,075,726	pesos	Art. 13 Fracc. V y 21 de la LDF	
6. Previsiones de gasto para compromisos de pago derivados de APPS (r)						
a. Asignación en el Presupuesto de Egresos						
b. Ejercido						
7. Techo de ADEFAS para el ejercicio fiscal (s)						
a. Propuesto		Presupuesto de Egresos			Art. 11 y 21 de la LDF	N/A
b. Aprobado		Proyecto de Presupuesto de Egresos			Art. 12 y 20 de la LDF	N/A
c. Ejercido		Reporte Trim. Formato 6 a)			Art. 12 y 20 de la LDF	N/A
B. INDICADORES CUALITATIVOS						
1. Iniciativa de Ley de Ingresos y Proyecto de Presupuesto de Egresos						
a. Objetivos anuales, estrategias y metas para el ejercicio fiscal (t)	SI	Iniciativa de Ley de Ingresos y Proyecto de Presupuesto de Egresos			Art. 5 y 18 de la LDF	N/A
b. Proyecciones de ejercicios posteriores (u)		Iniciativa de Ley de Ingresos y Proyecto de Presupuesto de Egresos / Formatos 7 a) y b)		NO	Art. 5 y 18 de la LDF	N/A
c. Descripción de riesgos relevantes y propuestas de acción para afrontarlos (v)		Iniciativa de Ley de Ingresos y Proyecto de Presupuesto de Egresos		NO	Art. 5 y 18 de la LDF	N/A
d. Resultados de ejercicios fiscales anteriores y el ejercicio fiscal en cuestión (w)		Iniciativa de Ley de Ingresos y Proyecto de Presupuesto de Egresos / Formatos 7 a) y d)		NO	Art. 5 y 18 de la LDF	N/A
e. Estudio actuarial de las pensiones de sus trabajadores (x)		Proyecto de Presupuesto de Egresos / Formato 8		NO	Art. 5 y 18 de la LDF	N/A
2. Balance Presupuestario de Recursos Disponibles, en caso de ser Razones excepcionales que justifiquen el Balance Presupuestario de Recursos Disponibles negativo (y)						
a. Fuente de recursos para cubrir el Balance Presupuestario de Recursos Disponibles negativo (z)		Iniciativa de Ley de Ingresos o Proyecto de Presupuesto de Egresos			Art. 6 y 19 de la LDF	N/A
b. Recurso Disponible negativo (aa)		Iniciativa de Ley de Ingresos o Proyecto de Presupuesto de Egresos			Art. 6 y 19 de la LDF	N/A
c. Número de ejercicios fiscales y acciones necesarias para cubrir el Balance Presupuestario de Recursos Disponibles negativo (ab)		Iniciativa de Ley de Ingresos o Proyecto de Presupuesto de Egresos			Art. 6 y 19 de la LDF	N/A

Informes Trimestrales sobre el avance de las acciones para recuperar el Balance Presupuestario de Recursos Disponibles (bb)	Reporte Trim. y Cuenta Pública	Art. 6 y 19 de la LDF	N/A
3 Servicios Personales	SI	Art. 10 y 21 de la LDF	N/A
a. Remuneraciones de los servidores públicos (ca)	SI	Art. 10 y 21 de la LDF	N/A
b. Previsiones salariales y económicas para cubrir incrementos salariales, creación de plazas y otros (dd)	SI	Art. 10 y 21 de la LDF	N/A
INDICADORES DEL EJERCICIO PRESUPUESTARIO			
A. INDICADORES CUANTITATIVOS			
1. Ingresos Excedentes derivados de ingresos de Libre Disposición		Cuenta Pública / Formato 5	N/A
a. Monto de Ingresos Excedentes derivados de ILD (ee)		Cuenta Pública	N/A
b. Monto de Ingresos Excedentes derivados de ILD destinados al fin del A.14, fracción I de la LDF (ff)		Cuenta Pública	N/A
c. Monto de Ingresos Excedentes derivados de ILD destinados al fin del A.14, fracción II, a) de la LDF (gg)		Cuenta Pública	N/A
d. Monto de Ingresos Excedentes derivados de ILD destinados al fin del A.14, fracción II, b) de la LDF (hh)		Cuenta Pública	N/A
e. Monto de Ingresos Excedentes derivados de ILD destinados al fin del artículo noveno transitorio de la LDF (ii)		Cuenta Pública	N/A
B. INDICADORES CUALITATIVOS			
1. Análisis Costo-Beneficio para programas o proyectos de inversión mayores a 10 millones de UDIS (jj)		Página de internet de la Secretaría de Finanzas o Tesorería Municipal	N/A
2. Análisis de conveniencia y análisis de transferencia de riesgos de los proyectos APPs (kk)		Página de internet de la Secretaría de Finanzas o Tesorería Municipal	N/A
3. Identificación de población objetivo, destino y temporalidad de subsidios (ll)		Página de internet de la Secretaría de Finanzas o Tesorería Municipal	N/A
INDICADORES DE DEUDA PÚBLICA			
A. INDICADORES CUANTITATIVOS			
1. Obligaciones a Corto Plazo		Art. 30 frac. I de la LDF	N/A
a. Límite de Obligaciones a Corto Plazo (mm)		Art. 30 frac. I de la LDF	N/A
b. Obligaciones a Corto Plazo (nn)		Art. 30 frac. I de la LDF	N/A

Bajo protesta de decir verdad declaramos que los Estados Financieros y sus Notas son razonablemente correctos y responsabilidad del emisor



Dr. Luis Fernando Pantoja Amaro
Director General


C.P. María Elena Hernández Piña
Directora Administrativa



Organismos Descentralizados Estatales
Subsistema

AÑO	MES / CONCEPTO	SUBSISTEMA				SI EXISTEN MODIFICACIONES EN LAS CIFRAS SOLICITADAS (INDICAR EL MOTIVO)
		RECURSOS ESTATALES	RECURSOS ESTATALES (INCENTIVOS DE COLABORACIÓN 2021)	INGRESOS PROPIOS	TOTAL	
2021	ENERO	\$ 9,025,498.00	\$ -	\$ 7,908,871.93	\$ 16,934,369.93	
2021	FEBRERO	\$ 4,346,042.00	\$ -	\$ 3,074,355.34	\$ 7,420,397.34	
2021	FEBRERO	\$ 4,628,460.00	\$ -		\$ 4,628,460.00	
2021	MARZO	\$ 7,585,360.00	\$ -		\$ 7,585,360.00	
2021	MARZO	\$ 4,503,367.00	\$ -	\$ 747,345.20	\$ 5,250,712.20	
2021	ABRIL	\$ 9,411,273.00	\$ -	\$ 142,910.72	\$ 9,554,183.72	
2021	MAYO	\$ 6,205,234.00	\$ -	\$ 1,277,327.41	\$ 7,482,561.41	
2021	MAYO	\$ 3,794,766.00	\$ -		\$ 3,794,766.00	
2021	MAYO	\$ 5,000,000.00	\$ -		\$ 5,000,000.00	
2021	JUNIO	\$ 6,205,234.00	\$ -	\$ 242,035.70	\$ 6,447,269.70	
2021	JUNIO	\$ 383,493.00	\$ -		\$ 383,493.00	
2021	JUNIO	\$ 4,300,000.00	\$ -		\$ 4,300,000.00	
2021	JULIO	\$ 9,411,273.00	\$ -	\$ 3,886,024.12	\$ 13,297,297.12	
2021	AGOSTO	\$ 5,923,178.00	\$ -	\$ 7,960,883.35	\$ 13,884,061.35	
2021	AGOSTO	\$ 4,276,822.00	\$ -		\$ 4,276,822.00	
2021	AGOSTO	\$ -	\$ 10,000,000.00		\$ 10,000,000.00	
2021	SEPTIEMBRE	\$ 5,923,178.00	\$ -	\$ 1,821,219.41	\$ 7,744,397.41	
2021	SEPTIEMBRE	\$ 4,076,822.00	\$ -		\$ 4,076,822.00	
2021	OCTUBRE	\$ 11,037,796.00	\$ -	\$ 588,252.72	\$ 11,626,048.72	
2021	NOVIEMBRE	\$ 15,962,204.00	\$ -	\$ 886,438.86	\$ 16,848,642.86	
2021	DICIEMBRE				\$ -	
2021	TOTAL	\$ 122,000,000.00	\$ 10,000,000.00	\$ 28,535,664.76	\$ 160,535,664.76	
2021	POLITICA SALARIAL **					
2021	POLITICA SALARIAL *					
TOTAL + POLITICA SALARIAL						
2021	PREVISIÓN Y/O ESTIMADO DEL PTO. AUT. POR EL ESTADO		134,889,739			
2021	PREVISIÓN Y/O ESTIMADO DEL PTO. AUT. POR EL ESTADO RECURSO (INCENTIVOS DE COLABORACIÓN 2021)		10,000,000			

[Handwritten signature in blue ink]

Dr. Luis Fernando Pantoja Amaro
Director General de CECyTE Querétaro

* La cifra que se indique podrá reportarse por mes