



Ejercicio 2020
ESTADO DE SITUACIÓN FINANCIERA DETALLADO - LDF
Al 31 de diciembre de 2019 y al 30 de noviembre de 2020
(Pesos)

| Concepto (c) | 30 de noviembre de 2020 (d) | 31 de diciembre de 2019 (e) | Concepto (c) | 30 de noviembre de 2020 (d) | 31 de diciembre de 2019 (e) |
|--|-----------------------------|-----------------------------|---|-----------------------------|-----------------------------|
| ACTIVO | | | PASIVO | | |
| Activo Circulante | | | a. Cuentas por Pagar a Corto Plazo | | |
| a. Efectivo y Equivalentes (a=a1+a2+a3+a4+a5+a6+a7) | 52,185,086 | 36,447,006 | (a=a1+a2+a3+a4+a5+a6+a7+a8+a9) | 9,196,425 | 7,435,930 |
| A1) EFECTIVO | 0 | 0 | A1) SERVICIOS PERSONALES POR PAGAR A CORTO PLAZO | 0 | 0 |
| A2) BANCOS/TESORERÍA | 30,232,561 | 8,959,995 | A2) PROVEEDORES POR PAGAR A CORTO PLAZO | 6,500 | (0) |
| A3) BANCOS/DEPENDENCIAS Y OTROS | 0 | 0 | A3) CONTRATISTAS POR OBRAS PÚBLICAS POR PAGAR A CORTO PLAZO | 0 | 0 |
| A4) INVERSIONES TEMPORALES (HASTA 3 MESES) | 1,045,207 | 6,262,161 | A4) PARTICIPACIONES Y APORTACIONES POR PAGAR A CORTO PLAZO | 0 | 0 |
| A5) FONDOS CON AFECTACIÓN ESPECÍFICA | 20,907,318 | 21,224,850 | A5) TRANSFERENCIAS OTORGADAS POR PAGAR A CORTO PLAZO | 0 | 0 |
| A6) DEPÓSITOS DE FONDOS DE TERCEROS EN GARANTÍA Y/O ADMINISTRACIÓN | 0 | 0 | A6) INTERESES, COMISIONES Y OTROS GASTOS DE LA DEUDA PÚBLICA POR PAGAR A CORTO PLAZO | 0 | 0 |
| A7) OTROS EFECTIVOS Y EQUIVALENTES | 0 | 0 | A7) RETENCIONES Y CONTRIBUCIONES POR PAGAR A CORTO PLAZO | 5,836,167 | 4,110,196 |
| b. Derechos a Recibir Efectivo o Equivalentes (b=b1+b2+b3+b4+b5+b6+b7) | 43,710 | 0 | A8) DEVOLUCIONES DE LA LEY DE INGRESOS POR PAGAR A CORTO PLAZO | 0 | 0 |
| B1) INVERSIONES FINANCIERAS DE CORTO PLAZO | 0 | 0 | A9) OTRAS CUENTAS POR PAGAR A CORTO PLAZO | 3,363,758 | 3,325,735 |
| B2) CUENTAS POR COBRAR A CORTO PLAZO | 43,710 | 0 | b. Documentos por Pagar a Corto Plazo (b=b1+b2+b3) | 0 | 0 |
| B3) DEUDORES DIVERSOS POR COBRAR A CORTO PLAZO | 0 | 0 | B1) DOCUMENTOS COMERCIALES POR PAGAR A CORTO PLAZO POR PAGAR A CORTO PLAZO | 0 | 0 |
| B4) INGRESOS POR RECUPERAR A CORTO PLAZO | 0 | 0 | B2) DOCUMENTOS CON CONTRATISTAS POR OBRAS PÚBLICAS POR PAGAR A CORTO PLAZO | 0 | 0 |
| B5) DEUDORES POR ANTICIPOS DE LA TESORERÍA A CORTO PLAZO | 0 | 0 | B3) OTROS DOCUMENTOS POR PAGAR A CORTO PLAZO | 0 | 0 |
| B6) PRÉSTAMOS OTORGADOS A CORTO PLAZO | 0 | 0 | c. Porción a Corto Plazo de la Deuda Pública a Largo Plazo (c=c1+c2) | 0 | 0 |
| B7) OTROS DERECHOS A RECIBIR EFECTIVO O EQUIVALENTES A CORTO PLAZO | 0 | 0 | C1) PORCIÓN A CORTO PLAZO DE LA DEUDA PÚBLICA | 0 | 0 |
| c. Derechos a Recibir Bienes o Servicios (c=c1+c2+c3+c4+c5) | 18,819 | 18,819 | C2) PORCIÓN A CORTO PLAZO DE ARRENDAMIENTO FINANCIERO | 0 | 0 |
| C1) ANTICIPO A PROVEEDORES POR ADQUISICIÓN DE BIENES Y PRESTACIÓN DE SERVICIOS A CORTO PLAZO | 0 | 0 | d. Títulos y Valores a Corto Plazo | 0 | 0 |
| C2) ANTICIPO A PROVEEDORES POR ADQUISICIÓN DE BIENES INMUEBLES Y MUEBLES A CORTO PLAZO | 0 | 0 | e. Pasivos Diferidos a Corto Plazo (e=e1+e2+e3) | 0 | 0 |
| C3) ANTICIPO A PROVEEDORES POR ADQUISICIÓN DE BIENES INTANGIBLES A CORTO PLAZO | 0 | 0 | E1) INGRESOS COBRADOS POR ADELANTADO A CORTO PLAZO | 0 | 0 |
| C4) ANTICIPO A CONTRATISTAS POR OBRAS PÚBLICAS A CORTO PLAZO | 0 | 0 | E2) INTERESES COBRADOS POR ADELANTADO A CORTO PLAZO | 0 | 0 |
| C5) OTROS DERECHOS A RECIBIR BIENES O SERVICIOS A CORTO PLAZO | 0 | 0 | E3) OTROS PASIVOS DIFERIDOS A CORTO PLAZO | 0 | 0 |
| d. Inventarios (d=d1+d2+d3+d4+d5) | 0 | 0 | f. Fondos y Bienes de Terceros en Garantía Y/o Administración a Corto Plazo (f=f1+f2+f3+f4+f5+f6) | 0 | 0 |
| D1) INVENTARIO DE MERCANCIAS PARA VENTA | 0 | 0 | F1) FONDOS EN GARANTÍA A CORTO PLAZO | 0 | 0 |
| D2) INVENTARIO DE MERCANCIAS TERMINADAS | 0 | 0 | F2) FONDOS EN ADMINISTRACIÓN A CORTO PLAZO | 0 | 0 |
| D3) INVENTARIO DE MERCANCIAS EN PROCESO DE ELABORACIÓN | 0 | 0 | F3) FONDOS CONTINGENTES A CORTO PLAZO | 0 | 0 |
| D4) INVENTARIO DE MATERIAS PRIMAS, MATERIALES Y SUMINISTROS PARA PRODUCCIÓN | 0 | 0 | F4) FONDOS DE FIDEICOMISOS, MANDATOS Y CONTRATOS ANALOGOS A CORTO PLAZO | 0 | 0 |
| D5) BIENES EN TRANSITO | 0 | 0 | F5) OTROS FONDOS DE TERCEROS EN GARANTÍA Y/O ADMINISTRACIÓN A CORTO PLAZO | 0 | 0 |
| e. Almacenes | 0 | 0 | F6) VALORES Y BIENES EN GARANTÍA A CORTO PLAZO | 0 | 0 |
| f. Estimación por Pérdida o Deterioro de Activos Circulantes (f=f1+f2) | 0 | 0 | g. Provisiones a Corto Plazo (g=g1+g2+g3) | 0 | 0 |
| F1) ESTIMACIONES PARA CUENTAS INCORRIBLES POR DERECHOS A RECIBIR EFECTIVO O EQUIVALENTES | 0 | 0 | G1) PROVISIÓN PARA DEMANDAS Y JUICIOS A CORTO PLAZO | 0 | 0 |
| F2) ESTIMACIÓN POR DETERIORO DE INVENTARIOS | 0 | 0 | G2) PROVISIÓN PARA CONTINGENCIAS A CORTO PLAZO | 0 | 0 |
| g. Otros Activos Circulantes (g=g1+g2+g3+g4) | 0 | 0 | G3) OTRAS PROVISIONES A CORTO PLAZO | 0 | 0 |
| G1) VALORES EN GARANTÍA | 0 | 0 | h. Otros Pasivos a Corto Plazo (h=h1+h2+h3) | 0 | 0 |
| G2) BIENES EN GARANTÍA (EXCLUYE DEPÓSITOS DE FONDOS) | 0 | 0 | H1) INGRESOS POR CLASIFICAR | 0 | 0 |
| G3) BIENES DERIVADOS DE EMBARGOS, DECOMISOS, ASEGURAMIENTOS Y DACION EN PAGO | 0 | 0 | H2) RECAUDACIÓN POR PARTICIPAR | 0 | 0 |
| G4) ADQUISICIÓN CON FONDOS DE TERCEROS | 0 | 0 | H3) OTROS PASIVOS CIRCULANTES | 0 | 0 |
| I.A. Total de Activos Circulantes (I.A = a + b + c + d + e + f + g) | 52,247,615 | 36,447,006 | II.A. Total de Pasivos Circulantes (II.A = a + b + c + d + e + f + g + h) | 9,196,425 | 7,435,930 |

Dr. Luis Fernando Pantoja Amaro
Director General


C.P. Maria Elena Hernandez Pina
Directora Administrativa




COLEGIO DE ESTUDIOS CIENTÍFICOS Y TECNOLÓGICOS DEL ESTADO DE QUERÉTARO

Ejercicio 2020
ESTADO DE SITUACIÓN FINANCIERA DETALLADO - LDF
Al 31 de diciembre de 2019 y al 30 de noviembre de 2020
(Pesos)

| Concepto (c) | 30 de noviembre de 2020 (d) | 31 de diciembre de 2019 (e) | Concepto (c) | 30 de noviembre de 2020 (d) | 31 de diciembre de 2019 (e) |
|---|-----------------------------|-----------------------------|--|-----------------------------|-----------------------------|
| Activo No Circulante | | | Pasivo No Circulante | | |
| a. Inversiones Financieras a Largo Plazo | 0 | 0 | a. Cuentas por Pagar a Largo Plazo | 0 | 0 |
| b. Derechos a Recibir Efectivo o Equivalentes a Largo Plazo | 0 | 0 | b. Documentos por Pagar a Largo Plazo | 0 | 0 |
| c. Bienes Inmuebles, Infraestructura y Construcciones en Proceso | 461,667,398 | 461,667,398 | c. Deuda Pública a Largo Plazo | 0 | 0 |
| d. Bienes Muebles | 65,627,139 | 67,909,021 | d. Pasivos Diferidos a Largo Plazo | 0 | 0 |
| e. Activos Intangibles | 0 | 0 | e. Fondos y Bienes de Terceros en Garantía y/o en Administración a Largo Plazo | 0 | 0 |
| f. Depreciación, Deterioro y Amortización Acumulada de Bienes | (53,276,875) | (43,053,015) | f. Provisiones a Largo Plazo | 0 | 0 |
| g. Activos Diferidos | 32,897 | 32,897 | II.B Total de Pasivos No Circulantes (II.B = a + b + c + d + e + f) | 0 | 0 |
| h. Estimación por Pérdida o Deterioro de Activos no Circulantes | 0 | 0 | II Total del PASIVO (II = II.A + II.B) | 9,196,425 | 7,435,930 |
| i. Otros Activos no Circulantes | 0 | 0 | HACIENDA PÚBLICA/PATRIMONIO | | |
| II.B Total de Activos No Circulantes (II.B = a + b + c + d + e + f + g + h + i) | 474,050,559 | 486,556,300 | III.A Hacienda Pública/Patrimonio Contribuido (III.A = a + b + c) | 360,933,206 | 363,230,086 |
| I Total del ACTIVO (I = I.A + I.B) | 526,298,173 | 523,003,306 | a. Aportaciones | 358,872,572 | 361,365,961 |
| | | | b. Donaciones de Capital | 2,060,634 | 1,864,125 |
| | | | c. Actualización de la Hacienda Pública/Patrimonio | 0 | 0 |
| | | | III.B Hacienda Pública/Patrimonio Generado (III.B = a + b + c + d + e) | 156,168,542 | 152,337,289 |
| | | | a. Resultados del Ejercicio (Ahorro/ Desahorro) | 14,061,840 | 2,589,500 |
| | | | b. Resultados de Ejercicios Anteriores | (39,102,301) | (31,547,572) |
| | | | c. Revalúos | 161,404,085 | 161,404,085 |
| | | | d. Reservas | 21,138,492 | 21,089,138 |
| | | | e. Rectificaciones de Resultados de Ejercicios Anteriores | (1,333,574) | (1,197,862) |
| | | | III.C Exceso o Insuficiencia en la Actualización de la Hacienda Pública/Patrimonio (III.C = a + b) | 0 | 0 |
| | | | a. Resultado por Posición Monetaria | 0 | 0 |
| | | | b. Resultado por Tenencia de Activos no Monetarios | 0 | 0 |
| | | | III. Total Hacienda Pública/Patrimonio (III = III.A + III.B + III.C) | 517,101,748 | 515,567,376 |
| | | | IV. Total del Pasivo y Hacienda Pública/Patrimonio (IV = II + III) | 526,298,173 | 523,003,306 |



 Dr. Luis Fernando Pantoja Amaro
 Director General



 C.P. Maria Elena Hernandez Pina
 Directora Administrativa



COLEGIO DE ESTUDIOS CIENTIFICOS Y TECNOLOGICOS DEL ESTADO DE QUERETARO
Ejercicio 2020

Informe Analítico de la Deuda Pública y Otros Pasivos - LDF
Del 01 de enero al 30 de noviembre de 2020

(Pesos)

| Denominación de la Deuda Pública y Otros Pasivos (c) | Saldo al 30 de noviembre de 2019 (d) | Disposiciones del Periodo (e) | Amortizaciones del Periodo (f) | Revaluaciones, Reclasificaciones y Otros Ajustes (g) | Saldo Final del Periodo (h) h=d+e-f+g | Pago de Intereses del Periodo (i) | Pago de Comisiones y demás costos asociados durante el Periodo (j) |
|---|--------------------------------------|-------------------------------|--------------------------------|--|--|-----------------------------------|--|
| 1. Deuda Pública (1=A+B) | 0 | 0 | 0 | 0 | 0 | 0 | 0 |
| A. Corto Plazo (A=a1+a2+a3) | 0 | 0 | 0 | 0 | 0 | 0 | 0 |
| a1) Instituciones de Crédito | 0 | 0 | 0 | 0 | 0 | 0 | 0 |
| a2) Títulos y Valores | 0 | 0 | 0 | 0 | 0 | 0 | 0 |
| a3) Arrendamientos Financieros | 0 | 0 | 0 | 0 | 0 | 0 | 0 |
| B. Largo Plazo (B=b1+b2+b3) | 0 | 0 | 0 | 0 | 0 | 0 | 0 |
| a1) Instituciones de Crédito | 0 | 0 | 0 | 0 | 0 | 0 | 0 |
| a2) Títulos y Valores | 0 | 0 | 0 | 0 | 0 | 0 | 0 |
| a3) Arrendamientos Financieros | 0 | 0 | 0 | 0 | 0 | 0 | 0 |
| 2. Otros Pasivos | 7,435,930 | 1,760,495 | 0 | 0 | 9,196,425 | 0 | 0 |
| 3. Total de la Deuda Pública y Otros Pasivos (3=1+2) | 7,435,930 | 1,760,495 | 0 | 0 | 9,196,425 | 0 | 0 |
| 4. Deuda Contingente 1 (informativo) | 0 | 0 | 0 | 0 | 0 | 0 | 0 |
| A. Deuda Contingente 1 | 0 | 0 | 0 | 0 | 0 | 0 | 0 |
| B. Deuda Contingente 2 | 0 | 0 | 0 | 0 | 0 | 0 | 0 |
| C. Deuda Contingente XX | 0 | 0 | 0 | 0 | 0 | 0 | 0 |
| 5. Valor de Instrumentos Bono Cupón Cero 2 (Informativo) | 0 | 0 | 0 | 0 | 0 | 0 | 0 |
| A. Instrumento Bono Cupón Cero 1 | 0 | 0 | 0 | 0 | 0 | 0 | 0 |
| B. Instrumento Bono Cupón Cero 2 | 0 | 0 | 0 | 0 | 0 | 0 | 0 |
| C. Instrumento Bono Cupón Cero XX | 0 | 0 | 0 | 0 | 0 | 0 | 0 |

1. Se refiere a cualquier financiamiento sin fuente o garantía de pago definida, que sea asumida de manera solidaria o subsidiaria por las Entidades Federativas con sus Municipios, organismos descentralizados y empresas de participación estatal mayoritaria y fideicomisos, locales o municipales, y por los Municipios con sus respectivos organismos descentralizados y empresas de participación municipal mayoritaria

2. Se refiere al valor del Bono Cupón Cero que respalda el pago de los créditos asociados al mismo (Activo)


| Obligaciones a Corto Plazo (k) | Monto Contratado (l) | Plazo Pactado (m) | Tasa de Interés (n) | Comisiones y Costos Relacionados (o) | Tasa Efectiva (p) |
|--|----------------------|-------------------|---------------------|--------------------------------------|-------------------|
| 6. Obligaciones a Corto Plazo (Informativo) | 0 | 0 | 0 | 0 | 0 |
| A. Crédito 1 | 0 | 0 | 0 | 0 | 0 |
| A. Crédito 2 | 0 | 0 | 0 | 0 | 0 |
| A. Crédito XX | 0 | 0 | 0 | 0 | 0 |


[Handwritten signature]



Colegio de Estudios Científicos y Tecnológicos del Estado de Querétaro
 Ejercicio 2020
Informe Analítico de Obligaciones Diferentes de Financiamientos - LDF
 Del 01 de enero al 30 de noviembre de 2020
 (Pesos)

| Denominación de las Obligaciones Diferentes de Financiamiento (c) | Fecha del Contrato (d) | Fecha de inicio de operación del proyecto (e) | Fecha de vencimiento (f) | Monto de la inversión pactado (g) | Plazo pactado (h) | Monto promedio mensual del pago de la contraprestación (i) | Monto promedio mensual del pago de la contraprestación correspondiente al pago de inversión (j) | Monto pagado de la inversión actualizado al 31 de diciembre de 2018 (k) | Monto pagado de la inversión actualizado al 31 de diciembre de 2018 (l) | Saldo pendiente por pagar de la inversión al 31 de diciembre de 2018 (m = g - l) |
|---|------------------------|---|--------------------------|-----------------------------------|-------------------|--|---|---|---|--|
| A. Asociaciones Público Privadas (APP's) (A=a+b+c+d) a) APP 1 b) APP 2 c) APP 3 d) APP XX | | | | | | | | | | |
| B. Otros Instrumentos (B=a+b+c+d) a) Otro Instrumento 1 b) Otro Instrumento 2 c) Otro Instrumento 3 d) Otro Instrumento XX | | | | | | | | | | |
| No aplica | | | | | | | | | | |
| C. Total de Obligaciones Diferentes de Financiamiento (C=A+B) | | | | | | | | | | |


 Dr. Luy Fernando Pantaja Amaro
 Director General



 C.P. María Elena Hernández Piña
 Directora Administrativa



COLEGIO DE ESTUDIOS CIENTIFICOS Y TECNOLOGICOS DEL ESTADO DE QUERETARO
Ejercicio 2020
Balance Presupuestario-LDF
Del 01 de Enero al 30 de Noviembre del 2020

| Concepto (c) | Estimado/ Aprobado (d) | Devengado | Recaudado / Pagado |
|--|-------------------------------|------------------|---------------------------|
| A. Ingresos Totales (A = A1+A2+A3) | 230,773,747 | 223,770,631 | 223,770,631 |
| A1. Ingresos de Libre Disposición | 154,358,799 | 148,597,321 | 148,597,321 |
| A2. Transferencias Federales Etiquetadas | 76,414,948 | 75,173,310 | 75,173,310 |
| A3. Financiamiento Neto | 0 | 0 | 0 |
| B. Egresos Presupuestarios1 (B = B1+B2) | 230,773,747 | 199,529,963 | 199,346,206 |
| B1. Gasto No Etiquetado (sin incluir Amortización de la Deuda Pública) | 154,358,799 | 131,554,868 | 131,509,449 |
| B2. Gasto Etiquetado (sin incluir Amortización de la Deuda Pública) | 76,414,948 | 67,975,095 | 67,836,757 |
| C. Remanentes del Ejercicio Anterior (C = C1 + C2) | 0 | 0 | 0 |
| C1. Remanentes de Ingresos de Libre Disposición aplicados en el periodo | 0 | 0 | 0 |
| C2. Remanentes de Transferencias Federales Etiquetadas aplicados en el periodo | 0 | 0 | 0 |
| I. Balance Presupuestario (I = A – B + C) | 0 | 24,240,668 | 24,424,425 |
| II. Balance Presupuestario sin Financiamiento Neto (II = I - A3) | 0 | 24,240,668 | 24,424,425 |
| III. Balance Presupuestario sin Financiamiento Neto y sin Remanentes del Ejercicio Anterior (III= II - C) | 0 | 24,240,668 | 24,424,425 |
| Concepto | Estimado/ Aprobado (d) | Devengado | Recaudado / Pagado |
| E. Intereses, Comisiones y Gastos de la Deuda (E = E1+E2) | 0 | 0 | 0 |
| *E1. Intereses, Comisiones y Gastos de la Deuda con Gasto No Etiquetado | 0 | 0 | 0 |
| E2. Intereses, Comisiones y Gastos de la Deuda con Gasto Etiquetado | 0 | 0 | 0 |
| IV. Balance Primario (IV = III + E) | 0 | 24,240,668 | 24,424,425 |
| Concepto | Estimado/ Aprobado (d) | Devengado | Recaudado / Pagado |
| F. Financiamiento (F = F1 + F2) | 0 | 0 | 0 |
| F1. Financiamiento con Fuente de Pago de Ingresos de Libre Disposición | 0 | 0 | 0 |
| F2. Financiamiento con Fuente de Pago de Transferencias Federales Etiquetadas | 0 | 0 | 0 |
| G. Amortización de la Deuda (G = G1 + G2) | 0 | 0 | 0 |
| G1. Amortización de la Deuda Pública con Gasto No Etiquetado | 0 | 0 | 0 |
| G2. Amortización de la Deuda Pública con Gasto Etiquetado | 0 | 0 | 0 |
| A3. Financiamiento Neto (A3 = F – G) | 0 | 0 | 0 |
| Concepto | Estimado/ Aprobado (d) | Devengado | Recaudado / Pagado |
| A1. Ingresos de Libre Disposición | 154,358,799 | 148,597,321 | 148,597,321 |
| A3.1 Financiamiento Neto con Fuente de Pago de Ingresos de Libre Disposición (A3.1 = F1 – G1) | 0 | 0 | 0 |
| F1. Financiamiento con Fuente de Pago de Ingresos de Libre Disposición | 0 | 0 | 0 |
| G1. Amortización de la Deuda Pública con Gasto No Etiquetado | 0 | 0 | 0 |
| B1. Gasto No Etiquetado (sin incluir Amortización de la Deuda Pública) | 154,358,799 | 131,554,868 | 131,554,868 |
| C1. Remanentes de Ingresos de Libre Disposición aplicados en el periodo | 0 | 0 | 0 |
| V. Balance Presupuestario de Recursos Disponibles (V = A1 + A3.1 – B 1 + C1) | 0 | 17,042,453 | 17,042,453 |
| VI. Balance Presupuestario de Recursos Disponibles sin Financiamiento Neto (VI = V – A3.1) | 0 | 17,042,453 | 17,042,453 |
| Concepto | Estimado/ Aprobado (d) | Devengado | Recaudado / Pagado |
| A2. Transferencias Federales Etiquetadas | 76,414,948 | 75,173,310 | 75,173,310 |
| A3.2 Financiamiento Neto con Fuente de Pago de Transferencias Federales Etiquetadas (A3.2 = F2 – G2) | 0 | 0 | 0 |
| F2. Financiamiento con Fuente de Pago de Transferencias Federales Etiquetadas | 0 | 0 | 0 |
| G2. Amortización de la Deuda Pública con Gasto Etiquetado | 0 | 0 | 0 |
| B2. Gasto Etiquetado (sin incluir Amortización de la Deuda Pública) | 76,414,948 | 67,975,095 | 67,975,095 |
| C2. Remanentes de Transferencias Federales Etiquetadas aplicados en el periodo | 0 | 0 | 0 |
| VII. Balance Presupuestario de Recursos Etiquetados (VII = A2 + A3.2 – B2 + C2) | 0 | 7,198,215 | 7,198,215 |
| VIII. Balance Presupuestario de Recursos Etiquetados sin Financiamiento Neto (VIII = VII – A3.2) | 0 | 7,198,215 | 7,198,215 |

Bajo protesta de decir verdad declaramos que los Estados Financieros y sus Notas son razonablemente correctos y responsabilidad del emisor


Dr. Luis Fernando Pantaja Amaro
Director General


C.P. María Elena Hernández Piña
Directora Administrativa



COLEGIO DE ESTUDIOS CIENTÍFICOS Y TECNOLÓGICOS DEL ESTADO DE QUERÉTARO

Ejercicio 2020

ESTADO ANALÍTICO DE INGRESOS DETALLADO - LDF

Del 01 de enero al 30 de noviembre

(Pesos)

| Concepto (c) | Ingreso | | | | | Diferencia (e) |
|---|--------------------|------------------------------|--------------------|--------------------|--------------------|--------------------|
| | Estimado (d) | Ampliaciones / (Reducciones) | Modificado | Devengado | Recaudado | |
| Ingresos de Libre Disposición | | | | | | |
| A. Impuestos | 0 | 0 | 0 | 0 | 0 | 0 |
| B. Cuotas y Aportaciones de Seguridad Social | 0 | 0 | 0 | 0 | 0 | 0 |
| C. Contribuciones de Mejoras | 0 | 0 | 0 | 0 | 0 | 0 |
| D. Derechos | 0 | 0 | 0 | 0 | 0 | 0 |
| E. Productos | 1,136,790 | (643,900) | 492,890 | 492,424 | 492,424 | (644,367) |
| F. Aprovechamientos | 0 | 0 | 0 | 0 | 0 | 0 |
| G. Ingresos por Venta de Bienes, Prestación De Servicios y Otros Ingresos | 22,754,506 | 2,975,267 | 25,729,773 | 25,729,770 | 25,729,770 | 2,975,264 |
| H. Participaciones | 0 | 0 | 0 | 0 | 0 | 0 |
| (H=h1+h2+h3+h4+h5+h6+h7+h8+h9+h10+h11) | | | | | | |
| h1) Fondo General de Participaciones | 0 | 0 | 0 | 0 | 0 | 0 |
| h2) Fondo de Fomento Municipal | 0 | 0 | 0 | 0 | 0 | 0 |
| h3) Fondo de Fiscalización y Recaudación | 0 | 0 | 0 | 0 | 0 | 0 |
| h4) Fondo de Compensación | 0 | 0 | 0 | 0 | 0 | 0 |
| h5) Fondo de Extracción de Hidrocarburos | 0 | 0 | 0 | 0 | 0 | 0 |
| h6) Impuesto Especial Sobre Producción y Servicios | 0 | 0 | 0 | 0 | 0 | 0 |
| h7) 0.136% de la Recaudación Federal Participable | 0 | 0 | 0 | 0 | 0 | 0 |
| h8) 3.17% Sobre Extracción de Petróleo | 0 | 0 | 0 | 0 | 0 | 0 |
| h9) Gasolinas y Diésel | 0 | 0 | 0 | 0 | 0 | 0 |
| h10) Fondo del Impuesto Sobre la Renta | 0 | 0 | 0 | 0 | 0 | 0 |
| h11) Fondo de Estabilización de los Ingresos de las Entidades Federativas | 0 | 0 | 0 | 0 | 0 | 0 |
| I. Incentivos Derivados de La Colaboración Fiscal (I=i1+i2+i3+i4+i5) | 0 | 0 | 0 | 0 | 0 | 0 |
| i1) Tenencia o Uso de Vehículos | 0 | 0 | 0 | 0 | 0 | 0 |
| i2) Fondo de Compensación ISAN | 0 | 0 | 0 | 0 | 0 | 0 |
| i3) Impuesto Sobre Automóviles Nuevos | 0 | 0 | 0 | 0 | 0 | 0 |
| i4) Fondo de Compensación de Repesos-Intermedios | 0 | 0 | 0 | 0 | 0 | 0 |
| i5) Otros Incentivos Económicos | 0 | 0 | 0 | 0 | 0 | 0 |
| J. Transferencias y Asignaciones | 130,467,503 | 0 | 130,467,503 | 122,375,128 | 122,375,128 | (8,092,375) |
| K. Convenios | 0 | 0 | 0 | 0 | 0 | 0 |
| k1) Otros Convenios y Subsidios | 0 | 0 | 0 | 0 | 0 | 0 |
| L. Otros Ingresos de Libre Disposición (L=l1+l2) | 0 | 0 | 0 | 0 | 0 | 0 |
| l1) Participaciones en Ingresos Locales | 0 | 0 | 0 | 0 | 0 | 0 |
| l2) Otros Ingresos de Libre Disposición | 0 | 0 | 0 | 0 | 0 | 0 |
| I. Total de Ingresos de Libre Disposición (I=A+B+C+D+E+F+G+H+I+J+K+L) | 154,358,799 | 2,331,367 | 156,690,166 | 148,597,321 | 148,597,321 | (5,761,478) |
| Ingresos Excedentes de Ingresos De Libre Disposición | 0 | 0 | 0 | 0 | 0 | 0 |
| Transferencias Federales Etiquetadas | | | | | | |
| A. Aportaciones (A=a1+a2+a3+a4+a5+a6+a7+a8) | 0 | 0 | 0 | 0 | 0 | 0 |
| a1) Fondo de Aportaciones para la Nómina Educativa y Gasto Operativo | 0 | 0 | 0 | 0 | 0 | 0 |
| a2) Fondo de Aportaciones para los Servicios de Salud | 0 | 0 | 0 | 0 | 0 | 0 |
| a3) Fondo de Aportaciones para la Infraestructura Social | 0 | 0 | 0 | 0 | 0 | 0 |
| a4) Fondo de Aportaciones para el Fortalecimiento de los Municipios y de las Demarcaciones Territoriales del Distrito Federal | 0 | 0 | 0 | 0 | 0 | 0 |
| a5) Fondo de Aportaciones Múltiples | 0 | 0 | 0 | 0 | 0 | 0 |
| a6) Fondo de Aportaciones para la Educación Tecnológica y de Adultos | 0 | 0 | 0 | 0 | 0 | 0 |
| a7) Fondo de Aportaciones para la Seguridad Pública de los Estados y del Distrito Federal | 0 | 0 | 0 | 0 | 0 | 0 |
| a8) Fondo de Aportaciones para el Fortalecimiento de las Entidades Federativas | 0 | 0 | 0 | 0 | 0 | 0 |
| B. Convenios (B=b1+b2+b3+b4) | 0 | 0 | 0 | 0 | 0 | 0 |
| b1) Convenios de Protección Social en Salud | 0 | 0 | 0 | 0 | 0 | 0 |
| b2) Convenios de Descentralización | 0 | 0 | 0 | 0 | 0 | 0 |
| b3) Convenios de Reasignación | 0 | 0 | 0 | 0 | 0 | 0 |
| b4) Otros Convenios y Subsidios | 0 | 0 | 0 | 0 | 0 | 0 |
| C. Fondos Distintos de Aportaciones (C=c1+c2) | 0 | 0 | 0 | 0 | 0 | 0 |
| c1) Fondo para Entidades Federativas y Municipios Productores de Hidrocarburos | 0 | 0 | 0 | 0 | 0 | 0 |
| c2) Fondo Minero | 0 | 0 | 0 | 0 | 0 | 0 |
| D. Transferencias, Asignaciones, Subsidios y Subvenciones, y Pensiones y Jubilaciones | 76,414,948 | 4,270,814 | 80,685,762 | 75,173,310 | 75,173,310 | (1,241,638) |
| E. Otras Transferencias Federales Etiquetadas | 0 | 0 | 0 | 0 | 0 | 0 |
| II. Total de Transferencias Federales Etiquetadas (II=A+B+C+D+E) | 76,414,948 | 4,270,814 | 80,685,762 | 75,173,310 | 75,173,310 | (1,241,638) |
| III. Ingresos Derivados de Financiamientos (III = A) | 0 | 0 | 0 | 0 | 0 | 0 |
| A. Ingresos Derivados de Financiamientos | 0 | 0 | 0 | 0 | 0 | 0 |
| IV. Total de Ingresos (IV = I + II + III) | 230,773,747 | 6,602,181 | 237,375,928 | 223,770,631 | 223,770,631 | (7,003,116) |
| Datos Informativos | | | | | | |
| 1. Ingresos Derivados de Financiamientos con Fuente de Pago de Ingresos de Libre Disposición | 0 | 0 | 0 | 0 | 0 | 0 |
| 2. Ingresos Derivados de Financiamientos con Fuente de Pago de Transferencias Federales Etiquetadas | 0 | 0 | 0 | 0 | 0 | 0 |
| 3. Ingresos Derivados de Financiamientos (3=1+2) | 0 | 0 | 0 | 0 | 0 | 0 |



COLEGIO DE ESTUDIOS CIENTÍFICOS Y TECNOLÓGICOS DEL ESTADO DE QUERÉTARO
Ejercicio 2020
ESTADO ANALÍTICO DEL EJERCICIO DEL PRESUPUESTO DE EGRESOS DETALLADO - LDF
CLASIFICACIÓN POR OBJETO DEL GASTO (CAPÍTULO Y CONCEPTO)
Del 01 de enero al 30 de noviembre de 2020
(Pesos)

| Concepto (c) | Egresos | | | | | Subejercicio (e) |
|---|--------------------|----------------------------|--------------------|--------------------|--------------------|-------------------|
| | Aprobado (d) | Ampliaciones (Reducciones) | Modificado | Devengado | Pagado | |
| I. GASTO NO ETIQUETADO (I=A+B+C) | 154,358,799 | 2,363,367 | 156,722,166 | 131,554,868 | 131,509,449 | 25,167,298 |
| A. SERVICIOS PERSONALES (A=a1+a2+a3+a4+a5+a6+a7) | 137,357,586 | (1,270,815) | 136,086,771 | 116,405,592 | 116,388,917 | 19,681,179 |
| a1) REMUNERACIONES AL PERSONAL DE CARÁCTER PERMANENTE | 44,364,918 | (1,327,651) | 43,037,267 | 38,355,393 | 38,355,393 | 4,681,874 |
| a2) REMUNERACIONES AL PERSONAL DE CARÁCTER TRANSITORIO | 11,098,286 | 529,000 | 11,627,286 | 8,695,981 | 8,695,981 | 2,931,305 |
| a3) REMUNERACIONES ADICIONALES Y ESPECIALES | 19,397,424 | 229,087 | 19,626,511 | 14,397,343 | 14,386,022 | 5,229,168 |
| a4) SEGURIDAD SOCIAL | 7,854,317 | 2,278,788 | 10,133,105 | 9,345,440 | 9,345,440 | 787,665 |
| a5) OTRAS PRESTACIONES SOCIALES Y ECONÓMICAS | 38,937,244 | 7,531,189 | 46,468,433 | 40,533,310 | 40,527,956 | 5,935,123 |
| a6) PREVISIONES | 5,190,683 | (5,190,683) | 0 | 0 | 0 | 0 |
| a7) PAGO DE ESTÍMULOS A SERVIDORES PÚBLICOS | 10,514,714 | (5,320,546) | 5,194,168 | 5,078,125 | 5,078,125 | 116,044 |
| B. MATERIALES Y SUMINISTROS (B=b1+b2+b3+b4+b5+b6+b7+b8+b9) | 1,758,394 | (134,386) | 1,624,008 | 1,157,443 | 1,130,768 | 466,565 |
| b1) MATERIALES DE ADMINISTRACIÓN, EMISIÓN DE DOCUMENTOS Y ARTÍCULOS OFICIALES | 288,896 | 319,949 | 608,845 | 476,387 | 476,387 | 132,458 |
| b2) ALIMENTOS Y UTENSILIOS | 421,139 | (307,096) | 114,043 | 45,009 | 44,876 | 69,034 |
| b3) MATERIAS PRIMAS Y MATERIALES DE PRODUCCIÓN Y COMERCIALIZACIÓN | 0 | 1,952 | 1,952 | 1,952 | 1,952 | 0 |
| b4) MATERIALES Y ARTÍCULOS DE CONSTRUCCIÓN Y DE REPARACIÓN | 225,078 | 223,680 | 448,758 | 416,988 | 413,291 | 31,771 |
| b5) PRODUCTOS QUÍMICOS, FARMACÉUTICOS Y DE LABORATORIO | 63,608 | 29,228 | 92,836 | 52,484 | 48,817 | 40,352 |
| b6) COMBUSTIBLES, LUBRICANTES Y ADITIVOS | 283,400 | 0 | 283,400 | 148,803 | 130,423 | 134,597 |
| b7) VESTUARIO, BLANCOS, PRENDAS DE PROTECCIÓN Y ARTÍCULOS DEPORTIVOS | 138,559 | (138,559) | 0 | 0 | 0 | 0 |
| b8) MATERIALES Y SUMINISTROS PARA SEGURIDAD | 0 | 0 | 0 | 0 | 0 | 0 |
| b9) HERRAMIENTAS, REFACCIONES Y ACCESORIOS MENORES | 337,714 | (263,541) | 74,173 | 15,820 | 15,022 | 58,353 |
| C. SERVICIOS GENERALES (C=c1+c2+c3+c4+c5+c6+c7+c8+c9) | 7,665,863 | 3,753,568 | 11,419,431 | 8,858,147 | 8,858,147 | 2,561,284 |
| c1) SERVICIOS BÁSICOS | 781,343 | 629,427 | 1,410,770 | 1,227,465 | 1,227,465 | 183,305 |
| c2) SERVICIOS DE ARRENDAMIENTO | 1,107,439 | 410,387 | 1,517,826 | 1,452,432 | 1,452,432 | 65,394 |
| c3) SERVICIOS PROFESIONALES, CIENTÍFICOS, TÉCNICOS Y OTROS SERVICIOS | 1,093,624 | 677,597 | 1,771,221 | 1,768,809 | 1,768,809 | 2,412 |
| c4) SERVICIOS FINANCIEROS, BANCARIOS Y COMERCIALES | 551,731 | (163,270) | 388,461 | 374,452 | 374,452 | 14,010 |
| c5) SERVICIOS DE INSTALACIÓN, REPARACIÓN, MANTENIMIENTO Y CONSERVACIÓN | 326,800 | 543,836 | 870,636 | 678,971 | 678,971 | 191,665 |
| c6) SERVICIOS DE COMUNICACIÓN SOCIAL Y PUBLICIDAD | 0 | 0 | 0 | 0 | 0 | 0 |
| c7) SERVICIOS DE TRASLADO Y VIÁTICOS | 0 | 0 | 0 | 0 | 0 | 0 |
| c8) SERVICIOS OFICIALES | 144,164 | 1,666,547 | 1,810,711 | 4,334 | 4,334 | 1,806,377 |
| c9) OTROS SERVICIOS GENERALES | 3,660,762 | (10,957) | 3,649,805 | 3,351,683 | 3,351,683 | 298,122 |
| D. TRANSFERENCIAS, ASIGNACIONES, SUBSIDIOS Y OTRAS AYUDAS (D=d1+d2+d3+d4+d5+d6+d7+d8+d9) | 7,576,956 | 0 | 7,576,956 | 5,118,688 | 5,118,688 | 2,458,268 |
| d1) TRANSFERENCIAS INTERNAS Y ASIGNACIONES AL SECTOR PÚBLICO | 0 | 0 | 0 | 0 | 0 | 0 |
| d2) TRANSFERENCIAS AL RESTO DEL SECTOR PÚBLICO | 0 | 0 | 0 | 0 | 0 | 0 |
| d3) SUBSIDIOS Y SUBVENCIONES | 0 | 0 | 0 | 0 | 0 | 0 |
| d4) AYUDAS SOCIALES | 2,849,287 | 0 | 2,849,287 | 2,678,941 | 2,678,941 | 170,346 |
| d5) PENSIONES Y JUBILACIONES | 4,727,669 | 0 | 4,727,669 | 2,439,747 | 2,439,747 | 2,287,922 |
| d6) TRANSFERENCIAS A FIDEICOMISOS, MANDATOS Y OTROS ANÁLOGOS | 0 | 0 | 0 | 0 | 0 | 0 |
| d7) TRANSFERENCIAS A LA SEGURIDAD SOCIAL | 0 | 0 | 0 | 0 | 0 | 0 |
| d8) DONATIVOS | 0 | 0 | 0 | 0 | 0 | 0 |
| d9) TRANSFERENCIAS AL EXTERIOR | 0 | 0 | 0 | 0 | 0 | 0 |
| E. BIENES MUEBLES, INMUEBLES E INTANGIBLES (E=e1+e2+e3+e4+e5+e6+e7+e8+e9) | 0 | 15,000 | 15,000 | 14,999 | 12,930 | 1 |
| e1) MOBILIARIO Y EQUIPO DE ADMINISTRACIÓN | 0 | 15,000 | 15,000 | 14,999 | 12,930 | 1 |
| e2) MOBILIARIO Y EQUIPO EDUCACIONAL Y RECREATIVO | 0 | 0 | 0 | 0 | 0 | 0 |
| e3) EQUIPO E INSTRUMENTAL MÉDICO Y DE LABORATORIO | 0 | 0 | 0 | 0 | 0 | 0 |
| e4) VEHÍCULOS Y EQUIPO DE TRANSPORTE | 0 | 0 | 0 | 0 | 0 | 0 |
| e5) EQUIPO DE DEFENSA Y SEGURIDAD | 0 | 0 | 0 | 0 | 0 | 0 |
| e6) MAQUINARIA, OTROS EQUIPOS Y HERRAMIENTAS | 0 | 0 | 0 | 0 | 0 | 0 |
| e7) ACTIVOS BIOLÓGICOS | 0 | 0 | 0 | 0 | 0 | 0 |
| e8) BIENES INMUEBLES | 0 | 0 | 0 | 0 | 0 | 0 |
| e9) ACTIVOS INTANGIBLES | 0 | 0 | 0 | 0 | 0 | 0 |
| F. INVERSIÓN PÚBLICA (F=f1+f2+f3) | 0 | 0 | 0 | 0 | 0 | 0 |
| f1) OBRA PÚBLICA EN BIENES DE DOMINIO PÚBLICO | 0 | 0 | 0 | 0 | 0 | 0 |
| f2) OBRA PÚBLICA EN BIENES PROPIOS | 0 | 0 | 0 | 0 | 0 | 0 |
| f3) PROYECTOS PRODUCTIVOS Y ACCIONES DE FOMENTO | 0 | 0 | 0 | 0 | 0 | 0 |
| G. INVERSIONES FINANCIERAS Y OTRAS PROVISIONES (G=g1+g2+g3+g4+g5+g6+g7) | 0 | 0 | 0 | 0 | 0 | 0 |
| g1) INVERSIONES PARA EL FOMENTO DE ACTIVIDADES PRODUCTIVAS | 0 | 0 | 0 | 0 | 0 | 0 |
| g2) ACCIONES Y PARTICIPACIONES DE CAPITAL | 0 | 0 | 0 | 0 | 0 | 0 |
| g3) COMPRA DE TÍTULOS Y VALORES | 0 | 0 | 0 | 0 | 0 | 0 |
| g4) CONCESIÓN DE PRÉSTAMOS | 0 | 0 | 0 | 0 | 0 | 0 |
| g5) INVERSIONES EN FIDEICOMISOS, MANDATOS Y OTROS ANÁLOGOS | 0 | 0 | 0 | 0 | 0 | 0 |
| g6) OTRAS INVERSIONES FINANCIERAS | 0 | 0 | 0 | 0 | 0 | 0 |
| g7) PROVISIONES PARA CONTINGENCIAS Y OTRAS EROGACIONES ESPECIALES | 0 | 0 | 0 | 0 | 0 | 0 |
| H. PARTICIPACIONES Y APORTACIONES (H=h1+h2+h3) | 0 | 0 | 0 | 0 | 0 | 0 |
| h1) PARTICIPACIONES | 0 | 0 | 0 | 0 | 0 | 0 |
| h2) APORTACIONES | 0 | 0 | 0 | 0 | 0 | 0 |
| h3) CONVENIOS | 0 | 0 | 0 | 0 | 0 | 0 |
| I. DEUDA PÚBLICA (I=i1+i2+i3+i4+i5+i6+i7) | 0 | 0 | 0 | 0 | 0 | 0 |
| i1) AMORTIZACIÓN DE LA DEUDA PÚBLICA | 0 | 0 | 0 | 0 | 0 | 0 |
| i2) INTERESES DE LA DEUDA PÚBLICA | 0 | 0 | 0 | 0 | 0 | 0 |
| i3) COMISIONES DE LA DEUDA PÚBLICA | 0 | 0 | 0 | 0 | 0 | 0 |
| i4) GASTOS DE LA DEUDA PÚBLICA | 0 | 0 | 0 | 0 | 0 | 0 |
| i5) COSTO POR COBERTURAS | 0 | 0 | 0 | 0 | 0 | 0 |
| i6) APOYOS FINANCIEROS | 0 | 0 | 0 | 0 | 0 | 0 |
| i7) ADEUDOS DE EJERCICIOS FISCALES ANTERIORES (ADEFAS) | 0 | 0 | 0 | 0 | 0 | 0 |

Dr. Luis Fernando Pantoja Amaro
 Director General

C.P. María Elena Hernández Piña
 Directora Administrativa

Bajo protesta de decir verdad declaramos que los Estados Financieros y sus Notas son razonablemente correctos y responsabilidad del emisor



COLEGIO DE ESTUDIOS CIENTIFICOS Y TECNOLOGICOS DEL ESTADO DE QUERETARO
Ejercicio 2020
ESTADO ANALÍTICO DEL EJERCICIO DEL PRESUPUESTO DE EGRESOS DETALLADO - LDF
CLASIFICACIÓN POR OBJETO DEL GASTO (CAPÍTULO Y CONCEPTO)
Del 01 de enero al 30 de noviembre de 2020
(Pesos)

| Concepto (c) | Egresos | | | | | Subejercicio (e) |
|---|--------------------|----------------------------|--------------------|--------------------|--------------------|-------------------|
| | Aprobado (d) | Ampliaciones (Reducciones) | Modificado | Devengado | Pagado | |
| II. GASTO ETIQUETADO (II=A+B+C) | 76,414,948 | 4,270,814 | 80,685,762 | 67,975,095 | 67,836,457 | 12,710,667 |
| A. SERVICIOS PERSONALES (A=a1+a2+a3+a4+a5+a6+a7) | 72,895,915 | 1,270,815 | 74,166,730 | 64,437,670 | 64,437,670 | 9,729,060 |
| a1) REMUNERACIONES AL PERSONAL DE CARÁCTER PERMANENTE | 35,786,408 | 1,565,274 | 37,351,682 | 35,595,847 | 35,595,847 | 1,755,836 |
| a2) REMUNERACIONES AL PERSONAL DE CARÁCTER TRANSITORIO | 892,200 | 0 | 892,200 | 890,915 | 890,915 | 1,285 |
| a3) REMUNERACIONES ADICIONALES Y ESPECIALES | 9,523,937 | 1,051,036 | 10,574,973 | 6,261,215 | 6,261,215 | 4,313,758 |
| a4) SEGURIDAD SOCIAL | 11,983,467 | (1,984,328) | 9,999,139 | 8,956,349 | 8,956,349 | 1,042,790 |
| a5) OTRAS PRESTACIONES SOCIALES Y ECONÓMICAS | 8,180,424 | 3,611,120 | 11,791,544 | 10,277,121 | 10,277,121 | 1,514,423 |
| a6) PREVISIONES | 2,999,999 | (2,999,999) | 0 | 0 | 0 | 0 |
| a7) PAGO DE ESTÍMULOS A SERVIDORES PÚBLICOS | 3,529,480 | 27,712 | 3,557,192 | 2,456,223 | 2,456,223 | 1,100,968 |
| B. MATERIALES Y SUMINISTROS (B=b1+b2+b3+b4+b5+b6+b7+b8+b9) | 1,596,275 | 986,651 | 2,582,926 | 1,794,086 | 1,655,448 | 788,840 |
| b1) MATERIALES DE ADMINISTRACIÓN, EMISIÓN DE DOCUMENTOS Y ARTÍCULOS OFICIALES | 1,100,691 | 494,826 | 1,595,517 | 1,138,178 | 1,000,230 | 457,339 |
| b2) ALIMENTOS Y UTENSILIOS | 0 | 0 | 0 | 0 | 0 | 0 |
| b3) MATERIAS PRIMAS Y MATERIALES DE PRODUCCIÓN Y COMERCIALIZACIÓN | 0 | 0 | 0 | 0 | 0 | 0 |
| b4) MATERIALES Y ARTÍCULOS DE CONSTRUCCIÓN Y DE REPARACIÓN | 283,400 | (0) | 283,400 | 247,507 | 246,818 | 35,893 |
| b5) PRODUCTOS QUÍMICOS, FARMACÉUTICOS Y DE LABORATORIO | 68,100 | 24,100 | 92,200 | 84,091 | 84,091 | 8,109 |
| b6) COMBUSTIBLES, LUBRICANTES Y ADITIVOS | 0 | 0 | 0 | 0 | 0 | 0 |
| b7) VESTUARIO, BLANCOS, PRENDAS DE PROTECCIÓN Y ARTÍCULOS DEPORTIVOS | 1,830 | 0 | 1,830 | 0 | 0 | 1,830 |
| b8) MATERIALES Y SUMINISTROS PARA SEGURIDAD | 0 | 0 | 0 | 0 | 0 | 0 |
| b9) HERRAMIENTAS, REFACCIONES Y ACCESORIOS MENORES | 142,254 | 467,725 | 609,979 | 324,310 | 324,310 | 285,669 |
| C. SERVICIOS GENERALES (C=c1+c2+c3+c4+c5+c6+c7+c8+c9) | 1,922,758 | 2,013,348 | 3,936,106 | 1,743,339 | 1,743,339 | 2,192,767 |
| c1) SERVICIOS BÁSICOS | 1,209,643 | 1,700,000 | 2,909,643 | 1,511,225 | 1,511,225 | 1,398,418 |
| c2) SERVICIOS DE ARRENDAMIENTO | 325,455 | 251,611 | 577,066 | 1,856 | 1,856 | 575,210 |
| c3) SERVICIOS PROFESIONALES, CIENTÍFICOS, TÉCNICOS Y OTROS SERVICIOS | 132,996 | 52,018 | 185,014 | 55,680 | 55,680 | 129,334 |
| c4) SERVICIOS FINANCIEROS, BANCARIOS Y COMERCIALES | 0 | 0 | 0 | 0 | 0 | 0 |
| c5) SERVICIOS DE INSTALACIÓN, REPARACIÓN, MANTENIMIENTO Y CONSERVACIÓN | 0 | 0 | 0 | 0 | 0 | 0 |
| c6) SERVICIOS DE COMUNICACIÓN SOCIAL Y PUBLICIDAD | 0 | 0 | 0 | 0 | 0 | 0 |
| c7) SERVICIOS DE TRASLADO Y VIÁTICOS | 202,663 | (63,675) | 138,988 | 49,184 | 49,184 | 89,804 |
| c8) SERVICIOS OFICIALES | 0 | 0 | 0 | 0 | 0 | 0 |
| c9) OTROS SERVICIOS GENERALES | 52,001 | 73,394 | 125,395 | 125,394 | 125,394 | 1 |
| D. TRANSFERENCIAS, ASIGNACIONES, SUBSIDIOS Y OTRAS AYUDAS (D=d1+d2+d3+d4+d5+d6+d7+d8+d9) | 0 | 0 | 0 | 0 | 0 | 0 |
| d1) TRANSFERENCIAS INTERNAS Y ASIGNACIONES AL SECTOR PÚBLICO | 0 | 0 | 0 | 0 | 0 | 0 |
| d2) TRANSFERENCIAS AL RESTO DEL SECTOR PÚBLICO | 0 | 0 | 0 | 0 | 0 | 0 |
| d3) SUBSIDIOS Y SUBVENCIONES | 0 | 0 | 0 | 0 | 0 | 0 |
| d4) AYUDAS SOCIALES | 0 | 0 | 0 | 0 | 0 | 0 |
| d5) PENSIONES Y JUBILACIONES | 0 | 0 | 0 | 0 | 0 | 0 |
| d6) TRANSFERENCIAS A FIDEICOMISOS, MANDATOS Y OTROS ANÁLOGOS | 0 | 0 | 0 | 0 | 0 | 0 |
| d7) TRANSFERENCIAS A LA SEGURIDAD SOCIAL | 0 | 0 | 0 | 0 | 0 | 0 |
| d8) DONATIVOS | 0 | 0 | 0 | 0 | 0 | 0 |
| d9) TRANSFERENCIAS AL EXTERIOR | 0 | 0 | 0 | 0 | 0 | 0 |
| E. BIENES MUEBLES, INMUEBLES E INTANGIBLES (E=e1+e2+e3+e4+e5+e6+e7+e8+e9) | 0 | 0 | 0 | 0 | 0 | 0 |
| e1) MOBILIARIO Y EQUIPO DE ADMINISTRACIÓN | 0 | 0 | 0 | 0 | 0 | 0 |
| e2) MOBILIARIO Y EQUIPO EDUCACIONAL Y RECREATIVO | 0 | 0 | 0 | 0 | 0 | 0 |
| e3) EQUIPO E INSTRUMENTAL MÉDICO Y DE LABORATORIO | 0 | 0 | 0 | 0 | 0 | 0 |
| e4) VEHÍCULOS Y EQUIPO DE TRANSPORTE | 0 | 0 | 0 | 0 | 0 | 0 |
| e5) EQUIPO DE DEFENSA Y SEGURIDAD | 0 | 0 | 0 | 0 | 0 | 0 |
| e6) MAQUINARIA, OTROS EQUIPOS Y HERRAMIENTAS | 0 | 0 | 0 | 0 | 0 | 0 |
| e7) ACTIVOS BIOLÓGICOS | 0 | 0 | 0 | 0 | 0 | 0 |
| e8) BIENES INMUEBLES | 0 | 0 | 0 | 0 | 0 | 0 |
| e9) ACTIVOS INTANGIBLES | 0 | 0 | 0 | 0 | 0 | 0 |
| F. INVERSIÓN PÚBLICA (F=f1+f2+f3) | 0 | 0 | 0 | 0 | 0 | 0 |
| f1) OBRA PÚBLICA EN BIENES DE DOMINIO PÚBLICO | 0 | 0 | 0 | 0 | 0 | 0 |
| f2) OBRA PÚBLICA EN BIENES PROPIOS | 0 | 0 | 0 | 0 | 0 | 0 |
| f3) PROYECTOS PRODUCTIVOS Y ACCIONES DE FOMENTO | 0 | 0 | 0 | 0 | 0 | 0 |
| G. INVERSIONES FINANCIERAS Y OTRAS PROVISIONES (G=g1+g2+g3+g4+g5+g6+g7) | 0 | 0 | 0 | 0 | 0 | 0 |
| g1) INVERSIONES PARA EL FOMENTO DE ACTIVIDADES PRODUCTIVAS | 0 | 0 | 0 | 0 | 0 | 0 |
| g2) ACCIONES Y PARTICIPACIONES DE CAPITAL | 0 | 0 | 0 | 0 | 0 | 0 |
| g3) COMPRA DE TÍTULOS Y VALORES | 0 | 0 | 0 | 0 | 0 | 0 |
| g4) CONCESIÓN DE PRÉSTAMOS | 0 | 0 | 0 | 0 | 0 | 0 |
| g5) INVERSIONES EN FIDEICOMISOS, MANDATOS Y OTROS ANÁLOGOS | 0 | 0 | 0 | 0 | 0 | 0 |
| g6) OTRAS INVERSIONES FINANCIERAS | 0 | 0 | 0 | 0 | 0 | 0 |
| g7) PROVISIONES PARA CONTINGENCIAS Y OTRAS EROGACIONES ESPECIALES | 0 | 0 | 0 | 0 | 0 | 0 |
| H. PARTICIPACIONES Y APORTACIONES (H=h1+h2+h3) | 0 | 0 | 0 | 0 | 0 | 0 |
| h1) PARTICIPACIONES | 0 | 0 | 0 | 0 | 0 | 0 |
| h2) APORTACIONES | 0 | 0 | 0 | 0 | 0 | 0 |
| h3) CONVENIOS | 0 | 0 | 0 | 0 | 0 | 0 |
| I. DEUDA PÚBLICA (I=i1+i2+i3+i4+i5+i6+i7) | 0 | 0 | 0 | 0 | 0 | 0 |
| i1) AMORTIZACIÓN DE LA DEUDA PÚBLICA | 0 | 0 | 0 | 0 | 0 | 0 |
| i2) INTERESES DE LA DEUDA PÚBLICA | 0 | 0 | 0 | 0 | 0 | 0 |
| i3) COMISIONES DE LA DEUDA PÚBLICA | 0 | 0 | 0 | 0 | 0 | 0 |
| i4) GASTOS DE LA DEUDA PÚBLICA | 0 | 0 | 0 | 0 | 0 | 0 |
| i5) COSTO POR COBERTURAS | 0 | 0 | 0 | 0 | 0 | 0 |
| i6) APOYOS FINANCIEROS | 0 | 0 | 0 | 0 | 0 | 0 |
| i7) ADEUDOS DE EJERCICIOS FISGALES ANTERIORES (ADEFAS) | 0 | 0 | 0 | 0 | 0 | 0 |
| III. Total de Egresos (III = I + II) | 230,773,747 | 6,634,181 | 237,407,928 | 199,529,964 | 199,345,907 | 37,877,964 |

Dr. Luis Fernando Pantoja Amaro
Director General

C.P. María Elena Hernández Piña
Directora Administrativa

Bajo protesta de decir verdad declaramos que los Estados Financieros y sus Notas son razonablemente correctos y responsabilidad del emisor



COLEGIO DE ESTUDIOS CIENTÍFICOS Y TECNOLÓGICOS DEL ESTADO DE QUERÉTARO
Ejercicio 2020
ESTADO ANALÍTICO DEL EJERCICIO DEL PRESUPUESTO DE EGRESOS DETALLADO - LDF
POR CLASIFICACIÓN ADMINISTRATIVA
Del 01 de enero al 30 de noviembre de 2020
(Pesos)

| Concepto (c) | Egresos | | | | | Subejercicio (e) 6 = (3 - 4) |
|---------------------------------------|--------------------|---------------------------------|--------------------|--------------------|--------------------|---------------------------------|
| | Aprobado (d) | Ampliaciones / (Reducciones) | Modificado | Devengado | Pagado | |
| | 1 | 2 | 3 = (1 + 2) | 4 | 5 | |
| I. Gasto No Etiquetado | 154,358,799 | 2,363,367 | 156,722,166 | 131,554,868 | 131,509,449 | 25,167,298 |
| PD90. DIR. ADMINISTRATIVA | 80,480,940 | 1,087,047 | 81,567,987 | 70,154,232 | 70,132,964 | 11,413,756 |
| PJ00. DIR. DE PLANEACIÓN Y EVALUACIÓN | 3,181,352 | 2,198,134 | 5,379,486 | 4,529,535 | 4,527,466 | 849,951 |
| PJ10. DIR. ACADÉMICA | 70,696,507 | (921,814) | 69,774,693 | 56,871,102 | 56,849,019 | 12,903,591 |
| I. II. Gasto Etiquetado | 76,414,948 | 4,270,814 | 80,685,762 | 67,975,095 | 67,836,457 | 12,710,667 |
| PD90. DIR. ADMINISTRATIVA | 44,702,428 | (1,935,641) | 42,766,786 | 33,666,987 | 33,528,349 | 9,099,800 |
| PJ00. DIR. DE PLANEACIÓN Y EVALUACIÓN | 1,391,943 | (157,584) | 1,234,359 | 1,086,234 | 1,086,234 | 148,126 |
| PJ10. DIR. ACADÉMICA | 30,320,577 | 6,364,039 | 36,684,616 | 33,221,875 | 33,221,875 | 3,462,741 |
| III Total de Egresos (II+I+II) | 230,773,747 | 6,634,181 | 237,407,928 | 199,529,964 | 199,345,907 | 37,877,964 |

Dr. Luis Fernando Pantoja Amaro
Director General


C.P. María Elena Hernández Piña
Directora Administrativa

Bajo protesta de decir verdad declaramos que los Estados Financieros y sus notas, son razonablemente correctos y son responsabilidad del emisor.



COLEGIO DE ESTUDIOS CIENTÍFICOS Y TECNOLÓGICOS DEL ESTADO DE QUERÉTARO
Ejercicio 2020
ESTADO ANALÍTICO DEL EJERCICIO DEL PRESUPUESTO DE EGRESOS DETALLADO - LDF
CLASIFICACIÓN FUNCIONAL (FINALIDAD Y FUNCIÓN)
Del 01 de enero al 30 de noviembre de 2020
(Pesos)

| Concepto (c) | Egresos | | | | Pagado | Subejercicio (e) |
|---|--------------------|------------------------------|--------------------|--------------------|--------------------|-------------------|
| | Aprobado (d) | Ampliaciones / (Reducciones) | Modificado | Devengado | | |
| I. GASTO NO ETIQUETADO (I=A+B+C+D) | 154,358,799 | 2,363,367 | 156,722,166 | 131,554,868 | 131,509,449 | 25,167,298 |
| A. Gobierno (A=a1+a2+a3+a4+a5+a6+a7+a8) | 0 | 0 | 0 | 0 | 0 | 0 |
| a1) Legislación | 0 | 0 | 0 | 0 | 0 | 0 |
| a2) Justicia | 0 | 0 | 0 | 0 | 0 | 0 |
| a3) Coordinación de la Política de Gobierno | 0 | 0 | 0 | 0 | 0 | 0 |
| a4) Relaciones Exteriores | 0 | 0 | 0 | 0 | 0 | 0 |
| a5) Asuntos Financieros y Hacendarios | 0 | 0 | 0 | 0 | 0 | 0 |
| a6) Seguridad Nacional | 0 | 0 | 0 | 0 | 0 | 0 |
| a7) Asuntos de Orden Público y de Seguridad Interior | 0 | 0 | 0 | 0 | 0 | 0 |
| a8) Otros Servicios Generales | 0 | 0 | 0 | 0 | 0 | 0 |
| B. Desarrollo Social (B=b1+b2+b3+b4+b5+b6+b7) | 154,358,799 | 2,363,367 | 156,722,166 | 131,554,868 | 131,509,449 | 25,167,298 |
| b1) Protección Ambiental | 0 | 0 | 0 | 0 | 0 | 0 |
| b2) Vivienda y Servicios a la Comunidad | 0 | 0 | 0 | 0 | 0 | 0 |
| b3) Salud | 0 | 0 | 0 | 0 | 0 | 0 |
| b4) Recreación, Cultura y Otras Manifestaciones Sociales | 0 | 0 | 0 | 0 | 0 | 0 |
| b5) Educación | 149,431,130 | 2,363,367 | 151,794,497 | 129,115,122 | 129,069,703 | 22,679,375 |
| b6) Protección Social | 4,927,669 | 0 | 4,927,669 | 2,439,747 | 2,439,747 | 2,487,922 |
| b7) Otros Asuntos Sociales | 0 | 0 | 0 | 0 | 0 | 0 |
| C. Desarrollo Económico (C=c1+c2+c3+c4+c5+c6+c7+c8+c9) | 0 | 0 | 0 | 0 | 0 | 0 |
| c1) Asuntos Económicos, Comerciales y Laborales en General | 0 | 0 | 0 | 0 | 0 | 0 |
| c2) Agropecuaria, Silvicultura, Pesca y Caza | 0 | 0 | 0 | 0 | 0 | 0 |
| c3) Combustibles y Energía | 0 | 0 | 0 | 0 | 0 | 0 |
| c4) Minería, Manufacturas y Construcción | 0 | 0 | 0 | 0 | 0 | 0 |
| c5) Transporte | 0 | 0 | 0 | 0 | 0 | 0 |
| c6) Comunicaciones | 0 | 0 | 0 | 0 | 0 | 0 |
| c7) Turismo | 0 | 0 | 0 | 0 | 0 | 0 |
| c8) Ciencia, Tecnología e Innovación | 0 | 0 | 0 | 0 | 0 | 0 |
| c9) Otras Industrias y Otros Asuntos Económicos | 0 | 0 | 0 | 0 | 0 | 0 |
| D. Otros no clasificados en funciones anteriores (D=d1+d2+d3+d4) | 0 | 0 | 0 | 0 | 0 | 0 |
| d1) Transacciones de la Deuda Pública / Costo Financiero de la Deuda | 0 | 0 | 0 | 0 | 0 | 0 |
| d2) Transferencias, Participaciones y Aportaciones entre Diferentes Niveles y Ordenes de Gobierno | 0 | 0 | 0 | 0 | 0 | 0 |
| d3) saneamiento del Sistema Financiero | 0 | 0 | 0 | 0 | 0 | 0 |
| d4) Adeudos de Ejercicio Fiscales Anteriores | 0 | 0 | 0 | 0 | 0 | 0 |
| II. GASTO ETIQUETADO (II=A+B+C+D) | 76,414,948 | 4,270,814 | 80,685,762 | 67,975,095 | 67,836,457 | 12,710,667 |
| A. Gobierno (A=a1+a2+a3+a4+a5+a6+a7+a8) | 0 | 0 | 0 | 0 | 0 | 0 |
| a1) Legislación | 0 | 0 | 0 | 0 | 0 | 0 |
| a2) Justicia | 0 | 0 | 0 | 0 | 0 | 0 |
| a3) Coordinación de la Política de Gobierno | 0 | 0 | 0 | 0 | 0 | 0 |
| a4) Relaciones Exteriores | 0 | 0 | 0 | 0 | 0 | 0 |
| a5) Asuntos Financieros y Hacendarios | 0 | 0 | 0 | 0 | 0 | 0 |
| a6) Seguridad Nacional | 0 | 0 | 0 | 0 | 0 | 0 |
| a7) Asuntos de Orden Público y de Seguridad Interior | 0 | 0 | 0 | 0 | 0 | 0 |
| a8) Otros Servicios Generales | 0 | 0 | 0 | 0 | 0 | 0 |
| B. Desarrollo Social (B=b1+b2+b3+b4+b5+b6+b7) | 76,414,948 | 4,270,814 | 80,685,762 | 67,975,095 | 67,836,457 | 12,710,667 |
| b1) Protección Ambiental | 0 | 0 | 0 | 0 | 0 | 0 |
| b2) Vivienda y Servicios a la Comunidad | 0 | 0 | 0 | 0 | 0 | 0 |
| b3) Salud | 0 | 0 | 0 | 0 | 0 | 0 |
| b4) Recreación, Cultura y Otras Manifestaciones Sociales | 0 | 0 | 0 | 0 | 0 | 0 |
| b5) Educación | 76,414,948 | 4,270,814 | 80,685,762 | 67,975,095 | 67,836,457 | 12,710,667 |
| b6) Protección Social | 0 | 0 | 0 | 0 | 0 | 0 |
| b7) Otros Asuntos Sociales | 0 | 0 | 0 | 0 | 0 | 0 |
| C. Desarrollo Económico (C=c1+c2+c3+c4+c5+c6+c7+c8+c9) | 0 | 0 | 0 | 0 | 0 | 0 |
| c1) Asuntos Económicos, Comerciales y Laborales en General | 0 | 0 | 0 | 0 | 0 | 0 |
| c2) Agropecuaria, Silvicultura, Pesca y Caza | 0 | 0 | 0 | 0 | 0 | 0 |
| c3) Combustibles y Energía | 0 | 0 | 0 | 0 | 0 | 0 |
| c4) Minería, Manufacturas y Construcción | 0 | 0 | 0 | 0 | 0 | 0 |
| c5) Transporte | 0 | 0 | 0 | 0 | 0 | 0 |
| c6) Comunicaciones | 0 | 0 | 0 | 0 | 0 | 0 |
| c7) Turismo | 0 | 0 | 0 | 0 | 0 | 0 |
| c8) Ciencia, Tecnología e Innovación | 0 | 0 | 0 | 0 | 0 | 0 |
| c9) Otras Industrias y Otros Asuntos Económicos | 0 | 0 | 0 | 0 | 0 | 0 |
| D. Otros no clasificados en funciones anteriores (D=d1+d2+d3+d4) | 0 | 0 | 0 | 0 | 0 | 0 |
| d1) Transacciones de la Deuda Pública / Costo Financiero de la Deuda | 0 | 0 | 0 | 0 | 0 | 0 |
| d2) Transferencias, Participaciones y Aportaciones entre Diferentes Niveles y Ordenes de Gobierno | 0 | 0 | 0 | 0 | 0 | 0 |
| d3) saneamiento del Sistema Financiero | 0 | 0 | 0 | 0 | 0 | 0 |
| d4) Adeudos de Ejercicio Fiscales Anteriores | 0 | 0 | 0 | 0 | 0 | 0 |
| III. Total de Egresos (III = I + II) | 230,773,747 | 6,634,181 | 237,407,928 | 199,529,964 | 199,345,907 | 37,877,964 |


 Dr. Luis Fernando Pantoja Amágor



COLEGIO DE ESTUDIOS CIENTÍFICO Y TECNOLÓGICOS DEL ESTADO DE QUERÉTARO
Ejercicio 2020
Estado Analítico del Ejercicio del Presupuesto de Egresos Detallado-LDF
Clasificación de Servicios Personales por Categoría
Del 1 de ENERO al 30 de Noviembre del 2020
(Pesos)

| Concepto (c) | Egresos | | | | | |
|---|--------------|--------------------------------|-------------|-------------|-------------|------------------|
| | Aprobado (d) | Ampliaciones/ (Reducciones) | Modificado | Devengado | Pagado | Subejercicio (e) |
| I. Gasto No Etiquetado (I=A+B+C+D+E+F) | | | | | | |
| A. Personal Administrativo y de Servicio Público | 154,358,799 | 2,363,367 | 156,722,165 | 131,554,868 | 131,509,449 | 25,167,297 |
| B. Magisterio | 154,358,799 | 2,363,367 | 156,722,165 | 131,554,868 | 131,509,449 | 25,167,297 |
| C. Servicios de Salud (C=c1+c2) | 0 | 0 | 0 | 0 | 0 | 0 |
| c1) Personal Administrativo | 0 | 0 | 0 | 0 | 0 | 0 |
| c2) Personal Médico, Paramédico y afin | 0 | 0 | 0 | 0 | 0 | 0 |
| D. Seguridad Pública | 0 | 0 | 0 | 0 | 0 | 0 |
| E. Gastos asociados a la implementación de nuevas leyes federales o reformas a las mismas (E = e1 + e2) | 0 | 0 | 0 | 0 | 0 | 0 |
| e1) Nombre del Programa o Ley 1 | 0 | 0 | 0 | 0 | 0 | 0 |
| e2) Nombre del Programa o Ley 2 | 0 | 0 | 0 | 0 | 0 | 0 |
| F. Sentencias laborales definitivas | 0 | 0 | 0 | 0 | 0 | 0 |
| II. Gasto Etiquetado (II=A+B+C+D+E+F) | 76,414,948 | 4,270,814 | 80,685,762 | 67,975,095 | 67,836,457 | 12,710,667 |
| A. Personal Administrativo y de Servicio Público | 76,414,948 | 4,270,814 | 80,685,762 | 67,975,095 | 67,836,457 | 12,710,667 |
| B. Magisterio | 0 | 0 | 0 | 0 | 0 | 0 |
| C. Servicios de Salud (C=c1+c2) | 0 | 0 | 0 | 0 | 0 | 0 |
| c1) Personal Administrativo | 0 | 0 | 0 | 0 | 0 | 0 |
| c2) Personal Médico, Paramédico y afin | 0 | 0 | 0 | 0 | 0 | 0 |
| D. Seguridad Pública | 0 | 0 | 0 | 0 | 0 | 0 |
| E. Gastos asociados a la implementación de nuevas leyes federales o reformas a las mismas (E = e1 + e2) | 0 | 0 | 0 | 0 | 0 | 0 |
| e1) Nombre del Programa o Ley 1 | 0 | 0 | 0 | 0 | 0 | 0 |
| e2) Nombre del Programa o Ley 2 | 0 | 0 | 0 | 0 | 0 | 0 |
| F. Sentencias laborales definitivas | 0 | 0 | 0 | 0 | 0 | 0 |
| III. Total del Gasto en Servicios Personales (III = I + II) | 230,773,747 | 6,634,181 | 237,407,927 | 199,529,963 | 199,345,906 | 37,877,964 |

Bajo protesta de decir verdad declaramos que los Estados Financieros y sus Notas son razonablemente correctos y responsabilidad del emisor

[Signature]
Dr. Luis Fernando Pantoja Amaro
Director General

[Signature]
C.P. Maria Elena Hernandez Piña
Directora Administrativa



COLEGIO DE ESTUDIOS CIENTÍFICOS Y TECNOLÓGICOS DEL ESTADO DE QUERÉTARO
Ejercicio 2020
Guía de Cumplimiento de la Ley de Disciplina Financiera de las Entidades Federativas y Municipios
Del 1 de enero al 30 de noviembre de 2020

| Indicadores de Observancia (c) | Implementación | | Resultado | | Fundamento (h) | Comentarios (i) |
|---|----------------|---|-------------------|-------------------------------|---------------------------------|-----------------|
| | SI | NO | Monto o valor (f) | Unidad (pesos/porcentaje) (g) | | |
| INDICADORES PRESUPUESTARIOS | | | | | | |
| A. INDICADORES CUANTITATIVOS | | | | | | |
| 1 Balance Presupuestario Sostenible (l) | | | | | | |
| a. Propuesto | SI | Inicio de Ley de Ingresos y Proyecto de Presupuesto de Egresos | 230,773,747 | pesos | Art. 6 y 19 de la LDF | |
| b. Aprobado | SI | Ley de Ingresos y Presupuesto de Egresos | 230,773,747 | pesos | Art. 6 y 19 de la LDF | |
| c. Ejercido | SI | Cuenta Pública / Formato 4 LDF | 199,345,907 | pesos | Art. 6 y 19 de la LDF | |
| 2 Balance Presupuestario de Recursos Disponibles Sostenible (k) | | | | | | |
| a. Propuesto | SI | Inicio de Ley de Ingresos y Proyecto de Presupuesto de Egresos | | | Art. 6 y 19 de la LDF | |
| b. Aprobado | SI | Ley de Ingresos y Presupuesto de Egresos | | | Art. 6 y 19 de la LDF | |
| c. Ejercido | SI | Cuenta Pública / Formato 4 LDF | | | Art. 6 y 19 de la LDF | |
| 3 Financiamiento Neto dentro del Techo de Financiamiento Neto (l) | | | | | | |
| a. Propuesto | | Iniciativa de Ley de Ingresos | | | Art. 6, 19 y 46 de la LDF | N/A |
| b. Aprobado | | Ley de Ingresos | | | Art. 6, 19 y 46 de la LDF | N/A |
| c. Ejercido | | Cuenta Pública / Formato 4 LDF | | | Art. 6, 19 y 46 de la LDF | N/A |
| 4 Recursos destinados a la atención de desastres naturales | | | | | | |
| a. Asignación al fideicomiso para desastres naturales (m) | | | | | | |
| a.1 Aprobado | | Reporte Trim. Formato 6 a) | | | Art. 9 de la LDF | N/A |
| a.2 Pagado | | Cuenta Pública / Formato 6 a) | | | Art. 9 de la LDF | N/A |
| b. los 5 ejercicios previos, para infraestructura dañada por desastres naturales (n) | | AutORIZACIONES DE RECURSOS APROBADOS POR EL FONDEN | | | | |
| c. Saldo del fideicomiso para desastres naturales (o) | | Cuenta Pública / Auxiliar de Cuentas | | | Art. 9 de la LDF | N/A |
| d. Costo promedio de los últimos 5 ejercicios de la reconstrucción de infraestructura dañada por desastres naturales (p) | | AutORIZACIONES DE RECURSOS APROBADOS POR EL FONDEN | | | Art. 9 de la LDF | N/A |
| 5 Techo para servicios personales (q) | | | | | | |
| a. Asignación en el Presupuesto de Egresos | SI | Reporte Trim. Formato 6 d) | 210,253,501 | pesos | Art. 10 y 21 de la LDF | |
| b. Ejercido | SI | Reporte Trim. Formato 6 d) | 180,843,262 | pesos | Art. 13 fracc. V y 21 de la LDF | |
| 6 Previsiones de gasto para compromisos de pago derivados de APPS (r) | | | | | | |
| a. Asignación en el Presupuesto de Egresos | | Presupuesto de Egresos | | | Art. 11 y 21 de la LDF | N/A |
| b. Ejercido | | Proyecto de Presupuesto de Egresos | | | | |
| c. Aprobado | | Reporte Trim. Formato 6 a) | | | Art. 12 y 20 de la LDF | N/A |
| d. Ejercido | | Cuenta Pública / Formato 6 a) | | | Art. 12 y 20 de la LDF | N/A |
| B. INDICADORES CUALITATIVOS | | | | | | |
| 1. Iniciativa de Ley de Ingresos y Proyecto de Presupuesto de Egresos | | | | | | |
| a. Objetivos anuales, estrategias y metas para el ejercicio fiscal (t) | SI | Iniciativa de Ley de Ingresos y Proyecto de Presupuesto de Egresos | | | Art. 5 y 18 de la LDF | N/A |
| b. Proyecciones de ejercicios posteriores (u) | | Iniciativa de Ley de Ingresos y Proyecto de Presupuesto de Egresos / Formatos 7 a) y b) | | | Art. 5 y 18 de la LDF | N/A |
| c. Descripción de riesgos relevantes y propuestas de acción para enfrentarlos (v) | | Iniciativa de Ley de Ingresos y Proyecto de Presupuesto de Egresos | | | Art. 5 y 18 de la LDF | N/A |
| d. Resultados de ejercicios fiscales anteriores y el ejercicio fiscal en cuestión (w) | | Iniciativa de Ley de Ingresos y Proyecto de Presupuesto de Egresos / Formatos 7 a) y d) | | | Art. 5 y 18 de la LDF | N/A |
| e. Estudio actuarial de las pensiones de sus trabajadores (x) | | Proyecto de Presupuesto de Egresos / Formato 8 | | | Art. 5 y 18 de la LDF | N/A |
| 2. Balance Presupuestario de Recursos Disponibles, en caso de ser Razones excepcionales que justifiquen el Balance Presupuestario de Recursos Disponibles negativo (y) | | | | | | |
| a. Fuente de recursos para cubrir el Balance Presupuestario de Recursos Disponibles negativo (z) | | Iniciativa de Ley de Ingresos o Proyecto de Presupuesto de Egresos | | | Art. 6 y 19 de la LDF | N/A |
| b. Recursos Disponibles negativos (z) | | Iniciativa de Ley de Ingresos o Proyecto de Presupuesto de Egresos | | | Art. 6 y 19 de la LDF | N/A |
| c. Balance Presupuestario de Recursos Disponibles negativos (aa) | | Iniciativa de Ley de Ingresos o Proyecto de Presupuesto de Egresos | | | Art. 6 y 19 de la LDF | N/A |
| d. Informes Trimestrales sobre el avance de las acciones para recuperar el Balance Presupuestario de Recursos Disponibles (bb) | | Reporte Trim. y Cuenta Pública | | | Art. 6 y 19 de la LDF | N/A |

