



COLEGIO DE ESTUDIOS CIENTÍFICOS Y TECNOLÓGICOS DEL ESTADO DE QUERÉTARO

Ejercicio 2019
ESTADO ANALÍTICO DE INGRESOS
 Del 01 de enero al 30 de noviembre de 2019
 (Pesos)

Rubro de Ingresos	Ingreso					Diferencia (6 = 5 - 1)
	Estimado	Ampliaciones y Reducciones	Modificado	Devengado	Recaudado	
	(1)	(2)	(3 = 1 + 2)	(4)	(5)	
Impuestos	0	0	0	0	0	0
Cuotas y Aportaciones de Seguridad Social	0	0	0	0	0	0
Contribuciones de Mejoras	0	0	0	0	0	0
Derechos	0	0	0	0	0	0
Productos	1,037,100	815,028	1,852,127	2,005,941	2,005,941	968,841
Aprovechamientos	0	0	0	0	0	0
Ingresos por Venta de Bienes, Prestación de Servicios y Otros Ingresos	20,690,206	2,488,862	23,179,069	23,179,777	23,179,777	2,489,570
Participaciones, Aportaciones, Convenios, Incentivos Derivados de la Colaboración Fiscal y Fondos Distintos de Aportaciones	0	0	0	0	0	0
Transferencias, Asignaciones, Subsidios y Subvenciones, y Pensiones y Jubilaciones	204,364,507	261,116	204,625,623	189,712,005	189,712,005	(14,652,502)
Ingresos Derivados de Financiamientos	0	0	0	0	0	0
Total	226,091,813	3,565,006	229,656,819	214,897,723	214,897,723	(11,194,090)
					Ingresos excedentes	

Estado Analítico de Ingresos Por Fuente de Financiamiento	Ingreso					Diferencia (6 = 5 - 1)
	Estimado	Ampliaciones y Reducciones	Modificado	Devengado	Recaudado	
	(1)	(2)	(3 = 1 + 2)	(4)	(5)	
Ingresos del Poder Ejecutivo Federal o Estatal y de los Municipios	0	0	0	0	0	0
Impuestos	0	0	0	0	0	0
Cuotas y Aportaciones de Seguridad Social	0	0	0	0	0	0
Contribuciones de Mejoras	0	0	0	0	0	0
Derechos	0	0	0	0	0	0
Productos ¹	0	0	0	0	0	0
Aprovechamientos ²	0	0	0	0	0	0
Participaciones, Aportaciones, Convenios, Incentivos Derivados de la Colaboración Fiscal y Fondos Distintos de Aportaciones	0	0	0	0	0	0
Transferencias, Asignaciones, Subsidios y Subvenciones, y Pensiones y Jubilaciones	0	0	0	0	0	0
Ingresos de los Entes Públicos de los Poderes Legislativo y Judicial, de los Órganos Autónomos y del Sector Paraestatal o Paramunicipal, así como de las Empresas Productivas del Estado	226,091,813	3,565,006	229,656,819	214,897,723	214,897,723	(11,194,090)
Cuotas y Aportaciones de Seguridad Social	0	0	0	0	0	0
Productos ¹	1,037,100	815,028	1,852,127	2,005,941	2,005,941	968,841
Ingresos por Venta de Bienes, Prestación de Servicios y Otros Ingresos ³	20,690,206	2,488,862	23,179,069	23,179,777	23,179,777	2,489,570
Transferencias, Asignaciones, Subsidios y Subvenciones, y Pensiones y Jubilaciones	204,364,507	261,116	204,625,623	189,712,005	189,712,005	(14,652,502)
Ingresos derivados de financiamientos	0	0	0	0	0	0
Ingresos Derivados de Financiamientos	0	0	0	0	0	0
Total	226,091,813	3,565,006	229,656,819	214,897,723	214,897,723	(11,194,090)
					Ingresos excedentes	

¹ Incluye intereses que generan las cuentas bancarias de los entes públicos en productos.

² Incluye donativos en efectivo del Poder Ejecutivo, entre otros aprovechamientos.

³ Se refiere a los ingresos propios obtenidos por los Poderes Legislativo y Judicial, los Órganos Autónomos y las entidades de la administración pública paraestatal y paramunicipal, por sus actividades diversas no inherentes a su operación que generan recursos y que no sean ingresos por venta de bienes o prestación de servicios, tales como donativos en efectivo, entre otros.

Dr. Luis Fernando Pantoja Amaro
 Director General

M. en A.P. Fernando Cruz Muñoz
 Jefe del Dpto. de Recursos Financieros

Bajo protesta de decir verdad declaramos que los Estados Financieros y sus Notas son razonablemente correctos y responsabilidad del emisor



COLEGIO DE ESTUDIOS CIENTÍFICOS Y TECNOLÓGICOS DEL ESTADO DE QUERÉTARO

Ejercicio 2019
ESTADO ANALÍTICO DEL EJERCICIO DEL PRESUPUESTO DE EGRESOS
CLASIFICACIÓN POR OBJETO DEL GASTO (CAPÍTULO Y CONCEPTO)

Del 01 de enero al 30 de noviembre de 2019
(Pesos)

Concepto	Egresos					Subejercicio 6 = (3 - 4)
	Aprobado 1	Ampliaciones / (Reducciones) 2	Modificado 3 = (1 + 2)	Devengado 4	Pagado 5	
SERVICIOS PERSONALES	201,033,926	383,232	201,417,157	181,377,741	181,365,049	20,039,416
REMUNERACIONES AL PERSONAL DE CARÁCTER PERMANENTE	73,065,775	(1,926,036)	71,139,739	66,067,232	66,067,232	5,072,507
REMUNERACIONES AL PERSONAL DE CARÁCTER TRANSITORIO	12,625,828	2,597,918	15,223,746	13,429,200	13,429,200	1,794,546
REMUNERACIONES ADICIONALES Y ESPECIALES	29,654,833	2,385,553	32,040,386	25,770,114	25,770,106	6,270,273
SEGURIDAD SOCIAL	18,699,190	1,359,870	20,059,061	18,835,013	18,834,520	1,224,048
OTRAS PRESTACIONES SOCIALES Y ECONÓMICAS	54,373,158	(1,466,981)	52,906,178	48,253,427	48,241,344	4,652,750
PREVISIONES	3,643,189	(3,643,189)	0	0	0	0
PAGO DE ESTÍMULOS A SERVIDORES PÚBLICOS	8,971,952	1,076,096	10,048,048	9,022,756	9,022,648	1,025,293
MATERIALES Y SUMINISTROS	4,665,944	(159,941)	4,506,003	3,809,876	3,794,443	696,127
MATERIALES DE ADMINISTRACIÓN, EMISIÓN DE DOCUMENTOS Y ARTÍCULOS OFICIALES	1,930,666	(275,910)	1,654,756	1,600,925	1,597,040	53,831
ALIMENTOS Y UTENSILIOS	304,716	150,481	455,197	253,025	248,847	202,172
MATERIAS PRIMAS Y MATERIALES DE PRODUCCIÓN Y COMERCIALIZACIÓN	0	0	0	0	0	0
MATERIALES Y ARTÍCULOS DE CONSTRUCCIÓN Y DE REPARACIÓN	855,186	285,579	1,140,765	915,314	908,949	225,451
PRODUCTOS QUÍMICOS, FARMACÉUTICOS Y DE LABORATORIO	185,053	62,790	247,843	200,392	200,392	47,452
COMBUSTIBLES, LUBRICANTES Y ADITIVOS	453,400	22,386	475,786	463,373	462,367	12,413
VESTUARIO, BLANCOS, PRENDAS DE PROTECCIÓN Y ARTÍCULOS DEPORTIVOS	371,271	(307,581)	63,690	62,718	62,718	972
MATERIALES Y SUMINISTROS PARA SEGURIDAD	0	0	0	0	0	0
HERRAMIENTAS, REFACCIONES Y ACCESORIOS MENORES	565,652	(97,687)	467,965	314,130	314,130	153,836
SERVICIOS GENERALES	14,430,675	(231,122)	14,199,553	12,280,186	12,231,573	1,919,367
SERVICIOS BÁSICOS	3,546,562	(12,708)	3,533,854	3,180,356	3,180,356	353,498
SERVICIOS DE ARRENDAMIENTO	1,998,455	53,699	2,052,153	1,715,373	1,714,314	336,780
SERVICIOS PROFESIONALES, CIENTÍFICOS, TÉCNICOS Y OTROS SERVICIOS	2,527,987	(286,255)	2,241,731	1,672,374	1,641,472	569,357
SERVICIOS FINANCIEROS, BANCARIOS Y COMERCIALES	404,998	87,499	492,497	380,327	376,702	112,170
SERVICIOS DE INSTALACIÓN, REPARACIÓN, MANTENIMIENTO Y CONSERVACIÓN	1,127,606	435,953	1,563,559	1,526,937	1,523,607	36,622
SERVICIOS DE COMUNICACIÓN SOCIAL Y PUBLICIDAD	452,658	(452,658)	0	0	0	0
SERVICIOS DE TRASLADO Y VIÁTICOS	397,954	2,310	400,263	216,157	211,945	184,107
SERVICIOS OFICIALES	288,615	(181,881)	106,734	96,286	92,190	10,448
OTROS SERVICIOS GENERALES	3,685,841	122,921	3,808,762	3,492,377	3,490,985	316,386
TRANSFERENCIAS, ASIGNACIONES, SUBSIDIOS Y OTRAS AYUDAS	5,961,268	0	5,961,268	4,305,058	4,305,058	1,656,211
TRANSFERENCIAS INTERNAS Y ASIGNACIONES AL SECTOR PÚBLICO	0	0	0	0	0	0
TRANSFERENCIAS AL RESTO DEL SECTOR PÚBLICO	0	0	0	0	0	0
SUBSIDIOS Y SUBVENCIONES	0	0	0	0	0	0
AYUDAS SOCIALES	2,870,131	0	2,870,131	2,437,479	2,437,479	432,652
PENSIONES Y JUBILACIONES	3,091,137	0	3,091,137	1,867,579	1,867,579	1,223,559
TRANSFERENCIAS A FIDEICOMISOS, MANDATOS Y OTROS ANALÓGOS	0	0	0	0	0	0
TRANSFERENCIAS A LA SEGURIDAD SOCIAL	0	0	0	0	0	0
DONATIVOS	0	0	0	0	0	0
TRANSFERENCIAS AL EXTERIOR	0	0	0	0	0	0

[Firma manuscrita]

Dr. Luis Fernando Paniña Amaro
Director General

[Firma manuscrita]
M. en A.P. Fernando Cruz Muñoz
Jefe del Dpto. de Recursos Financieros

Bajo protesta de decir verdad declaramos que los Estados Financieros y sus Notas son razonablemente correctos y responsabilidad del emisor



COLEGIO DE ESTUDIOS CIENTÍFICOS Y TECNOLÓGICOS DEL ESTADO DE QUERÉTARO

Ejercicio 2019
ESTADO ANALÍTICO DEL EJERCICIO DEL PRESUPUESTO DE EGRESOS
CLASIFICACIÓN POR OBJETO DEL GASTO (CAPÍTULO Y CONCEPTO)
 Del 01 de enero al 30 de noviembre de 2019
 (Pesos)

Concepto	Egresos					Subejercicio
	Aprobado	Ampliaciones / (Reducciones)	Modificado	Devengado	Pagado	
	1	2	3 = (1 + 2)	4	5	
BIENES MUEBLES, INMUEBLES E INTANGIBLES	0	3,788,080	3,788,080	870,000	870,000	2,918,080
MOBILIARIO Y EQUIPO DE ADMINISTRACIÓN	0	2,918,080	2,918,080	0	0	2,918,080
MOBILIARIO Y EQUIPO EDUCACIONAL Y RECREATIVO	0	870,000	870,000	870,000	870,000	0
VEHÍCULOS Y EQUIPO DE LABORATORIO	0	0	0	0	0	0
EQUIPO DE DEFENSA Y SEGURIDAD	0	0	0	0	0	0
MAQUINARIA, OTROS EQUIPOS Y HERRAMIENTAS	0	0	0	0	0	0
ACTIVOS BIOLÓGICOS	0	0	0	0	0	0
BIENES INMUEBLES	0	0	0	0	0	0
ACTIVOS INTANGIBLES	0	0	0	0	0	0
INVERSIÓN PÚBLICA	0	0	0	0	0	0
OBRA PÚBLICA EN BIENES DE DOMINIO PÚBLICO	0	0	0	0	0	0
OBRA PÚBLICA EN BIENES PROPIOS	0	0	0	0	0	0
PROYECTOS PRODUCTIVOS Y ACCIONES DE FOMENTO	0	0	0	0	0	0
INVERSIONES FINANCIERAS Y OTRAS PROVISIONES	0	0	0	0	0	0
INVERSIONES PARA EL FOMENTO DE ACTIVIDADES PRODUCTIVAS	0	0	0	0	0	0
ACCIONES Y PARTICIPACIONES DE CAPITAL	0	0	0	0	0	0
COMPRA DE TÍTULOS Y VALORES	0	0	0	0	0	0
CONCESIÓN DE PRÉSTAMOS	0	0	0	0	0	0
INVERSIONES EN FIDEICOMISOS, MANDATOS Y OTROS ANÁLOGOS	0	0	0	0	0	0
OTRAS INVERSIONES FINANCIERAS	0	0	0	0	0	0
PROVISIONES PARA CONTINGENCIAS Y OTRAS EROGACIONES ESPECIALES	0	0	0	0	0	0
PARTICIPACIONES Y APORTACIONES	0	0	0	0	0	0
PARTICIPACIONES	0	0	0	0	0	0
APORTACIONES	0	0	0	0	0	0
CONVENIOS	0	0	0	0	0	0
DEUDA PÚBLICA	0	0	0	0	0	0
AMORTIZACIÓN DE LA DEUDA PÚBLICA	0	0	0	0	0	0
INTERESES DE LA DEUDA PÚBLICA	0	0	0	0	0	0
COMISIONES DE LA DEUDA PÚBLICA	0	0	0	0	0	0
GASTOS DE LA DEUDA PÚBLICA	0	0	0	0	0	0
COSTO POR COBERTURAS	0	0	0	0	0	0
APOYOS FINANCIEROS	0	0	0	0	0	0
ADEUDOS DE EJERCICIOS FISCALES ANTERIORES (ADEFAS)	0	0	0	0	0	0
Total del Gasto	226,091,813	3,780,250	229,872,063	202,642,861	202,566,122	27,229,202

(Firma manuscrita)

Bajo protesta de decir verdad declaramos que los Estados Financieros y sus Notas son razonablemente correctos y responsabilidad del emisor

M. en A.P. Fernando Cruz Muñoz
 Jefe del Dpto. de Recursos Financieros

Dr. Luis Fernando Pantoja Anjaro
 Director General



Ejercicio 2019
ESTADO ANALÍTICO DEL EJERCICIO DEL PRESUPUESTO DE EGRESOS
CLASIFICACIÓN ECONÓMICA (POR TIPO DE GASTO)
 Del 01 de enero al 30 de noviembre de 2019
 (Pesos)

Concepto	Egresos					Subejercicio 6 = (3 - 4)
	Aprobado 1	Ampliaciones / (Reducciones) 2	Modificado 3 = (1 + 2)	Devengado 4	Pagado 5	
Gasto Corriente	223,000,676	(7,831)	222,992,845	199,905,282	199,828,543	23,087,563
Gasto de Capital	0	3,788,080	3,788,080	870,000	870,000	2,918,080
Amortización de la deuda y disminución de pasivos	0	0	0	0	0	0
Pensiones y Jubilaciones	3,091,137	0	3,091,137	1,867,579	1,867,579	1,223,559
Participaciones	0	0	0	0	0	0
Total del Gasto	226,091,813	3,780,250	229,872,063	202,642,861	202,566,122	27,229,202


Dr. Luis Fernando Paniagua Arriero
 Director General

M. en A.P. Fernando Cruz Muñoz
 Jefe del Dpto. de Recursos Financieros



COLEGIO DE ESTUDIOS CIENTÍFICOS Y TECNOLÓGICOS DEL ESTADO DE QUERÉTARO
Ejercicio 2019
ESTADO ANALÍTICO DEL EJERCICIO DEL PRESUPUESTO DE EGRESOS
CLASIFICACIÓN ADMINISTRATIVA
Del 01 de enero al 30 de noviembre de 2019
(Pesos)

Concepto	Egresos					Subejercicio 6 = (3 - 4)
	Aprobado	Ampliaciones / (Reducciones)	Modificado	Devengado	Pagado	
	1	2	3 = (1 + 2)	4	5	
PD88. DIRECCIÓN GENERAL DEL COLEGIO DE ESTUDIOS CIENTÍFICOS Y TECNOLÓGICOS DEL ESTADO DE QUERÉTARO	0	0	0	0	0	0
PD90. DIR. ADMINISTRATIVA	108,243,070	9,420,942	117,664,013	100,606,796	100,547,388	17,057,216
PJ00. DIR. DE PLANEACIÓN Y EVALUACIÓN	6,078,794	3,948,693	10,027,487	6,432,624	6,432,624	3,594,863
PJ10. DIR. ACADÉMICA	111,769,949	(9,589,366)	102,180,583	95,603,440	95,586,110	6,577,123
Total del Gasto	226,091,813	3,780,250	229,872,063	202,642,861	202,566,122	27,229,202


 Dr. Luis Fernando Pantoja Amaro
 Director General


 M. en A.P. Fernando Cruz Muñoz
 Jefe del Dpto. de Recursos Financieros

Bajo protesta de decir verdad declaramos que los Estados Financieros y sus Notas son razonablemente correctos y responsabilidad del emisor



Ejercicio 2019
ESTADO ANALÍTICO DEL EJERCICIO DEL PRESUPUESTO DE EGRESOS
CLASIFICACIÓN FUNCIONAL (FINALIDAD Y FUNCIÓN)
 Del 01 de enero al 30 de noviembre de 2019
 (Pesos)

Concepto	Egresos						Subejercicio 6 = (3 - 4)
	1	2	3 = (1 + 2)	4	5	6 = (3 - 4)	
	Aprobado	Ampliaciones / (Reducciones)	Modificado	Devengado	Pagado		
Gobierno	0	0	0	0	0	0	0
Legislación	0	0	0	0	0	0	0
Justicia	0	0	0	0	0	0	0
Coordinación de la Política de Gobierno	0	0	0	0	0	0	0
Relaciones Exteriores	0	0	0	0	0	0	0
Asuntos Financieros y Hacendarios	0	0	0	0	0	0	0
Seguridad Nacional	0	0	0	0	0	0	0
Asuntos de Orden Público y de Seguridad Interior	0	0	0	0	0	0	0
Otros Servicios Generales	0	0	0	0	0	0	0
Desarrollo Social	226,091,813	3,780,250	229,872,063	202,642,861	202,566,122	27,229,202	0
Protección Ambiental	0	0	0	0	0	0	0
Vivienda y Servicios a la Comunidad	0	0	0	0	0	0	0
Salud	0	0	0	0	0	0	0
Recreación, Cultura y Otras Manifestaciones Sociales	0	0	0	0	0	0	0
Educación	223,000,676	3,780,250	226,780,926	200,775,282	200,698,543	26,005,643	0
Protección Social	3,091,137	0	3,091,137	1,867,579	1,867,579	1,223,559	0
Otros Asuntos Sociales	0	0	0	0	0	0	0
Desarrollo Económico	0	0	0	0	0	0	0
Asuntos Económicos, Comerciales y Laborales en General	0	0	0	0	0	0	0
Agropecuaria, Silvicultura, Pesca y Caza	0	0	0	0	0	0	0
Combustibles y Energía	0	0	0	0	0	0	0
Minería, Manufacturas y Construcción	0	0	0	0	0	0	0
Transporte	0	0	0	0	0	0	0
Comunicaciones	0	0	0	0	0	0	0
Turismo	0	0	0	0	0	0	0
Ciencia, Tecnología e Innovación	0	0	0	0	0	0	0
Otras Industrias y Otros Asuntos Económicos	0	0	0	0	0	0	0
Otras no clasificadas en funciones anteriores	0	0	0	0	0	0	0
Transacciones de la Deuda Pública / Costo Financiero de la Deuda	0	0	0	0	0	0	0
Transferencias, Participaciones y Aportaciones entre Diferentes Niveles y Ordenes de Gobierno	0	0	0	0	0	0	0
Saneamiento del Sistema Financiero	0	0	0	0	0	0	0
Adeudos de Ejercicio Fiscales Anteriores	0	0	0	0	0	0	0
Total del Gasto	226,091,813	3,780,250	229,872,063	202,642,861	202,566,122	27,229,202	0

[Firma]
 Dr. Luis Fernando Pantoja Amaro
 Director General

[Firma]
 M. en A.P. Fernando Cruz Muñoz
 Jefe del Dpto. de Recursos Financieros



COLEGIO DE ESTUDIOS CIENTÍFICOS Y TECNOLÓGICOS DEL ESTADO DE QUERÉTARO


Ejercicio 2019
GASTO POR CATEGORÍA PROGRAMÁTICA
 Del 01 de enero al 30 de noviembre de 2019
 (Pesos)

Concepto	Egresos					
	Aprobado	Ampliaciones / (Reducciones)	Modificado	Devengado	Pagado	Subejercido
	1	2	3 = (1 + 2)	4	5	6 = (3 - 4)
PROGRAMAS	226,091,813	3,780,250	229,872,063	202,642,861	202,566,122	27,229,202
Subsidios: Sector Social y Privado o Entidades Federativas y Municipios	0	0	0	0	0	0
Sujetos a Reglas de Operación	0	0	0	0	0	0
Otros Subsidios	0	0	0	0	0	0
Desempeño de las Funciones	223,000,676	3,778,814	226,779,490	200,773,847	200,697,235	26,005,643
Prestación de Servicios Públicos	223,000,676	3,778,814	226,779,490	200,773,847	200,697,235	26,005,643
Provisión de Bienes Públicos	0	0	0	0	0	0
Planeación, Seguimiento y Evaluación de Políticas Públicas	0	0	0	0	0	0
Promoción y Fomento	0	0	0	0	0	0
Regulación y Supervisión	0	0	0	0	0	0
Funciones de las Fuerzas Armadas (Únicamente Gobierno Federal)	0	0	0	0	0	0
Específicos	0	0	0	0	0	0
Proyectos de Inversión	0	0	0	0	0	0
Administrativos y de Apoyo	0	0	0	0	0	0
Apoyo al Proceso Presupuestario y para Mejorar la Eficiencia Institucional	0	0	0	0	0	0
Apoyo a la Función Pública y al Mejoramiento de la Gestión	0	0	0	0	0	0
Operaciones Ajenas	0	0	0	0	0	0
Compromisos	0	0	0	0	0	0
Obligaciones de Cumplimiento de Resolución Jurisdiccional	0	0	0	0	0	0
Desastres Naturales	0	0	0	0	0	0
Obligaciones	3,091,137	1,436	3,092,573	1,869,014	1,868,887	1,223,559
Pensiones y Jubilaciones	3,091,137	1,436	3,092,573	1,869,014	1,868,887	1,223,559
Aportaciones a la Seguridad Social	0	0	0	0	0	0
Aportaciones a Fondos de Estabilización	0	0	0	0	0	0
Aportaciones a Fondos de Inversión y Reestructura de Pensiones	0	0	0	0	0	0
Programas de Gasto Federalizado (Gobierno Federal)	0	0	0	0	0	0
Gasto Federalizado	0	0	0	0	0	0
Participaciones a Entidades Federativas y Municipios	0	0	0	0	0	0
Costo Financiero, Deuda o Apoyos a Deudores y Ahorradores de la Banca	0	0	0	0	0	0
Adeudos de Ejercicios Fiscales Anteriores	0	0	0	0	0	0
Total del Gasto	226,091,813	3,780,250	229,872,063	202,642,861	202,566,122	27,229,202

[Firma]
 Dr. Luis Fernando Pantoja Amaro
 Director General

[Firma]
 M. en A.P. Fernando Cruz Muñoz
 Jefe del Dpto. de Recursos Financieros

Bajo protesta de decir verdad declaramos que los Estados Financieros y sus Notas son razonablemente correctos y responsabilidad del emisor.




Colegio de Estudios Científicos y Tecnológicos del Estado de Querétaro

Ejercicio 2018

Indicadores de Resultado

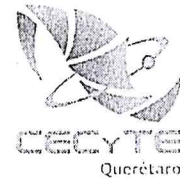
Del 1 de enero al 30 de noviembre de 2019

(Pesos)





SECRETARÍA
DE EDUCACIÓN



Dir. de Planeación y Evaluación
Oficio No. DG/DPE/147/2019.

Santiago de Querétaro, Qro. Lunes 07 de octubre de 2019.

C.P. Adalberto Hernández Isassi

Dirección de Presupuesto A
Secretaría de Planeación y Finanzas
Presente.


Por este medio informo a usted, que los reportes correspondientes a los avances de Indicadores del "Programa Operativo Anual 2019" Tercer Trimestre, de Colegio de Estudios Científicos y Tecnológicos del Estado de Querétaro, mismo que a continuación se detallan:

Reporte de Avances de Indicadores

Reporte de Avances de Indicadores con justificación, se encuentran ya subidos en el Tablero de Control del SIEGEQ, así como el presente oficio.

Agradezco anticipadamente su atención y reciba de antemano un cordial saludo.


Atentamente


Dr. Luis Fernando Pantoja Amaro
Director General
CECyTEQ

L.A. Fernando Paredes Ramírez.- Director De Planeación, Programación y Evaluación Educativa SEDEQ
Lic. David Medina Díaz.- Coordinador de Programación Presupuestal.- Secretaría de Planeación y Finanzas
Lic. Elvia Ríos Anaya.- Titular de la Unidad de Evaluación de Resultados
Ing. Ma. Guadalupe Arredondo Velázquez.- Directora de Planeación y Evaluación CECyTEQ
Minutario/consecutivo.

"2019, Año del Caudillo del Sur, Emiliano Zapata"





GOBIERNO DEL ESTADO DE QUERÉTARO
Reporte de avance de Indicadores 2019 (3er Trim)

Dependencia / Entidad / Órgano
desconcentrado /

3EEC-COLEGIO DE ESTUDIOS CIENTÍFICOS Y TECNOLÓGICOS DEL ESTADO DE QUERÉTARO


DENOMINACIÓN DEL

Programa de desarrollo académico en bachillerato de ciencia y tecnología.

NIVEL	No.	RESUMEN NARRATIVO	NOMBRE DEL INDICADOR	AGRUPACIÓN DIMENSIÓN SENTIDO EXPRESIÓN	MÉTODO DE CÁLCULO	UNIDAD DE MEDIDA	FRECUENCIA A MEDICIÓN	LÍNEA BASE	META PROGR AMADA	1er TRIM	2do TRIM	3er TRIM	4to TRIM	META ALCANZADA	UMBRAL
PROPÓSITO		El alumnado del CECYTEQ, que egresan con las competencias requeridas por el cierre del ciclo escolar. sistema CECYTEQ	Tasa de Abandono escolar de Alumnos al finalizar el ciclo escolar.	Ultimo reportado Eficiencia Descendente Porcentaje	100 * (1 - (Matricula total en el ciclo escolar t - matricula de nuevo ingreso en el ciclo escolar t) / Egresados al finalizar el ciclo escolar t-1) / Matricula total del ciclo escolar t-1)	Alumnos Anual	7.00	11.00							
JUSTIFICACION TRIMESTRAL															
1ro.															
2ro.															
3er.															
4to.															
		Tasa de Eficiencia Terminal CECYTEQ.	Ultimo reportado Eficiencia Ascendente Porcentaje	Ultimo reportado Eficiencia Ascendente Porcentaje	100 * (Cantidad de Alumnos Egresados de la Generación X, en el fin del semestre Feb-Jun del año en curso / Cantidad de Alumnos que ingresaron a primer semestre en la generación X)	Alumnos Anual	7.00								
JUSTIFICACION TRIMESTRAL															
1ro.															
2ro.															
3er.															
4to.															

COMPONENTE	1	Formación en nivel de tipo media superior impartida.	Porcentaje de absorción del Colegio de Estudios Científicos y Tecnológicos del Estado de Querétaro.	Ultimo reportado Eficacia Ascendente Proporción	Ultimo reportado Eficacia Ascendente Proporción	Alumnos Trimestral	Alumnos Trimestral	4.00	6.50	0.00	0.00	0.00	0.00	0.00	Amarillo
JUSTIFICACION TRIMESTRAL															
1ro. La meta correspondiente para este indicador es reportado en el 4to trimestre.															
2ro. Meta a reportar en el 4to. trimestre.															
3er. Información a reportar en el 4to trimestre.															

[Signature]
Dr. Luis Fernando Pantoja-Amaro
Director General



GOBIERNO DEL ESTADO DE QUERÉTARO
Reporte de avance de Indicadores 2019 (3er Trim)

Dependencia / Entidad / Órgano
desconcentrado /

3EEC-COLEGIO DE ESTUDIOS CIENTÍFICOS Y TECNOLÓGICOS DEL ESTADO DE QUERÉTARO

DENOMINACIÓN DEL

Programa de desarrollo académico en bachillerato de ciencia y tecnología.

NIVEL	No.	RESUMEN NARRATIVO	NOMBRE DEL INDICADOR	AGRUPACIÓN DIMENSIÓN SENTIDO EXPRESIÓN	MÉTODO DE CÁLCULO	UNIDAD DE MEDIDA	FRECUENCIA A MEDICIÓN	LÍNEA BASE	META AMADA	1er TRIM	2do TRIM	3er TRIM	4to TRIM	META ALCANZADA
-------	-----	-------------------	----------------------	--	-------------------	------------------	-----------------------	------------	------------	----------	----------	----------	----------	----------------

4to.		Porcentaje de alumnos con beca en el CECYTEQ.	Último reportado Eficacia Ascendente Porcentaje	100 * (Alumnos con beca en el semestre x / Alumnos inscritos en el semestre x)	Trimestral	Alumnos	18.00	40.00	0.00	77.46	78.08	78.08	78.08	Amarillo
------	--	---	---	---	------------	---------	-------	-------	------	-------	-------	-------	-------	----------

JUSTIFICACIÓN TRIMESTRAL

- 1ro. Se informa que para este indicador la información correspondiente, se reportara en el 2 trimestre.
- 2ro. Las becas corresponden a "Becas Universal Benito Juárez"
- 3er. Total de alumnos becados 78%, meta cumplida.
- 4to.

		Porcentaje de aspirantes al CECYTEQ aceptados.	Último reportado Eficacia Ascendente Porcentaje	100 * (Número de estudiantes inscritos en primer semestre en el colegio / Número total de estudiantes en el Estado que solicitan su inscripción a primer semestre en el colegio)	Trimestral	Alumnos	40.00	60.00	0.00	0.00	0.00	0.00	0.00	Amarillo
--	--	--	---	---	------------	---------	-------	-------	------	------	------	------	------	----------

JUSTIFICACIÓN TRIMESTRAL

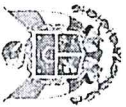
- 1ro. Se informa que para este indicador, la información se reportara en el 4 trimestre.
- 2ro. Meta a reportar en el 4to trimestre.
- 3er. Dato a reportar en el 4 trimestre 2019.
- 4to.

ACTIVIDAD	11	Capacitación del personal docente, administrativo y de apoyo	Último reportado Eficacia Ascendente Porcentaje	100 * (Total de matrícula de planteles beneficiados con acciones de infraestructura / Matrícula total)	Trimestral	Alumnos	3.00	15.00	0.00	0.00	0.00	0.00	0.00	Amarillo
-----------	----	--	---	---	------------	---------	------	-------	------	------	------	------	------	----------

JUSTIFICACIÓN TRIMESTRAL

- 1ro. Sin meta a reportar para este trimestre.
- 2ro. Meta a reportar en el 4to. trimestre.


Dr. Luis Fernando Pantoja Amaro,
 Director General



GOBIERNO DEL ESTADO DE QUERÉTARO
Reporte de avance de Indicadores 2019 (3er Trim)

Dependencia / Entidad / Órgano desconcentrado / 3EEC-COLEGIO DE ESTUDIOS CIENTÍFICOS Y TECNOLÓGICOS DEL ESTADO DE QUERÉTARO

DENOMINACIÓN DEL Programa de desarrollo académico en bachillerato de ciencia y tecnología.

NIVEL	No.	RESUMEN NARRATIVO	NOMBRE DEL INDICADOR	AGRUPACIÓN DIMENSIÓN SENTIDO EXPRESIÓN	MÉTODO DE CÁLCULO	UNIDAD DE MEDIDA	FRECUENCIA A MEDICIÓN	LÍNEA BASE	META PROGR AMADA	1er TRIM	2do TRIM	3er TRIM	4to TRIM	META ALCANZADA	UMBRAL
-------	-----	-------------------	----------------------	--	-------------------	------------------	-----------------------	------------	------------------	----------	----------	----------	----------	----------------	--------

3er. La evaluación docente se realizara en el mes de Noviembre.

4to.

Dr. Luis Fernando Pantoja Amaro
Director General



COLEGIO DE ESTUDIOS CIENTÍFICOS Y TECNOLÓGICOS DEL ESTADO DE QUERÉTARO

Ejercicio 2019
INDICADORES DE POSTURA FISCAL
 Del 01 de enero al 30 de noviembre de 2019
 (Pesos)

Concepto	Estimado	Devengado	Pagado ³
I. Ingresos Presupuestarios (I = 1 + 2)			
1. Ingresos del Gobierno de la Entidad Federativa ¹	226,091,813	214,897,723	214,897,723
2. Ingresos del Sector Paraestatal ¹	0	0	0
	226,091,813	214,897,723	214,897,723
II. Egresos Presupuestarios (II = 3 + 4)			
3. Egresos del Gobierno de la Entidad Federativa ²	226,091,813	202,642,861	202,566,122
4. Egresos del Sector Paraestatal ²	0	0	0
	226,091,813	202,642,861	202,566,122
III. Balance Presupuestario (Superávit o Déficit) (III = I - II)	0	12,254,862	12,331,601
Concepto	Estimado	Devengado	Pagado³
III. Balance Presupuestario (Superávit o Déficit)	0	12,254,862	12,331,601
IV. Intereses, Comisiones y Gastos de la Deuda	0	0	0
V. Balance Primario (Superávit o Déficit) (V = III - IV)	0	12,254,862	12,331,601
Concepto	Estimado	Devengado	Pagado³
A. Financiamiento	0	0	0
B. Amortización de la deuda	0	0	0
C. Endeudamiento ó desendeudamiento (C = A - B)	0	0	0

1. Los Ingresos que se presentan son los ingresos presupuestarios totales sin incluir los ingresos por financiamientos. Los Ingresos del Gobierno de la Entidad Federativa corresponden a los del Poder Ejecutivo, Legislativo Judicial y Autónomos.
 2. Los egresos que se presentan son los egresos presupuestarios totales sin incluir los egresos por amortización. Los egresos del Gobierno de la Entidad Federativa corresponden a los del Poder Ejecutivo, Legislativo, Judicial y Órganos Autónomos.
 3. Para Ingresos se reportan los ingresos recaudados; para egresos se reportan los egresos pagados.

Dr. Luis Fernando Payóña Añejo
 Director General

M. en A.P. Fernando Cruz Muñoz
 Jefe del Dpto. de Recursos Financieros

Bajo protesta de decir verdad declaramos que los Estados Financieros y sus Notas son razonablemente correctos y responsabilidad del emisor