



COLEGIO DE ESTUDIOS CIENTÍFICOS Y TECNOLÓGICOS DEL ESTADO DE QUERÉTARO

ESTADO DE SITUACIÓN FINANCIERA DETALLADO - LDF  
Al 31 de diciembre de 2023 y al 31 de mayo de 2024  
(Pesos)

Concepto (c)	31 de mayo de 2024 (d)	31 de diciembre de 2023 (e)	Concepto (c)	31 de mayo de 2024 (d)	31 de diciembre de 2023 (e)
<b>ACTIVO</b>			<b>PASIVO</b>		
<b>IA. Activo Circulante</b>			<b>IIA. Pasivo Circulante</b>		
a. Efectivo y Equivalentes (a=a1+a2+a3+a4+a5+a6+a7)	61,054,640	59,476,586	a. Cuentas por Pagar a Corto Plazo	12,701,401	18,593,089
A1) EFECTIVO	0	0	(a=a1+a2+a3+a4+a5+a6+a7+a8+a9)	0	0
A2) BANCOS/TESORERÍA	1,322,867	17,047,103	A1) SERVICIOS PERSONALES POR PAGAR A CORTO PLAZO	0	1,198
A3) BANCOS/DEPENDENCIAS Y OTROS	0	0	A2) PROVEEDORES POR PAGAR A CORTO PLAZO	22,498	0
A4) INVERSIONES TEMPORALES (HASTA 3 MESES)	36,304,624	19,711,733	A3) CONTRATISTAS POR OBRAS PÚBLICAS POR PAGAR A CORTO PLAZO	0	0
A5) FONDOS CON AFECTACIÓN ESPECÍFICA	23,427,349	22,717,750	A4) PARTICIPACIONES Y APORTACIONES POR PAGAR A CORTO PLAZO	0	0
A6) DEPÓSITOS DE FONDOS DE TERCEROS EN GARANTÍA Y/O ADMINISTRACIÓN	0	0	A5) TRANSFERENCIAS OTORGADAS POR PAGAR A CORTO PLAZO	0	0
A7) OTROS EFECTIVOS Y EQUIVALENTES	0	0	A6) INTERESES, COMISIONES Y OTROS GASTOS DE LA DEUDA PÚBLICA POR PAGAR A CORTO PLAZO	0	0
<b>b. Derechos a Recibir Efectivo o Equivalentes</b>	79,564	8,099	A7) RETENCIONES Y CONTRIBUCIONES POR PAGAR A CORTO PLAZO	12,678,747	17,260,677
(b=b1+b2+b3+b4+b5+b6+b7)	0	0	A8) DEVOLUCIONES DE LA LEY DE INGRESOS POR PAGAR A CORTO PLAZO	0	0
B1) INVERSIONES FINANCIERAS DE CORTO PLAZO	79,564	8,099	A9) OTRAS CUENTAS POR PAGAR A CORTO PLAZO	156	1,331,214
B2) CUENTAS POR COBRAR A CORTO PLAZO	0	0	b. Documentos por Pagar a Corto Plazo (b=b1+b2+b3)	0	0
B3) DEUDORES DIVERSOS POR COBRAR A CORTO PLAZO	0	0	B1) DOCUMENTOS COMERCIALES POR PAGAR A CORTO PLAZO	0	0
B4) INGRESOS POR RECUPERAR A CORTO PLAZO	0	0	B2) DOCUMENTOS CON CONTRATISTAS POR OBRAS PÚBLICAS POR PAGAR A CORTO PLAZO	0	0
B5) DEUDORES POR ANTICIPOS DE LA TESORERÍA A CORTO PLAZO	0	0	B3) OTROS DOCUMENTOS POR PAGAR A CORTO PLAZO	0	0
B6) PRÉSTAMOS OTORGADOS A CORTO PLAZO	0	0	<b>c. Porción a Corto Plazo de la Deuda Pública a Largo Plazo</b>	0	0
B7) OTROS DERECHOS A RECIBIR EFECTIVO O EQUIVALENTES A CORTO PLAZO	0	0	(c=c1+c2)	0	0
<b>c. Derechos a Recibir Bienes o Servicios (c=c1+c2+c3+c4+c5)</b>	21,300	0	C1) PORCIÓN A CORTO PLAZO DE LA DEUDA PÚBLICA	0	0
C1) ANTICIPO A PROVEEDORES POR ADQUISICIÓN DE BIENES Y PRESTACIÓN DE SERVICIOS A CORTO PLAZO	21,300	0	C2) PORCIÓN A CORTO PLAZO DE ARRENDAMIENTO FINANCIERO	0	0
C2) ANTICIPO A PROVEEDORES POR ADQUISICIÓN DE BIENES INMUEBLES Y MUEBLES A CORTO PLAZO	0	0	d. Títulos y Valores a Corto Plazo	0	0
C3) ANTICIPO A PROVEEDORES POR ADQUISICIÓN DE BIENES INTANGIBLES A CORTO PLAZO	0	0	e. Pasivos Diferidos a Corto Plazo	0	0
C4) ANTICIPO A CONTRATISTAS POR OBRAS PÚBLICAS A CORTO PLAZO	0	0	E1) INGRESOS COBRADOS POR ADELANTADO A CORTO PLAZO	0	0
C5) OTROS DERECHOS A RECIBIR BIENES O SERVICIOS A CORTO PLAZO	0	0	E2) INTERESES COBRADOS POR ADELANTADO A CORTO PLAZO	0	0
<b>d. Inventarios (d=d1+d2+d3+d4+d5)</b>	0	0	E3) OTROS PASIVOS DIFERIDOS A CORTO PLAZO	0	0
D1) INVENTARIO DE MERCANCIAS PARA VENTA	0	0	<b>f. Fondos y Bienes de Terceros en Garantía y/o Administración a Corto Plazo (f=f1+f2+f3+f4+f5+f6)</b>	0	0
D2) INVENTARIO DE MERCANCIAS TERMINADAS	0	0	F1) FONDOS EN GARANTÍA A CORTO PLAZO	0	0
D3) INVENTARIO DE MATERIAS PRIMAS, MATERIALES Y ELABORACIÓN	0	0	F2) FONDOS EN ADMINISTRACIÓN A CORTO PLAZO	0	0
D4) INVENTARIO DE MATERIAS PRIMAS, MATERIALES Y SUMINISTROS PARA PRODUCCIÓN	0	0	F3) FONDOS CONTINGENTES A CORTO PLAZO	0	0
D5) BIENES EN TRÁNSITO	0	0	F4) FONDOS DE FIDEICOMISOS, MANDATOS Y CONTRATOS ANALÓGOS A CORTO PLAZO	0	0
<b>e. Almacenes</b>	0	0	F5) OTROS FONDOS DE TERCEROS EN GARANTÍA Y/O ADMINISTRACIÓN A CORTO PLAZO	0	0
<b>f. Estimación por Pérdida o Deterioro de Activos Circulantes (f=f1+f2)</b>	0	0	F6) VALORES Y BIENES EN GARANTÍA A CORTO PLAZO	0	0
F1) ESTIMACIONES PARA CUENTAS INCOBRABLES POR DERECHOS A RECIBIR EFECTIVO O EQUIVALENTES	0	0	g. Provisiones a Corto Plazo (g=g1+g2+g3)	0	0
F2) ESTIMACIÓN POR DETERIORO DE INVENTARIOS	0	0	G1) PROVISIÓN PARA DEMANDAS Y JUICIOS A CORTO PLAZO	0	0
g. Otros Activos Circulantes (g=g1+g2+g3+g4)	0	0	G2) PROVISIÓN PARA CONTINGENCIAS A CORTO PLAZO	0	0
G1) VALORES EN GARANTÍA	0	0	G3) OTRAS PROVISIONES A CORTO PLAZO	0	0
G2) BIENES EN GARANTÍA (EXCLUYE DEPÓSITOS DE FONDOS)	0	0	h. Otros Pasivos a Corto Plazo (h=h1+h2+h3)	0	0
G3) BIENES DERIVADOS DE EMBARGOS, DECOMISOS, ASEGURAMIENTOS Y DACIÓN EN PAGO	0	0	H1) INGRESOS POR CLASIFICAR	0	0
G4) ADQUISICIÓN CON FONDOS DE TERCEROS	0	0	H2) RECAUDACIÓN POR PARTICIPAR	0	0
<b>IA. A Total de (IA = a + b + c + d + e + f + g)</b>	61,155,504	59,484,685	H3) OTROS PASIVOS CIRCULANTES	0	0
<b>IIA. Pasivo No Circulante</b>			<b>IIA. P Total de (IIA = a + b + c + d + e + f + g + h)</b>	12,701,401	18,593,089
<b>IB. Activo No Circulante</b>			<b>III. Pasivo No Circulante</b>		
a. Inversiones Financieras a Largo Plazo	0	0	a. Cuentas por Pagar a Largo Plazo	0	0
b. Derechos a Recibir Efectivo o Equivalentes a Largo Plazo	0	0	b. Documentos por Pagar a Largo Plazo	0	0
			c. Deuda Pública a Largo Plazo	0	0
			d. Pasivos Diferidos a Largo Plazo	0	0

*[Handwritten signature]*  
M. en F. María Fernanda Pichardo Berber  
Directora Administrativa



COLEGIO DE ESTUDIOS CIENTÍFICOS Y TECNOLÓGICOS DEL ESTADO DE QUERÉTARO

ESTADO DE SITUACIÓN FINANCIERA DETALLADO - LDF  
Al 31 de diciembre de 2023 y al 31 de mayo de 2024

(Pesos)

Concepto (c)	31 de mayo de 2024 (d)	31 de diciembre de 2023 (e)	31 de mayo de 2024 (d)	31 de diciembre de 2023 (e)
c. Bienes Inmuebles, Infraestructura y Construcciones en Proceso	639,475,443	600,191,582	0	0
d. Bienes Muebles	74,091,501	71,501,459	0	0
e. Activos Intangibles	0	0	0	0
f. Depreciación, Deterioro y Amortización Acumulada de Bienes	(143,622,298)	(136,801,259)	0	0
g. Activos Diferidos	32,897	32,897	0	0
h. Estimación por Pérdida o Deterioro de Activos no Circulantes	0	0	0	0
i. Otros Activos no Circulantes	0	0	0	0
IB. ATotal de (IB = a + b + c + d + e + f + g + h + i)	569,977,542	534,924,678	0	0
<b>I. Total del ACTIVO (I = IA + IB)</b>	<b>631,133,046</b>	<b>594,409,363</b>	<b>0</b>	<b>0</b>
e. Fondos y Bienes de Terceros en Garantía y/o en Administración a Largo Plazo	0	0	0	0
f. Provisiones a Largo Plazo	0	0	0	0
II.B. PTotal de (IIB = a + b + c + d + e + f)	0	0	0	0
<b>II. Total del PASIVO (II = IIA + IIIB)</b>	<b>12,701,401</b>	<b>18,593,089</b>	<b>12,701,401</b>	<b>18,593,089</b>
<b>HACIENDA PÚBLICA/PATRIMONIO</b>				
IIIA. H IIIA. Hacienda Pública/Patrimonio Contribuido (IIIA = a + b + c)	351,282,446	348,678,210	351,282,446	348,678,210
a. Aportaciones	349,152,955	346,548,718	349,152,955	346,548,718
b. Donaciones de Capital	2,129,491	2,129,491	2,129,491	2,129,491
c. Actualización de la Hacienda Pública/Patrimonio	0	0	0	0
IIIB. H IIIB. Hacienda Pública/Patrimonio Generado (IIIB = a + b + c + d + e)	267,149,199	227,138,064	267,149,199	227,138,064
a. Resultados del Ejercicio (Ahorro/ Desahorro)	4,488,184	7,557,737	4,488,184	7,557,737
b. Resultados de Ejercicios Anteriores	(103,953,230)	(106,927,296)	(103,953,230)	(106,927,296)
c. Revalúos	343,765,489	304,481,627	343,765,489	304,481,627
d. Reservas	24,182,330	23,359,570	24,182,330	23,359,570
e. Rectificaciones de Resultados de Ejercicios Anteriores	(1,333,574)	(1,333,574)	(1,333,574)	(1,333,574)
IIIC. E IIIC. Exceso o Insuficiencia en la Actualización de la Hacienda Pública/Patrimonio (IIIC = a + b)	0	0	0	0
a. Resultado por Posición Monetaria	0	0	0	0
b. Resultado por Tenencia de Activos no Monetarios	0	0	0	0
III. Total Hacienda Pública/Patrimonio (III = IIA + IIIB + IIIC)	618,431,646	575,816,273	618,431,646	575,816,273
<b>IV. Total del Pasivo y Hacienda Pública/Patrimonio (IV = II + III)</b>	<b>631,133,047</b>	<b>594,409,362</b>	<b>631,133,047</b>	<b>594,409,362</b>

M. en C. David Chaparro Aguilar  
Director General

M. en F. María Fernanda Pichardo Berber  
Directora Administrativa

Bajo protesta de decir verdad declaramos que los Estados Financieros y sus Notas son razonablemente correctos y responsabilidad del emisor

**COLEGIO DE ESTUDIOS CIENTIFICOS Y TECNOLOGICOS DEL ESTADO DE QUERETARO**

**Informe Analítico de la Deuda Pública y Otros Pasivos - LDF  
Del 01 de enero al 31 de mayo de 2024**

(Pesos)

Denominación de la Deuda Pública y Otros Pasivos (c)	Saldo al 31 de diciembre de 2023 (d)	Disposiciones del Periodo (e)	Amortizaciones del Periodo (f)	Revaluaciones, Reclasificaciones y Otros Ajustes (g)	Saldo Final del Periodo (h) h=d+e-f+g	Pago de Intereses del Periodo (i)	Pago de Comisiones y demás costos asociados durante el Periodo (j)
<b>1. Deuda Pública (1=A+B)</b>	0	0	0	0	0	0	0
<b>A. Corto Plazo (A=a1+a2+a3)</b>	0	0	0	0	0	0	0
a1) Instituciones de Crédito	0	0	0	0	0	0	0
a2) Títulos y Valores	0	0	0	0	0	0	0
a3) Arrendamientos Financieros	0	0	0	0	0	0	0
<b>B. Largo Plazo (B=b1+b2+b3)</b>	0	0	0	0	0	0	0
a1) Instituciones de Crédito	0	0	0	0	0	0	0
a2) Títulos y Valores	0	0	0	0	0	0	0
b3) Arrendamientos Financieros	0	0	0	0	0	0	0
<b>2. Otros Pasivos</b>	18,593,089	0	0	0	12,701,401	0	0
<b>3. Total de la Deuda Pública y Otros Pasivos (3=1+2)</b>	18,593,089	0	0	0	12,701,401	0	0
<b>4. Deuda Contingente <sup>1</sup> (Informativo)</b>	0	0	0	0	0	0	0
A. Deuda Contingente 1	0	0	0	0	0	0	0
B. Deuda Contingente 2	0	0	0	0	0	0	0
C. Deuda Contingente XX	0	0	0	0	0	0	0
<b>5. Valor de Instrumentos Bono Cupón Cero <sup>2</sup> (Informativo)</b>	0	0	0	0	0	0	0
A. Instrumento Bono Cupón Cero 1	0	0	0	0	0	0	0
B. Instrumento Bono Cupón Cero 2	0	0	0	0	0	0	0
C. Instrumento Bono Cupón Cero XX	0	0	0	0	0	0	0

<sup>1</sup> Se refiere a cualquier financiamiento sin tuteo o garantía de pago definida, que sea asumida de manera solidaria o subsidiaria por las Entidades Federativas con sus Municipios, organismos descentralizados y empresas de participación estatal mayoritaria y fideicomisos, locales o municipales, y por los Municipios con sus respectivos organismos descentralizados y empresas de participación municipal mayoritaria.

<sup>2</sup> Se refiere al valor del Bono Cupón Cero que respalda el pago de los créditos asociados al mismo (Activo).


Obligaciones a Corto Plazo (k)	Monto Contratado (l)			Comisiones y Costos Relacionados (o)			Tasa Efectiva (p)
	Monto Contratado (l)	Plazo Pactado (m)	Tasa de Interés (n)	Comisiones y Costos Relacionados (o)	Tasa Efectiva (p)		
<b>6. Obligaciones a Corto Plazo (Informativo)</b>	0	0	0	0	0	0	0
A. Crédito 1	0	0	0	0	0	0	0
A. Crédito 2	0	0	0	0	0	0	0
A. Crédito XX	0	0	0	0	0	0	0



**Colégio de Estudios Científicos y Tecnológicos del Estado de Querétaro**  
**Ejercicio 2024**  
**Informe Analítico de Obligaciones Diferentes de Financiamientos - LDF**  
**Del 01 de enero al 31 de mayo 2024**  
**(Pesos)**

Denominación de las Obligaciones Diferentes de Financiamiento (c)	Fecha del Contrato (d)	Fecha de inicio de operación del proyecto (e)	Fecha de vencimiento (f)	Monto de la inversión pactado (g)	Plazo pactado (h)	Monto promedio mensual del pago de la contraprestación (i)	Monto promedio mensual del pago de la contraprestación correspondiente al pago de inversión (j)	Monto pagado de la inversión al 30 de junio de 2021 (k)	Monto pagado de la inversión actualizado al 30 de junio de 2021 (l)	Saldo pendiente por pagar de la inversión al 30 de junio de 2021 (m = g - l)
<b>A. Asociaciones Público Privadas (APP's) (A=a+b+c+d)</b> a) APP 1 b) APP 2 c) APP 3 d) APP XX										
<b>B. Otros Instrumentos (B=a+b+c+d)</b> a) Otro Instrumento 1 b) Otro Instrumento 2 c) Otro Instrumento 3 d) Otro Instrumento XX										
<b>C. Total de Obligaciones Diferentes de Financiamiento (C=A+B)</b>										

No aplica

  
 M. en C. David Chaparro Aguilar  
 Director General

  
 M. en F. María Fernanda Pichardo Berber  
 Directora Administrativa



COLEGIO DE ESTUDIOS CIENTIFICOS Y TECNOLOGICOS DEL ESTADO DE QUERETARO

Avance de la Gestión Financiera  
Ejercicio 2024  
Balance Presupuestario-LDF  
Del 01 de enero al 31 de mayo de 2024

Concepto (c)	Estimado/ Aprobado (d)	Devengado	Recaudado / Pagado
<b>A. Ingresos Totales (A = A1+A2+A3)</b>	<b>311,960,281</b>	<b>144,005,468</b>	<b>144,005,468</b>
A1. Ingresos de Libre Disposición	218,545,281	104,733,919	104,733,919
A2. Transferencias Federales Etiquetadas	93,415,000	39,271,550	39,271,550
A3. Financiamiento Neto	0	0	0
<b>B. Egresos Presupuestarios1 (B = B1+B2)</b>	<b>311,960,281</b>	<b>132,682,051</b>	<b>132,348,719</b>
B1. Gasto No Etiquetado (sin incluir Amortización de la Deuda Pública)	218,545,281	92,868,527	92,535,194
B2. Gasto Etiquetado (sin incluir Amortización de la Deuda Pública)	93,415,000	39,813,524	39,813,524
<b>C. Remanentes del Ejercicio Anterior ( C = C1 + C2 )</b>	<b>0</b>	<b>18,294,280</b>	<b>18,294,280</b>
C1. Remanentes de Ingresos de Libre Disposición aplicados en el periodo	0	18,294,280	18,294,280
C2. Remanentes de Transferencias Federales Etiquetadas aplicados en el periodo	0	0	0
<b>I. Balance Presupuestario (I = A – B + C)</b>	<b>0</b>	<b>29,617,697</b>	<b>29,951,029</b>
<b>II. Balance Presupuestario sin Financiamiento Neto (II = I - A3)</b>	<b>0</b>	<b>29,617,697</b>	<b>29,951,029</b>
<b>III. Balance Presupuestario sin Financiamiento Neto y sin Remanentes del Ejercicio Anterior (III= II - C)</b>	<b>0</b>	<b>11,323,417</b>	<b>11,656,749</b>
<b>Concepto</b>	<b>Estimado/ Aprobado (d)</b>	<b>Devengado</b>	<b>Recaudado / Pagado</b>
<b>E. Intereses, Comisiones y Gastos de la Deuda (E = E1+E2)</b>	<b>0</b>	<b>0</b>	<b>0</b>
E1. Intereses, Comisiones y Gastos de la Deuda con Gasto No Etiquetado	0	0	0
E2. Intereses, Comisiones y Gastos de la Deuda con Gasto Etiquetado	0	0	0
<b>IV. Balance Primario (IV = III + E)</b>	<b>0</b>	<b>11,323,417</b>	<b>11,656,749</b>
<b>Concepto</b>	<b>Estimado/ Aprobado (d)</b>	<b>Devengado</b>	<b>Recaudado / Pagado</b>
<b>F. Financiamiento (F = F1 + F2)</b>	<b>0</b>	<b>0</b>	<b>0</b>
F1. Financiamiento con Fuente de Pago de Ingresos de Libre Disposición	0	0	0
F2. Financiamiento con Fuente de Pago de Transferencias Federales Etiquetadas	0	0	0
<b>G. Amortización de la Deuda (G = G1 + G2)</b>	<b>0</b>	<b>0</b>	<b>0</b>
G1. Amortización de la Deuda Pública con Gasto No Etiquetado	0	0	0
G2. Amortización de la Deuda Pública con Gasto Etiquetado	0	0	0
<b>A3. Financiamiento Neto (A3 = F – G)</b>	<b>0</b>	<b>0</b>	<b>0</b>
<b>Concepto</b>	<b>Estimado/ Aprobado (d)</b>	<b>Devengado</b>	<b>Recaudado / Pagado</b>
A1. Ingresos de Libre Disposición	218,545,281	104,733,919	104,733,919
A3.1 Financiamiento Neto con Fuente de Pago de Ingresos de Libre Disposición (A3.1 = F1 – G1)	0	0	0
F1. Financiamiento con Fuente de Pago de Ingresos de Libre Disposición	0	0	0
G1. Amortización de la Deuda Pública con Gasto No Etiquetado	0	0	0
B1. Gasto No Etiquetado (sin incluir Amortización de la Deuda Pública)	218,545,281	92,868,527	92,535,194
C1. Remanentes de Ingresos de Libre Disposición aplicados en el periodo	0	0	0
<b>V. Balance Presupuestario de Recursos Disponibles (V = A1 + A3.1 – B 1 + C1)</b>	<b>0</b>	<b>11,865,392</b>	<b>12,198,725</b>
<b>VI. Balance Presupuestario de Recursos Disponibles sin Financiamiento Neto (VI = V – A3.1)</b>	<b>0</b>	<b>11,865,392</b>	<b>12,198,725</b>
<b>Concepto</b>	<b>Estimado/ Aprobado (d)</b>	<b>Devengado</b>	<b>Recaudado / Pagado</b>
A2. Transferencias Federales Etiquetadas	93,415,000	39,271,550	39,271,550
A3.2 Financiamiento Neto con Fuente de Pago de Transferencias Federales Etiquetadas (A3.2 = F2 – G2)	0	0	0
F2. Financiamiento con Fuente de Pago de Transferencias Federales Etiquetadas	0	0	0
G2. Amortización de la Deuda Pública con Gasto Etiquetado	0	0	0
B2. Gasto Etiquetado (sin incluir Amortización de la Deuda Pública)	93,415,000	39,813,524	39,813,524
C2. Remanentes de Transferencias Federales Etiquetadas aplicados en el periodo	0	0	0
<b>VII. Balance Presupuestario de Recursos Etiquetados (VII = A2 + A3.2 – B2 + C2)</b>	<b>0</b>	<b>-541,974</b>	<b>-541,974</b>
<b>VIII. Balance Presupuestario de Recursos Etiquetados sin Financiamiento Neto (VIII = VII – A3.2)</b>	<b>0</b>	<b>-541,974</b>	<b>-541,974</b>

Bajo protesta de decir verdad declaramos que los Estados Financieros y sus Notas son razonablemente correctos y responsabilidad del emisor

NOTA: Se hace la observación que el monto que aparece en negativo de los recursos federales se financiaron con recursos propios pero para el sig mes se nivela

  
M. en C. David Chaparro Aguilar  
Director General

  
M. en F. María Fernanda Pichardo Berber  
Directora Administrativa

Concepto (c)	Ingreso					Diferencia (e)
	Estimado (d)	Ampliaciones / (Reducciones)	Modificado	Devengado	Recaudado	
<b>Ingresos de Libre Disposición</b>						
A. Impuestos	0	0	0	0	0	0
B. Cuotas y Aportaciones de Seguridad Social	0	0	0	0	0	0
C. Contribuciones de Mejoras	0	0	0	0	0	0
D. Derechos	0	0	0	0	0	0
E. Productos	600,000	1,740,362	2,340,362	2,018,010	2,018,010	1,418,010
F. Aprovechamientos	0	0	0	0	0	0
G. Ingresos por Venta de Bienes y Servicios	32,550,000	-1,740,362	30,809,638	16,215,909	16,215,909	-16,334,091
H. Participaciones (H=h1+h2+h3+h4+h5+h6+h7+h8+h9+h10+h11) (H=h1+h2+h3+h4+h5+h6+h7+h8+h9+h10+h11)	0	0	0	0	0	0
h1) Fondo General de Participaciones	0	0	0	0	0	0
h2) Fondo de Fomento Municipal	0	0	0	0	0	0
h3) Fondo de Fiscalización y Recaudación	0	0	0	0	0	0
h4) Fondo de Compensación	0	0	0	0	0	0
h5) Fondo de Extracción de Hidrocarburos	0	0	0	0	0	0
h6) Impuesto Especial Sobre Producción y Servicios	0	0	0	0	0	0
h7) 0.136% de la Recaudación Federal Participable	0	0	0	0	0	0
h8) 3.17% Sobre Extracción de Petróleo	0	0	0	0	0	0
h9) Gasolinas y Diésel	0	0	0	0	0	0
h10) Fondo del Impuesto Sobre la Renta	0	0	0	0	0	0
h11) Fondo de Estabilización de los Ingresos de las Entidades Federativas	0	0	0	0	0	0
I. Incentivos Derivados de La Colaboración Fiscal (I=i1+i2+i3+i4+i5)	0	0	0	0	0	0
i1) Tenencia o Uso de Vehículos	0	0	0	0	0	0
i2) Fondo de Compensación ISAN	0	0	0	0	0	0
i3) Impuesto Sobre Automóviles Nuevos	0	0	0	0	0	0
i4) Fondo de Compensación de Repecos-Intermedios	0	0	0	0	0	0
i5) Otros Incentivos Económicos	0	0	0	0	0	0
J. Transferencias	185,395,281	0	185,395,281	86,500,000	86,500,000	-98,895,281
K. Convenios	0	0	0	0	0	0
k1) Otros Convenios y Subsidios	0	0	0	0	0	0
L. Otros Ingresos de Libre Disposición(L=L1+L2)	0	0	0	0	0	0
l1) Participaciones en Ingresos Locales	0	0	0	0	0	0
l2) Otros Ingresos de Libre Disposición	0	0	0	0	0	0
<b>I. Total de Ingresos de Libre Disposición(I=A+B+C+D+E+F+G+H+I+J+K+L)</b>	<b>218,545,281</b>	<b>0</b>	<b>218,545,281</b>	<b>104,733,919</b>	<b>104,733,919</b>	<b>-113,811,362</b>
<b>Ingresos Excedentes de Ingresos De Libre Disposición</b>						
<b>Transferencias Federales Etiquetadas</b>						
A. Aportaciones (A=a1+a2+a3+a4+a5+a6+a7+a8)	0	0	0	0	0	0
a1) Fondo de Aportaciones para la Nómina Educativa y Gasto Operativo	0	0	0	0	0	0
a2) Fondo de Aportaciones para los Servicios de Salud	0	0	0	0	0	0
a3) Fondo de Aportaciones para la Infraestructura Social	0	0	0	0	0	0
a4) Fondo de Aportaciones para el Fortalecimiento de los Municipios y de las Demarcaciones Territoriales del Distrito Federal	0	0	0	0	0	0
a5) Fondo de Aportaciones Múltiples	0	0	0	0	0	0
a6) Fondo de Aportaciones para la Educación Tecnológica y de Adultos	0	0	0	0	0	0
a7) Fondo de Aportaciones para la Seguridad Pública de los Estados y del Distrito Federal	0	0	0	0	0	0
a8) Fondo de Aportaciones para el Fortalecimiento de las Entidades Federativas	0	0	0	0	0	0
B. Convenios (B=b1+b2+b3+b4)	93,415,000	3,656,062	97,071,062	39,271,550	39,271,550	-54,143,450
b1) Convenios de Protección Social en Salud	0	0	0	0	0	0
b2) Convenios de Descentralización	93,415,000	3,656,062	97,071,062	39,271,550	39,271,550	-54,143,450
b3) Convenios de Reasignación	0	0	0	0	0	0
b4) Otros Convenios y Subsidios	0	0	0	0	0	0
C. Fondos Distintos de Aportaciones (C=c1+c2)	0	0	0	0	0	0
c1) Fondo para Entidades Federativas y Municipios Productores de Hidrocarburos	0	0	0	0	0	0
c2) Fondo Minero	0	0	0	0	0	0
D. Transferencias, Asignaciones, Subsidios y Subvenciones, y Pensiones y Jubilaciones	0	0	0	0	0	0
E. Otras Transferencias Federales Etiquetadas	0	0	0	0	0	0
<b>II. Total de Transferencias Federales Etiquetadas (II=A+B+C+D+E)</b>	<b>93,415,000</b>	<b>3,656,062</b>	<b>97,071,062</b>	<b>39,271,550</b>	<b>39,271,550</b>	<b>-54,143,450</b>
<b>III. Ingresos Derivados de Financiamientos (III = A)</b>	<b>0</b>	<b>0</b>	<b>0</b>	<b>0</b>	<b>0</b>	<b>0</b>
A. Ingresos Derivados de Financiamientos	0	0	0	0	0	0
<b>IV. Total de Ingresos (IV = I + II + III)</b>	<b>311,960,281</b>	<b>3,656,062</b>	<b>315,616,343</b>	<b>144,005,468</b>	<b>144,005,468</b>	<b>-167,954,813</b>
<b>Datos Informativos</b>						
1. Ingresos Derivados de Financiamientos con Fuente de Pago de Ingresos de Libre Disposición	0	0	0	0	0	0
2. Ingresos Derivados de Financiamientos con Fuente de Pago de Transferencias Federales Etiquetadas	0	0	0	0	0	0
3. Ingresos Derivados de Financiamientos (3 = 1 + 2)	0	0	0	0	0	0

Bajo protesta de decir verdad declaramos que los Estados Financieros y sus Notas son razonablemente correctos y responsabilidad del emisor



**COLEGIO DE ESTUDIOS CIENTÍFICOS Y TECNOLÓGICOS DEL ESTADO DE QUERÉTARO**  
**Ejercicio 2024**  
**ESTADO ANALÍTICO DEL EJERCICIO DEL PRESUPUESTO DE EGRESOS DETALLADO - LDF**  
**CLASIFICACIÓN POR OBJETO DEL GASTO (CAPÍTULO Y CONCEPTO)**  
**Del 01 de enero al 31 de mayo de 2024**  
**(Pesos)**

Concepto (c)	Egresos					Subejercicio (e)
	Aprobado (d)	Ampliaciones (Reducciones)	Modificado	Devengado	Pagado	
<b>I. GASTO NO ETIQUETADO (I=A+B+C)</b>	<b>218,545,281</b>	<b>3,000,000</b>	<b>221,545,281</b>	<b>92,868,527</b>	<b>92,535,194</b>	<b>128,676,754</b>
<b>A. SERVICIOS PERSONALES (A=a1+a2+a3+a4+a5+a6+a7)</b>	<b>191,500,436</b>	<b>0</b>	<b>191,500,436</b>	<b>74,000,910</b>	<b>73,999,531</b>	<b>117,499,526</b>
a1) REMUNERACIONES AL PERSONAL DE CARÁCTER PERMANENTE	62,506,212	0	62,506,212	26,867,866	26,867,663	35,638,346
a2) REMUNERACIONES AL PERSONAL DE CARÁCTER TRANSITORIO	4,000,000	0	4,000,000	426,373	426,373	3,573,627
a3) REMUNERACIONES ADICIONALES Y ESPECIALES	41,762,931	7,985,268	49,748,199	19,068,655	19,067,653	30,679,544
a4) SEGURIDAD SOCIAL	15,488,544	0	15,488,544	6,781,525	6,781,525	8,707,019
a5) OTRAS PRESTACIONES SOCIALES Y ECONÓMICAS	47,293,953	63,690	47,357,643	18,084,304	18,084,130	29,273,340
a6) PREVISIONES	10,985,500	(8,048,958)	2,936,542	0	0	2,936,542
a7) PAGO DE ESTÍMULOS A SERVIDORES PÚBLICOS	9,463,296	0	9,463,296	2,772,188	2,772,188	6,691,108
<b>B. MATERIALES Y SUMINISTROS (B=b1+b2+b3+b4+b5+b6+b7+b8+b9)</b>	<b>4,909,332</b>	<b>(1,739,350)</b>	<b>3,169,982</b>	<b>465,124</b>	<b>427,654</b>	<b>2,704,859</b>
b1) MATERIALES DE ADMINISTRACIÓN, EMISIÓN DE DOCUMENTOS Y ARTÍCULOS OFICIALES	475,000	0	475,000	0	0	475,000
b2) ALIMENTOS Y UTENSILIOS	190,000	8,529	198,529	49,995	49,972	148,534
b3) MATERIAS PRIMAS Y MATERIALES DE PRODUCCIÓN Y COMERCIALIZACIÓN	0	0	0	0	0	0
b4) MATERIALES Y ARTÍCULOS DE CONSTRUCCIÓN Y DE REPARACIÓN	894,332	20,376	914,708	53,300	53,331	860,878
b5) PRODUCTOS QUÍMICOS, FARMACÉUTICOS Y DE LABORATORIO	374,000	11,745	385,745	17,017	17,015	368,728
b6) COMBUSTIBLES, LUBRICANTES Y ADITIVOS	424,000	0	424,000	129,228	92,282	294,772
b7) VESTUARIO, BLANCOS, PRENDAS DE PROTECCIÓN Y ARTÍCULOS DEPORTIVOS	675,000	0	675,000	215,054	215,054	459,946
b8) MATERIALES Y SUMINISTROS PARA SEGURIDAD	0	0	0	0	0	0
b9) HERRAMIENTAS, REFACCIONES Y ACCESORIOS MENORES	1,877,000	(1,780,000)	97,000	0	0	97,000
<b>C. SERVICIOS GENERALES (C=c1+c2+c3+c4+c5+c6+c7+c8+c9)</b>	<b>8,810,649</b>	<b>7,465,565</b>	<b>16,276,214</b>	<b>11,567,489</b>	<b>11,487,082</b>	<b>4,708,724</b>
c1) SERVICIOS BÁSICOS	968,999	(349,707)	619,292	30,598	30,598	588,694
c2) SERVICIOS DE ARRENDAMIENTO	350,000	2,162,257	2,512,257	2,273,843	2,273,843	238,413
c3) SERVICIOS PROFESIONALES, CIENTÍFICOS, TÉCNICOS Y OTROS SERVICIOS	3,766,000	2,983,126	6,749,126	4,397,900	4,397,900	2,351,226
c4) SERVICIOS FINANCIEROS, BANCARIOS Y COMERCIALES	392,500	128,000	520,500	295,277	295,277	225,223
c5) SERVICIOS DE INSTALACIÓN, REPARACIÓN, MANTENIMIENTO Y CONSERVACIÓN	368,650	1,306,463	1,675,113	1,135,351	1,098,052	539,762
c6) SERVICIOS DE COMUNICACIÓN SOCIAL Y PUBLICIDAD	62,000	0	62,000	0	0	62,000
c7) SERVICIOS DE TRASLADO Y VIÁTICOS	705,500	(325,046)	380,454	98,248	87,158	282,206
c8) SERVICIOS OFICIALES	124,000	334,960	458,960	229,482	205,577	229,478
c9) OTROS SERVICIOS GENERALES	2,073,000	1,225,513	3,298,513	3,106,791	3,098,676	191,722
<b>D. TRANSFERENCIAS, ASIGNACIONES, SUBSIDIOS Y OTRAS AYUDAS (D=d1+d2+d3+d4+d5+d6+d7+d8+d9)</b>	<b>13,324,864</b>	<b>(2,726,215)</b>	<b>10,598,649</b>	<b>6,835,004</b>	<b>6,620,927</b>	<b>3,763,645</b>
d1) TRANSFERENCIAS INTERNAS Y ASIGNACIONES AL SECTOR PÚBLICO	0	0	0	0	0	0
d2) TRANSFERENCIAS AL RESTO DEL SECTOR PÚBLICO	0	0	0	0	0	0
d3) SUBSIDIOS Y SUBVENCIONES	0	0	0	0	0	0
d4) AYUDAS SOCIALES	5,190,000	(3,191,494)	1,998,506	1,823,043	1,823,043	175,463
d5) PENSIONES Y JUBILACIONES	8,134,864	465,279	8,600,143	5,011,961	4,797,884	3,588,182
d6) TRANSFERENCIAS A FIDEICOMISOS, MANDATOS Y OTROS ANÁLOGOS	0	0	0	0	0	0
d7) TRANSFERENCIAS A LA SEGURIDAD SOCIAL	0	0	0	0	0	0
d8) DONATIVOS	0	0	0	0	0	0
d9) TRANSFERENCIAS AL EXTERIOR	0	0	0	0	0	0
<b>E. BIENES MUEBLES, INMUEBLES E INTANGIBLES (E=e1+e2+e3+e4+e5+e6+e7+e8+e9)</b>	<b>0</b>	<b>0</b>	<b>0</b>	<b>0</b>	<b>0</b>	<b>0</b>
e1) MOBILIARIO Y EQUIPO DE ADMINISTRACIÓN	0	0	0	0	0	0
e2) MOBILIARIO Y EQUIPO EDUCACIONAL Y RECREATIVO	0	0	0	0	0	0
e3) EQUIPO E INSTRUMENTAL MÉDICO Y DE LABORATORIO	0	0	0	0	0	0
e4) VEHÍCULOS Y EQUIPO DE TRANSPORTE	0	0	0	0	0	0
e5) EQUIPO DE DEFENSA Y SEGURIDAD	0	0	0	0	0	0
e6) MAQUINARIA, OTROS EQUIPOS Y HERRAMIENTAS	0	0	0	0	0	0
e7) ACTIVOS BIOLÓGICOS	0	0	0	0	0	0
e8) BIENES INMUEBLES	0	0	0	0	0	0
e9) ACTIVOS INTANGIBLES	0	0	0	0	0	0
<b>F. INVERSIÓN PÚBLICA (F=f1+f2+f3)</b>	<b>0</b>	<b>0</b>	<b>0</b>	<b>0</b>	<b>0</b>	<b>0</b>
f1) OBRA PÚBLICA EN BIENES DE DOMINIO PÚBLICO	0	0	0	0	0	0
f2) OBRA PÚBLICA EN BIENES PROPIOS	0	0	0	0	0	0
f3) PROYECTOS PRODUCTIVOS Y ACCIONES DE FOMENTO	0	0	0	0	0	0
<b>G. INVERSIONES FINANCIERAS Y OTRAS PROVISIONES (G=g1+g2+g3+g4+g5+g6+g7)</b>	<b>0</b>	<b>0</b>	<b>0</b>	<b>0</b>	<b>0</b>	<b>0</b>
g1) INVERSIONES PARA EL FOMENTO DE ACTIVIDADES PRODUCTIVAS	0	0	0	0	0	0
g2) ACCIONES Y PARTICIPACIONES DE CAPITAL	0	0	0	0	0	0
g3) COMPRA DE TÍTULOS Y VALORES	0	0	0	0	0	0
g4) CONCESIÓN DE PRÉSTAMOS	0	0	0	0	0	0
g5) INVERSIONES EN FIDEICOMISOS, MANDATOS Y OTROS ANÁLOGOS	0	0	0	0	0	0
g6) OTRAS INVERSIONES FINANCIERAS	0	0	0	0	0	0
g7) PROVISIONES PARA CONTINGENCIAS Y OTRAS EROGACIONES ESPECIALES	0	0	0	0	0	0
<b>H. PARTICIPACIONES Y APORTACIONES (H=h1+h2+h3)</b>	<b>0</b>	<b>0</b>	<b>0</b>	<b>0</b>	<b>0</b>	<b>0</b>
h1) PARTICIPACIONES	0	0	0	0	0	0
h2) APORTACIONES	0	0	0	0	0	0
h3) CONVENIOS	0	0	0	0	0	0
<b>I. DEUDA PÚBLICA (I=i1+i2+i3+i4+i5+i6+i7)</b>	<b>0</b>	<b>0</b>	<b>0</b>	<b>0</b>	<b>0</b>	<b>0</b>
i1) AMORTIZACIÓN DE LA DEUDA PÚBLICA	0	0	0	0	0	0
i2) INTERESES DE LA DEUDA PÚBLICA	0	0	0	0	0	0
i3) COMISIONES DE LA DEUDA PÚBLICA	0	0	0	0	0	0
i4) GASTOS DE LA DEUDA PÚBLICA	0	0	0	0	0	0
i5) COSTO POR COBERTURAS	0	0	0	0	0	0
i6) APOYOS FINANCIEROS	0	0	0	0	0	0
i7) ADEUDOS DE EJERCICIOS FISCALES ANTERIORES (ADEFAS)	0	0	0	0	0	0

M. en C. David Chaparro Aguilar  
Director General

M. en F. María Fernanda Pichardo Berber  
Directora Administrativa

Bajo protesta de decir verdad declaramos que los Estados Financieros y sus Notas son razonablemente correctos y responsabilidad del emisor



**COLEGIO DE ESTUDIOS CIENTÍFICOS Y TECNOLÓGICOS DEL ESTADO DE QUERÉTARO**  
**Ejercicio 2024**  
**ESTADO ANALÍTICO DEL EJERCICIO DEL PRESUPUESTO DE EGRESOS DETALLADO - LDF**  
**CLASIFICACIÓN POR OBJETO DEL GASTO (CAPÍTULO Y CONCEPTO)**  
**Del 01 de enero al 31 de mayo de 2024**  
**(Pesos)**

Concepto (c)	Egresos					Subejercicio (e)
	Aprobado (d)	Ampliaciones (Reducciones)	Modificado	Devengado	Pagado	
<b>II. GASTO ETIQUETADO (II=A+B+C)</b>	<b>93,415,000</b>	<b>3,656,062</b>	<b>97,071,062</b>	<b>39,813,524</b>	<b>39,813,524</b>	<b>57,257,538</b>
<b>A. SERVICIOS PERSONALES (A=a1+a2+a3+a4+a5+a6+a7)</b>	<b>90,552,030</b>	<b>0</b>	<b>90,552,030</b>	<b>38,198,469</b>	<b>38,198,469</b>	<b>52,353,561</b>
a1) REMUNERACIONES AL PERSONAL DE CARÁCTER PERMANENTE	47,850,610	0	47,850,610	18,351,449	18,351,449	29,499,161
a2) REMUNERACIONES AL PERSONAL DE CARÁCTER TRANSITORIO	0	0	0	0	0	0
a3) REMUNERACIONES ADICIONALES Y ESPECIALES	17,550,531	0	17,550,531	8,768,815	8,768,815	8,781,716
a4) SEGURIDAD SOCIAL	13,197,198	0	13,197,198	6,543,791	6,543,791	6,653,407
a5) OTRAS PRESTACIONES SOCIALES Y ECONÓMICAS	8,068,498	0	8,068,498	2,803,396	2,803,396	5,265,102
a6) PREVISIONES	0	0	0	0	0	0
a7) PAGO DE ESTÍMULOS A SERVIDORES PÚBLICOS	3,885,193	0	3,885,193	1,731,018	1,731,018	2,154,175
<b>B. MATERIALES Y SUMINISTROS (B=b1+b2+b3+b4+b5+b6+b7+b8+b9)</b>	<b>1,360,800</b>	<b>1,000,000</b>	<b>2,360,800</b>	<b>0</b>	<b>0</b>	<b>2,360,800</b>
b1) MATERIALES DE ADMINISTRACIÓN, EMISIÓN DE DOCUMENTOS Y ARTÍCULOS OFICIALES	475,800	0	475,800	0	0	475,800
b2) ALIMENTOS Y UTENSILIOS	0	0	0	0	0	0
b3) MATERIAS PRIMAS Y MATERIALES DE PRODUCCIÓN Y COMERCIALIZACIÓN	0	0	0	0	0	0
b4) MATERIALES Y ARTÍCULOS DE CONSTRUCCIÓN Y DE REPARACIÓN	350,000	0	350,000	0	0	350,000
b5) PRODUCTOS QUÍMICOS, FARMACÉUTICOS Y DE LABORATORIO	0	0	0	0	0	0
b6) COMBUSTIBLES, LUBRICANTES Y ADITIVOS	0	0	0	0	0	0
b7) VESTUARIO, BLANCOS, PRENDAS DE PROTECCIÓN Y ARTÍCULOS DEPORTIVOS	0	0	0	0	0	0
b8) MATERIALES Y SUMINISTROS PARA SEGURIDAD	0	0	0	0	0	0
b9) HERRAMIENTAS, REFACCIONES Y ACCESORIOS MENORES	535,000	1,000,000	1,535,000	0	0	1,535,000
<b>C. SERVICIOS GENERALES (C=c1+c2+c3+c4+c5+c6+c7+c8+c9)</b>	<b>1,502,170</b>	<b>2,656,062</b>	<b>4,158,232</b>	<b>1,615,055</b>	<b>1,615,055</b>	<b>2,543,177</b>
c1) SERVICIOS BÁSICOS	728,470	2,653,173	3,381,643	1,564,367	1,564,367	1,817,276
c2) SERVICIOS DE ARRENDAMIENTO	773,700	(1,111)	772,589	50,688	50,688	721,901
c3) SERVICIOS PROFESIONALES, CIENTÍFICOS, TÉCNICOS Y OTROS SERVICIOS	0	4,000	4,000	0	0	4,000
c4) SERVICIOS FINANCIEROS, BANCARIOS Y COMERCIALES	0	0	0	0	0	0
c5) SERVICIOS DE INSTALACIÓN, REPARACIÓN, MANTENIMIENTO Y CONSERVACIÓN	0	0	0	0	0	0
c6) SERVICIOS DE COMUNICACIÓN SOCIAL Y PUBLICIDAD	0	0	0	0	0	0
c7) SERVICIOS DE TRASLADO Y VIÁTICOS	0	0	0	0	0	0
c8) SERVICIOS OFICIALES	0	0	0	0	0	0
c9) OTROS SERVICIOS GENERALES	0	0	0	0	0	0
<b>D. TRANSFERENCIAS, ASIGNACIONES, SUBSIDIOS Y OTRAS AYUDAS (D=d1+d2+d3+d4+d5+d6+d7+d8+d9)</b>	<b>0</b>	<b>0</b>	<b>0</b>	<b>0</b>	<b>0</b>	<b>0</b>
d1) TRANSFERENCIAS INTERNAS Y ASIGNACIONES AL SECTOR PÚBLICO	0	0	0	0	0	0
d2) TRANSFERENCIAS AL RESTO DEL SECTOR PÚBLICO	0	0	0	0	0	0
d3) SUBSIDIOS Y SUBVENCIONES	0	0	0	0	0	0
d4) AYUDAS SOCIALES	0	0	0	0	0	0
d5) PENSIONES Y JUBILACIONES	0	0	0	0	0	0
d6) TRANSFERENCIAS A FIDEICOMISOS, MANDATOS Y OTROS ANÁLOGOS	0	0	0	0	0	0
d7) TRANSFERENCIAS A LA SEGURIDAD SOCIAL	0	0	0	0	0	0
d8) DONATIVOS	0	0	0	0	0	0
d9) TRANSFERENCIAS AL EXTERIOR	0	0	0	0	0	0
<b>E. BIENES MUEBLES, INMUEBLES E INTANGIBLES (E=e1+e2+e3+e4+e5+e6+e7+e8+e9)</b>	<b>0</b>	<b>0</b>	<b>0</b>	<b>0</b>	<b>0</b>	<b>0</b>
e1) MOBILIARIO Y EQUIPO DE ADMINISTRACIÓN	0	0	0	0	0	0
e2) MOBILIARIO Y EQUIPO EDUCACIONAL Y RECREATIVO	0	0	0	0	0	0
e3) EQUIPO E INSTRUMENTAL MÉDICO Y DE LABORATORIO	0	0	0	0	0	0
e4) VEHÍCULOS Y EQUIPO DE TRANSPORTE	0	0	0	0	0	0
e5) EQUIPO DE DEFENSA Y SEGURIDAD	0	0	0	0	0	0
e6) MAQUINARIA, OTROS EQUIPOS Y HERRAMIENTAS	0	0	0	0	0	0
e7) ACTIVOS BIOLÓGICOS	0	0	0	0	0	0
e8) BIENES INMUEBLES	0	0	0	0	0	0
e9) ACTIVOS INTANGIBLES	0	0	0	0	0	0
<b>F. INVERSIÓN PÚBLICA (F=f1+f2+f3)</b>	<b>0</b>	<b>0</b>	<b>0</b>	<b>0</b>	<b>0</b>	<b>0</b>
f1) OBRA PÚBLICA EN BIENES DE DOMINIO PÚBLICO	0	0	0	0	0	0
f2) OBRA PÚBLICA EN BIENES PROPIOS	0	0	0	0	0	0
f3) PROYECTOS PRODUCTIVOS Y ACCIONES DE FOMENTO	0	0	0	0	0	0
<b>G. INVERSIONES FINANCIERAS Y OTRAS PROVISIONES (G=g1+g2+g3+g4+g5+g6+g7)</b>	<b>0</b>	<b>0</b>	<b>0</b>	<b>0</b>	<b>0</b>	<b>0</b>
g1) INVERSIONES PARA EL FOMENTO DE ACTIVIDADES PRODUCTIVAS	0	0	0	0	0	0
g2) ACCIONES Y PARTICIPACIONES DE CAPITAL	0	0	0	0	0	0
g3) COMPRA DE TÍTULOS Y VALORES	0	0	0	0	0	0
g4) CONCESIÓN DE PRÉSTAMOS	0	0	0	0	0	0
g5) INVERSIONES EN FIDEICOMISOS, MANDATOS Y OTROS ANÁLOGOS	0	0	0	0	0	0
g6) OTRAS INVERSIONES FINANCIERAS	0	0	0	0	0	0
g7) PROVISIONES PARA CONTINGENCIAS Y OTRAS EROGACIONES ESPECIALES	0	0	0	0	0	0
<b>H. PARTICIPACIONES Y APORTACIONES (H=h1+h2+h3)</b>	<b>0</b>	<b>0</b>	<b>0</b>	<b>0</b>	<b>0</b>	<b>0</b>
h1) PARTICIPACIONES	0	0	0	0	0	0
h2) APORTACIONES	0	0	0	0	0	0
h3) CONVENIOS	0	0	0	0	0	0
<b>I. DEUDA PÚBLICA (I=i1+i2+i3+i4+i5+i6+i7)</b>	<b>0</b>	<b>0</b>	<b>0</b>	<b>0</b>	<b>0</b>	<b>0</b>
i1) AMORTIZACIÓN DE LA DEUDA PÚBLICA	0	0	0	0	0	0
i2) INTERESES DE LA DEUDA PÚBLICA	0	0	0	0	0	0
i3) COMISIONES DE LA DEUDA PÚBLICA	0	0	0	0	0	0
i4) GASTOS DE LA DEUDA PÚBLICA	0	0	0	0	0	0
i5) COSTO POR COBERTURAS	0	0	0	0	0	0
i6) APOYOS FINANCIEROS	0	0	0	0	0	0
i7) ADEUDOS DE EJERCICIOS FISCALES ANTERIORES (ADEFAS)	0	0	0	0	0	0
<b>III. Total de Egresos (III = I + II)</b>	<b>311,960,281</b>	<b>6,656,062</b>	<b>318,616,343</b>	<b>132,682,051</b>	<b>132,348,718</b>	<b>185,934,292</b>

M. en C. David Chaparro Aguilar  
 Director General

M. en F. María Fernanda Pichardo Berber  
 Directora Administrativa

Bajo protesta de decir verdad declaramos que los Estados Financieros y sus Notas son razonablemente correctos y responsabilidad del emisor





**COLEGIO DE ESTUDIOS CIENTÍFICOS Y TECNOLÓGICOS DEL ESTADO DE QUERÉTARO**  
**Ejercicio 2024**  
**ESTADO ANALÍTICO DEL EJERCICIO DEL PRESUPUESTO DE EGRESOS DETALLADO - LDF**  
**POR CLASIFICACIÓN ADMINISTRATIVA**  
**Del 01 de enero al 31 de mayo de 2024**  
**(Pesos)**

Concepto (c)	Egresos					Subejercicio (e) 6 = (3 - 4)
	Aprobado (d)	Ampliaciones / (Reducciones)	Modificado	Devengado	Pagado	
	1	2	3 = (1 + 2)	4	5	
<b>I.Á Gasto No Etiquetado</b>	<b>218,545,281</b>	<b>3,000,000</b>	<b>221,545,281</b>	<b>92,868,527</b>	<b>92,535,194</b>	<b>128,676,754</b>
PD90. DIR. ADMINISTRATIVA	137,007,661	(7,614,698)	129,392,963	48,643,665	48,530,082	80,749,298
PJ00. DIR. DE PLANEACIÓN Y EVALUACIÓN	5,015,437	1,696,676	6,712,113	3,554,179	3,553,683	3,157,934
PJ10. DIR. ACADÉMICA	76,522,183	8,918,022	85,440,205	40,670,683	40,451,429	44,769,522
<b>I.Á II.Á Gasto Etiquetado</b>	<b>93,415,000</b>	<b>3,656,062</b>	<b>97,071,062</b>	<b>39,813,524</b>	<b>39,813,524</b>	<b>57,257,538</b>
PD90. DIR. ADMINISTRATIVA	52,183,263	1,772,709	53,955,972	19,333,558	19,333,558	34,622,414
PJ00. DIR. DE PLANEACIÓN Y EVALUACIÓN	2,313,400	875,172	3,188,572	1,278,633	1,278,633	1,909,939
PJ10. DIR. ACADÉMICA	38,918,337	1,008,180	39,926,517	19,201,332	19,201,332	20,725,185
<b>III Total de Egresos (III=I+II)</b>	<b>311,960,281</b>	<b>6,656,062</b>	<b>318,616,343</b>	<b>132,682,051</b>	<b>132,348,718</b>	<b>185,934,292</b>

M. en C. David Chaparro Aguilar  
Director General

M. en F. María Fernanda Pichardo Berber  
Directora Administrativa


Bajo protesta de decir verdad declaramos que los Estados Financieros y sus notas, son razonablemente correctos y son responsabilidad del emisor.



**COLEGIO DE ESTUDIOS CIENTÍFICOS Y TECNOLÓGICOS DEL ESTADO DE QUERETARO**  
 Ejercicio 2024  
**ESTADO ANALÍTICO DEL EJERCICIO DEL PRESUPUESTO DE EGRESOS DETALLADO - LDF**  
**CLASIFICACION FUNCIONAL (FINALIDAD Y FUNCION)**  
 Del 01 de enero al 31 de mayo de 2024  
 (Pesos)

Concepto (c)	Egresos				Subejercicio (e)
	Aprobado (d)	Ampliaciones / (Reducciones)	Modificado	Devengado	
<b>I. GASTO NO ETIQUETADO (I=A+B+C+D)</b>	<b>218,545,281</b>	<b>3,000,000</b>	<b>221,545,281</b>	<b>92,868,527</b>	<b>128,676,754</b>
<b>A. Gobierno (A=a1+a2+a3+a4+a5+a6+a7+a8)</b>	0	0	0	0	0
a1) Legislación	0	0	0	0	0
a2) Justicia	0	0	0	0	0
a3) Coordinación de la Política de Gobierno	0	0	0	0	0
a4) Relaciones Exteriores	0	0	0	0	0
a5) Asuntos Financieros y Hacendarios	0	0	0	0	0
a6) Seguridad Nacional	0	0	0	0	0
a7) Asuntos de Orden Público y de Seguridad Interior	0	0	0	0	0
a8) Otros Servicios Generales	0	0	0	0	0
<b>B. Desarrollo Social (B=b1+b2+b3+b4+b5+b6+b7)</b>	<b>218,545,281</b>	<b>3,000,000</b>	<b>221,545,281</b>	<b>92,868,527</b>	<b>128,676,754</b>
b1) Protección Ambiental	0	0	0	0	0
b2) Vivienda y Servicios a la Comunidad	0	0	0	0	0
b3) Salud	0	0	0	0	0
b4) Recreación, Cultura y Otras Manifestaciones Sociales	0	0	0	0	0
b5) Educación	210,320,417	2,624,721	212,945,138	87,856,566	125,088,572
b6) Protección Social	8,224,864	375,279	8,600,143	5,011,961	3,588,182
b7) Otros Asuntos Sociales	0	0	0	0	0
<b>C. Desarrollo Económico (C=c1+c2+c3+c4+c5+c6+c7+c8+c9)</b>	0	0	0	0	0
c1) Asuntos Económicos, Comerciales y Laborales en General	0	0	0	0	0
c2) Agropecuaria, Silvicultura, Pesca y Caza	0	0	0	0	0
c3) Combustibles y Energía	0	0	0	0	0
c4) Minería, Manufacturas y Construcción	0	0	0	0	0
c5) Transporte	0	0	0	0	0
c6) Comunicaciones	0	0	0	0	0
c7) Turismo	0	0	0	0	0
c8) Ciencia, Tecnología e Innovación	0	0	0	0	0
c9) Otras Industrias y Otros Asuntos Económicos	0	0	0	0	0
<b>D. Otras no clasificadas en funciones anteriores (D=d1+d2+d3+d4)</b>	0	0	0	0	0
d1) Transacciones de la Deuda Pública / Costo Financiero de la Deuda	0	0	0	0	0
d2) Transferencias, Participaciones y Aportaciones entre Diferentes Niveles y Ordenes de Gobierno	0	0	0	0	0
d3) saneamiento del Sistema Financiero	0	0	0	0	0
d4) Adeudos de Ejercicio Fiscales Anteriores	0	0	0	0	0
<b>II. GASTO ETIQUETADO (II=A+B+C+D)</b>	<b>93,415,000</b>	<b>3,656,062</b>	<b>97,071,062</b>	<b>39,813,524</b>	<b>57,257,538</b>
<b>A. Gobierno (A=a1+a2+a3+a4+a5+a6+a7+a8)</b>	0	0	0	0	0
a1) Legislación	0	0	0	0	0
a2) Justicia	0	0	0	0	0
a3) Coordinación de la Política de Gobierno	0	0	0	0	0
a4) Relaciones Exteriores	0	0	0	0	0
a5) Asuntos Financieros y Hacendarios	0	0	0	0	0
a6) Seguridad Nacional	0	0	0	0	0
a7) Asuntos de Orden Público y de Seguridad Interior	0	0	0	0	0
a8) Otros Servicios Generales	0	0	0	0	0
<b>B. Desarrollo Social (B=b1+b2+b3+b4+b5+b6+b7)</b>	<b>93,415,000</b>	<b>3,656,062</b>	<b>97,071,062</b>	<b>39,813,524</b>	<b>57,257,538</b>
b1) Protección Ambiental	0	0	0	0	0
b2) Vivienda y Servicios a la Comunidad	0	0	0	0	0
b3) Salud	0	0	0	0	0
b4) Recreación, Cultura y Otras Manifestaciones Sociales	0	0	0	0	0
b5) Educación	93,415,000	3,656,062	97,071,062	39,813,524	57,257,538
b6) Protección Social	0	0	0	0	0
b7) Otros Asuntos Sociales	0	0	0	0	0
<b>C. Desarrollo Económico (C=c1+c2+c3+c4+c5+c6+c7+c8+c9)</b>	0	0	0	0	0
c1) Asuntos Económicos, Comerciales y Laborales en General	0	0	0	0	0
c2) Agropecuaria, Silvicultura, Pesca y Caza	0	0	0	0	0
c3) Combustibles y Energía	0	0	0	0	0
c4) Minería, Manufacturas y Construcción	0	0	0	0	0
c5) Transporte	0	0	0	0	0
c6) Comunicaciones	0	0	0	0	0
c7) Turismo	0	0	0	0	0
c8) Ciencia, Tecnología e Innovación	0	0	0	0	0
c9) Otras Industrias y Otros Asuntos Económicos	0	0	0	0	0
<b>D. Otras no clasificadas en funciones anteriores (D=d1+d2+d3+d4)</b>	0	0	0	0	0
d1) Transacciones de la Deuda Pública / Costo Financiero de la Deuda	0	0	0	0	0
d2) Transferencias, Participaciones y Aportaciones entre Diferentes Niveles y Ordenes de Gobierno	0	0	0	0	0
d3) saneamiento del Sistema Financiero	0	0	0	0	0
d4) Adeudos de Ejercicio Fiscales Anteriores	0	0	0	0	0
<b>III. Total de Egresos (III=I+II)</b>	<b>311,960,281</b>	<b>6,656,062</b>	<b>318,616,343</b>	<b>132,682,051</b>	<b>185,934,292</b>

  
 M. en F. María Fernanda Pichardo Barber  
 Directora Administrativa

  
 M. en C. David Chaparro Aguilar  
 Director General

Bajo protesta de decir verdad declaramos que los Estados Financieros y sus notas, son razonablemente correctos y son responsabilidad del emisor.



Concepto (c)	Egresos					Subejercicio (e)
	Aprobado (d)	Ampliaciones/ (Reducciones)	Modificado	Devengado	Pagado	
<b>I. Gasto No Etiquetado (I=A+B+C+D+E+F)</b>						
A. Personal Administrativo y de Servicio Público	191,500,436	0	191,500,436	74,000,910	73,999,531	117,499,526
B. Magisterio	118,107,860	0	118,107,860	37,828,825	37,827,446	80,279,035
C. Servicios de Salud (C=c1+c2)	73,392,576	0	73,392,576	36,172,085	36,172,085	37,220,491
c1) Personal Administrativo	0	0	0	0	0	0
c2) Personal Médico, Paramédico y afín	0	0	0	0	0	0
D. Seguridad Pública	0	0	0	0	0	0
E. Gastos asociados a la implementación de nuevas leyes federales o reformas a las mismas (E = e1 + e2)	0	0	0	0	0	0
e1) Nombre del Programa o Ley 1						
e2) Nombre del Programa o Ley 2						
F. Sentencias laborales definitivas	0	0	0	0	0	0
<b>II. Gasto Etiquetado (II=A+B+C+D+E+F)</b>						
A. Personal Administrativo y de Servicio Público	90,552,030	0	90,552,030	38,198,469	38,198,469	52,353,561
B. Magisterio	51,914,490	0	51,914,490	19,047,825	19,047,825	32,866,665
C. Servicios de Salud (C=c1+c2)	38,637,540	0	38,637,540	19,150,644	19,150,644	19,486,896
c1) Personal Administrativo	0	0	0	0	0	0
c2) Personal Médico, Paramédico y afín	0	0	0	0	0	0
D. Seguridad Pública	0	0	0	0	0	0
E. Gastos asociados a la implementación de nuevas leyes federales o reformas a las mismas (E = e1 + e2)	0	0	0	0	0	0
e1) Nombre del Programa o Ley 1						
e2) Nombre del Programa o Ley 2						
F. Sentencias laborales definitivas	0	0	0	0	0	0
<b>III. Total del Gasto en Servicios Personales (III = I + II)</b>	<b>282,052,466</b>	<b>0</b>	<b>282,052,466</b>	<b>112,199,379</b>	<b>112,198,000</b>	<b>169,853,087</b>

Bajo protesta de decir verdad declaramos que los Estados Financieros y sus Notas son razonablemente correctos y responsabilidad del emisor

M. en C. David Chaparro Aguilar  
Director General

M. EN F. Maria Fernanda Pichardo Berber  
Directora Administrativa

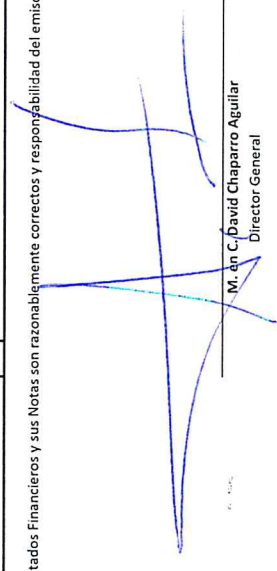


COLEGIO DE ESTUDIOS CIENTÍFICOS Y TECNOLÓGICOS DEL ESTADO DE QUERÉTARO  
 Guía de Cumplimiento de la Ley de Disciplina Financiera de las Entidades Federativas y Municipios  
 Del 1 de enero al 31 de mayo de 2024

Indicadores de Observancia (c)	Implementación		Resultado	Fundamento (h)	Comentarios (i)	
	SI	NO				
Mecanismo de Verificación (d)	Fecha estimada de cumplimiento (e)		Monto o valor (f)	Unidad (pesos/porcentaje) (g)		
<b>A. INDICADORES PRESUPUESTARIOS</b>						
<b>1. Balance Presupuestario Sostenible (j)</b>						
a. Propuesto	SI	Iniciativa de Ley de Ingresos y Proyecto de Presupuesto de Egresos	16/10/2023	0	pesos	Art. 6 y 19 de la LDF
b. Aprobado	SI	Ley de Ingresos y Presupuesto de Egresos	27/12/2023	0	pesos	Art. 6 y 19 de la LDF
c. Devengado	SI	Cuenta Pública / Formato 4 LDF	31/05/2024	11,323,417	pesos	Art. 6 y 19 de la LDF
<b>2. Balance Presupuestario de Recursos Disponibles Sostenible (k)</b>						
a. Propuesto	SI	Iniciativa de Ley de Ingresos y Proyecto de Presupuesto de Egresos	16/10/2023	0	pesos	Art. 6 y 19 de la LDF
b. Aprobado	SI	Ley de Ingresos y Presupuesto de Egresos	27/12/2023	0	pesos	Art. 6 y 19 de la LDF
c. Devengado	SI	Cuenta Pública / Formato 4 LDF	31/05/2024	11,865,392	pesos	Art. 6 y 19 de la LDF
<b>3. Financiamiento Neto dentro del Techo de Financiamiento Neto (l)</b>						
a. Propuesto	SI	Iniciativa de Ley de Ingresos	16/10/2023	0	pesos	Art. 6, 19 y 46 de la LDF
b. Aprobado	SI	Ley de Ingresos	27/12/2023	0	pesos	Art. 6, 19 y 46 de la LDF
c. Devengado	SI	Cuenta Pública / Formato 4 LDF	31/05/2024	0	pesos	Art. 6, 19 y 46 de la LDF
<b>4. Recursos destinados a la atención de desastres naturales</b>						
<b>a. Asignación al fideicomiso para desastres naturales (m)</b>						
a.1 Aprobado	No	Reporte Trim. Formato 6 a)			pesos	Art. 9 de la LDF
a.2 Pagado	No	Cuenta Pública / Formato 6 a)			pesos	Art. 9 de la LDF
<b>b. Aportación promedio realizada por la Entidad Federativa durante los 5 ejercicios previos, para infraestructura dañada por desastres naturales (n)</b>						
	No	Autorizaciones de recursos aprobados por el FONDEN			pesos	Art. 9 de la LDF
<b>c. Saldo del fideicomiso para desastres naturales (o)</b>						
	No	Cuenta Pública / Auxiliar de Cuentas			pesos	Art. 9 de la LDF
<b>d. Costo promedio de los últimos 5 ejercicios de la reconstrucción de infraestructura dañada por desastres naturales (p)</b>						
	No	Autorizaciones de recursos aprobados por el FONDEN			pesos	Art. 9 de la LDF
<b>5. Techo para servicios personales (q)</b>						
a. Asignación en el Presupuesto de Egresos	SI	Reporte Trim. Formato 6 d)	31/12/2023	282,052,466	pesos	Art. 10 y 21 de la LDF
b. Devengado	SI	Reporte Trim. Formato 6 d)	31/05/2024	112,198,379	pesos	Art. 13 fracc. V y 21 de la LDF
<b>6. Provisiones de gasto para compromisos de pago derivados de APPs (r)</b>						
	No	Presupuesto de Egresos			pesos	Art. 11 y 21 de la LDF
<b>7. Techo de ADEFAS para el ejercicio fiscal (s)</b>						
a. Propuesto	No	Proyecto de Presupuesto de Egresos			pesos	Art. 12 y 20 de la LDF
b. Aprobado	No	Reporte Trim. Formato 6 a)			pesos	Art. 12 y 20 de la LDF
c. Devengado	No	Cuenta Pública / Formato 6 a)			pesos	Art. 12 y 20 de la LDF
<b>B. INDICADORES CUALITATIVOS</b>						
<b>1. Iniciativa de Ley de Ingresos y Proyecto de Presupuesto de Egresos</b>						
a. Objetivos anuales, estrategias y metas para el ejercicio fiscal (t)	No	Iniciativa de Ley de Ingresos y Proyecto de Presupuesto de Egresos				Art. 5 y 18 de la LDF
b. Proyecciones de ejercicios posteriores (u)	No	Iniciativa de Ley de Ingresos y Proyecto de Presupuesto de Egresos / Formatos 7 a) y b)				Art. 5 y 18 de la LDF
c. Descripción de riesgos relevantes y propuestas de acción para enfrentarlos (v)	No	Iniciativa de Ley de Ingresos y Proyecto de Presupuesto de Egresos				Art. 5 y 18 de la LDF
d. Resultados de ejercicios fiscales anteriores y el ejercicio fiscal en cuestión (w)	No	Iniciativa de Ley de Ingresos y Proyecto de Presupuesto de Egresos / Formatos 7 c) y d)				Art. 5 y 18 de la LDF
e. Estudio actuarial de las pensiones de sus trabajadores (x)	SI	Proyecto de Presupuesto de Egresos / Formato 8	13/06/2022	52,926,358.00	pesos	Art. 5 y 18 de la LDF
<b>2. Balance Presupuestario de Recursos Disponibles, en caso de ser negativo</b>						
a. Razones excepcionales que justifiquen el Balance Presupuestario de Recursos Disponibles negativa (y)	No	Iniciativa de Ley de Ingresos o Proyecto de Presupuesto de Egresos				Art. 6 y 19 de la LDF
b. Fuente de recursos para cubrir el Balance Presupuestario de Recursos Disponibles negativa (z)	No	Iniciativa de Ley de Ingresos o Proyecto de Presupuesto de Egresos				Art. 6 y 19 de la LDF

Número de ejercicios fiscales y acciones necesarias para cubrir el Balance Presupuestario de Recursos Disponibles negativo (aa)	Iniciativa de Ley de Ingresos o Proyecto de Presupuesto de Egresos	No	Art. 6 y 19 de la LDF	N/A
Informes Trimestrales sobre el avance de las acciones para recuperar el Balance Presupuestario de Recursos Disponibles (ab)	Reporte Trim. y Cuenta Pública	No	Art. 6 y 19 de la LDF	N/A
<b>3 Servicios Personales</b>				
a. Remuneraciones de los servidores públicos (cc)	Proyecto de Presupuesto	No	pesos	N/A
b. Previsiones salariales y económicas para cubrir incrementos salariales, creación de plazas y otros (dd)	Proyecto de Presupuesto	No	pesos	N/A
<b>INDICADORES DEL EJERCICIO PRESUPUESTARIO</b>				
<b>A. INDICADORES CUANTITATIVOS</b>				
<b>1 Ingresos Excedentes derivados de Ingresos de Libre Disposición</b>				
a. Monto de Ingresos Excedentes derivados de ILD destinados al fin del A.14, fracción I de la LDF (ff)	Cuenta Pública / Formato 5	No	0.00	Art. 14 y 21 de la LDF
b. Monto de Ingresos Excedentes derivados de ILD destinados al fin del A.14, fracción II, a) de la LDF (gg)	Cuenta Pública	No	pesos	N/A
c. Monto de Ingresos Excedentes derivados de ILD destinados al fin del A.14, fracción II, a) de la LDF (gg)	Cuenta Pública	No	pesos	N/A
d. Monto de Ingresos Excedentes derivados de ILD destinados al fin del A.14, fracción II, b) de la LDF (hh)	Cuenta Pública	No	pesos	N/A
e. Monto de Ingresos Excedentes derivados de ILD destinados al fin del artículo noveno transitorio de la LDF (ii)		No	pesos	Art. Noveno Transitorio de la LDF
f. Monto de Ingresos Excedentes derivados de ILD destinados al fin señalado por el Artículo 14, párrafo segundo y en el artículo 21 y Noveno Transitorio de la LDF (jj)		No		Art. 14 y 21 de la LDF
g. Monto de Ingresos Excedentes derivados de ILD en un nivel de endeudamiento sostenible de acuerdo al Sistema de Alertas hasta por el 5% de los recursos para cubrir el Gasto Corriente (kk)		No		Art. 14 y 21 de la LDF
<b>B. INDICADORES CUALITATIVOS</b>				
1. Análisis Costo-Beneficio para programas o proyectos de inversión mayores a 10 millones de UDIS (jj)	Página de internet de la Secretaría de Finanzas o Tesorería Municipal	No		Art. 13 frac. III y 21 de la LDF
2. Análisis de conveniencia y análisis de transferencia de riesgos de los proyectos APPS (kk)	Página de internet de la Secretaría de Finanzas o Tesorería Municipal	No		Art. 13 frac. III y 21 de la LDF
3. Identificación de población objetivo, destino y temporalidad de subsidios (ll)	Página de internet de la Secretaría de Finanzas o Tesorería Municipal	No		Art. 13 frac. VII y 21 de la LDF
<b>INDICADORES DE DEUDA PÚBLICA</b>				
<b>A. INDICADORES CUANTITATIVOS</b>				
1. Obligaciones a Corto Plazo		No	pesos	Art. 30 frac. I de la LDF
b. Obligaciones a Corto Plazo (m)		No	pesos	Art. 30 frac. I de la LDF

Bajo protesta de decir verdad declaramos que los Estados Financieros y sus Notas son razonablemente correctos y responsabilidad del emisor



M. en F. María Fernanda Pichardo Berber  
Directora Administrativa

M. en F. David Chaparro Aguilar  
Director General



**Colegio de Estudios Científicos y Tecnológicos del Estado de Querétaro**

**Informe sobre Estudios Actuariales - LDF**

	Pensiones y jubilaciones	Salud	Riesgos de trabajo	Invalidez y vida	Otras prestaciones sociales
<b>Tipo de Sistema</b>					
Prestación laboral o Fondo general para trabajadores del estado o municipio	Prestaciones Laborales		Prestaciones Laborales	Prestaciones Laborales	Prestaciones Laborales
Beneficio definido, Contribución definida o Mixto	Beneficio definido		Beneficio definido	Beneficio definido	Beneficio definido
<b>Población afiliada</b>	516			516	516
<b>Activos</b>					
Edad máxima	69			69	69
Edad mínima	22			22	22
Edad promedio	42			42	42
<b>Pensionados y Jubilados</b>	15			0	15
Edad máxima	76			0	76
Edad mínima	56			0	56
Edad promedio	66			0	66
<b>Beneficiarios</b>					
Promedio de años de servicio (trabajadores activos)	10.66			10.66	10.66
Aportación individual al plan de pensión como % del salario	0.00%			0.00%	0.00%
Aportación del ente público al plan de pensión como % del salario	0.00%			0.00%	0.00%
Crecimiento esperado de los pensionados y jubilados (como %)	73.33%			NA	3.513.33%
Crecimiento esperado de los activos (como %)	1.0124%			1.0124%	1.0124%
Edad de Jubilación o Pensión	62.53			0.00	62.53
Esperanza de vida	19.47			0.00	19.47
<b>Ingresos del Fondo</b>					
Ingresos Anuales al Fondo de Pensiones	0.00			0.00	0.00
<b>Nómina anual</b>					
Activos	103,667,648.34			103,667,648.34	103,667,648.34
Pensionados y Jubilados	3,780,117.66			0.00	3,780,117.66
Beneficiarios de Pensionados y Jubilados	0.00			0.00	0.00
<b>Monto mensual por pensión</b>					
Máximo	36,893.13			0.00	36,893.13
Mínimo	9,761.70			0.00	9,761.70
Promedio	21,000.65			0.00	21,000.65
<b>Monto de la reserva</b>	0.00				0.00
<b>Valor presente de las obligaciones</b>					
Pensiones y Jubilaciones en curso de pago	52,926,358.18			0.00	52,926,358.18
Generación actual	1,562,139,054.61			122,645,664.23	1,684,784,718.84
Generaciones futuras	2,063,695,398.41			318,437,907.11	2,382,133,305.52
<b>Valor presente de las contribuciones asociadas a los sueldos futuros de cotización X%</b>					
Generación actual	0.00			0.00	0.00
Generaciones futuras	0.00			0.00	0.00
<b>Valor presente de aportaciones futuras</b>					
Generación actual	0.00			0.00	0.00
Generaciones futuras	0.00			0.00	0.00
Otros Ingresos	0.00			0.00	0.00
<b>Déficit/superávit actuarial</b>					
Generación actual	- 1,615,065,412.79			- 122,645,664.23	- 1,737,711,077.02
Generaciones futuras	- 2,063,695,398.41			- 318,437,907.11	- 2,382,133,305.52
<b>Periodo de suficiencia</b>					
Año de descapitalización	2022		2022	2022	2022
Tasa de rendimiento	2.00%		2.00%	2.00%	2.00%
<b>Estudio actuarial</b>					
Año de elaboración del estudio actuarial	2022		2022	2022	2022
Empresa que elaboró el estudio actuarial	VALUACIONES ACTUARIALES DEL NORTE		VALUACIONES ACTUARIALES DEL NORTE	VALUACIONES ACTUARIALES DEL NORTE	VALUACIONES ACTUARIALES DEL NORTE