



Ejercicio 2022  
ESTADO DE SITUACIÓN FINANCIERA DETALLADO - LDF  
Al 31 de diciembre de 2021 y al 31 de marzo de 2022  
(Pesos)

| Concepto (c)   | 31 de marzo de 2022<br>(d) | 31 de diciembre de 2021 (e) | Concepto (c)   | 31 de marzo de 2022<br>(d) | 31 de diciembre de 2021 (e) |
|--|----------------------------|-----------------------------|--|----------------------------|-----------------------------|
| <b>ACTIVO</b>  |                            |                             | <b>PASIVO</b>  |                            |                             |
| <b>Activo Circulante</b>   |                            |                             | <b>a. Cuentas por Pagar a Corto Plazo</b>  |                            |                             |
| A1) EFECTIVO   | 39,537,798                 | 34,986,867                  | (a=a1+a2+a3+a4+a5+a6+a7)   | 7,141,523                  | 11,516,446                  |
| A2) BANCOS/TESORERÍA   | 1,482,299                  | 831,691                     | A1) SERVICIOS PERSONALES POR PAGAR A CORTO PLAZO   | 0                          | 0                           |
| A3) BANCOS/DEPENDENCIAS Y OTROS  | 0                          | 0                           | A2) PROVEEDORES POR PAGAR A CORTO PLAZO  | 13,900                     | 596,227                     |
| A4) INVERSIONES TEMPORALES (HASTA 3 MESES)   | 17,465,350                 | 12,353,030                  | A3) CONTRATISTAS POR OBRAS PÚBLICAS POR PAGAR A CORTO PLAZO  | 0                          | 0                           |
| A5) FONDOS CON AFECTACIÓN ESPECÍFICA   | 20,590,148                 | 21,802,147                  | A4) PARTICIPACIONES Y APORTACIONES POR PAGAR A CORTO PLAZO   | 0                          | 0                           |
| A6) DEPÓSITOS DE FONDOS DE TERCEROS EN GARANTÍA Y/O ADMINISTRACIÓN                           | 0                          | 0                           | A5) TRANSFERENCIAS OTORGADAS POR PAGAR A CORTO PLAZO   | 0                          | 0                           |
| A7) OTROS EFECTIVOS Y EQUIVALENTES   | 0                          | 0                           | A6) INTERESES, COMISIONES Y OTROS GASTOS DE LA DEUDA PÚBLICA POR PAGAR A CORTO PLAZO                     | 0                          | 0                           |
| <b>b. Derechos a Recibir Efectivo o Equivalentes</b>   |                            |                             | A7) RETENCIONES Y CONTRIBUCIONES POR PAGAR A CORTO PLAZO   | 3,716,499                  | 6,305,825                   |
| (b=b1+b2+b3+b4+b5+b6+b7)   | 229,044                    | 8,099                       | A8) DEVOLUCIONES DE LA LEY DE INGRESOS POR PAGAR A CORTO PLAZO   | 0                          | 0                           |
| B1) INVERSIONES FINANCIERAS DE CORTO PLAZO   | 0                          | 0                           | A9) OTRAS CUENTAS POR PAGAR A CORTO PLAZO  | 3,411,124                  | 4,614,393                   |
| B2) CUENTAS POR COBRAR A CORTO PLAZO   | 8,099                      | 8,099                       | <b>b. Documentos por Pagar a Corto Plazo (b=b1+b2+b3)</b>  | 0                          | 0                           |
| B3) DEUDORES DIVERSOS POR COBRAR A CORTO PLAZO   | 220,945                    | 0                           | B1) DOCUMENTOS COMERCIALES POR PAGAR A CORTO PLAZO   | 0                          | 0                           |
| B4) INGRESOS POR RECUPERAR A CORTO PLAZO   | 0                          | 0                           | B2) DOCUMENTOS CON CONTRATISTAS POR OBRAS PÚBLICAS POR PAGAR A CORTO PLAZO                               | 0                          | 0                           |
| B5) DEUDORES POR ANTICIPOS DE LA TESORERÍA A CORTO PLAZO                                     | 0                          | 0                           | B3) OTROS DOCUMENTOS POR PAGAR A CORTO PLAZO   | 0                          | 0                           |
| B6) PRESTAMOS OTORGADOS A CORTO PLAZO  | 0                          | 0                           | <b>c. Porción a Corto Plazo de la Deuda Pública a Largo Plazo (c=c1+c2)</b>                              | 0                          | 0                           |
| B7) OTROS DERECHOS A RECIBIR EFECTIVO O EQUIVALENTES A CORTO PLAZO                           | 0                          | 0                           | C1) PORCIÓN A CORTO PLAZO DE LA DEUDA PÚBLICA  | 0                          | 0                           |
| <b>c. Derechos a Recibir Bienes o Servicios (c=c1+c2+c3+c4+c5)</b>                           | 15,300                     | 0                           | C2) PORCIÓN A CORTO PLAZO DE ARRENDAMIENTO FINANCIERO  | 0                          | 0                           |
| C1) ANTICIPO A PROVEEDORES POR ADQUISICIÓN DE BIENES Y PRESTACIÓN DE SERVICIOS A CORTO PLAZO | 15,300                     | 0                           | <b>d. Títulos y Valores a Corto Plazo</b>  | 0                          | 0                           |
| C2) ANTICIPO A PROVEEDORES POR ADQUISICIÓN DE BIENES INMUEBLES Y MUEBLES A CORTO PLAZO       | 0                          | 0                           | <b>e. Pasivos Diferidos a Corto Plazo (e=e1+e2+e3)</b>   | 0                          | 0                           |
| C3) ANTICIPO A PROVEEDORES POR ADQUISICIÓN DE BIENES INTANGIBLES A CORTO PLAZO               | 0                          | 0                           | E1) INGRESOS COBRADOS POR ADELANTADO A CORTO PLAZO   | 0                          | 0                           |
| C4) ANTICIPO A CONTRATISTAS POR OBRAS PÚBLICAS A CORTO PLAZO                                 | 0                          | 0                           | E2) INTERESES COBRADOS POR ADELANTADO A CORTO PLAZO  | 0                          | 0                           |
| C5) OTROS DERECHOS A RECIBIR BIENES O SERVICIOS A CORTO PLAZO                                | 0                          | 0                           | <b>f. Fondos y Bienes de Terceros en Garantía y/o Administración a Corto Plazo (f=f1+f2+f3+f4+f5+f6)</b> | 0                          | 0                           |
| <b>d. Inventarios (d=d1+d2+d3+d4+d5)</b>   | 0                          | 0                           | F1) FONDOS EN GARANTÍA A CORTO PLAZO   | 0                          | 0                           |
| D1) INVENTARIO DE MERCANCÍAS PARA VENTA  | 0                          | 0                           | F2) FONDOS EN ADMINISTRACIÓN A CORTO PLAZO   | 0                          | 0                           |
| D2) INVENTARIO DE MERCANCÍAS TERMINADAS  | 0                          | 0                           | F3) FONDOS CONTINGENTES A CORTO PLAZO  | 0                          | 0                           |
| D3) INVENTARIO DE MERCANCÍAS EN PROCESO DE ELABORACIÓN                                       | 0                          | 0                           | F4) FONDOS DE FIDEICOMISOS, MANDATOS Y CONTRATOS ANALÓGOS A CORTO PLAZO                                  | 0                          | 0                           |
| D4) INVENTARIO DE MATERIAS PRIMAS, MATERIALES Y SUMINISTROS PARA PRODUCCIÓN                  | 0                          | 0                           | F5) OTROS FONDOS DE TERCEROS EN GARANTÍA Y/O ADMINISTRACIÓN A CORTO PLAZO                                | 0                          | 0                           |
| D5) BIENES EN TRÁNSITO   | 0                          | 0                           | F6) VALORES Y BIENES EN GARANTÍA A CORTO PLAZO   | 0                          | 0                           |
| <b>e. Almacenes</b>  | 0                          | 0                           | <b>g. Provisiones a Corto Plazo (g=g1+g2+g3)</b>   | 0                          | 0                           |
| <b>f. Estimación por Pérdida o Deterioro de Activos Circulantes (f=f1+f2)</b>                | 0                          | 0                           | G1) PROVISIÓN PARA DEMANDAS Y JUICIOS A CORTO PLAZO  | 0                          | 0                           |
| F1) ESTIMACIONES PARA CUENTAS INCOBRABLES POR DERECHOS A RECIBIR EFECTIVO O EQUIVALENTES     | 0                          | 0                           | G2) PROVISIÓN PARA CONTINGENCIAS A CORTO PLAZO   | 0                          | 0                           |
| F2) ESTIMACIÓN POR DETERIORO DE INVENTARIOS  | 0                          | 0                           | G3) OTRAS PROVISIONES A CORTO PLAZO  | 0                          | 0                           |
| <b>g. Otros Activos Circulantes (g=g1+g2+g3+g4)</b>  | 0                          | 0                           | <b>h. Otros Pasivos a Corto Plazo (h=h1+h2+h3)</b>   | 0                          | 0                           |
| G1) VALORES EN GARANTÍA  | 0                          | 0                           | H1) INGRESOS POR CLASIFICAR  | 0                          | 0                           |
| G2) BIENES EN GARANTÍA (EXCLUYE DEPÓSITOS DE FONDOS)   | 0                          | 0                           | H2) RECAUDACIÓN POR PARTICIPAR   | 0                          | 0                           |
| G3) BIENES DERIVADOS DE EMBARGOS, DECOMISOS, ASEGURAMIENTOS Y DACIÓN EN PAGO                 | 0                          | 0                           | H3) OTROS PASIVOS CIRCULANTES  | 0                          | 0                           |
| G4) ADQUISICIÓN CON FONDOS DE TERCEROS   | 0                          | 0                           | <b>II.A Total de Pasivos Circulantes (II.A = a + b + c + d + e + f + g + h)</b>                          | 7,141,523                  | 11,516,446                  |
| <b>II.A Total de Activos Circulantes (I.A = a + b + c + d + e + f + g)</b>                   | 39,782,142                 | 34,994,966                  |  |                            |                             |

Dr. Luis Fernando Pantoja Amaro  
Director General

Dr. María Elena Hernández Pita  
Directora Administrativa



Ejercicio 2022  
ESTADO DE SITUACIÓN FINANCIERA DETALLADO - LDF  
Al 31 de diciembre de 2021 y al 31 de marzo de 2022  
(Pesos)

| Concepto (c)  | 31 de marzo de 2022<br>(d) | 31 de diciembre de 2021 (e) | 31 de marzo de 2022<br>(d) | 31 de diciembre de 2021 (e) |
|---|----------------------------|-----------------------------|----------------------------|-----------------------------|
| <b>Activo No Circulante</b>   |                            |                             |                            |                             |
| a. Inversiones Financieras a Largo Plazo  | 0                          | 0                           | 0                          | 0                           |
| b. Derechos a Recibir Efectivo o Equivalentes a Largo Plazo   | 0                          | 0                           | 0                          | 0                           |
| c. Bienes Inmuebles, Infraestructura y Construcciones en Proceso  | 466,733,414                | 466,733,414                 | 0                          | 0                           |
| d. Bienes Muebles   | 65,652,066                 | 62,887,455                  | 0                          | 0                           |
| e. Activos Intangibles  | 0                          | 0                           | 0                          | 0                           |
| f. Depreciación, Deterioro y Amortización Acumulada de Bienes   | (67,594,679)               | (64,791,673)                | 0                          | 0                           |
| g. Activos Diferidos  | 32,897                     | 32,897                      | 0                          | 0                           |
| h. Estimación por Pérdida o Deterioro de Activos no Circulantes   | 0                          | 0                           | 0                          | 0                           |
| i. Otros Activos no Circulantes   | 0                          | 0                           | 0                          | 0                           |
| <b>II.B Total de Activos No Circulantes (II.B = a + b + c + d + e + f + g + h + i)</b>                    | 464,823,698                | 464,842,093                 | 0                          | 0                           |
| <b>I Total del ACTIVO (I = I.A + II.B)</b>  | 504,605,840                | 499,837,059                 | 0                          | 0                           |
| <b>Activo Circulante</b>  |                            |                             |                            |                             |
| a. Cuentas por Pagar a Largo Plazo  | 0                          | 0                           | 0                          | 0                           |
| b. Documentos por Pagar a Largo Plazo   | 0                          | 0                           | 0                          | 0                           |
| c. Deuda Pública a Largo Plazo  | 0                          | 0                           | 0                          | 0                           |
| d. Pasivos Diferidos a Largo Plazo  | 0                          | 0                           | 0                          | 0                           |
| e. Fondos y Bienes de Terceros en Garantía y/o en Administración a Largo Plazo                            | 0                          | 0                           | 0                          | 0                           |
| f. Provisiones a Largo Plazo  | 0                          | 0                           | 0                          | 0                           |
| <b>II.B Total de Pasivos No Circulantes (II.B = a + b + c + d + e + f)</b>                                | 0                          | 0                           | 0                          | 0                           |
| <b>II Total del PASIVO (II = II.A + II.B)</b>   | 7,141,523                  | 11,516,446                  | 0                          | 0                           |
| <b>HACIENDA PÚBLICA/PATRIMONIO</b>  |                            |                             |                            |                             |
| <b>III.A Hacienda Pública/Patrimonio Contribuido (III.A = a + b + c)</b>                                  | 362,343,788                | 361,991,496                 | 362,343,788                | 361,991,496                 |
| a. Aportaciones   | 360,214,296                | 359,862,004                 | 360,214,296                | 359,862,004                 |
| b. Donaciones de Capital  | 2,129,491                  | 2,129,491                   | 2,129,491                  | 2,129,491                   |
| c. Actualización de la Hacienda Pública/Patrimonio  | 0                          | 0                           | 0                          | 0                           |
| <b>III.B Hacienda Pública/Patrimonio Generado (III.B = a + b + c + d + e)</b>                             | 135,120,529                | 126,329,117                 | 135,120,529                | 126,329,117                 |
| a. Resultados del Ejercicio (Ahorro/ Desahorro)   | 13,278,132                 | (7,578,050)                 | 13,278,132                 | (7,578,050)                 |
| b. Resultados de Ejercicios Anteriores  | (58,983,714)               | (47,965,552)                | (58,983,714)               | (47,965,552)                |
| c. Revalúos   | 161,404,085                | 161,404,085                 | 161,404,085                | 161,404,085                 |
| d. Reservas   | 20,755,599                 | 21,802,208                  | 20,755,599                 | 21,802,208                  |
| e. Rectificaciones de Resultados de Ejercicios Anteriores   | (1,333,574)                | (1,333,574)                 | (1,333,574)                | (1,333,574)                 |
| <b>III.C Exceso o Insuficiencia en la Actualización de la Hacienda Pública/Patrimonio (III.C = a + b)</b> | 0                          | 0                           | 0                          | 0                           |
| a. Resultado por Posición Monetaria   | 0                          | 0                           | 0                          | 0                           |
| b. Resultado por Tenencia de Activos no Monetarios  | 0                          | 0                           | 0                          | 0                           |
| <b>III Total Hacienda Pública/Patrimonio (III = III.A + III.B + III.C)</b>                                | 497,464,316                | 488,320,613                 | 497,464,316                | 488,320,613                 |
| <b>IV Total del Pasivo y Hacienda Pública/Patrimonio (IV = II + III)</b>                                  | 504,605,840                | 499,837,059                 | 504,605,840                | 499,837,059                 |

*[Handwritten signature and stamp area]*

Dr. José Fernando Pantelón Amaro  
Director General

C.P. María Elena Hernández Piña  
Directora Administrativa

Bajo protesta de decir verdad declaramos que los Estados Financieros y sus Notas son razonablemente correctos y responsabilidad del emisor



**COLEGIO DE ESTUDIOS CIENTÍFICOS Y TECNOLÓGICOS DEL ESTADO DE QUERÉTARO**  
Ejercicio 2022

**Informe Analítico de la Deuda Pública y Otros Pasivos - LDF**  
Del 01 de enero al 31 de marzo de 2022

(Pesos)

| Denominación de la Deuda Pública y Otros Pasivos (c)            | Saldo al 31 de diciembre de 2021 (d) | Disposiciones del Periodo (e) | Amortizaciones del Periodo (f) | Revaluaciones, Reclasificaciones y Otros Ajustes (g) | Saldo Final del Periodo (h)<br>h=d+e-f+g | Pago de Intereses del Periodo (i) | Pago de Comisiones y demás costos asociados durante el Periodo (j) |
|---|--------------------------------------|-------------------------------|--------------------------------|--|--|-----------------------------------|--|
| <b>1. Deuda Pública (1=A+B)</b>                                 | 0                                    | 0                             | 0                              | 0  | 0  | 0                                 | 0  |
| <b>A. Corto Plazo (A=a1+a2+a3)</b>                              | 0                                    | 0                             | 0                              | 0  | 0  | 0                                 | 0  |
| a1) Instituciones de Crédito                                    | 0                                    | 0                             | 0                              | 0  | 0  | 0                                 | 0  |
| a2) Títulos y Valores   | 0                                    | 0                             | 0                              | 0  | 0  | 0                                 | 0  |
| a3) Arrendamientos Financieros                                  | 0                                    | 0                             | 0                              | 0  | 0  | 0                                 | 0  |
| <b>B. Largo Plazo (B=b1+b2+b3)</b>                              | 0                                    | 0                             | 0                              | 0  | 0  | 0                                 | 0  |
| a1) Instituciones de Crédito                                    | 0                                    | 0                             | 0                              | 0  | 0  | 0                                 | 0  |
| a2) Títulos y Valores   | 0                                    | 0                             | 0                              | 0  | 0  | 0                                 | 0  |
| b3) Arrendamientos Financieros                                  | 0                                    | 0                             | 0                              | 0  | 0  | 0                                 | 0  |
| <b>2. Otros Pasivos</b>   | 11,516,446                           | 0                             | 0                              | 0  | 7,141,523                                | 0                                 | 0  |
| <b>3. Total de la Deuda Pública y Otros Pasivos (3=1+2)</b>     | 11,516,446                           | 0                             | 0                              | 0  | 7,141,523                                | 0                                 | 0  |
| <b>4. Deuda Contingente 1 (informativo)</b>                     | 0                                    | 0                             | 0                              | 0  | 0  | 0                                 | 0  |
| A. Deuda Contingente 1  | 0                                    | 0                             | 0                              | 0  | 0  | 0                                 | 0  |
| B. Deuda Contingente 2  | 0                                    | 0                             | 0                              | 0  | 0  | 0                                 | 0  |
| C. Deuda Contingente XX   | 0                                    | 0                             | 0                              | 0  | 0  | 0                                 | 0  |
| <b>5. Valor de Instrumentos Bono Cupón Cero 2 (Informativo)</b> | 0                                    | 0                             | 0                              | 0  | 0  | 0                                 | 0  |
| A. Instrumento Bono Cupón Cero 1                                | 0                                    | 0                             | 0                              | 0  | 0  | 0                                 | 0  |
| B. Instrumento Bono Cupón Cero 2                                | 0                                    | 0                             | 0                              | 0  | 0  | 0                                 | 0  |
| C. Instrumento Bono Cupón Cero XX                               | 0                                    | 0                             | 0                              | 0  | 0  | 0                                 | 0  |

1. Se refiere a cualquier financiamiento sin fuente o garantía de pago definida, que sea asumida de manera solidaria o subsidiaria por las Entidades Federativas con sus Municipios, organismos descentralizados y empresas de participación estatal mayoritaria y fiduciarias, locales o municipales, y por los Municipios con sus respectivos organismos descentralizados y empresas de participación estatal mayoritaria.

2. Se refiere al valor del Bono Cupón Cero que respalda el pago de los créditos asociados al mismo (Activo).


| Obligaciones a Corto Plazo (k)                     | Monto Contratado (l) | Plazo Pactado (m) | Tasa de Interés (n) | Comisiones y Costos Relacionados (o) | Tasa Efectiva (p) |
|--|----------------------|-------------------|---------------------|--------------------------------------|-------------------|
| <b>6. Obligaciones a Corto Plazo (Informativo)</b> | 0                    | 0                 | 0                   | 0                                    | 0                 |
| A. Crédito 1                                       | 0                    | 0                 | 0                   | 0                                    | 0                 |
| A. Crédito 2                                       | 0                    | 0                 | 0                   | 0                                    | 0                 |
| A. Crédito XX                                      | 0                    | 0                 | 0                   | 0                                    | 0                 |




**Colegio de Estudios Científicos y Tecnológicos del Estado de Querétaro**  
 **Ejercicio 2022**  
 **Informe Analítico de Obligaciones Diferentes de Financiamientos - LDF**  
 **Del 01 de enero al 31 de marzo de 2022**  
 **(Pesos)**

| Denominación de las Obligaciones Diferentes de Financiamiento (c)   | Fecha del Contrato (d) | Fecha de inicio de operación del proyecto (e) | Fecha de vencimiento (f) | Monto de la inversión pactado (g) | Plazo pactado (h) | Monto promedio mensual del pago de la contraprestación (i) | Monto promedio mensual del pago de la contraprestación correspondiente al pago de inversión (j) | Monto pagado de la inversión al 30 de junio de 2021 (k) | Monto pagado de la inversión actualizado al 30 de junio de 2021 (l) | Saldo pendiente por pagar de la inversión al 30 de junio de 2021 (m = g - l) |
|---|------------------------|---|--------------------------|-----------------------------------|-------------------|--|---|---|---|--|
| <b>A. Asociaciones Público Privadas (APP's) (A=a+b+c+d)</b><br>a) APP 1<br>b) APP 2<br>c) APP 3<br>d) APP XX                                  |                        |   |                          |                                   |                   |  |   |   |   |  |
| <b>B. Otros Instrumentos (B=a+b+c+d)</b><br>a) Otro Instrumento 1<br>b) Otro Instrumento 2<br>c) Otro Instrumento 3<br>d) Otro Instrumento XX |                        |   |                          |                                   |                   |  |   |   |   |  |
| <b>C. Total de Obligaciones Diferentes de Financiamiento (C=A+B)</b>  |                        |   |                          |                                   |                   |  |   |   |   |  |

No aplica

  
 C.P. María Elena Hernández Piña  
 Directora Administrativa


  
 Dr. Jesús Fernando Pantoja Anjaro  
 Director General

| Concepto (c)   | Estimado/ Aprobado (d)        | Devengado         | Recaudado / Pagado        |
|--|-------------------------------|-------------------|---------------------------|
| <b>A. Ingresos Totales (A = A1+A2+A3)</b>  | <b>265,378,225</b>            | <b>70,044,659</b> | <b>70,044,659</b>         |
| A1. Ingresos de Libre Disposición  | 179,150,000                   | 55,929,203        | 55,929,203                |
| A2. Transferencias Federales Etiquetadas   | 86,228,225                    | 14,115,456        | 14,115,456                |
| A3. Financiamiento Neto  | 0                             | 0                 | 0                         |
| <b>B. Egresos Presupuestarios<sup>1</sup> (B = B1+B2)</b>  | <b>265,378,225</b>            | <b>56,395,840</b> | <b>56,332,375</b>         |
| B1. Gasto No Etiquetado (sin incluir Amortización de la Deuda Pública)   | 179,150,000                   | 37,489,624        | 37,448,697                |
| B2. Gasto Etiquetado (sin incluir Amortización de la Deuda Pública)  | 86,228,225                    | 18,906,217        | 18,883,678                |
| <b>C. Remanentes del Ejercicio Anterior ( C = C1 + C2 )</b>  | <b>0</b>                      | <b>0</b>          | <b>0</b>                  |
| C1. Remanentes de Ingresos de Libre Disposición aplicados en el periodo  | 0                             | 0                 | 0                         |
| C2. Remanentes de Transferencias Federales Etiquetadas aplicados en el periodo                                   | 0                             | 0                 | 0                         |
| <b>I. Balance Presupuestario (I = A - B + C)</b>   | <b>0</b>                      | <b>13,648,819</b> | <b>13,712,284</b>         |
| <b>II. Balance Presupuestario sin Financiamiento Neto (II = I - A3)</b>  | <b>0</b>                      | <b>13,648,819</b> | <b>13,712,284</b>         |
| <b>III. Balance Presupuestario sin Financiamiento Neto y sin Remanentes del Ejercicio Anterior (III= II - C)</b> | <b>0</b>                      | <b>13,648,819</b> | <b>13,712,284</b>         |
| <b>Concepto</b>  | <b>Estimado/ Aprobado (d)</b> | <b>Devengado</b>  | <b>Recaudado / Pagado</b> |
| <b>E. Intereses, Comisiones y Gastos de la Deuda (E = E1+E2)</b>   | <b>0</b>                      | <b>0</b>          | <b>0</b>                  |
| E1. Intereses, Comisiones y Gastos de la Deuda con Gasto No Etiquetado   | 0                             | 0                 | 0                         |
| E2. Intereses, Comisiones y Gastos de la Deuda con Gasto Etiquetado  | 0                             | 0                 | 0                         |
| <b>IV. Balance Primario (IV = III + E)</b>   | <b>0</b>                      | <b>13,648,819</b> | <b>13,712,284</b>         |
| <b>Concepto</b>  | <b>Estimado/ Aprobado (d)</b> | <b>Devengado</b>  | <b>Recaudado / Pagado</b> |
| <b>F. Financiamiento (F = F1 + F2)</b>   | <b>0</b>                      | <b>0</b>          | <b>0</b>                  |
| F1. Financiamiento con Fuente de Pago de Ingresos de Libre Disposición   | 0                             | 0                 | 0                         |
| F2. Financiamiento con Fuente de Pago de Transferencias Federales Etiquetadas                                    | 0                             | 0                 | 0                         |
| <b>G. Amortización de la Deuda (G = G1 + G2)</b>   | <b>0</b>                      | <b>0</b>          | <b>0</b>                  |
| G1. Amortización de la Deuda Pública con Gasto No Etiquetado   | 0                             | 0                 | 0                         |
| G2. Amortización de la Deuda Pública con Gasto Etiquetado  | 0                             | 0                 | 0                         |
| <b>A3. Financiamiento Neto (A3 = F - G )</b>   | <b>0</b>                      | <b>0</b>          | <b>0</b>                  |
| <b>Concepto</b>  | <b>Estimado/ Aprobado (d)</b> | <b>Devengado</b>  | <b>Recaudado / Pagado</b> |
| A1. Ingresos de Libre Disposición  | 179,150,000                   | 55,929,203        | 55,929,203                |
| A3.1 Financiamiento Neto con Fuente de Pago de Ingresos de Libre Disposición (A3.1 = F1 - G1)                    | 0                             | 0                 | 0                         |
| F1. Financiamiento con Fuente de Pago de Ingresos de Libre Disposición   | 0                             | 0                 | 0                         |
| G1. Amortización de la Deuda Pública con Gasto No Etiquetado   | 0                             | 0                 | 0                         |
| B1. Gasto No Etiquetado (sin incluir Amortización de la Deuda Pública)   | 179,150,000                   | 37,489,624        | 37,448,697                |
| C1. Remanentes de Ingresos de Libre Disposición aplicados en el periodo  | 0                             | 0                 | 0                         |
| <b>V. Balance Presupuestario de Recursos Disponibles (V = A1 + A3.1 - B 1 + C1)</b>                              | <b>0</b>                      | <b>18,439,579</b> | <b>18,480,506</b>         |
| <b>VI. Balance Presupuestario de Recursos Disponibles sin Financiamiento Neto (VI = V - A3.1)</b>                | <b>0</b>                      | <b>18,439,579</b> | <b>18,480,506</b>         |
| <b>Concepto</b>  | <b>Estimado/ Aprobado (d)</b> | <b>Devengado</b>  | <b>Recaudado / Pagado</b> |
| A2. Transferencias Federales Etiquetadas   | 86,228,225                    | 14,115,456        | 14,115,456                |
| A3.2 Financiamiento Neto con Fuente de Pago de Transferencias Federales Etiquetadas (A3.2 = F2 - G2)             | 0                             | 0                 | 0                         |
| F2. Financiamiento con Fuente de Pago de Transferencias Federales Etiquetadas                                    | 0                             | 0                 | 0                         |
| G2. Amortización de la Deuda Pública con Gasto Etiquetado  | 0                             | 0                 | 0                         |
| B2. Gasto Etiquetado (sin incluir Amortización de la Deuda Pública)  | 86,228,225                    | 18,906,217        | 18,883,678                |
| C2. Remanentes de Transferencias Federales Etiquetadas aplicados en el periodo                                   | 0                             | 0                 | 0                         |
| <b>VII. Balance Presupuestario de Recursos Etiquetados (VII = A2 + A3.2 - B2 + C2)</b>                           | <b>0</b>                      | <b>-4,790,761</b> | <b>-4,768,222</b>         |
| <b>VIII. Balance Presupuestario de Recursos Etiquetados sin Financiamiento Neto (VIII = VII - A3.2)</b>          | <b>0</b>                      | <b>-4,790,761</b> | <b>-4,768,222</b>         |

Bajo protesta de decir verdad declaramos que los Estados Financieros y sus Notas son razonablemente correctos y responsabilidad del emisor.



Dr. Luis Fernando Paritaja Amaro  
Director General



C.P. María Elena Hernández Piña  
Directora Administrativa

| Concepto (c)  | Ingreso            |                              |                    |                   |                   | Diferencia (e)      |
|---|--------------------|------------------------------|--------------------|-------------------|-------------------|---------------------|
|   | Estimado (d)       | Ampliaciones / (Reducciones) | Modificado         | Devengado         | Recaudado         |                     |
| <b>Ingresos de Libre Disposición</b>  |                    |                              |                    |                   |                   |                     |
| A. Impuestos  | 0                  | 0                            | 0                  | 0                 | 0                 | 0                   |
| B. Cuotas y Aportaciones de Seguridad Social  | 0                  | 0                            | 0                  | 0                 | 0                 | 0                   |
| C. Contribuciones de Mejoras  | 0                  | 0                            | 0                  | 0                 | 0                 | 0                   |
| D. Derechos   | 0                  | 0                            | 0                  | 0                 | 0                 | 0                   |
| E. Productos  | 500,000            | 0                            | 500,000            | 227,051           | 227,051           | -272,949            |
| F. Aprovechamientos   | 0                  | 0                            | 0                  | 0                 | 0                 | 0                   |
| G. Ingresos por Venta de Bienes, Prestación De Servicios y Otros Ingresos   | 27,000,000         | 0                            | 27,000,000         | 12,202,152        | 12,202,152        | -14,797,848         |
| H. Participaciones  | 0                  | 0                            | 0                  | 0                 | 0                 | 0                   |
| h1) Fondo General de Participaciones  | 0                  | 0                            | 0                  | 0                 | 0                 | 0                   |
| h2) Fondo de Fomento Municipal  | 0                  | 0                            | 0                  | 0                 | 0                 | 0                   |
| h3) Fondo de Fiscalización y Recaudación  | 0                  | 0                            | 0                  | 0                 | 0                 | 0                   |
| h4) Fondo de Compensación   | 0                  | 0                            | 0                  | 0                 | 0                 | 0                   |
| h5) Fondo de Extracción de Hidrocarburos  | 0                  | 0                            | 0                  | 0                 | 0                 | 0                   |
| h6) Impuesto Especial Sobre Producción y Servicios  | 0                  | 0                            | 0                  | 0                 | 0                 | 0                   |
| h7) 0.136% de la Recaudación Federal Participable   | 0                  | 0                            | 0                  | 0                 | 0                 | 0                   |
| h8) 3.17% Sobre Extracción de Petróleo  | 0                  | 0                            | 0                  | 0                 | 0                 | 0                   |
| h9) Gasolinas y Diésel  | 0                  | 0                            | 0                  | 0                 | 0                 | 0                   |
| h10) Fondo del Impuesto Sobre la Renta  | 0                  | 0                            | 0                  | 0                 | 0                 | 0                   |
| h11) Fondo de Estabilización de los Ingresos de las Entidades Federativas   | 0                  | 0                            | 0                  | 0                 | 0                 | 0                   |
| I. Incentivos Derivados de La Colaboración Fiscal (I=I1+I2+I3+I4+I5)  | 0                  | 0                            | 0                  | 0                 | 0                 | 0                   |
| i1) Tenencia o Uso de Vehículos   | 0                  | 0                            | 0                  | 0                 | 0                 | 0                   |
| i2) Fondo de Compensación ISAN  | 0                  | 0                            | 0                  | 0                 | 0                 | 0                   |
| i3) Impuesto Sobre Automóviles Nuevos   | 0                  | 0                            | 0                  | 0                 | 0                 | 0                   |
| i4) Fondo de Compensación de Repecos-Intermedios  | 0                  | 0                            | 0                  | 0                 | 0                 | 0                   |
| i5) Otros Incentivos Económicos   | 0                  | 0                            | 0                  | 0                 | 0                 | 0                   |
| J. Transferencias y Asignaciones  | 151,650,000        | 0                            | 151,650,000        | 43,500,000        | 43,500,000        | -108,150,000        |
| K. Convenios  | 0                  | 0                            | 0                  | 0                 | 0                 | 0                   |
| k1) Otros Convenios y Subsidios   | 0                  | 0                            | 0                  | 0                 | 0                 | 0                   |
| L. Otros Ingresos de Libre Disposición (L=I1+I2)  | 0                  | 0                            | 0                  | 0                 | 0                 | 0                   |
| l1) Participaciones en Ingresos Locales   | 0                  | 0                            | 0                  | 0                 | 0                 | 0                   |
| l2) Otros Ingresos de Libre Disposición   | 0                  | 0                            | 0                  | 0                 | 0                 | 0                   |
| <b>I. Total de Ingresos de Libre Disposición (I=A+B+C+D+E+F+G+H+I+J+K+L)</b>  | <b>179,150,000</b> | <b>0</b>                     | <b>179,150,000</b> | <b>55,929,203</b> | <b>55,929,203</b> | <b>-123,220,797</b> |
| <b>Ingresos Excedentes de Ingresos De Libre Disposición</b>   | <b>0</b>           | <b>0</b>                     | <b>0</b>           | <b>0</b>          | <b>0</b>          | <b>0</b>            |
| <b>Transferencias Federales Etiquetadas</b>   |                    |                              |                    |                   |                   |                     |
| A. Aportaciones (A=a1+a2+a3+a4+a5+a6+a7+a8)   | 0                  | 0                            | 0                  | 0                 | 0                 | 0                   |
| a1) Fondo de Aportaciones para la Nómina Educativa y Gasto Operativo  | 0                  | 0                            | 0                  | 0                 | 0                 | 0                   |
| a2) Fondo de Aportaciones para los Servicios de Salud   | 0                  | 0                            | 0                  | 0                 | 0                 | 0                   |
| a3) Fondo de Aportaciones para la Infraestructura Social  | 0                  | 0                            | 0                  | 0                 | 0                 | 0                   |
| a4) Fondo de Aportaciones para el Fortalecimiento de los Municipios y de las Demarcaciones Territoriales del Distrito Federal | 0                  | 0                            | 0                  | 0                 | 0                 | 0                   |
| a5) Fondo de Aportaciones Múltiples   | 0                  | 0                            | 0                  | 0                 | 0                 | 0                   |
| a6) Fondo de Aportaciones para la Educación Tecnológica y de Adultos  | 0                  | 0                            | 0                  | 0                 | 0                 | 0                   |
| a7) Fondo de Aportaciones para la Seguridad Pública de los Estados y del Distrito Federal                                     | 0                  | 0                            | 0                  | 0                 | 0                 | 0                   |
| a8) Fondo de Aportaciones para el Fortalecimiento de las Entidades Federativas  | 0                  | 0                            | 0                  | 0                 | 0                 | 0                   |
| B. Convenios (B=b1+b2+b3+b4)  | 0                  | 0                            | 0                  | 0                 | 0                 | 0                   |
| b1) Convenios de Protección Social en Salud   | 0                  | 0                            | 0                  | 0                 | 0                 | 0                   |
| b2) Convenios de Descentralización  | 86,228,225         | -100,008                     | 86,128,217         | 14,115,456        | 14,115,456        | -72,112,769         |
| b3) Convenios de Reasignación   | 0                  | 0                            | 0                  | 0                 | 0                 | 0                   |
| b4) Otros Convenios y Subsidios   | 0                  | 0                            | 0                  | 0                 | 0                 | 0                   |
| C. Fondos Distintos de Aportaciones (C=c1+c2)   | 0                  | 0                            | 0                  | 0                 | 0                 | 0                   |
| c1) Fondo para Entidades Federativas y Municipios Productores de Hidrocarburos  | 0                  | 0                            | 0                  | 0                 | 0                 | 0                   |
| c2) Fondo Minero  | 0                  | 0                            | 0                  | 0                 | 0                 | 0                   |
| D. Transferencias, Asignaciones, Subsidios y Subvenciones, y Pensiones y Jubilaciones   | 0                  | 0                            | 0                  | 0                 | 0                 | 0                   |
| E. Otras Transferencias Federales Etiquetadas   | 0                  | 0                            | 0                  | 0                 | 0                 | 0                   |
| <b>II. Total de Transferencias Federales Etiquetadas (II=A+B+C+D+E)</b>   | <b>86,228,225</b>  | <b>-100,008</b>              | <b>86,128,217</b>  | <b>14,115,456</b> | <b>14,115,456</b> | <b>-72,112,769</b>  |
| <b>III. Ingresos Derivados de Financiamientos (III = A)</b>   | <b>0</b>           | <b>0</b>                     | <b>0</b>           | <b>0</b>          | <b>0</b>          | <b>0</b>            |
| A. Ingresos Derivados de Financiamientos  | 0                  | 0                            | 0                  | 0                 | 0                 | 0                   |
| <b>IV. Total de Ingresos (IV = I + II + III)</b>  | <b>265,378,225</b> | <b>-100,008</b>              | <b>265,278,217</b> | <b>70,044,659</b> | <b>70,044,659</b> | <b>-195,333,566</b> |
| <b>Datos Informativos</b>   |                    |                              |                    |                   |                   |                     |
| 1. Ingresos Derivados de Financiamientos con Fuente de Pago de Ingresos de Libre Disposición                                  |                    |                              |                    |                   |                   |                     |
| 2. Ingresos Derivados de Financiamientos con Fuente de Pago de Transferencias Federales Etiquetadas                           |                    |                              |                    |                   |                   |                     |
| 3. Ingresos Derivados de Financiamientos (3 = 1 + 2)  | 0                  | 0                            | 0                  | 0                 | 0                 | 0                   |

Bajo protesta de decir verdad declaramos que los Estados Financieros y sus Notas son razonablemente correctos y responsabilidad del emisor

Dra. Ldis Fernando Pantoja Amaro  
 Director General

C.P. Maria Elena Hernandez Piña  
 Directora Administrativa



**COLEGIO DE ESTUDIOS CIENTIFICOS Y TECNOLOGICOS DEL ESTADO DE QUERETARO**  
**Ejercicio 2022**  
**ESTADO ANALÍTICO DEL EJERCICIO DEL PRESUPUESTO DE EGRESOS DETALLADO - LDF**  
**CLASIFICACIÓN POR OBJETO DEL GASTO (CAPÍTULO Y CONCEPTO)**  
**Del 01 de enero al 31 de marzo de 2022**  
**(Pesos)**

| Concepto (c)  | Egresos            |                            |                    |                   |                   | Subejercicio (e)   |
|---|--------------------|----------------------------|--------------------|-------------------|-------------------|--------------------|
|   | Aprobado (d)       | Ampliaciones (Reducciones) | Modificado         | Devengado         | Pagado            |                    |
| <b>I. GASTO NO ETIQUETADO (I=A+B+C)</b>   | <b>179,150,000</b> | <b>0</b>                   | <b>179,150,000</b> | <b>37,489,624</b> | <b>37,448,697</b> | <b>141,660,376</b> |
| <b>A. SERVICIOS PERSONALES (A=a1+a2+a3+a4+a5+a6+a7)</b>   | <b>161,837,722</b> | <b>0</b>                   | <b>161,837,722</b> | <b>31,028,324</b> | <b>31,014,406</b> | <b>130,809,398</b> |
| a1) REMUNERACIONES AL PERSONAL DE CARÁCTER PERMANENTE   | 54,844,274         | 0                          | 54,844,274         | 13,776,211        | 13,776,211        | 41,068,063         |
| a2) REMUNERACIONES AL PERSONAL DE CARÁCTER TRANSITORIO  | 2,600,000          | 0                          | 2,600,000          | 564,642           | 564,642           | 2,035,358          |
| a3) REMUNERACIONES ADICIONALES Y ESPECIALES   | 19,653,540         | 0                          | 19,653,540         | 4,016,724         | 4,016,724         | 15,636,816         |
| a4) SEGURIDAD SOCIAL  | 11,406,820         | 0                          | 11,406,820         | 3,071,400         | 3,057,482         | 8,335,420          |
| a5) OTRAS PRESTACIONES SOCIALES Y ECONÓMICAS  | 58,024,805         | 0                          | 58,024,805         | 8,053,681         | 8,053,681         | 49,971,124         |
| a6) PREVISIONES   | 9,559,000          | 0                          | 9,559,000          | 0                 | 0                 | 9,559,000          |
| a7) PAGO DE ESTÍMULOS A SERVIDORES PÚBLICOS   | 5,749,283          | 0                          | 5,749,283          | 1,545,666         | 1,545,666         | 4,203,617          |
| <b>B. MATERIALES Y SUMINISTROS (B=b1+b2+b3+b4+b5+b6+b7+b8+b9)</b>                               | <b>869,100</b>     | <b>0</b>                   | <b>869,100</b>     | <b>195,456</b>    | <b>168,447</b>    | <b>673,644</b>     |
| b1) MATERIALES DE ADMINISTRACIÓN, EMISIÓN DE DOCUMENTOS Y ARTÍCULOS OFICIALES                   | 0                  | 0                          | 0                  | 0                 | 0                 | 0                  |
| b2) ALIMENTOS Y UTENSILIOS  | 76,000             | 0                          | 76,000             | 10,153            | 10,153            | 65,847             |
| b3) MATERIAS PRIMAS Y MATERIALES DE PRODUCCIÓN Y COMERCIALIZACIÓN                               | 0                  | 0                          | 0                  | 0                 | 0                 | 0                  |
| b4) MATERIALES Y ARTÍCULOS DE CONSTRUCCIÓN Y DE REPARACIÓN                                      | 230,000            | 0                          | 230,000            | 57,798            | 57,798            | 172,202            |
| b5) PRODUCTOS QUÍMICOS, FARMACEÚTICOS Y DE LABORATORIO  | 110,000            | 0                          | 110,000            | 16,489            | 16,489            | 93,511             |
| b6) COMBUSTIBLES, LUBRICANTES Y ADITIVOS  | 253,100            | 0                          | 253,100            | 40,600            | 13,591            | 212,500            |
| b7) VESTUARIO, BLANCOS, PRENDAS DE PROTECCIÓN Y ARTÍCULOS DEPORTIVOS                            | 200,000            | (400)                      | 199,600            | 70,036            | 70,036            | 129,564            |
| b8) MATERIALES Y SUMINISTROS PARA SEGURIDAD   | 0                  | 0                          | 0                  | 0                 | 0                 | 0                  |
| b9) HERRAMIENTAS, REFACCIONES Y ACCESORIOS MENORES  | 0                  | 400                        | 400                | 380               | 380               | 20                 |
| <b>C. SERVICIOS GENERALES (C=c1+c2+c3+c4+c5+c6+c7+c8+c9)</b>                                    | <b>5,136,532</b>   | <b>0</b>                   | <b>5,136,532</b>   | <b>2,191,111</b>  | <b>2,191,111</b>  | <b>2,945,421</b>   |
| c1) SERVICIOS BÁSICOS   | 0                  | 3,078                      | 3,078              | 2,078             | 2,078             | 1,000              |
| c2) SERVICIOS DE ARRENDAMIENTO  | 0                  | 0                          | 0                  | 0                 | 0                 | 0                  |
| c3) SERVICIOS PROFESIONALES, CIENTÍFICOS, TÉCNICOS Y OTROS SERVICIOS                            | 2,500,000          | (412,119)                  | 2,087,881          | 333,308           | 333,308           | 1,754,573          |
| c4) SERVICIOS FINANCIEROS, BANCARIOS Y COMERCIALES  | 190,211            | 78,478                     | 268,689            | 220,047           | 220,047           | 48,642             |
| c5) SERVICIOS DE INSTALACIÓN, REPARACIÓN, MANTENIMIENTO Y CONSERVACIÓN                          | 278,321            | 0                          | 278,321            | 225,547           | 225,547           | 52,774             |
| c6) SERVICIOS DE COMUNICACIÓN SOCIAL Y PUBLICIDAD   | 60,000             | 0                          | 60,000             | 0                 | 0                 | 60,000             |
| c7) SERVICIOS DE TRASLADO Y VIÁTICOS  | 88,000             | 0                          | 88,000             | 32,594            | 32,594            | 55,406             |
| c8) SERVICIOS OFICIALES   | 520,000            | 0                          | 520,000            | 1,809             | 1,809             | 518,191            |
| c9) OTROS SERVICIOS GENERALES   | 1,500,000          | 330,563                    | 1,830,563          | 1,375,728         | 1,375,728         | 454,836            |
| <b>D. TRANSFERENCIAS, ASIGNACIONES, SUBSIDIOS Y OTRAS AYUDAS (D=d1+d2+d3+d4+d5+d6+d7+d8+d9)</b> | <b>8,748,581</b>   | <b>0</b>                   | <b>8,748,581</b>   | <b>1,642,414</b>  | <b>1,642,414</b>  | <b>7,106,167</b>   |
| d1) TRANSFERENCIAS INTERNAS Y ASIGNACIONES AL SECTOR PÚBLICO                                    | 0                  | 0                          | 0                  | 0                 | 0                 | 0                  |
| d2) TRANSFERENCIAS AL RESTO DEL SECTOR PÚBLICO  | 0                  | 0                          | 0                  | 0                 | 0                 | 0                  |
| d3) SUBSIDIOS Y SUBVENCIONES  | 0                  | 0                          | 0                  | 0                 | 0                 | 0                  |
| d4) AYUDAS SOCIALES   | 4,500,000          | 0                          | 4,500,000          | 813,734           | 813,734           | 3,686,266          |
| d5) PENSIONES Y JUBILACIONES  | 4,248,581          | 0                          | 4,248,581          | 828,680           | 828,680           | 3,419,901          |
| d6) TRANSFERENCIAS A FIDEICOMISOS, MANDATOS Y OTROS ANÁLOGOS                                    | 0                  | 0                          | 0                  | 0                 | 0                 | 0                  |
| d7) TRANSFERENCIAS A LA SEGURIDAD SOCIAL  | 0                  | 0                          | 0                  | 0                 | 0                 | 0                  |
| d8) DONATIVOS   | 0                  | 0                          | 0                  | 0                 | 0                 | 0                  |
| d9) TRANSFERENCIAS AL EXTERIOR  | 0                  | 0                          | 0                  | 0                 | 0                 | 0                  |
| <b>E. BIENES MUEBLES, INMUEBLES E INTANGIBLES (E=e1+e2+e3+e4+e5+e6+e7+e8+e9)</b>                | <b>2,558,065</b>   | <b>0</b>                   | <b>2,558,065</b>   | <b>2,432,319</b>  | <b>2,432,319</b>  | <b>125,746</b>     |
| e1) MOBILIARIO Y EQUIPO DE ADMINISTRACIÓN   | 1,358,065          | 1,074,254                  | 2,432,319          | 2,432,319         | 2,432,319         | 0                  |
| e2) MOBILIARIO Y EQUIPO EDUCACIONAL Y RECREATIVO  | 600,000            | (600,000)                  | 0                  | 0                 | 0                 | 0                  |
| e3) EQUIPO E INSTRUMENTAL MÉDICO Y DE LABORATORIO   | 0                  | 0                          | 0                  | 0                 | 0                 | 0                  |
| e4) VEHÍCULOS Y EQUIPO DE TRANSPORTE  | 600,000            | (474,254)                  | 125,746            | 0                 | 0                 | 125,746            |
| e5) EQUIPO DE DEFENSA Y SEGURIDAD   | 0                  | 0                          | 0                  | 0                 | 0                 | 0                  |
| e6) MAQUINARIA, OTROS EQUIPOS Y HERRAMIENTAS  | 0                  | 0                          | 0                  | 0                 | 0                 | 0                  |
| e7) ACTIVOS BIOLÓGICOS  | 0                  | 0                          | 0                  | 0                 | 0                 | 0                  |
| e8) BIENES INMUEBLES  | 0                  | 0                          | 0                  | 0                 | 0                 | 0                  |
| e9) ACTIVOS INTANGIBLES   | 0                  | 0                          | 0                  | 0                 | 0                 | 0                  |
| <b>F. INVERSIÓN PÚBLICA (F=f1+f2+f3)</b>  | <b>0</b>           | <b>0</b>                   | <b>0</b>           | <b>0</b>          | <b>0</b>          | <b>0</b>           |
| f1) OBRA PÚBLICA EN BIENES DE DOMINIO PÚBLICO   | 0                  | 0                          | 0                  | 0                 | 0                 | 0                  |
| f2) OBRA PÚBLICA EN BIENES PROPIOS  | 0                  | 0                          | 0                  | 0                 | 0                 | 0                  |
| f3) PROYECTOS PRODUCTIVOS Y ACCIONES DE FOMENTO   | 0                  | 0                          | 0                  | 0                 | 0                 | 0                  |
| <b>G. INVERSIONES FINANCIERAS Y OTRAS PROVISIONES (G=g1+g2+g3+g4+g5+g6+g7)</b>                  | <b>0</b>           | <b>0</b>                   | <b>0</b>           | <b>0</b>          | <b>0</b>          | <b>0</b>           |
| g1) INVERSIONES PARA EL FOMENTO DE ACTIVIDADES PRODUCTIVAS                                      | 0                  | 0                          | 0                  | 0                 | 0                 | 0                  |
| g2) ACCIONES Y PARTICIPACIONES DE CAPITAL   | 0                  | 0                          | 0                  | 0                 | 0                 | 0                  |
| g3) COMPRA DE TÍTULOS Y VALORES   | 0                  | 0                          | 0                  | 0                 | 0                 | 0                  |
| g4) CONCESIÓN DE PRÉSTAMOS  | 0                  | 0                          | 0                  | 0                 | 0                 | 0                  |
| g5) INVERSIONES EN FIDEICOMISOS, MANDATOS Y OTROS ANÁLOGOS                                      | 0                  | 0                          | 0                  | 0                 | 0                 | 0                  |
| g6) OTRAS INVERSIONES FINANCIERAS   | 0                  | 0                          | 0                  | 0                 | 0                 | 0                  |
| g7) PROVISIONES PARA CONTINGENCIAS Y OTRAS EROGACIONES ESPECIALES                               | 0                  | 0                          | 0                  | 0                 | 0                 | 0                  |
| <b>H. PARTICIPACIONES Y APORTACIONES (H=h1+h2+h3)</b>   | <b>0</b>           | <b>0</b>                   | <b>0</b>           | <b>0</b>          | <b>0</b>          | <b>0</b>           |
| h1) PARTICIPACIONES   | 0                  | 0                          | 0                  | 0                 | 0                 | 0                  |
| h2) APORTACIONES  | 0                  | 0                          | 0                  | 0                 | 0                 | 0                  |
| h3) CONVENIOS   | 0                  | 0                          | 0                  | 0                 | 0                 | 0                  |
| <b>I. DEUDA PÚBLICA (I=i1+i2+i3+i4+i5+i6+i7)</b>  | <b>0</b>           | <b>0</b>                   | <b>0</b>           | <b>0</b>          | <b>0</b>          | <b>0</b>           |
| i1) AMORTIZACIÓN DE LA DEUDA PÚBLICA  | 0                  | 0                          | 0                  | 0                 | 0                 | 0                  |
| i2) INTERESES DE LA DEUDA PÚBLICA   | 0                  | 0                          | 0                  | 0                 | 0                 | 0                  |
| i3) COMISIONES DE LA DEUDA PÚBLICA  | 0                  | 0                          | 0                  | 0                 | 0                 | 0                  |
| i4) GASTOS DE LA DEUDA PÚBLICA  | 0                  | 0                          | 0                  | 0                 | 0                 | 0                  |
| i5) COSTO POR COBERTURAS  | 0                  | 0                          | 0                  | 0                 | 0                 | 0                  |
| i6) APOYOS FINANCIEROS  | 0                  | 0                          | 0                  | 0                 | 0                 | 0                  |
| i7) ADEUDOS DE EJERCICIOS FISCALES ANTERIORES (ADEFAS)  | 0                  | 0                          | 0                  | 0                 | 0                 | 0                  |

Dr. Luis Fernando Pantoja Amaro  
 Director General

C.P. María Elena Hernández Piña  
 Directora Administrativa

Bajo protesta de decir verdad declaramos que los Estados Financieros y sus Notas son razonablemente correctos y responsabilidad del emisor



**COLEGIO DE ESTUDIOS CIENTIFICOS Y TECNOLOGICOS DEL ESTADO DE QUERETARO**  
**Ejercicio 2022**  
**ESTADO ANALÍTICO DEL EJERCICIO DEL PRESUPUESTO DE EGRESOS DETALLADO - LDF**  
**CLASIFICACIÓN POR OBJETO DEL GASTO (CAPÍTULO Y CONCEPTO)**  
**Del 01 de enero al 31 de marzo de 2022**  
**(Pesos)**

| Concepto (c)  | Egresos            |                            |                    |                   |                   | Subejercicio (e)   |
|---|--------------------|----------------------------|--------------------|-------------------|-------------------|--------------------|
|   | Aprobado (d)       | Ampliaciones (Reducciones) | Modificado         | Devengado         | Pagado            |                    |
| <b>II. GASTO ETIQUETADO (II=A+B+C)</b>  | <b>86,228,225</b>  | <b>(100,008)</b>           | <b>86,128,217</b>  | <b>18,906,217</b> | <b>18,883,678</b> | <b>67,222,000</b>  |
| <b>A. SERVICIOS PERSONALES (A=a1+a2+a3+a4+a5+a6+a7)</b>   | <b>79,609,185</b>  | <b>0</b>                   | <b>79,609,185</b>  | <b>17,835,429</b> | <b>17,835,429</b> | <b>61,773,756</b>  |
| a1) REMUNERACIONES AL PERSONAL DE CARÁCTER PERMANENTE   | 41,573,779         | 0                          | 41,573,779         | 9,467,106         | 9,467,106         | 32,106,673         |
| a2) REMUNERACIONES AL PERSONAL DE CARÁCTER TRANSITORIO  | 0                  | 0                          | 0                  | 0                 | 0                 | 0                  |
| a3) REMUNERACIONES ADICIONALES Y ESPECIALES   | 15,877,944         | 0                          | 15,877,944         | 1,956,420         | 1,956,420         | 13,921,524         |
| a4) SEGURIDAD SOCIAL  | 10,878,313         | 0                          | 10,878,313         | 3,007,223         | 3,007,223         | 7,871,090          |
| a5) OTRAS PRESTACIONES SOCIALES Y ECONÓMICAS  | 7,438,072          | 0                          | 7,438,072          | 2,337,276         | 2,337,276         | 5,100,796          |
| a6) PREVISIONES   | 0                  | 0                          | 0                  | 0                 | 0                 | 0                  |
| a7) PAGO DE ESTÍMULOS A SERVIDORES PÚBLICOS   | 3,841,077          | 0                          | 3,841,077          | 1,067,403         | 1,067,403         | 2,773,674          |
| <b>B. MATERIALES Y SUMINISTROS (B=b1+b2+b3+b4+b5+b6+b7+b8+b9)</b>                               | <b>1,900,000</b>   | <b>0</b>                   | <b>1,900,000</b>   | <b>37,051</b>     | <b>37,051</b>     | <b>1,862,949</b>   |
| b1) MATERIALES DE ADMINISTRACIÓN, EMISIÓN DE DOCUMENTOS Y ARTÍCULOS OFICIALES                   | 1,400,000          | 0                          | 1,400,000          | 37,051            | 37,051            | 1,362,949          |
| b2) ALIMENTOS Y UTENSILIOS  | 0                  | 0                          | 0                  | 0                 | 0                 | 0                  |
| b3) MATERIAS PRIMAS Y MATERIALES DE PRODUCCIÓN Y COMERCIALIZACIÓN                               | 0                  | 0                          | 0                  | 0                 | 0                 | 0                  |
| b4) MATERIALES Y ARTÍCULOS DE CONSTRUCCIÓN Y DE REPARACIÓN                                      | 0                  | 0                          | 0                  | 0                 | 0                 | 0                  |
| b5) PRODUCTOS QUÍMICOS, FARMACEÚTICOS Y DE LABORATORIO  | 0                  | 0                          | 0                  | 0                 | 0                 | 0                  |
| b6) COMBUSTIBLES, LUBRICANTES Y ADITIVOS  | 0                  | 0                          | 0                  | 0                 | 0                 | 0                  |
| b7) VESTUARIO, BLANCOS, PRENDAS DE PROTECCIÓN Y ARTÍCULOS DEPORTIVOS                            | 0                  | 0                          | 0                  | 0                 | 0                 | 0                  |
| b8) MATERIALES Y SUMINISTROS PARA SEGURIDAD   | 0                  | 0                          | 0                  | 0                 | 0                 | 0                  |
| b9) HERRAMIENTAS, REFACCIONES Y ACCESORIOS MENORES  | 500,000            | 0                          | 500,000            | 0                 | 0                 | 500,000            |
| <b>C. SERVICIOS GENERALES (C=c1+c2+c3+c4+c5+c6+c7+c8+c9)</b>                                    | <b>4,719,040</b>   | <b>(100,008)</b>           | <b>4,619,032</b>   | <b>1,033,737</b>  | <b>1,011,198</b>  | <b>3,585,295</b>   |
| c1) SERVICIOS BÁSICOS   | 3,119,032          | 0                          | 3,119,032          | 829,144           | 806,605           | 2,289,888          |
| c2) SERVICIOS DE ARRENDAMIENTO  | 1,500,000          | (24,877)                   | 1,475,123          | 179,716           | 179,716           | 1,295,406          |
| c3) SERVICIOS PROFESIONALES, CIENTÍFICOS, TÉCNICOS Y OTROS SERVICIOS                            | 0                  | 8,877                      | 8,877              | 8,877             | 8,877             | 0                  |
| c4) SERVICIOS FINANCIEROS, BANCARIOS Y COMERCIALES  | 100,008            | (100,008)                  | 0                  | 0                 | 0                 | 0                  |
| c5) SERVICIOS DE INSTALACIÓN, REPARACIÓN, MANTENIMIENTO Y CONSERVACIÓN                          | 0                  | 0                          | 0                  | 0                 | 0                 | 0                  |
| c6) SERVICIOS DE COMUNICACIÓN SOCIAL Y PUBLICIDAD   | 0                  | 0                          | 0                  | 0                 | 0                 | 0                  |
| c7) SERVICIOS DE TRASLADO Y VIÁTICOS  | 0                  | 0                          | 0                  | 0                 | 0                 | 0                  |
| c8) SERVICIOS OFICIALES   | 0                  | 0                          | 0                  | 0                 | 0                 | 0                  |
| c9) OTROS SERVICIOS GENERALES   | 0                  | 16,000                     | 16,000             | 16,000            | 16,000            | 0                  |
| <b>D. TRANSFERENCIAS, ASIGNACIONES, SUBSIDIOS Y OTRAS AYUDAS (D=d1+d2+d3+d4+d5+d6+d7+d8+d9)</b> | <b>0</b>           | <b>0</b>                   | <b>0</b>           | <b>0</b>          | <b>0</b>          | <b>0</b>           |
| d1) TRANSFERENCIAS INTERNAS Y ASIGNACIONES AL SECTOR PÚBLICO                                    | 0                  | 0                          | 0                  | 0                 | 0                 | 0                  |
| d2) TRANSFERENCIAS AL RESTO DEL SECTOR PÚBLICO  | 0                  | 0                          | 0                  | 0                 | 0                 | 0                  |
| d3) SUBSIDIOS Y SUBVENCIONES  | 0                  | 0                          | 0                  | 0                 | 0                 | 0                  |
| d4) AYUDAS SOCIALES   | 0                  | 0                          | 0                  | 0                 | 0                 | 0                  |
| d5) PENSIONES Y JUBILACIONES  | 0                  | 0                          | 0                  | 0                 | 0                 | 0                  |
| d6) TRANSFERENCIAS A FIDEICOMISOS, MANDATOS Y OTROS ANÁLOGOS                                    | 0                  | 0                          | 0                  | 0                 | 0                 | 0                  |
| d7) TRANSFERENCIAS A LA SEGURIDAD SOCIAL  | 0                  | 0                          | 0                  | 0                 | 0                 | 0                  |
| d8) DONATIVOS   | 0                  | 0                          | 0                  | 0                 | 0                 | 0                  |
| d9) TRANSFERENCIAS AL EXTERIOR  | 0                  | 0                          | 0                  | 0                 | 0                 | 0                  |
| <b>E. BIENES MUEBLES, INMUEBLES E INTANGIBLES (E=e1+e2+e3+e4+e5+e6+e7+e8+e9)</b>                | <b>0</b>           | <b>0</b>                   | <b>0</b>           | <b>0</b>          | <b>0</b>          | <b>0</b>           |
| e1) MOBILIARIO Y EQUIPO DE ADMINISTRACIÓN   | 0                  | 0                          | 0                  | 0                 | 0                 | 0                  |
| e2) MOBILIARIO Y EQUIPO EDUCACIONAL Y RECREATIVO  | 0                  | 0                          | 0                  | 0                 | 0                 | 0                  |
| e3) EQUIPO E INSTRUMENTAL MÉDICO Y DE LABORATORIO   | 0                  | 0                          | 0                  | 0                 | 0                 | 0                  |
| e4) VEHÍCULOS Y EQUIPO DE TRANSPORTE  | 0                  | 0                          | 0                  | 0                 | 0                 | 0                  |
| e5) EQUIPO DE DEFENSA Y SEGURIDAD   | 0                  | 0                          | 0                  | 0                 | 0                 | 0                  |
| e6) MAQUINARIA, OTROS EQUIPOS Y HERRAMIENTAS  | 0                  | 0                          | 0                  | 0                 | 0                 | 0                  |
| e7) ACTIVOS BIOLÓGICOS  | 0                  | 0                          | 0                  | 0                 | 0                 | 0                  |
| e8) BIENES INMUEBLES  | 0                  | 0                          | 0                  | 0                 | 0                 | 0                  |
| e9) ACTIVOS INTANGIBLES   | 0                  | 0                          | 0                  | 0                 | 0                 | 0                  |
| <b>F. INVERSIÓN PÚBLICA (F=f1+f2+f3)</b>  | <b>0</b>           | <b>0</b>                   | <b>0</b>           | <b>0</b>          | <b>0</b>          | <b>0</b>           |
| f1) OBRA PÚBLICA EN BIENES DE DOMINIO PÚBLICO   | 0                  | 0                          | 0                  | 0                 | 0                 | 0                  |
| f2) OBRA PÚBLICA EN BIENES PROPIOS  | 0                  | 0                          | 0                  | 0                 | 0                 | 0                  |
| f3) PROYECTOS PRODUCTIVOS Y ACCIONES DE FOMENTO   | 0                  | 0                          | 0                  | 0                 | 0                 | 0                  |
| <b>G. INVERSIONES FINANCIERAS Y OTRAS PROVISIONES (G=g1+g2+g3+g4+g5+g6+g7)</b>                  | <b>0</b>           | <b>0</b>                   | <b>0</b>           | <b>0</b>          | <b>0</b>          | <b>0</b>           |
| g1) INVERSIONES PARA EL FOMENTO DE ACTIVIDADES PRODUCTIVAS                                      | 0                  | 0                          | 0                  | 0                 | 0                 | 0                  |
| g2) ACCIONES Y PARTICIPACIONES DE CAPITAL   | 0                  | 0                          | 0                  | 0                 | 0                 | 0                  |
| g3) COMPRA DE TÍTULOS Y VALORES   | 0                  | 0                          | 0                  | 0                 | 0                 | 0                  |
| g4) CONCESIÓN DE PRÉSTAMOS  | 0                  | 0                          | 0                  | 0                 | 0                 | 0                  |
| g5) INVERSIONES EN FIDEICOMISOS, MANDATOS Y OTROS ANÁLOGOS                                      | 0                  | 0                          | 0                  | 0                 | 0                 | 0                  |
| g6) OTRAS INVERSIONES FINANCIERAS   | 0                  | 0                          | 0                  | 0                 | 0                 | 0                  |
| g7) PROVISIONES PARA CONTINGENCIAS Y OTRAS EROGACIONES ESPECIALES                               | 0                  | 0                          | 0                  | 0                 | 0                 | 0                  |
| <b>H. PARTICIPACIONES Y APORTACIONES (H=h1+h2+h3)</b>   | <b>0</b>           | <b>0</b>                   | <b>0</b>           | <b>0</b>          | <b>0</b>          | <b>0</b>           |
| h1) PARTICIPACIONES   | 0                  | 0                          | 0                  | 0                 | 0                 | 0                  |
| h2) APORTACIONES  | 0                  | 0                          | 0                  | 0                 | 0                 | 0                  |
| h3) CONVENIOS   | 0                  | 0                          | 0                  | 0                 | 0                 | 0                  |
| <b>I. DEUDA PÚBLICA (I=i1+i2+i3+i4+i5+i6+i7)</b>  | <b>0</b>           | <b>0</b>                   | <b>0</b>           | <b>0</b>          | <b>0</b>          | <b>0</b>           |
| i1) AMORTIZACIÓN DE LA DEUDA PÚBLICA  | 0                  | 0                          | 0                  | 0                 | 0                 | 0                  |
| i2) INTERESES DE LA DEUDA PÚBLICA   | 0                  | 0                          | 0                  | 0                 | 0                 | 0                  |
| i3) COMISIONES DE LA DEUDA PÚBLICA  | 0                  | 0                          | 0                  | 0                 | 0                 | 0                  |
| i4) GASTOS DE LA DEUDA PÚBLICA  | 0                  | 0                          | 0                  | 0                 | 0                 | 0                  |
| i5) COSTO POR COBERTURAS  | 0                  | 0                          | 0                  | 0                 | 0                 | 0                  |
| i6) APOYOS FINANCIEROS  | 0                  | 0                          | 0                  | 0                 | 0                 | 0                  |
| i7) ADEUDOS DE EJERCICIOS FISCALES ANTERIORES (ADEFAS)  | 0                  | 0                          | 0                  | 0                 | 0                 | 0                  |
| <b>III. Total de Egresos (III = I + II)</b>   | <b>265,378,225</b> | <b>(100,008)</b>           | <b>265,278,217</b> | <b>56,395,840</b> | <b>56,332,375</b> | <b>208,882,377</b> |

Dr. Luis Fernando Pantoja Amaro  
 Director General

C.P. María Elena Hernández Piña  
 Directora Administrativa


Bajo protesta de decir verdad declaramos que los Estados Financieros y sus Notas son razonablemente correctos y responsabilidad del emisor






**COLEGIO DE ESTUDIOS CIENTIFICOS Y TECNOLOGICOS DEL ESTADO DE QUERETARO**  
**Ejercicio 2022**  
**ESTADO ANALÍTICO DEL EJERCICIO DEL PRESUPUESTO DE EGRESOS DETALLADO - LDF**  
**POR CLASIFICACIÓN ADMINISTRATIVA**  
**Del 01 de enero al 31 de marzo de 2022**  
**(Pesos)**

| Concepto (c)                           | Egresos      |                                 |             |            |            | Subejercicio (e)<br>6 = (3 - 4) |
|--|--------------|---------------------------------|-------------|------------|------------|---------------------------------|
|  | Aprobado (d) | Ampliaciones /<br>(Reducciones) | Modificado  | Devengado  | Pagado     |                                 |
|  | 1            | 2                               | 3 = (1 + 2) | 4          | 5          |                                 |
| <b>I. Gasto No Etiquetado</b>          | 179,150,000  | 0                               | 179,150,000 | 37,489,624 | 37,448,697 | 141,660,376                     |
| PD90. DIR. ADMINISTRATIVA              | 107,876,931  | 861,373                         | 108,738,304 | 21,775,084 | 21,734,157 | 86,963,219                      |
| PJ00. DIR. DE PLANEACIÓN Y EVALUACIÓN  | 3,785,162    | (134,397)                       | 3,650,765   | 677,318    | 677,318    | 2,973,447                       |
| PJ10. DIR. ACADÉMICA                   | 67,487,907   | (726,975)                       | 66,760,932  | 15,037,222 | 15,037,222 | 51,723,710                      |
| <b>I. II. Gasto Etiquetado</b>         | 86,228,225   | (100,008)                       | 86,128,217  | 18,906,217 | 18,883,678 | 67,222,000                      |
| PD90. DIR. ADMINISTRATIVA              | 44,747,400   | 577,843                         | 45,325,242  | 9,670,815  | 9,670,815  | 35,654,427                      |
| PJ00. DIR. DE PLANEACIÓN Y EVALUACIÓN  | 4,621,948    | (499,386)                       | 4,122,562   | 647,451    | 624,912    | 3,475,111                       |
| PJ10. DIR. ACADÉMICA                   | 36,858,878   | (178,465)                       | 36,680,413  | 8,587,950  | 8,587,950  | 28,092,462                      |
| <b>III Total de Egresos (III=I+II)</b> | 265,378,225  | (100,008)                       | 265,278,217 | 56,395,840 | 56,332,375 | 208,882,377                     |

  
**Dr. Luis Fernando Panjoja Amaro**  
 Director General


  
**C.P. Maria Elena Hernandez Piña**  
 Directora Administrativa


Bajo protesta de decir verdad declaramos que los Estados Financieros y sus notas, son razonablemente correctos y son responsabilidad del emisor.



**COLEGIO DE ESTUDIOS CIENTÍFICOS Y TECNOLÓGICOS DEL ESTADO DE QUERÉTARO**  
Ejercicio 2022  
**ESTADO ANALÍTICO DEL EJERCICIO DEL PRESUPUESTO DE EGRESOS DETALLADO - LDF**  
**CLASIFICACIÓN FUNCIONAL (FINALIDAD Y FUNCIÓN)**  
Del 01 de enero al 31 de marzo de 2022  
(Pesos)

| Concepto (c)  | Egresos      |                              |             |            | Subejercicio (e) |
|---|--------------|------------------------------|-------------|------------|------------------|
|   | Aprobado (d) | Ampliaciones / (Reducciones) | Modificado  | Devengado  |                  |
| <b>I. GASTO NO ETIQUETADO (I=A+B+C+D)</b>   | 179,150,000  | 0                            | 179,150,000 | 37,489,624 | 141,660,376      |
| <b>A. Gobierno (A=a1+a2+a3+a4+a5+a6+a7+a8)</b>  | 0            | 0                            | 0           | 0          | 0                |
| a1) Legislación   | 0            | 0                            | 0           | 0          | 0                |
| a2) Justicia  | 0            | 0                            | 0           | 0          | 0                |
| a3) Coordinación de la Política de Gobierno   | 0            | 0                            | 0           | 0          | 0                |
| a4) Relaciones Exteriores   | 0            | 0                            | 0           | 0          | 0                |
| a5) Asuntos Financieros y Hacendarios   | 0            | 0                            | 0           | 0          | 0                |
| a6) Seguridad Nacional  | 0            | 0                            | 0           | 0          | 0                |
| a7) Asuntos de Orden Público y de Seguridad Interior  | 0            | 0                            | 0           | 0          | 0                |
| a8) Otros Servicios Generales   | 0            | 0                            | 0           | 0          | 0                |
| <b>B. Desarrollo Social (B=b1+b2+b3+b4+b5+b6+b7)</b>  | 179,150,000  | 0                            | 179,150,000 | 37,489,624 | 141,660,376      |
| b1) Protección Ambiental  | 0            | 0                            | 0           | 0          | 0                |
| b2) Vivienda y Servicios a la Comunidad   | 0            | 0                            | 0           | 0          | 0                |
| b3) Salud   | 0            | 0                            | 0           | 0          | 0                |
| b4) Recreación, Cultura y Otras Manifestaciones Sociales  | 0            | 0                            | 0           | 0          | 0                |
| b5) Educación   | 174,901,419  | 0                            | 174,901,419 | 36,660,944 | 138,240,475      |
| b6) Protección Social   | 4,248,581    | 0                            | 4,248,581   | 828,680    | 3,419,901        |
| b7) Otros Asuntos Sociales  | 0            | 0                            | 0           | 0          | 0                |
| <b>C. Desarrollo Económico (C=c1+c2+c3+c4+c5+c6+c7+c8+c9)</b>                                     | 0            | 0                            | 0           | 0          | 0                |
| c1) Asuntos Económicos, Comerciales y Laborales en General  | 0            | 0                            | 0           | 0          | 0                |
| c2) Agropecuaria, Silvicultura, Pesca y Caza  | 0            | 0                            | 0           | 0          | 0                |
| c3) Combustibles y Energía  | 0            | 0                            | 0           | 0          | 0                |
| c4) Minería, Manufacturas y Construcción  | 0            | 0                            | 0           | 0          | 0                |
| c5) Transporte  | 0            | 0                            | 0           | 0          | 0                |
| c6) Comunicaciones  | 0            | 0                            | 0           | 0          | 0                |
| c7) Turismo   | 0            | 0                            | 0           | 0          | 0                |
| c8) Ciencia, Tecnología e Innovación  | 0            | 0                            | 0           | 0          | 0                |
| c9) Otras Industrias y Otros Asuntos Económicos   | 0            | 0                            | 0           | 0          | 0                |
| <b>D. Otras no clasificadas en funciones anteriores (D=d1+d2+d3+d4)</b>                           | 0            | 0                            | 0           | 0          | 0                |
| d1) Transacciones de la Deuda Pública / Costo Financiero de la Deuda                              | 0            | 0                            | 0           | 0          | 0                |
| d2) Transferencias, Participaciones y Aportaciones entre Diferentes Niveles y Órdenes de Gobierno | 0            | 0                            | 0           | 0          | 0                |
| d3) Saneamiento del Sistema Financiero  | 0            | 0                            | 0           | 0          | 0                |
| d4) Adeudos de Ejercicio Fiscales Anteriores  | 0            | 0                            | 0           | 0          | 0                |
| <b>II. GASTO ETIQUETADO (II=A+B+C+D)</b>  | 86,228,225   | (100,008)                    | 86,128,217  | 18,906,217 | 67,222,000       |
| <b>A. Gobierno (A=a1+a2+a3+a4+a5+a6+a7+a8)</b>  | 0            | 0                            | 0           | 0          | 0                |
| a1) Legislación   | 0            | 0                            | 0           | 0          | 0                |
| a2) Justicia  | 0            | 0                            | 0           | 0          | 0                |
| a3) Coordinación de la Política de Gobierno   | 0            | 0                            | 0           | 0          | 0                |
| a4) Relaciones Exteriores   | 0            | 0                            | 0           | 0          | 0                |
| a5) Asuntos Financieros y Hacendarios   | 0            | 0                            | 0           | 0          | 0                |
| a6) Seguridad Nacional  | 0            | 0                            | 0           | 0          | 0                |
| a7) Asuntos de Orden Público y de Seguridad Interior  | 0            | 0                            | 0           | 0          | 0                |
| a8) Otros Servicios Generales   | 0            | 0                            | 0           | 0          | 0                |
| <b>B. Desarrollo Social (B=b1+b2+b3+b4+b5+b6+b7)</b>  | 86,228,225   | (100,008)                    | 86,128,217  | 18,906,217 | 67,222,000       |
| b1) Protección Ambiental  | 0            | 0                            | 0           | 0          | 0                |
| b2) Vivienda y Servicios a la Comunidad   | 0            | 0                            | 0           | 0          | 0                |
| b3) Salud   | 0            | 0                            | 0           | 0          | 0                |
| b4) Recreación, Cultura y Otras Manifestaciones Sociales  | 0            | 0                            | 0           | 0          | 0                |
| b5) Educación   | 86,228,225   | (100,008)                    | 86,128,217  | 18,906,217 | 67,222,000       |
| b6) Protección Social   | 0            | 0                            | 0           | 0          | 0                |
| b7) Otros Asuntos Sociales  | 0            | 0                            | 0           | 0          | 0                |
| <b>C. Desarrollo Económico (C=c1+c2+c3+c4+c5+c6+c7+c8+c9)</b>                                     | 0            | 0                            | 0           | 0          | 0                |
| c1) Asuntos Económicos, Comerciales y Laborales en General  | 0            | 0                            | 0           | 0          | 0                |
| c2) Agropecuaria, Silvicultura, Pesca y Caza  | 0            | 0                            | 0           | 0          | 0                |
| c3) Combustibles y Energía  | 0            | 0                            | 0           | 0          | 0                |
| c4) Minería, Manufacturas y Construcción  | 0            | 0                            | 0           | 0          | 0                |
| c5) Transporte  | 0            | 0                            | 0           | 0          | 0                |
| c6) Comunicaciones  | 0            | 0                            | 0           | 0          | 0                |
| c7) Turismo   | 0            | 0                            | 0           | 0          | 0                |
| c8) Ciencia, Tecnología e Innovación  | 0            | 0                            | 0           | 0          | 0                |
| c9) Otras Industrias y Otros Asuntos Económicos   | 0            | 0                            | 0           | 0          | 0                |
| <b>D. Otras no clasificadas en funciones anteriores (D=d1+d2+d3+d4)</b>                           | 0            | 0                            | 0           | 0          | 0                |
| d1) Transacciones de la Deuda Pública / Costo Financiero de la Deuda                              | 0            | 0                            | 0           | 0          | 0                |
| d2) Transferencias, Participaciones y Aportaciones entre Diferentes Niveles y Órdenes de Gobierno | 0            | 0                            | 0           | 0          | 0                |
| d3) Saneamiento del Sistema Financiero  | 0            | 0                            | 0           | 0          | 0                |
| d4) Adeudos de Ejercicio Fiscales Anteriores  | 0            | 0                            | 0           | 0          | 0                |
| <b>III. Total de Egresos (III = I + II)</b>   | 265,378,225  | (100,008)                    | 265,278,217 | 56,395,840 | 208,882,377      |

  
**Dr. Luis Fernando Pantoja Amaro**  
 Director General

  
**C. R. María Elena Hernández Pina**  
 Directora Administrativa

Este proceso de que se verifique de conformidad con los Estados Financieros y sus notas, son razonablemente correctos y son responsabilidad del emisor.



**COLEGIO DE ESTUDIOS CIENTÍFICO Y TECNOLÓGICOS DEL ESTADO DE QUERTÉTARO**  
**Ejercicio 2022**  
**Estado Analítico del Ejercicio del Presupuesto de Egresos Detallado-LDF**  
**Clasificación de Servicios Personales por Categoría**  
**Del 1 de Enero al 31 de marzo de 2022**  
**(Pesos)**

| Concepto (c)  | Egresos            |                                |                    |                   |                   | Subejercicio (e)   |
|---|--------------------|--------------------------------|--------------------|-------------------|-------------------|--------------------|
|   | Aprobado (d)       | Ampliaciones/<br>(Reducciones) | Modificado         | Devengado         | Pagado            |                    |
| <b>I. Gasto No Etiquetado (I=A+B+C+D+E+F)</b>   |                    |                                |                    |                   |                   |                    |
| A. Personal Administrativo y de Servicio Público  | 161,837,722        | 0                              | 161,837,722        | 31,028,324        | 31,014,406        | 130,809,398        |
| B. Magisterio   | 0                  | 0                              | 0                  | 0                 | 0                 | 0                  |
| C. Servicios de Salud (C=c1+c2)   | 0                  | 0                              | 0                  | 0                 | 0                 | 0                  |
| c1) Personal Administrativo   |                    |                                |                    |                   |                   |                    |
| c2) Personal Médico, Paramédico y afín  |                    |                                |                    |                   |                   |                    |
| D. Seguridad Pública  | 0                  | 0                              | 0                  | 0                 | 0                 | 0                  |
| E. Gastos asociados a la implementación de nuevas leyes federales o reformas a las mismas (E = e1 + e2) | 0                  | 0                              | 0                  | 0                 | 0                 | 0                  |
| e1) Nombre del Programa o Ley 1   |                    |                                |                    |                   |                   |                    |
| e2) Nombre del Programa o Ley 2   |                    |                                |                    |                   |                   |                    |
| F. Sentencias laborales definitivas   | 0                  | 0                              | 0                  | 0                 | 0                 | 0                  |
| <b>II. Gasto Etiquetado (II=A+B+C+D+E+F)</b>  |                    |                                |                    |                   |                   |                    |
| A. Personal Administrativo y de Servicio Público  | 79,609,185         | 0                              | 79,609,185         | 17,835,429        | 17,835,429        | 61,773,756         |
| B. Magisterio   | 0                  | 0                              | 0                  | 0                 | 0                 | 0                  |
| C. Servicios de Salud (C=c1+c2)   | 0                  | 0                              | 0                  | 0                 | 0                 | 0                  |
| c1) Personal Administrativo   |                    |                                |                    |                   |                   |                    |
| c2) Personal Médico, Paramédico y afín  |                    |                                |                    |                   |                   |                    |
| D. Seguridad Pública  | 0                  | 0                              | 0                  | 0                 | 0                 | 0                  |
| E. Gastos asociados a la implementación de nuevas leyes federales o reformas a las mismas (E = e1 + e2) | 0                  | 0                              | 0                  | 0                 | 0                 | 0                  |
| e1) Nombre del Programa o Ley 1   |                    |                                |                    |                   |                   |                    |
| e2) Nombre del Programa o Ley 2   |                    |                                |                    |                   |                   |                    |
| F. Sentencias laborales definitivas   | 0                  | 0                              | 0                  | 0                 | 0                 | 0                  |
| <b>III. Total del Gasto en Servicios Personales (III = I + II)</b>                                      | <b>241,446,907</b> | <b>0</b>                       | <b>241,446,907</b> | <b>48,863,753</b> | <b>48,849,835</b> | <b>192,583,154</b> |

Bajo protesta de decir verdad declaramos que los Estados Financieros y sus Notas son razonablemente correctos y responsabilidad del emisor

  
**Dr. Luis Fernando Parraño Amaro**  
 Director General


  
**C.P. María Elena Hernández Piña**  
 Directora Administrativa



| Indicadores de Observancia (c)  | Implementación |   | Resultado         |                               | Fundamento (h)                  | Comentarios (i) |
|---|----------------|---|-------------------|-------------------------------|---------------------------------|-----------------|
|   | SI             | NO  | Monto o valor (f) | Unidad (pesos/porcentaje) (g) |                                 |                 |
| <b>INDICADORES PRESUPUESTARIOS</b>  |                |   |                   |                               |                                 |                 |
| <b>A. INDICADORES CUANTITATIVOS</b>   |                |   |                   |                               |                                 |                 |
| <b>1. Balance Presupuestario Sostenible (j)</b>   |                |   |                   |                               |                                 |                 |
| a. Propuesto  | SI             | Iniciativa de Ley de Ingresos y Proyecto de Presupuesto de Egresos                      | 0                 | pesos                         | Art. 6 y 19 de la LDF           |                 |
| b. Aprobado   | SI             | Ley de Ingresos y Presupuesto de Egresos  | 0                 | pesos                         | Art. 6 y 19 de la LDF           |                 |
| c. Ejercido   | SI             | Cuenta Pública / Formato 4 LDF  | 56,395,840        | pesos                         | Art. 6 y 19 de la LDF           |                 |
| <b>2. Balance Presupuestario de Recursos Disponibles Sostenible (k)</b>   |                |   |                   |                               |                                 |                 |
| a. Propuesto  | SI             | Iniciativa de Ley de Ingresos y Proyecto de Presupuesto de Egresos                      |                   |                               | Art. 6 y 19 de la LDF           |                 |
| b. Aprobado   | SI             | Ley de Ingresos y Presupuesto de Egresos  |                   |                               | Art. 6 y 19 de la LDF           |                 |
| c. Ejercido   | SI             | Cuenta Pública / Formato 4 LDF  |                   |                               | Art. 6 y 19 de la LDF           |                 |
| <b>3. Financiamiento Neto dentro del Techo de Financiamiento Neto (l)</b>   |                |   |                   |                               |                                 |                 |
| a. Propuesto  |                | Iniciativa de Ley de Ingresos   |                   |                               | Art. 6, 19 y 46 de la LDF       | N/A             |
| b. Aprobado   |                | Ley de Ingresos   |                   |                               | Art. 6, 19 y 46 de la LDF       | N/A             |
| c. Ejercido   |                | Cuenta Pública / Formato 4 LDF  |                   |                               | Art. 6, 19 y 46 de la LDF       | N/A             |
| <b>4. Recursos destinados a la atención de desastres naturales</b>  |                |   |                   |                               |                                 |                 |
| <b>a. Asignación al fideicomiso para desastres naturales (m)</b>  |                |   |                   |                               |                                 |                 |
| a.1 Aprobado  |                | Reporte Trim. Formato 6 a)  |                   |                               | Art. 9 de la LDF                | N/A             |
| a.2 Pagado  |                | Cuenta Pública / Formato 6 a)   |                   |                               | Art. 9 de la LDF                | N/A             |
| <b>b. los 5 ejercicios previos, por infraestructura dañada por desastres naturales (n)</b>  |                |   |                   |                               |                                 |                 |
| Autorizaciones de recursos aprobados por el FONDEN  |                |   |                   |                               |                                 |                 |
| <b>c. Saldo del fideicomiso para desastres naturales (o)</b>  |                |   |                   |                               |                                 |                 |
| Cuenta Pública / Auxiliar de Cuentas  |                |   |                   |                               |                                 |                 |
| <b>d. Costo promedio de los últimos 5 ejercicios de la reconstrucción de infraestructura dañada por desastres naturales (p)</b>   |                |   |                   |                               |                                 |                 |
| Autorizaciones de recursos aprobados por el FONDEN  |                |   |                   |                               |                                 |                 |
| Art. 9 de la LDF  |                |   |                   |                               |                                 |                 |
| N/A   |                |   |                   |                               |                                 |                 |
| <b>5. Techo para servicios personales (q)</b>   |                |   |                   |                               |                                 |                 |
| a. Asignación en el Presupuesto de Egresos  | SI             | Reporte Trim. Formato 6 d)  | 241,446,907       | pesos                         | Art. 10 y 21 de la LDF          |                 |
| b. Ejercido   | SI             | Reporte Trim. Formato 6 d)  | 48,863,753        | pesos                         | Art. 13 fracc. V y 21 de la LDF |                 |
| <b>6. Previsiones de gasto para compromisos de pago derivados de APPs (r)</b>   |                |   |                   |                               |                                 |                 |
| a. Asignación en el Presupuesto de Egresos  |                | Presupuesto de Egresos  |                   |                               | Art. 11 y 21 de la LDF          | N/A             |
| b. Aprobado   |                | Proyecto de Presupuesto de Egresos  |                   |                               | Art. 12 y 20 de la LDF          | N/A             |
| c. Ejercido   |                | Cuenta Pública / Formato 6 a)   |                   |                               | Art. 12 y 20 de la LDF          | N/A             |
| <b>B. INDICADORES CUALITATIVOS</b>  |                |   |                   |                               |                                 |                 |
| <b>1. Iniciativa de Ley de Ingresos y Proyecto de Presupuesto de Egresos</b>  |                |   |                   |                               |                                 |                 |
| a. Objetivos anuales, estrategias y metas para el ejercicio fiscal (t)  | SI             | Iniciativa de Ley de Ingresos y Proyecto de Presupuesto de Egresos                      |                   |                               | Art. 5 y 18 de la LDF           | N/A             |
| b. Proyecciones de ejercicios posteriores (u)   |                | Iniciativa de Ley de Ingresos y Proyecto de Presupuesto de Egresos / Formatos 7 a) y b) |                   |                               | Art. 5 y 18 de la LDF           | N/A             |
| c. Descripción de riesgos relevantes y propuestas de acción para enfrentarlos (v)   |                | Iniciativa de Ley de Ingresos y Proyecto de Presupuesto de Egresos                      |                   |                               | Art. 5 y 18 de la LDF           | N/A             |
| d. Resultados de ejercicios fiscales anteriores y el ejercicio fiscal en cuestión (w)   |                | Iniciativa de Ley de Ingresos y Proyecto de Presupuesto de Egresos / Formatos 7 c) y d) |                   |                               | Art. 5 y 18 de la LDF           | N/A             |
| e. Estudio actuarial de las pensiones de sus trabajadores (x)   |                | Proyecto de Presupuesto de Egresos / Formato 8  | 5,084,901         |                               | Art. 5 y 18 de la LDF           | N/A             |
| <b>2. Balance Presupuestario de Recursos Disponibles, en caso de ser Razones excepcionales que justifiquen el Balance Presupuestario de Recursos Disponibles negativo (y)</b> |                |   |                   |                               |                                 |                 |
| a. Fuente de recursos para cubrir el Balance Presupuestario de Recursos Disponibles negativo (z)  |                | Iniciativa de Ley de Ingresos o Proyecto de Presupuesto de Egresos                      |                   |                               | Art. 6 y 19 de la LDF           | N/A             |
| b. Recursos Disponibles negativo (z)  |                | Iniciativa de Ley de Ingresos o Proyecto de Presupuesto de Egresos                      |                   |                               | Art. 6 y 19 de la LDF           | N/A             |
| c. Número de ejercicios fiscales y acciones necesarias para cubrir el Balance Presupuestario de Recursos Disponibles negativo (aa)  |                | Iniciativa de Ley de Ingresos o Proyecto de Presupuesto de Egresos                      |                   |                               | Art. 6 y 19 de la LDF           | N/A             |

| d. Informes Trimestrales sobre el avance de las acciones para recuperar el Balance Presupuestario de Recursos Disponibles (bb) | Reporte Trim. y Cuenta Pública |   |  |  | Art. 6 y 19 de la LDF             | N/A |
|--|--------------------------------|---|--|--|-----------------------------------|-----|
| <b>3 Servicios Personales</b>  |                                |   |  |  |                                   |     |
| a. Remuneraciones de los servidores públicos (cc)  | SI                             | Proyecto de Presupuesto   |  |  | Art. 10 y 21 de la LDF            |     |
| b. Previsiones salariales y económicas para cubrir incrementos salariales, creación de plazas y otros (dd)                     | SI                             | Proyecto de Presupuesto   |  |  | Art. 10 y 21 de la LDF            |     |
| <b>INDICADORES DEL EJERCICIO PRESUPUESTARIO</b>  |                                |   |  |  |                                   |     |
| <b>A. INDICADORES CUANTITATIVOS</b>  |                                |   |  |  |                                   |     |
| <b>1 Ingresos Excedentes derivados de Ingresos de Libre Disposición</b>  |                                |   |  |  |                                   |     |
| a. Monto de Ingresos Excedentes derivados de ILD (ee)  |                                | Cuenta Pública / Formato 5  |  |  | Art. 14 y 21 de la LDF            | N/A |
| b. Monto de Ingresos Excedentes derivados de ILD destinados al fin del A.14, fracción I de la LDF (ff)                         |                                | Cuenta Pública  |  |  | Art. 14 y 21 de la LDF            | N/A |
| c. Monto de Ingresos Excedentes derivados de ILD destinados al fin del A.14, fracción II, a) de la LDF (gg)                    |                                | Cuenta Pública  |  |  | Art. 14 y 21 de la LDF            | N/A |
| d. Monto de Ingresos Excedentes derivados de ILD destinados al fin del A.14, fracción II, b) de la LDF (hh)                    |                                | Cuenta Pública  |  |  | Art. 14 y 21 de la LDF            | N/A |
| e. Monto de Ingresos Excedentes derivados de ILD destinados al fin del artículo noveno transitorio de la LDF (ii)              |                                |   |  |  | Art. Noveno Transitorio de la LDF | N/A |
| <b>B. INDICADORES CUALITATIVOS</b>   |                                |   |  |  |                                   |     |
| 1 Análisis Costo-Beneficio para programas o proyectos de inversión mayores a 10 millones de UDIS (jj)                          |                                | Página de internet de la Secretaría de Finanzas o Tesorería Municipal |  |  | Art. 13 frac. III y 21 de la LDF  | N/A |
| 2 Análisis de conveniencia y análisis de transferencia de riesgos de los proyectos APPs (kk)                                   |                                | Página de internet de la Secretaría de Finanzas o Tesorería Municipal |  |  | Art. 13 frac. III y 21 de la LDF  | N/A |
| 3 Identificación de población objetivo, destino y temporalidad de subsidios (ll)   |                                | Página de internet de la Secretaría de Finanzas o Tesorería Municipal |  |  | Art. 13 frac. VII y 21 de la LDF  | N/A |
| <b>INDICADORES DE DEUDA PÚBLICA</b>  |                                |   |  |  |                                   |     |
| <b>A. INDICADORES CUANTITATIVOS</b>  |                                |   |  |  |                                   |     |
| <b>1 Obligaciones a Corto Plazo</b>  |                                |   |  |  |                                   |     |
| a. Límite de Obligaciones a Corto Plazo (mm)   |                                |   |  |  | Art. 30 frac. I de la LDF         | N/A |
| b. Obligaciones a Corto Plazo (nn)   |                                |   |  |  | Art. 30 frac. I de la LDF         | N/A |

Bajo protesta de decir verdad declaramos que los Estados Financieros y sus Notas son razonablemente correctos y responsabilidad del emisor



Dr. Luis Fernando Pantoja Anjaro  
Director General

  
C.P. María Elena Hernández Piña  
Directora Administrativa