



Ejercicio 2020
ESTADO DE SITUACIÓN FINANCIERA DETALLADO - LDF
Al 31 de diciembre de 2019 y al 30 de junio de 2020
(Pesos)

Concepto (c)	30 de junio de 2020 (d)	31 de diciembre de 2019 (e)	30 de junio de 2020 (d)	31 de diciembre de 2019 (e)
ACTIVO				
Activo Circulante				
a. Efectivo y Equivalentes (a=a1+a2+a3+a4+a5+a6+a7)	25,111,306	36,447,006	4,498,000	7,435,930
A1) EFECTIVO	0	0	0	0
A2) BANCOS/DEPENDENCIAS	1,701,315	8,959,995	0	0
A3) BANCOS/DEPENDENCIAS Y OTROS	0	0	0	0
A4) INVERSIONES TEMPORALES (HASTA 3 MESES)	1,537,818	6,262,161	12,745	(0)
A5) INVERSIONES TEMPORALES (HASTA 3 MESES)	21,872,173	21,224,850	0	0
A6) FONDOS CON AFECTACIÓN ESPECÍFICA	0	0	0	0
A7) FONDOS DE FONDOS DE TERCEROS EN GARANTÍA Y/O ADMINISTRACIÓN	0	0	0	0
A8) OTROS EFECTIVOS Y EQUIVALENTES	0	0	0	0
b. Derechos a Recibir Efectivo o Equivalentes (b=b1+b2+b3+b4+b5+b6+b7)	33,741	0	0	0
B1) INVERSIONES FINANCIERAS DE CORTO PLAZO	0	0	0	0
B2) CUENTAS POR COBRAR A CORTO PLAZO	33,741	0	2,099,217	4,110,196
B3) DEUDORES DIVERSOS POR COBRAR A CORTO PLAZO	0	0	0	0
B4) INGRESOS POR RECUPERAR A CORTO PLAZO	0	0	2,386,038	3,325,735
B5) DEUDORES POR ANTICIPOS DE LA TESORERÍA A CORTO PLAZO	0	0	0	0
B6) PRESTAMOS OTORGADOS A CORTO PLAZO	0	0	0	0
B7) OTROS DERECHOS A RECIBIR EFECTIVO O EQUIVALENTES A CORTO PLAZO	0	0	0	0
c. Derechos a Recibir Bienes o Servicios (c=c1+c2+c3+c4+c5)	8,592	0	0	0
C1) ANTICIPO A PROVEEDORES POR ADQUISICIÓN DE BIENES Y PRESTACIÓN DE SERVICIOS A CORTO PLAZO	8,592	0	0	0
C2) ANTICIPO A PROVEEDORES POR ADQUISICIÓN DE BIENES INMUEBLES Y MUEBLES A CORTO PLAZO	0	0	0	0
C3) ANTICIPO A PROVEEDORES POR ADQUISICIÓN DE BIENES INTANGIBLES A CORTO PLAZO	0	0	0	0
C4) ANTICIPO A CONTRATISTAS POR OBRAS PÚBLICAS A CORTO PLAZO	0	0	0	0
C5) OTROS DERECHOS A RECIBIR BIENES O SERVICIOS A CORTO PLAZO	0	0	0	0
d. Inventarios (d=d1+d2+d3+d4+d5)	0	0	0	0
D1) INVENTARIO DE MERCANCIAS PARA VENTA	0	0	0	0
D2) INVENTARIO DE MERCANCIAS TERMINADAS	0	0	0	0
D3) INVENTARIO DE MERCANCIAS EN PROCESO DE ELABORACIÓN	0	0	0	0
D4) INVENTARIO DE MATERIAS PRIMAS, MATERIALES Y SUMINISTROS PARA PRODUCCIÓN	0	0	0	0
D5) BIENES EN TRANSITO	0	0	0	0
e. Almacenes	0	0	0	0
f. Estimación por Pérdida o Deterioro de Activos Circulantes (f=f1+f2)	0	0	0	0
F1) ESTIMACIONES PARA CUENTAS INCORRIBLES POR DERECHOS A RECIBIR EFECTIVO O EQUIVALENTES	0	0	0	0
F2) ESTIMACION POR DETERIORO DE INVENTARIOS	0	0	0	0
g. Otros Activos Circulantes (g=g1+g2+g3+g4)	0	0	0	0
G1) VALORES EN GARANTÍA	0	0	0	0
G2) BIENES EN GARANTÍA (EXCLUYE DEPOSITOS DE FONDOS)	0	0	0	0
G3) BIENES DERIVADOS DE EMBARGOS, DECISIONES, ASEGURAMIENTOS Y DACION EN PAGO	0	0	0	0
G4) ADQUISICIÓN CON FONDOS DE TERCEROS	0	0	0	0
II.A Total de Activos Circulantes (II.A = a + b + c + d + e + f + g)	25,153,638	36,447,006	4,498,000	7,435,930
PASIVO				
Pasivo Circulante				
a. Cuentas por Pagar a Corto Plazo (a=a1+a2+a3+a4+a5+a6+a7+a8+a9)				
A1) SERVICIOS PERSONALES POR PAGAR A CORTO PLAZO				
A2) PROVEEDORES POR PAGAR A CORTO PLAZO				
A3) CONTRATISTAS POR OBRAS PÚBLICAS POR PAGAR A CORTO PLAZO				
A4) PARTICIPACIONES Y APORTACIONES POR PAGAR A CORTO PLAZO				
A5) TRANSFERENCIAS OTORGADAS POR PAGAR A CORTO PLAZO				
A6) INTERESES, COMISIONES Y OTROS GASTOS DE LA DEUDA PÚBLICA POR PAGAR A CORTO PLAZO				
A7) RETENCIONES Y CONTRIBUCIONES POR PAGAR A CORTO PLAZO				
A8) DEVOLUCIONES DE LA LEY DE INGRESOS POR PAGAR A CORTO PLAZO				
A9) OTRAS CUENTAS POR PAGAR A CORTO PLAZO				
b. Documentos por Pagar a Corto Plazo (b=b1+b2+b3)				
B1) DOCUMENTOS COMERCIALES POR PAGAR A CORTO PLAZO				
B2) DOCUMENTOS CON CONTRATISTAS POR OBRAS PÚBLICAS POR PAGAR A CORTO PLAZO				
B3) OTROS DOCUMENTOS POR PAGAR A CORTO PLAZO				
c. Porción a Corto Plazo de la Deuda Pública a Largo Plazo (c=c1+c2)				
C1) PORCIÓN A CORTO PLAZO DE LA DEUDA PÚBLICA				
C2) PORCIÓN A CORTO PLAZO DE ARRENDAMIENTO FINANCIERO				
d. Títulos y Valores a Corto Plazo (e=e1+e2+e3)				
E1) INGRESOS COBRADOS POR ADELANTADO A CORTO PLAZO				
E2) INTERESES COBRADOS POR ADELANTADO A CORTO PLAZO				
E3) OTROS PASIVOS DIFERIDOS A CORTO PLAZO				
f. Fondos y Bienes de Terceros en Garantía y/o Administración a Corto Plazo (f=f1+f2+f3+f4+f5+f6)				
F1) FONDOS EN GARANTÍA A CORTO PLAZO				
F2) FONDOS EN ADMINISTRACIÓN A CORTO PLAZO				
F3) FONDOS CONTINGENTES A CORTO PLAZO				
F4) FONDOS DE FIDEICOMISOS, MANDATOS Y CONTRATOS ANALÓGOS A CORTO PLAZO				
F5) OTROS FONDOS DE TERCEROS EN GARANTÍA Y/O ADMINISTRACIÓN A CORTO PLAZO				
F6) VALORES Y BIENES EN GARANTÍA A CORTO PLAZO				
g. Provisiones a Corto Plazo (g=g1+g2+g3)				
G1) PROVISIÓN PARA DEMANDAS Y JUICIOS A CORTO PLAZO				
G2) PROVISIÓN PARA CONTINGENCIAS A CORTO PLAZO				
G3) OTRAS PROVISIONES A CORTO PLAZO				
h. Otros Pasivos a Corto Plazo (h=h1+h2+h3)				
H1) INGRESOS POR CLASIFICAR				
H2) RECAUDACIÓN POR PARTICIPAR				
H3) OTROS PASIVOS CIRCULANTES				
II.A Total de Pasivos Circulantes (II.A = a + b + c + d + e + f + g + h)				

Dr. Luis Fernando Pantoja Amaro
Director General

Dr. P. Maria Elena Hernandez Rifa
Directora Administrativa



Ejercicio 2020
ESTADO DE SITUACIÓN FINANCIERA DETALLADO - LDF
Al 31 de diciembre de 2019 y al 30 de junio de 2020
(Pesos)

Concepto (c)	30 de junio de 2020 (d)	31 de diciembre de 2019 (e)	Concepto (c)	30 de junio de 2020 (d)	31 de diciembre de 2019 (e)
Activo No Circulante			Activo No Circulante		
a. Inversiones Financieras a Largo Plazo	0	0	a. Cuentas por Pagar a Largo Plazo	0	0
b. Derechos a Recibir Efectivo o Equivalentes a Largo Plazo	0	0	b. Documentos por Pagar a Largo Plazo	0	0
c. Bienes Inmuebles, Infraestructura y Construcciones en Proceso	461,667,398	461,667,398	c. Deuda Pública a Largo Plazo	0	0
d. Bienes Muebles	68,105,529	67,909,021	d. Pasivos Diferidos a Largo Plazo	0	0
e. Activos Intangibles	0	0	e. Fondos y Bienes de Terceros en Garantía y/o en Administración a Largo Plazo	0	0
f. Depreciación, Deterioro y Amortización Acumulada de Bienes	(48,765,903)	(43,053,015)	f. Provisiones a Largo Plazo	0	0
g. Activos Diferidos	32,897	32,897	II.B. Total de Pasivos No Circulantes (II.B = a + b + c + d + e + f)	0	0
h. Estimación por Pérdida o Deterioro de Activos no Circulantes	0	0	II Total del PASIVO (II = II.A + II.B)	4,498,000	7,435,930
i. Otros Activos no Circulantes	0	0	HACIENDA PÚBLICA/PATRIMONIO		
II.B. Total de Activos No Circulantes (II.B = a + b + c + d + e + f + g + h + i)	481,039,921	486,556,300	III.A. Hacienda Pública/Patrimonio Contribuido (III.A = a + b + c)	363,426,595	363,230,086
I Total del ACTIVO (I = I.A + I.B)	506,193,559	523,003,306	a. Aportaciones	361,365,961	361,365,961
			b. Donaciones de Capital	2,060,634	1,864,125
			c. Actualización de la Hacienda Pública/Patrimonio	0	0
			III.B. Hacienda Pública/Patrimonio Generado (III.B = a + b + c + d + e)	138,268,964	192,337,289
			a. Resultados del Ejercicio (Ahorro/ Desahorro)	(6,843,978)	2,589,500
			b. Resultados de Ejercicios Anteriores	(36,829,742)	(31,547,572)
			c. Revaluos	161,404,085	161,404,085
			d. Reservas	21,736,461	21,089,138
			e. Rectificaciones de Resultados de Ejercicios Anteriores	(1,197,862)	(1,197,862)
			III.C. Exceso o Insuficiencia en la Actualización de la Hacienda Pública/Patrimonio (III.C = a + b)	0	0
			a. Resultado por Posición Monetaria	0	0
			b. Resultado por Tenencia de Activos no Monetarios	0	0
			III. Total Hacienda Pública/Patrimonio (III = III.A + III.B + III.C)	501,695,559	515,567,376
			IV. Total del Pasivo y Hacienda Pública/Patrimonio (IV = II + III)	506,193,559	523,003,306

[Handwritten signature]

[Handwritten signature]

Dr. Luis Fernando Pantoja Amaro
Director General

U. P. Maria Elena Hernández Pina
Directora Administrativa

Bajo protesta de decir verdad declaramos que los Estados Financieros y sus Notas son razonablemente correctos y responsabilidad del emisor




Colegio de Estudios Científicos y Tecnológicos del Estado de Querétaro
Ejercicio 2020
Informe Analítico de Obligaciones Diferentes de Financiamientos - LDF
Del 01 de enero al 30 de junio de 2020
(Pesos)

Denominación de las Obligaciones Diferentes de Financiamiento (c)	Fecha del Contrato (d)	Fecha de inicio de operación del proyecto (e)	Fecha de vencimiento (f)	Monto de la inversión pactado (g)	Plazo pactado (h)	Monto promedio mensual del pago de la contraprestación (i)	Monto promedio mensual del pago correspondiente al pago de inversión (j)	Monto pagado de la inversión actualizado al 31 de diciembre de 2018 (k)	Monto pagado de la inversión actualizado al 31 de diciembre de 2018 (l)	Saldo pendiente por pagar de la inversión al 31 de diciembre de 2018 (m = g - l)
A. Asociaciones Público Privadas (APP's) (A=a+b+c+d) a) APP 1 b) APP 2 c) APP 3 d) APP XX										
B. Otros Instrumentos (B=a+b+c+d) a) Otro Instrumento 1 b) Otro Instrumento 2 c) Otro Instrumento 3 d) Otro Instrumento XX										
C. Total de Obligaciones Diferentes de Financiamiento (C=A+B)										

No aplica



 Dr. Luis Fernando Pantaja Amaro
 Director(General)



 C.P. Maria Elena Hernández Piña
 Directora Administrativa



Concepto (c)	Estimado/ Aprobado (d)	Devengado	Recaudado / Pagado
A. Ingresos Totales (A = A1+A2+A3)	230,773,534	110,933,825	110,933,825
A1. Ingresos de Libre Disposición	154,358,586	72,215,153	72,215,153
A2. Transferencias Federales Etiquetadas	76,414,948	38,718,672	38,718,672
A3. Financiamiento Neto	0	0	0
B. Egresos Presupuestarios1 (B = B1+B2)	230,773,534	112,094,949	112,081,263
B1. Gasto No Etiquetado (sin incluir Amortización de la Deuda Pública)	154,358,586	77,342,436	77,329,440
B2. Gasto Etiquetado (sin incluir Amortización de la Deuda Pública)	76,414,948	34,752,513	34,751,823
C. Remanentes del Ejercicio Anterior (C = C1 + C2)	0	0	0
C1. Remanentes de Ingresos de Libre Disposición aplicados en el periodo			
C2. Remanentes de Transferencias Federales Etiquetadas aplicados en el periodo			
I. Balance Presupuestario (I = A - B + C)	0	-1,161,124	-1,147,438
II. Balance Presupuestario sin Financiamiento Neto (II = I - A3)	0	-1,161,124	-1,147,438
III. Balance Presupuestario sin Financiamiento Neto y sin Remanentes del Ejercicio Anterior (III= II - C)	0	-1,161,124	-1,147,438
Concepto	Estimado/ Aprobado (d)	Devengado	Recaudado / Pagado
E. Intereses, Comisiones y Gastos de la Deuda (E = E1+E2)	0	0	0
E1. Intereses, Comisiones y Gastos de la Deuda con Gasto No Etiquetado	0	0	0
E2. Intereses, Comisiones y Gastos de la Deuda con Gasto Etiquetado	0	0	0
IV. Balance Primario (IV = III + E)	0	-1,161,124	-1,147,438
Concepto	Estimado/ Aprobado (d)	Devengado	Recaudado / Pagado
F. Financiamiento (F = F1 + F2)	0	0	0
F1. Financiamiento con Fuente de Pago de Ingresos de Libre Disposición			
F2. Financiamiento con Fuente de Pago de Transferencias Federales Etiquetadas			
G. Amortización de la Deuda (G = G1 + G2)	0	0	0
G1. Amortización de la Deuda Pública con Gasto No Etiquetado	0	0	0
G2. Amortización de la Deuda Pública con Gasto Etiquetado	0	0	0
A3. Financiamiento Neto (A3 = F - G)	0	0	0
Concepto	Estimado/ Aprobado (d)	Devengado	Recaudado / Pagado
A1. Ingresos de Libre Disposición	154,358,799	72,215,153	72,215,153
A3.1 Financiamiento Neto con Fuente de Pago de Ingresos de Libre Disposición (A3.1 = F1 - G1)	0	0	0
F1. Financiamiento con Fuente de Pago de Ingresos de Libre Disposición			
G1. Amortización de la Deuda Pública con Gasto No Etiquetado	0	0	0
B1. Gasto No Etiquetado (sin incluir Amortización de la Deuda Pública)	154,358,799	77,342,436	77,329,440
C1. Remanentes de Ingresos de Libre Disposición aplicados en el periodo	0	0	0
V. Balance Presupuestario de Recursos Disponibles (V = A1 + A3.1 - B1 + C1)	0	-5,127,283	-5,114,287
VI. Balance Presupuestario de Recursos Disponibles sin Financiamiento Neto (VI = V - A3.1)	0	-5,127,283	-5,114,287
Concepto	Estimado/ Aprobado (d)	Devengado	Recaudado / Pagado
A2. Transferencias Federales Etiquetadas	76,414,948	38,718,672	38,718,672
A3.2 Financiamiento Neto con Fuente de Pago de Transferencias Federales Etiquetadas (A3.2 = F2 - G2)	0	0	0
F2. Financiamiento con Fuente de Pago de Transferencias Federales Etiquetadas	0	0	0
G2. Amortización de la Deuda Pública con Gasto Etiquetado	0	0	0
B2. Gasto Etiquetado (sin incluir Amortización de la Deuda Pública)	76,414,948	34,752,513	34,751,823
C2. Remanentes de Transferencias Federales Etiquetadas aplicados en el periodo	0	0	0
VII. Balance Presupuestario de Recursos Etiquetados (VII = A2 + A3.2 - B2 + C2)	0	3,966,159	3,966,849
VIII. Balance Presupuestario de Recursos Etiquetados sin Financiamiento Neto (VIII = VII - A3.2)	0	3,966,159	3,966,849

Bajo protesta de decir verdad declaramos que los Estados Financieros y sus Notas son razonablemente correctos y responsabilidad del emisor


 Dr. Luis Fernando Panója Amaro
 Director General


 C.P. María Elena Hernández Piña
 Directora Administrativa



COLEGIO DE ESTUDIOS CIENTIFICOS Y TECNOLOGICOS DEL ESTADO DE QUERETARO

Ejercicio 2020
Estado Analítico de Ingresos Detallado-LDF
Del 01 de Enero al 30 de JUNIO del 2020
(Pesos)

Concepto (c)	Ingresos					
	Estimado (1)	Ampliaciones / (Reducciones)(2)	Modificado(3=1+2)	Devengado(4)	Recaudado(5)	Diferencia(6=5-1)
Ingresos de Libre Disposición						
A. Impuestos	0	0	0	0	0	0
B. Cuotas y Aportaciones de Seguridad Social	0	0	0	0	0	0
C. Contribuciones de Mejoras	0	0	0	0	0	0
D. Derechos	0	0	0	0	0	0
E. Productos	1,136,790	4,816	1,141,606	467,617	467,617	-669,173
F. Aprovechamientos	0	0	0	0	0	0
G. Ingresos por Ventas de Bienes y Servicios	22,754,506	-4,816	22,749,690	11,877,048	11,877,048	-10,877,458
H. Participaciones (H=h1+h2+h3+h4+h5+h6+h7+h8+h9+h10+h11)	0	0	0	0	0	0
h1) Fondo General de Participaciones	0	0	0	0	0	0
h2) Fondo de Fomento Municipal	0	0	0	0	0	0
h3) Fondo de Fiscalización y Recaudación	0	0	0	0	0	0
h4) Fondo de Compensación	0	0	0	0	0	0
h5) Fondo de Extracción de Hidrocarburos	0	0	0	0	0	0
h6) Impuesto Especial Sobre Producción y Servicios	0	0	0	0	0	0
h7) 0.136% de la Recaudación Federal Participable	0	0	0	0	0	0
h8) 3.17% Sobre Extracción de Petróleo	0	0	0	0	0	0
h9) Gasolinas y Diésel	0	0	0	0	0	0
h10) Fondo del Impuesto Sobre la Renta	0	0	0	0	0	0
h11) Fondo de Estabilización de los Ingresos de las Entidades	0	0	0	0	0	0
I. Incentivos Derivados de la Colaboración Fiscal (I=i1+i2+i3+i4+i5)	0	0	0	0	0	0
i1) Tenencia o Uso de Vehículos	0	0	0	0	0	0
i2) Fondo de Compensación ISAN	0	0	0	0	0	0
i3) Impuesto Sobre Automóviles Nuevos	0	0	0	0	0	0
i4) Fondo de Compensación de Repuestos-Intermedios	0	0	0	0	0	0
i5) Otros Incentivos Económicos	0	0	0	0	0	0
J. Transferencias	130,467,503	0	130,467,503	59,870,488	59,870,488	-70,597,015
K. Convenios	0	0	0	0	0	0
k1) Otros Convenios y Subsidios	0	0	0	0	0	0
L. Otros Ingresos de Libre Disposición (L=l1+l2)	0	0	0	0	0	0
l1) Participaciones en Ingresos Locales	0	0	0	0	0	0
l2) Otros Ingresos de Libre Disposición	0	0	0	0	0	0
I. Total de Ingresos de Libre Disposición (I=A+B+C+D+E+F+G+H+I+J+K+L)	154,358,799	0	154,358,799	72,215,153	72,215,153	-82,143,646
Ingresos Excedentes de Ingresos de Libre Disposición	0	0	0	0	0	0
Transferencias Federales Etiquetadas						
A. Aportaciones (A=a1+a2+a3+a4+a5+a6+a7+a8)	0	0	0	0	0	0
a1) Fondo de Aportaciones para la Nómina Educativa y Gasto Operativo	0	0	0	0	0	0
a2) Fondo de Aportaciones para los Servicios de Salud	0	0	0	0	0	0
a3) Fondo de Aportaciones para la Infraestructura Social	0	0	0	0	0	0
a4) Fondo de Aportaciones para el Fortalecimiento de los Municipios y de las Demarcaciones Territoriales del Distrito Federal	0	0	0	0	0	0
a5) Fondo de Aportaciones Múltiples	0	0	0	0	0	0
a6) Fondo de Aportaciones para la Educación Tecnológica y de Adultos	0	0	0	0	0	0
a7) Fondo de Aportaciones para la Seguridad Pública de los Estados y del Distrito Federal	0	0	0	0	0	0
a8) Fondo de Aportaciones para el Fortalecimiento de las Entidades Federativas	0	0	0	0	0	0
B. Convenios (B=b1+b2+b3+b4)	0	0	0	0	0	0
b1) Convenios de Protección Social en Salud	0	0	0	0	0	0
b2) Convenios de Descentralización	0	0	0	0	0	0
b3) Convenios de Reasignación	0	0	0	0	0	0
b4) Otros Convenios y Subsidios	0	0	0	0	0	0
C. Fondos Distintos de Aportaciones (C=c1+c2)	0	0	0	0	0	0
c1) Fondo para Entidades Federativas y Municipios Productores de	0	0	0	0	0	0
c2) Fondo Minero	0	0	0	0	0	0
D. Transferencias, Subsidios y Subvenciones, y Pensiones y Jubilaciones	0	0	0	0	0	0
E. Otras Transferencias Federales Etiquetadas	76,414,948	0	76,414,948	38,718,672	38,718,672	-37,696,276
II. Total de Transferencias Federales Etiquetadas (II = A + B + C + D + E)	76,414,948	0	76,414,948	38,718,672	38,718,672	-37,696,276
III. Ingresos Derivados de Financiamientos (III = A)	0	0	0	0	0	0
A. Ingresos Derivados de Financiamientos	0	0	0	0	0	0
IV. Total de Ingresos (IV = I + II + III)	230,773,747	0	230,773,747	110,933,825	110,933,825	-119,839,922
Datos Informativos						
1. Ingresos Derivados de Financiamientos con Fuente de Pago de Ingresos de Libre Disposición	0	0	0	0	0	0
2. Ingresos Derivados de Financiamientos con Fuente de Pago de Transferencias Federales Etiquetadas	0	0	0	0	0	0
3. Ingresos Derivados de Financiamientos (3 = 1 + 2)	0	0	0	0	0	0

Bajo protesta de decir verdad declaramos que los Estados Financieros y sus Notas son razonablemente correctos y responsabilidad del emisor


Dr. Luis Fernando Pantaja Amaro
Director General

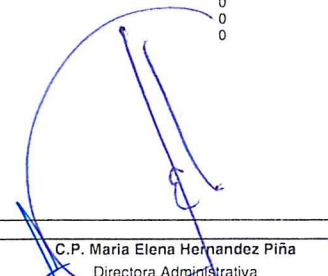
C.P. María Elena Hernández Piña
Directora Administrativa



COLEGIO DE ESTUDIOS CIENTÍFICOS Y TECNOLÓGICOS DEL ESTADO DE QUERÉTARO
Ejercicio 2020
ESTADO ANALÍTICO DEL EJERCICIO DEL PRESUPUESTO DE EGRESOS DETALLADO - LDF
CLASIFICACIÓN POR OBJETO DEL GASTO (CAPÍTULO Y CONCEPTO)
Del 01 de enero al 30 de junio de 2020
(Pesos)

Concepto (c)	Egresos					Subejercicio (e)
	Aprobado (d)	Ampliaciones (Reducciones)	Modificado	Devengado	Pagado	
I. GASTO NO ETIQUETADO (I=A+B+C)	154,358,799	(0)	154,358,799	77,342,436	77,329,440	77,016,363
A. SERVICIOS PERSONALES (A=a1+a2+a3+a4+a5+a6+a7)	137,357,586	(1,270,815)	136,086,771	70,309,846	70,304,491	65,776,925
a1) REMUNERACIONES AL PERSONAL DE CARÁCTER PERMANENTE	44,364,918	(1,270,815)	43,094,103	22,899,736	22,899,736	20,194,367
a2) REMUNERACIONES AL PERSONAL DE CARÁCTER TRANSITORIO	11,098,286	0	11,098,286	7,834,346	7,834,346	3,263,940
a3) REMUNERACIONES ADICIONALES Y ESPECIALES	19,397,424	0	19,397,424	5,583,515	5,583,515	13,813,909
a4) SEGURIDAD SOCIAL	7,854,317	0	7,854,317	4,583,334	4,583,334	3,270,983
a5) OTRAS PRESTACIONES SOCIALES Y ECONÓMICAS	38,937,244	1,418,813	40,356,057	27,051,184	27,045,829	13,304,873
a6) PREVISIONES	5,190,683	(1,581,113)	3,609,570	0	0	3,609,570
a7) PAGO DE ESTÍMULOS A SERVIDORES PÚBLICOS	10,514,714	162,300	10,677,014	2,357,731	2,357,731	6,319,283
B. MATERIALES Y SUMINISTROS (B=b1+b2+b3+b4+b5+b6+b7+b8+b9)	1,758,394	257,385	2,015,779	141,799	134,158	1,873,981
b1) MATERIALES DE ADMINISTRACIÓN, EMISIÓN DE DOCUMENTOS Y ARTÍCULOS OFICIALES	288,896	326,000	614,896	4,591	4,591	610,305
b2) ALIMENTOS Y UTENSILIOS	421,139	0	421,139	17,656	17,656	403,483
b3) MATERIAS PRIMAS Y MATERIALES DE PRODUCCIÓN Y COMERCIALIZACIÓN	0	0	0	0	0	0
b4) MATERIALES Y ARTÍCULOS DE CONSTRUCCIÓN Y DE REPARACIÓN	225,078	191,944	417,022	53,979	53,979	363,043
b5) PRODUCTOS QUÍMICOS, FARMACEÚTICOS Y DE LABORATORIO	63,608	0	63,608	6,171	6,171	57,437
b6) COMBUSTIBLES, LUBRICANTES Y ADITIVOS	283,400	0	283,400	52,763	45,920	230,637
b7) VESTUARIO, BLANCOS, PRENDAS DE PROTECCIÓN Y ARTÍCULOS DEPORTIVOS	138,559	(110,559)	28,000	0	0	28,000
b8) MATERIALES Y SUMINISTROS PARA SEGURIDAD	0	0	0	0	0	0
b9) HERRAMIENTAS, REFACCIONES Y ACCESORIOS MENORES	337,714	(150,000)	187,714	6,640	5,842	181,074
C. SERVICIOS GENERALES (C=c1+c2+c3+c4+c5+c6+c7+c8+c9)	7,665,863	1,013,430	8,679,293	4,704,420	4,704,420	3,974,672
c1) SERVICIOS BÁSICOS	781,343	854,838	1,636,181	662,448	662,448	973,733
c2) SERVICIOS DE ARRENDAMIENTO	1,107,439	180,082	1,287,521	892,503	892,503	395,017
c3) SERVICIOS PROFESIONALES, CIENTÍFICOS, TÉCNICOS Y OTROS SERVICIOS	1,093,624	(2,500)	1,091,124	708,363	708,363	382,761
c4) SERVICIOS FINANCIEROS, BANCARIOS Y COMERCIALES	551,731	(57,000)	494,731	245,797	245,797	248,934
c5) SERVICIOS DE INSTALACIÓN, REPARACIÓN, MANTENIMIENTO Y CONSERVACIÓN	326,800	38,010	364,810	273,249	273,249	91,561
c6) SERVICIOS DE COMUNICACIÓN SOCIAL Y PUBLICIDAD	0	0	0	0	0	0
c7) SERVICIOS DE TRASLADO Y VIÁTICOS	0	0	0	0	0	0
c8) SERVICIOS OFICIALES	144,164	0	144,164	2,682	2,682	141,482
c9) OTROS SERVICIOS GENERALES	3,660,762	0	3,660,762	1,919,377	1,919,377	1,741,385
D. TRANSFERENCIAS, ASIGNACIONES, SUBSIDIOS Y OTRAS AYUDAS (D=d1+d2+d3+d4+d5+d6+d7+d8+d9)	7,576,956	0	7,576,956	2,186,370	2,186,370	5,390,586
d1) TRANSFERENCIAS INTERNAS Y ASIGNACIONES AL SECTOR PÚBLICO	0	0	0	0	0	0
d2) TRANSFERENCIAS AL RESTO DEL SECTOR PÚBLICO	0	0	0	0	0	0
d3) SUBSIDIOS Y SUBVENCIONES	0	0	0	0	0	0
d4) AYUDAS SOCIALES	2,849,287	0	2,849,287	1,122,230	1,122,230	1,727,057
d5) PENSIONES Y JUBILACIONES	4,727,669	0	4,727,669	1,064,140	1,064,140	3,663,529
d6) TRANSFERENCIAS A FIDEICOMISOS, MANDATOS Y OTROS ANALOGOS	0	0	0	0	0	0
d7) TRANSFERENCIAS A LA SEGURIDAD SOCIAL	0	0	0	0	0	0
d8) DONATIVOS	0	0	0	0	0	0
d9) TRANSFERENCIAS AL EXTERIOR	0	0	0	0	0	0
E. BIENES MUEBLES, INMUEBLES E INTANGIBLES (E=e1+e2+e3+e4+e5+e6+e7+e8+e9)	0	0	0	0	0	0
e1) MOBILIARIO Y EQUIPO DE ADMINISTRACIÓN	0	0	0	0	0	0
e2) MOBILIARIO Y EQUIPO EDUCACIONAL Y RECREATIVO	0	0	0	0	0	0
e3) EQUIPO E INSTRUMENTAL MÉDICO Y DE LABORATORIO	0	0	0	0	0	0
e4) VEHÍCULOS Y EQUIPO DE TRANSPORTE	0	0	0	0	0	0
e5) EQUIPO DE DEFENSA Y SEGURIDAD	0	0	0	0	0	0
e6) MAQUINARIA, OTROS EQUIPOS Y HERRAMIENTAS	0	0	0	0	0	0
e7) ACTIVOS BIOLÓGICOS	0	0	0	0	0	0
e8) BIENES INMUEBLES	0	0	0	0	0	0
e9) ACTIVOS INTANGIBLES	0	0	0	0	0	0
F. INVERSIÓN PÚBLICA (F=f1+f2+f3)	0	0	0	0	0	0
f1) OBRA PÚBLICA EN BIENES DE DOMINIO PÚBLICO	0	0	0	0	0	0
f2) OBRA PÚBLICA EN BIENES PROPIOS	0	0	0	0	0	0
f3) PROYECTOS PRODUCTIVOS Y ACCIONES DE FOMENTO	0	0	0	0	0	0
G. INVERSIONES FINANCIERAS Y OTRAS PROVISIONES (G=g1+g2+g3+g4+g5+g6+g7)	0	0	0	0	0	0
g1) INVERSIONES PARA EL FOMENTO DE ACTIVIDADES PRODUCTIVAS	0	0	0	0	0	0
g2) ACCIONES Y PARTICIPACIONES DE CAPITAL	0	0	0	0	0	0
g3) COMPRA DE TÍTULOS Y VALORES	0	0	0	0	0	0
g4) CONCESIÓN DE PRESTAMOS	0	0	0	0	0	0
g5) INVERSIONES EN FIDEICOMISOS, MANDATOS Y OTROS ANALOGOS	0	0	0	0	0	0
g6) OTRAS INVERSIONES FINANCIERAS	0	0	0	0	0	0
g7) PROVISIONES PARA CONTINGENCIAS Y OTRAS EROGACIONES ESPECIALES	0	0	0	0	0	0
H. PARTICIPACIONES Y APORTACIONES (H=h1+h2+h3)	0	0	0	0	0	0
h1) PARTICIPACIONES	0	0	0	0	0	0
h2) APORTACIONES	0	0	0	0	0	0
h3) CONVENIOS	0	0	0	0	0	0
I. DEUDA PÚBLICA (I=i1+i2+i3+i4+i5+i6+i7)	0	0	0	0	0	0
i1) AMORTIZACIÓN DE LA DEUDA PÚBLICA	0	0	0	0	0	0
i2) INTERESES DE LA DEUDA PÚBLICA	0	0	0	0	0	0
i3) COMISIONES DE LA DEUDA PÚBLICA	0	0	0	0	0	0
i4) GASTOS DE LA DEUDA PÚBLICA	0	0	0	0	0	0
i5) COSTO POR COBERTURAS	0	0	0	0	0	0
i6) APOYOS FINANCIEROS	0	0	0	0	0	0
i7) ADEUDOS DE EJERCICIOS FISCALES ANTERIORES (ADEFAS)	0	0	0	0	0	0


Dr. Luis Fernando Pantoja Amaro
 Director General


C.P. Maria Elena Hernandez Piña
 Directora Administrativa

Bajo protesta de decir verdad declaramos que los Estados Financieros y sus Notas son razonablemente correctos y responsabilidad del emisor



COLEGIO DE ESTUDIOS CIENTÍFICOS Y TECNOLÓGICOS DEL ESTADO DE QUERÉTARO
Ejercicio 2020
ESTADO ANALÍTICO DEL EJERCICIO DEL PRESUPUESTO DE EGRESOS DETALLADO - LDF
CLASIFICACIÓN POR OBJETO DEL GASTO (CAPÍTULO Y CONCEPTO)
Del 01 de enero al 30 de junio de 2020
(Pesos)

Concepto (c)	Egresos					Subejercicio (e)
	Aprobado (d)	Ampliaciones (Reducciones)	Modificado	Devengado	Pagado	
II. GASTO ETIQUETADO (II=A+B+C)	76,414,948	4,270,814	80,685,762	34,752,513	34,751,823	45,933,249
A. SERVICIOS PERSONALES (A=a1+a2+a3+a4+a5+a6+a7)	72,895,915	1,270,815	74,166,730	33,499,038	33,499,038	40,667,692
a1) REMUNERACIONES AL PERSONAL DE CARACTER PERMANENTE	35,786,408	1,270,815	37,057,223	16,361,028	16,361,028	20,696,195
a2) REMUNERACIONES AL PERSONAL DE CARACTER TRANSITORIO	892,200	0	892,200	890,915	890,915	1,285
a3) REMUNERACIONES ADICIONALES Y ESPECIALES	9,523,937	0	9,523,937	2,033,445	2,033,445	7,490,492
a4) SEGURIDAD SOCIAL	11,983,467	0	11,983,467	5,037,317	5,037,317	6,946,150
a5) OTRAS PRESTACIONES SOCIALES Y ECONOMICAS	8,180,424	(19,500)	8,160,924	7,474,168	7,474,168	686,756
a6) PREVISIONES	2,999,999	0	2,999,999	0	0	2,999,999
a7) PAGO DE ESTIMULOS A SERVIDORES PUBLICOS	3,529,480	19,500	3,548,980	1,702,166	1,702,166	1,846,814
B. MATERIALES Y SUMINISTROS (B=b1+b2+b3+b4+b5+b6+b7+b8+b9)	1,596,275	986,651	2,582,926	100,712	100,023	2,482,214
b1) MATERIALES DE ADMINISTRACION, EMISION DE DOCUMENTOS Y ARTICULOS OFICIALES	1,100,691	494,826	1,595,517	92,852	92,852	1,502,665
b2) ALIMENTOS Y UTENSILIOS	0	0	0	0	0	0
b3) MATERIAS PRIMAS Y MATERIALES DE PRODUCCION Y COMERCIALIZACION	0	0	0	0	0	0
b4) MATERIALES Y ARTICULOS DE CONSTRUCCION Y DE REPARACION	283,400	0	283,400	6,180	5,490	277,220
b5) PRODUCTOS QUIMICOS, FARMACEUTICOS Y DE LABORATORIO	68,100	24,100	92,200	0	0	92,200
b6) COMBUSTIBLES, LUBRICANTES Y ADITIVOS	0	0	0	0	0	0
b7) VESTUARIO, BLANCOS, PRENDAS DE PROTECCION Y ARTICULOS DEPORTIVOS	1,830	0	1,830	0	0	1,830
b8) MATERIALES Y SUMINISTROS PARA SEGURIDAD	0	0	0	0	0	0
b9) HERRAMIENTAS, REFACCIONES Y ACCESORIOS MENORES	142,254	467,725	609,979	1,680	1,680	608,299
C. SERVICIOS GENERALES (C=c1+c2+c3+c4+c5+c6+c7+c8+c9)	1,922,758	2,013,348	3,936,106	1,152,762	1,152,762	2,783,344
c1) SERVICIOS BASICOS	1,209,643	1,700,000	2,909,643	948,837	948,837	1,960,807
c2) SERVICIOS DE ARRENDAMIENTO	325,455	251,611	577,066	1,856	1,856	575,210
c3) SERVICIOS PROFESIONALES, CIENTÍFICOS, TÉCNICOS Y OTROS SERVICIOS	132,996	52,018	185,014	55,680	55,680	129,334
c4) SERVICIOS FINANCIEROS, BANCARIOS Y COMERCIALES	0	0	0	0	0	0
c5) SERVICIOS DE INSTALACION, REPARACION, MANTENIMIENTO Y CONSERVACION	0	0	0	0	0	0
c6) SERVICIOS DE COMUNICACION SOCIAL Y PUBLICIDAD	0	0	0	0	0	0
c7) SERVICIOS DE TRASLADO Y VIÁTICOS	202,663	(41,805)	160,858	45,977	45,977	114,880
c8) SERVICIOS OFICIALES	0	0	0	0	0	0
c9) OTROS SERVICIOS GENERALES	52,001	51,524	103,525	100,413	100,413	3,112
D. TRANSFERENCIAS, ASIGNACIONES, SUBSIDIOS Y OTRAS AYUDAS (D=d1+d2+d3+d4+d5+d6+d7+d8+d9)	0	0	0	0	0	0
d1) TRANSFERENCIAS INTERNAS Y ASIGNACIONES AL SECTOR PÚBLICO	0	0	0	0	0	0
d2) TRANSFERENCIAS AL RESTO DEL SECTOR PÚBLICO	0	0	0	0	0	0
d3) SUBSIDIOS Y SUBVENCIONES	0	0	0	0	0	0
d4) AYUDAS SOCIALES	0	0	0	0	0	0
d5) PENSIONES Y JUBILACIONES	0	0	0	0	0	0
d6) TRANSFERENCIAS A FIDEICOMISOS, MANDATOS Y OTROS ANALOGOS	0	0	0	0	0	0
d7) TRANSFERENCIAS A LA SEGURIDAD SOCIAL	0	0	0	0	0	0
d8) DONATIVOS	0	0	0	0	0	0
d9) TRANSFERENCIAS AL EXTERIOR	0	0	0	0	0	0
E. BIENES MUEBLES, INMUEBLES E INTANGIBLES (E=e1+e2+e3+e4+e5+e6+e7+e8+e9)	0	0	0	0	0	0
e1) MOBILIARIO Y EQUIPO DE ADMINISTRACION	0	0	0	0	0	0
e2) MOBILIARIO Y EQUIPO EDUCACIONAL Y RECREATIVO	0	0	0	0	0	0
e3) EQUIPO E INSTRUMENTAL MÉDICO Y DE LABORATORIO	0	0	0	0	0	0
e4) VEHICULOS Y EQUIPO DE TRANSPORTE	0	0	0	0	0	0
e5) EQUIPO DE DEFENSA Y SEGURIDAD	0	0	0	0	0	0
e6) MAQUINARIA, OTROS EQUIPOS Y HERRAMIENTAS	0	0	0	0	0	0
e7) ACTIVOS BIOLÓGICOS	0	0	0	0	0	0
e8) BIENES INMUEBLES	0	0	0	0	0	0
e9) ACTIVOS INTANGIBLES	0	0	0	0	0	0
F. INVERSIÓN PÚBLICA (F=f1+f2+f3)	0	0	0	0	0	0
f1) OBRA PÚBLICA EN BIENES DE DOMINIO PÚBLICO	0	0	0	0	0	0
f2) OBRA PÚBLICA EN BIENES PROPIOS	0	0	0	0	0	0
f3) PROYECTOS PRODUCTIVOS Y ACCIONES DE FOMENTO	0	0	0	0	0	0
G. INVERSIONES FINANCIERAS Y OTRAS PROVISIONES (G=g1+g2+g3+g4+g5+g6+g7)	0	0	0	0	0	0
g1) INVERSIONES PARA EL FOMENTO DE ACTIVIDADES PRODUCTIVAS	0	0	0	0	0	0
g2) ACCIONES Y PARTICIPACIONES DE CAPITAL	0	0	0	0	0	0
g3) COMPRA DE TÍTULOS Y VALORES	0	0	0	0	0	0
g4) CONCESION DE PRESTAMOS	0	0	0	0	0	0
g5) INVERSIONES EN FIDEICOMISOS, MANDATOS Y OTROS ANALOGOS	0	0	0	0	0	0
g6) OTRAS INVERSIONES FINANCIERAS	0	0	0	0	0	0
g7) PROVISIONES PARA CONTINGENCIAS Y OTRAS EROGACIONES ESPECIALES	0	0	0	0	0	0
H. PARTICIPACIONES Y APORTACIONES (H=h1+h2+h3)	0	0	0	0	0	0
h1) PARTICIPACIONES	0	0	0	0	0	0
h2) APORTACIONES	0	0	0	0	0	0
h3) CONVENIOS	0	0	0	0	0	0
I. DEUDA PÚBLICA (I=i1+i2+i3+i4+i5+i6+i7)	0	0	0	0	0	0
i1) AMORTIZACION DE LA DEUDA PÚBLICA	0	0	0	0	0	0
i2) INTERESES DE LA DEUDA PÚBLICA	0	0	0	0	0	0
i3) COMISIONES DE LA DEUDA PÚBLICA	0	0	0	0	0	0
i4) GASTOS DE LA DEUDA PÚBLICA	0	0	0	0	0	0
i5) COSTO POR COBERTURAS	0	0	0	0	0	0
i6) APOYOS FINANCIEROS	0	0	0	0	0	0
i7) ADEUDOS DE EJERCICIOS FISCALES ANTERIORES (ADEFAS)	0	0	0	0	0	0
III. Total de Egresos (III = I + II)	230,773,747	4,270,814	235,044,561	112,094,949	112,081,264	122,949,612

Dr. Luis Fernando Pantoja Amaro
 Director General


C.P. María Elena Hernández Piña
 Directora Administrativa

Bajo protesta de decir verdad declaramos que los Estados Financieros y sus Notas son razonablemente correctos y responsabilidad del emisor



COLEGIO DE ESTUDIOS CIENTIFICOS Y TECNOLOGICOS DEL ESTADO DE QUERETARO
Ejercicio 2020
ESTADO ANALÍTICO DEL EJERCICIO DEL PRESUPUESTO DE EGRESOS DETALLADO - LDF
POR CLASIFICACIÓN ADMINISTRATIVA
Del 01 de enero al 30 de junio de 2020
(Pesos)

Concepto (c)	Egresos					Subejercicio (e) 6 = (3 - 4)
	Aprobado (d)	Ampliaciones / (Reducciones)	Modificado	Devengado	Pagado	
	1	2	3 = (1 + 2)	4	5	
I. Gasto No Etiquetado	154,358,799	(0)	154,358,799	77,342,436	77,329,440	77,016,363
PD90. DIR. ADMINISTRATIVA	80,480,940	(3,787,219)	76,693,721	39,173,793	39,166,153	37,519,928
PJ00. DIR. DE PLANEACIÓN Y EVALUACIÓN	3,181,352	1,581,814	4,763,166	2,555,528	2,555,528	2,207,639
PJ10. DIR. ACADEMICA	70,696,507	2,205,405	72,901,912	35,613,115	35,607,760	37,288,797
I. II. Gasto Etiquetado	76,414,948	4,270,814	80,685,762	34,752,513	34,751,823	45,933,249
PD90. DIR. ADMINISTRATIVA	44,702,428	2,885,218	47,587,645	16,648,395	16,647,706	30,939,250
PJ00. DIR. DE PLANEACIÓN Y EVALUACIÓN	1,391,943	(17,517)	1,374,426	497,861	497,861	876,565
PJ10. DIR. ACADEMICA	30,320,577	1,403,113	31,723,690	17,606,256	17,606,256	14,117,434
III Total de Egresos (III=I+II)	230,773,747	4,270,814	235,044,561	112,094,949	112,081,264	122,949,612


Dr. Luis Fernando Pantoja Amaro
Director General


C.P. Maria Elena Hernandez Piña
Directora Administrativa

Bajo protesta de decir verdad declaramos que los Estados Financieros y sus Notas son razonablemente correctos y responsabilidad del emisor



COLEGIO DE ESTUDIOS CIENTÍFICOS Y TECNOLÓGICOS DEL ESTADO DE QUERÉTARO
Ejercicio 2020
ESTADO ANALÍTICO DEL EJERCICIO DEL PRESUPUESTO DE EGRESOS DETALLADO - LDF
CLASIFICACIÓN FUNCIONAL (FINALIDAD Y FUNCIÓN)
Del 01 de enero al 30 de junio de 2020
(Pesos)

Concepto (c)	Egresos				Subejercicio (e)
	Aprobado (d)	Ampliaciones / (Reducciones)	Modificado	Devengado	
I. GASTO NO ETIQUETADO (I=A+B+C+D)					
A. Gobierno (A=a1+a2+a3+a4+a5+a6+a7+a8)	154,358,799	(0)	154,358,799	77,342,436	77,016,363
a1) Legislación	0	0	0	0	0
a2) Justicia	0	0	0	0	0
a3) Coordinación de la Política de Gobierno	0	0	0	0	0
a4) Relaciones Exteriores	0	0	0	0	0
a5) Asuntos Financieros y Hacendarios	0	0	0	0	0
a6) Seguridad Nacional	0	0	0	0	0
a7) Asuntos de Orden Público y de Seguridad Interior	0	0	0	0	0
a8) Otros Servicios Generales	0	0	0	0	0
B. Desarrollo Social (B=b1+b2+b3+b4+b5+b6+b7)	154,358,799	(0)	154,358,799	77,342,436	77,016,363
b1) Protección Ambiental	0	0	0	0	0
b2) Vivienda y Servicios a la Comunidad	0	0	0	0	0
b3) Salud	0	0	0	0	0
b4) Recreación, Cultura y Otras Manifestaciones Sociales	0	0	0	0	0
b5) Educación	149,431,130	0	149,431,130	76,278,295	73,152,835
b6) Protección Social	4,927,669	0	4,927,669	1,064,140	3,863,529
b7) Otros Asuntos Sociales	0	0	0	0	0
C. Desarrollo Económico (C=c1+c2+c3+c4+c5+c6+c7+c8+c9)					
c1) Asuntos Económicos, Comerciales y Laborales en General	0	0	0	0	0
c2) Agropecuaria, Silvicultura, Pesca y Caza	0	0	0	0	0
c3) Combustibles y Energía	0	0	0	0	0
c4) Minería, Manufacturas y Construcción	0	0	0	0	0
c5) Transporte	0	0	0	0	0
c6) Comunicaciones	0	0	0	0	0
c7) Turismo	0	0	0	0	0
c8) Ciencia, Tecnología e Innovación	0	0	0	0	0
c9) Otras Industrias y Otros Asuntos Económicos	0	0	0	0	0
D. Otras no clasificadas en funciones anteriores (D=d1+d2+d3+d4)					
d1) Transacciones en la Deuda Pública / Costo Financiero de la Deuda	0	0	0	0	0
d2) Participaciones, Aportaciones y Aportaciones entre Diferentes Niveles y Ordenes de Gobierno	0	0	0	0	0
d3) Saneamiento del Sistema Financiero	0	0	0	0	0
d4) Aduanos de Ejercicio Fiscales Anteriores	0	0	0	0	0
II. GASTO ETIQUETADO (II=A+B+C+D)	76,414,948	4,270,814	80,685,762	34,752,513	45,933,249
A. Gobierno (A=a1+a2+a3+a4+a5+a6+a7+a8)	0	0	0	0	0
a1) Legislación	0	0	0	0	0
a2) Justicia	0	0	0	0	0
a3) Coordinación de la Política de Gobierno	0	0	0	0	0
a4) Relaciones Exteriores	0	0	0	0	0
a5) Asuntos Financieros y Hacendarios	0	0	0	0	0
a6) Seguridad Nacional	0	0	0	0	0
a7) Asuntos de Orden Público y de Seguridad Interior	0	0	0	0	0
a8) Otros Servicios Generales	0	0	0	0	0
B. Desarrollo Social (B=b1+b2+b3+b4+b5+b6+b7)	76,414,948	4,270,814	80,685,762	34,752,513	45,933,249
b1) Protección Ambiental	0	0	0	0	0
b2) Vivienda y Servicios a la Comunidad	0	0	0	0	0
b3) Salud	0	0	0	0	0
b4) Recreación, Cultura y Otras Manifestaciones Sociales	0	0	0	0	0
b5) Educación	76,414,948	4,270,814	80,685,762	34,752,513	45,933,249
b6) Protección Social	0	0	0	0	0
b7) Otros Asuntos Sociales	0	0	0	0	0
C. Desarrollo Económico (C=c1+c2+c3+c4+c5+c6+c7+c8+c9)					
c1) Asuntos Económicos, Comerciales y Laborales en General	0	0	0	0	0
c2) Agropecuaria, Silvicultura, Pesca y Caza	0	0	0	0	0
c3) Combustibles y Energía	0	0	0	0	0
c4) Minería, Manufacturas y Construcción	0	0	0	0	0
c5) Transporte	0	0	0	0	0
c6) Comunicaciones	0	0	0	0	0
c7) Turismo	0	0	0	0	0
c8) Ciencia, Tecnología e Innovación	0	0	0	0	0
c9) Otras Industrias y Otros Asuntos Económicos	0	0	0	0	0
D. Otras no clasificadas en funciones anteriores (D=d1+d2+d3+d4)					
d1) Transacciones de la Deuda Pública / Costo Financiero de la Deuda	0	0	0	0	0
d2) Participaciones, Aportaciones y Aportaciones entre Diferentes Niveles y Ordenes de Gobierno	0	0	0	0	0
d3) Saneamiento del Sistema Financiero	0	0	0	0	0
d4) Aduanos de Ejercicio Fiscales Anteriores	0	0	0	0	0
III. Total de Egresos (III = I + II)	230,773,747	4,270,814	235,044,561	112,094,949	122,949,612


Dr. Luis Fernando Paniagua Amigo
 Director Administrativo


COLEGIO DE ESTUDIOS CIENTÍFICO Y TECNOLÓGICOS DEL ESTADO DE QUERÉTARO
Ejercicio 2020
Estado Analítico del Ejercicio del Presupuesto de Egresos Detallado-LDF
Clasificación de Servicios Personales por Categoría
Del 1 de ENERO al 30 de JUNIO del 2020
(Pesos)



Concepto (c)	Egresos					Subejercicio (e)
	Aprobado (d)	Ampliaciones/ (Reducciones)	Modificado	Devengado	Pagado	
I. Gasto No Etiquetado (I=A+B+C+D+E+F)	154,358,799	0	154,358,798	77,342,436	77,329,440	77,016,362
A. Personal Administrativo y de Servicio Público	154,358,799	0	154,358,798	77,342,436	77,329,440	77,016,362
B. Magisterio	0	0	0	0	0	0
C. Servicios de Salud (C=c1+c2)	0	0	0	0	0	0
c1) Personal Administrativo	0	0	0	0	0	0
c2) Personal Médico, Paramédico y afin	0	0	0	0	0	0
D. Seguridad Pública	0	0	0	0	0	0
E. Gastos asociados a la implementación de nuevas leyes federales o reformas a las mismas (E = e1 + e2)	0	0	0	0	0	0
e1) Nombre del Programa o Ley 1	0	0	0	0	0	0
e2) Nombre del Programa o Ley 2	0	0	0	0	0	0
F. Sentencias laborales definitivas	0	0	0	0	0	0
II. Gasto Etiquetado (II=A'+B'+C'+D'+E'+F')	76,414,948	4,270,814	80,685,762	34,752,513	34,751,823	45,933,249
A. Personal Administrativo y de Servicio Público	76,414,948	4,270,814	80,685,762	34,752,513	34,751,823	45,933,249
B. Magisterio	0	0	0	0	0	0
C. Servicios de Salud (C=c1+c2)	0	0	0	0	0	0
c1) Personal Administrativo	0	0	0	0	0	0
c2) Personal Médico, Paramédico y afin	0	0	0	0	0	0
D. Seguridad Pública	0	0	0	0	0	0
E. Gastos asociados a la implementación de nuevas leyes federales o reformas a las mismas (E = e1 + e2)	0	0	0	0	0	0
e1) Nombre del Programa o Ley 1	0	0	0	0	0	0
e2) Nombre del Programa o Ley 2	0	0	0	0	0	0
F. Sentencias laborales definitivas	0	0	0	0	0	0
III. Total del Gasto en Servicios Personales (III = I + II)	230,773,747	4,270,814	235,044,560	112,094,949	112,081,263	122,949,611

Bajo protesta de decir verdad declaramos que los Estados Financieros y sus Notas son razonablemente correctos y responsabilidad del emisor


Dr. Luis Fernando Pantoja Amaro
Director General


C.P. María Elena Hernández Piña
Directora Administrativa



Indicadores de Observancia (c)	Implementación		Resultado		Fundamento (h)	Comentarios (i)	
	SI	NO	Fecha estimada de cumplimiento (e)	Monto o valor (f)			Unidad (pesos/porcentaje) (g)
INDICADORES PRESUPUESTARIOS							
A. INDICADORES CUANTITATIVOS							
1. Balance Presupuestario Sostenible (l)							
a. Propuesto	SI	Iniciativa de Ley de Ingresos y Proyecto de Presupuesto de Egresos		230,773,747	pesos	Art. 6 y 19 de la LDF	
b. Aprobado	SI	Ley de Ingresos y Presupuesto de Egresos		230,773,747	pesos	Art. 6 y 19 de la LDF	
c. Ejercido	SI	Cuenta Pública / Formato 4 LDF		230,773,747	pesos	Art. 6 y 19 de la LDF	
2. Balance Presupuestario de Recursos Disponibles Sostenible (k)							
a. Propuesto	SI	Iniciativa de Ley de Ingresos y Proyecto de Presupuesto de Egresos				Art. 6 y 19 de la LDF	
b. Aprobado	SI	Ley de Ingresos y Presupuesto de Egresos				Art. 6 y 19 de la LDF	
c. Ejercido	SI	Cuenta Pública / Formato 4 LDF				Art. 6 y 19 de la LDF	
3. Financiamiento Neto dentro del Techo de Financiamiento Neto (l)							
a. Propuesto		Iniciativa de Ley de Ingresos				Art. 6, 19 y 46 de la LDF	
b. Aprobado		Ley de Ingresos				Art. 6, 19 y 46 de la LDF	
c. Ejercido		Cuenta Pública / Formato 4 LDF				Art. 6, 19 y 46 de la LDF	
4. Recursos destinados a la atención de desastres naturales							
a. Asignación al fideicomiso para desastres naturales (m)							
a. 1 Aprobado		Reporte Trim. Formato 6 a)				Art. 9 de la LDF	
a. 2 Pagado		Cuenta Pública / Formato 6 a)				Art. 9 de la LDF	
b. Aportación prometida realizada por la Entidad Federativa durante los 5 ejercicios previos, para infraestructura dañada por desastres naturales (n)							
Autorizaciones de recursos aprobados por el FONDEN							
c. Saldo del fideicomiso para desastres naturales (o)							
Cuenta Pública / Auxiliar de Cuentas							
d. Costo promedio de los últimos 5 ejercicios de la reconstrucción de infraestructura dañada por desastres naturales (p)							
Autorizaciones de recursos aprobados por el FONDEN							
5. Techo para servicios personales (q)							
a. Asignación en el Presupuesto de Egresos	SI	Reporte Trim. Formato 6 d)		210,253,501	pesos	Art. 10 y 21 de la LDF	
b. Ejercido	SI	Reporte Trim. Formato 6 e)		103,806,885	pesos	Art. 13 fracc. V y 21 de la LDF	
6. Previsiones de gasto para compromisos de pago derivados de APPS (r)							
a. Asignación en el Presupuesto de Egresos							
Presupuesto de Egresos							
7. Techo de ADEFAS para el ejercicio fiscal (s)							
a. Propuesto		Proyecto de Presupuesto de Egresos				Art. 17 y 20 de la LDF	
b. Aprobado		Reporte Trim. Formato 6 a)				Art. 12 y 20 de la LDF	
c. Ejercido		Cuenta Pública / Formato 6 a)				Art. 12 y 20 de la LDF	
B. INDICADORES CUALITATIVOS							
1. Iniciativa de Ley de Ingresos y Proyecto de Presupuesto de Egresos							
a. Objetivos anuales, estrategias y metas para el ejercicio fiscal (t)	SI	Iniciativa de Ley de Ingresos y Proyecto de Presupuesto de Egresos				Art. 5 y 18 de la LDF	
b. Proyecciones de ejercicios posteriores (u)		Iniciativa de Ley de Ingresos y Proyecto de Presupuesto de Egresos / Formatos 7, 8 y 9	NO			Art. 5 y 18 de la LDF	
c. Descripción de riesgos relevantes y propuestas de acción para mitigarlos (v)		Iniciativa de Ley de Ingresos y Proyecto de Presupuesto de Egresos	NO			Art. 5 y 18 de la LDF	
d. Resultados de ejercicios fiscales anteriores y el ejercicio fiscal en cuestión (w)		Iniciativa de Ley de Ingresos y Proyecto de Presupuesto de Egresos / Formatos 7, 8 y 9	NO			Art. 5 y 18 de la LDF	
e. Estudio actuarial de las pensiones de sus trabajadores (x)		Proyecto de Presupuesto de Egresos / Formato 8	NO			Art. 5 y 18 de la LDF	
2. Balance Presupuestario de Recursos Disponibles, en caso de ser							
a. Razones excepcionales que justifiquen el Balance Presupuestario de Recursos Disponibles negativo (y)		Iniciativa de Ley de Ingresos o Proyecto de Presupuesto de Egresos				Art. 6 y 19 de la LDF	
b. Fuente de recursos para cubrir el Balance Presupuestario de Recursos Disponibles negativo (z)		Iniciativa de Ley de Ingresos o Proyecto de Presupuesto de Egresos				Art. 6 y 19 de la LDF	
c. Número de ejercicios fiscales y acciones necesarias para cubrir el Balance Presupuestario de Recursos Disponibles negativo (aa)		Iniciativa de Ley de Ingresos o Proyecto de Presupuesto de Egresos				Art. 6 y 19 de la LDF	
d. Informes trimestrales sobre el avance de las acciones para recuperar el Balance Presupuestario de Recursos Disponibles (ab)		Reporte Trim. Cuenta Pública				Art. 6 y 19 de la LDF	

