



COLEGIO DE ESTUDIOS CIENTÍFICOS Y TECNOLÓGICOS DEL ESTADO DE QUERETARO

Ejercicio 2023
ESTADO DE SITUACIÓN FINANCIERA DETALLADO - LDF
Al 31 de diciembre de 2022 y al 31 de julio de 2023
(Pesos)

Concepto (c)	31 de julio de 2023 (d)	31 de diciembre de 2022 (e)	Concepto (c)	31 de julio de 2023 (d)	31 de diciembre de 2022 (e)
ACTIVO			PASIVO		
IA. Activo Circulante			IIA. Pasivo Circulante		
a. Efectivo y Equivalentes (a=a1+a2+a3+a4+a5+a6+a7)	60,795,462	48,505,837	a. Cuentas por Pagar a Corto Plazo	8,555,442	18,090,675
A1) EFECTIVO	0	0	(a=e1+a2+a3+a4+a5+a6+a7+a8+a9)	0	0
A2) BANCOS/TESORERÍA	3,590,278	963,822	A1) SERVICIOS PERSONALES POR PAGAR A CORTO PLAZO	0	599
A3) BANCOS/DEPENDENCIAS Y OTROS	0	0	A2) PROVEEDORES POR PAGAR A CORTO PLAZO	29,798	0
A4) INVERSIONES TEMPORALES (HASTA 3 MESES)	35,500,886	26,466,724	A3) CONTRATISTAS POR OBRAS PÚBLICAS POR PAGAR A CORTO PLAZO	0	0
A5) FONDOS CON AFECTACIÓN ESPECÍFICA	21,704,288	21,075,292	A4) PARTICIPACIONES Y APORTACIONES POR PAGAR A CORTO PLAZO	0	0
A6) DEPÓSITOS DE FONDOS DE TERCEROS EN GARANTÍA Y/O ADMINISTRACIÓN	0	0	A5) TRANSFERENCIAS OTORGADAS POR PAGAR A CORTO PLAZO	0	0
A7) OTROS EFECTIVOS Y EQUIVALENTES	0	0	A6) INTERESES, COMISIONES Y OTROS GASTOS DE LA DEUDA PÚBLICA POR PAGAR A CORTO PLAZO	0	0
b. Derechos a Recibir Efectivo o Equivalentes	368,806	15,580	A7) RETENCIONES Y CONTRIBUCIONES POR PAGAR A CORTO PLAZO	8,529,855	8,939,938
(b=b1+b2+b3+b4+b5+b6+b7)			A8) DEVOLUCIONES DE LA LEY DE INGRESOS POR PAGAR A CORTO PLAZO	0	0
B1) INVERSIONES FINANCIERAS DE CORTO PLAZO	0	0	A9) OTRAS CUENTAS POR PAGAR A CORTO PLAZO	(4,210)	9,150,138
B2) CUENTAS POR COBRAR A CORTO PLAZO	368,806	15,580	b. Documentos por Pagar a Corto Plazo (b=b1+b2+b3)	0	0
B3) DEUDORES DIVERSOS POR COBRAR A CORTO PLAZO	0	0	B1) DOCUMENTOS COMERCIALES POR PAGAR A CORTO PLAZO	0	0
B4) INGRESOS POR RECUPERAR A CORTO PLAZO	0	0	B2) DOCUMENTOS CON CONTRATISTAS POR OBRAS PÚBLICAS POR PAGAR A CORTO PLAZO	0	0
B5) DEUDORES POR ANTICIPOS DE LA TESORERÍA A CORTO PLAZO	0	0	B3) OTROS DOCUMENTOS POR PAGAR A CORTO PLAZO	0	0
B6) PRÉSTAMOS OTORGADOS A CORTO PLAZO	0	0	c. Porción a Corto Plazo de la Deuda Pública a Largo Plazo (c=c1+c2)	0	0
B7) OTROS DERECHOS A RECIBIR EFECTIVO O EQUIVALENTES A CORTO PLAZO	0	0	C1) PORCIÓN A CORTO PLAZO DE LA DEUDA PÚBLICA	0	0
c. Derechos a Recibir Bienes o Servicios (c=c1+c2+c3+c4+c5)	16,600	0	C2) PORCIÓN A CORTO PLAZO DE APRENDAMIENTO FINANCIERO	0	0
C1) ANTICIPO A PROVEEDORES POR ADQUISICIÓN DE BIENES Y PRESTACIÓN DE SERVICIOS A CORTO PLAZO	16,600	0	d. Títulos y Valores a Corto Plazo	0	0
C2) ANTICIPO A PROVEEDORES POR ADQUISICIÓN DE BIENES INMUEBLES Y MUEBLES A CORTO PLAZO	0	0	e. Pasivos Diferidos a Corto Plazo (e=e1+e2+e3)	0	0
C3) ANTICIPO A PROVEEDORES POR ADQUISICIÓN DE BIENES INTANGIBLES A CORTO PLAZO	0	0	E1) INGRESOS COBRADOS POR ADELANTADO A CORTO PLAZO	0	0
C4) ANTICIPO A CONTRATISTAS POR OBRAS PÚBLICAS A CORTO PLAZO	0	0	E2) INTERESES COBRADOS POR ADELANTADO A CORTO PLAZO	0	0
C5) OTROS DERECHOS A RECIBIR BIENES O SERVICIOS A CORTO PLAZO	0	0	E3) OTROS PASIVOS DIFERIDOS A CORTO PLAZO	0	0
d. Inventarios (d=d1+d2+d3+d4+d5)	0	0	f. Fondos y Bienes de Terceros en Garantía y/o Administración a Corto Plazo (f=f1+f2+f3+f4+f5+f6)	0	0
D1) INVENTARIO DE MERCANCIAS PARA VENTA	0	0	F1) FONDOS EN GARANTÍA A CORTO PLAZO	0	0
D2) INVENTARIO DE MERCANCIAS TERMINADAS	0	0	F2) FONDOS EN ADMINISTRACIÓN A CORTO PLAZO	0	0
D3) INVENTARIO DE MERCANCIAS EN PROCESO DE ELABORACIÓN	0	0	F3) FONDOS CONTINGENTES A CORTO PLAZO	0	0
D4) INVENTARIO DE MATERIAS PRIMAS, MATERIALES Y SUMINISTROS PARA PRODUCCIÓN	0	0	F4) FONDOS DE FIDEICOMISOS, MANDATOS Y CONTRATOS ANALÓGOS A CORTO PLAZO	0	0
D5) BIENES EN TRANSITO	0	0	F5) OTROS FONDOS DE TERCEROS EN GARANTÍA Y/O ADMINISTRACIÓN A CORTO PLAZO	0	0
e. Almacenes	0	0	F6) VALORES Y BIENES EN GARANTÍA A CORTO PLAZO	0	0
f. Estimación por Pérdida o Deterioro de Activos Circulantes (f=f1+f2)	0	0	g. Provisiones a Corto Plazo (g=g1+g2+g3)	0	0
F1) ESTIMACIONES PARA CUENTAS INCORRIBLES POR DERECHOS A RECIBIR EFECTIVO O EQUIVALENTES	0	0	G1) PROVISIÓN PARA DEMANDAS Y JUICIOS A CORTO PLAZO	0	0
F2) ESTIMACIÓN POR DETERIORO DE INVENTARIOS	0	0	G2) PROVISIÓN PARA CONTINGENCIAS A CORTO PLAZO	0	0
g. Otros Activos Circulantes (g=g1+g2+g3+g4)	0	0	G3) OTRAS PROVISIONES A CORTO PLAZO	0	0
G1) VALORES EN GARANTÍA	0	0	h. Otros Pasivos a Corto Plazo (h=h1+h2+h3)	0	0
G2) BIENES EN GARANTÍA (EXCLUYE DEPÓSITOS DE FONDOS)	0	0	H1) INGRESOS POR CLASIFICAR	0	0
G3) BIENES DERIVADOS DE EMBARGOS, DECOMISOS, ASEGURAMIENTOS Y DACIÓN EN PAGO	0	0	H2) RECAUDACIÓN POR PARTICIPAR	0	0
G4) ADQUISICIÓN CON FONDOS DE TERCEROS	0	0	H3) OTROS PASIVOS CIRCULANTES	0	0
IIA. ATotal de (IA = a + b + c + d + e + f + g)	61,180,668	48,521,418	IIIA. PTtotal de (IIA = a + b + c + d + e + f + g + h)	8,555,442	18,090,675
IB. Activo No Circulante	0	0	IIIB. Pasivo No Circulante	0	0
a. Inversiones Financieras a Largo Plazo	0	0	a. Cuentas por Pagar a Largo Plazo	0	0
			b. Documentos por Pagar a Largo Plazo	0	0
			c. Deuda Pública a Largo Plazo	0	0

Dr. Luis Fernando Pantoja Amaro
Director General

C.P. María Fernanda Pichardo Berber
Directora Administrativa



COLEGIO DE ESTUDIOS CIENTIFICOS Y TECNOLOGICOS DEL ESTADO DE QUERETARO

Ejercicio 2023
ESTADO DE SITUACION FINANCIERA DETALLADO - LDF
Al 31 de diciembre de 2022 y al 31 de julio de 2023
(Pesos)

Concepto (c)	31 de julio de 2023 (d)	31 de diciembre de 2022 (e)	Concepto (c)	31 de julio de 2023 (d)	31 de diciembre de 2022 (e)
b. Derechos a Recibir Efectivo o Equivalentes a Largo Plazo	0	0	d. Pasivos Diferidos a Largo Plazo	0	0
c. Bienes Inmuebles, Infraestructura y Construcciones en Proceso	554,245,456	554,245,456	e. Fondos y Bienes de Terceros en Garantía y/o en Administración a Largo Plazo	0	0
d. Bienes Muebles	70,043,167	67,488,666	f. Provisiones a Largo Plazo	0	0
e. Activos Intangibles	0	0	II B. Total de (II B = a + b + c + d + e + f)	0	0
f. Depreciación, Deterioro y Amortización Acumulada de Bienes	(138,316,596)	(130,374,737)	II. Total del PASIVO (II = IIA + IIB)	8,555,442	18,090,675
g. Activos Diferidos	32,897	32,897	HACIENDA PÚBLICA/PATRIMONIO		
h. Estimación por Pérdida o Deterioro de Activos no Circulantes	0	0	IIIA. H. IIIA. Hacienda Pública/Patrimonio Contribuido (IIIA = a + b + c)	352,959,254	351,057,953
i. Otros Activos no Circulantes	0	0	a. Aportaciones	350,829,763	348,928,461
II B. ATotal de (II B = a + b + c + d + e + f + g + h + i)	486,004,924	491,392,231	b. Donaciones de Capital	2,129,491	2,129,491
I. Total del ACTIVO (I = IA + IB)	547,185,792	539,913,699	c. Actualización de la Hacienda Pública/Patrimonio	0	0
			IIIB. H. IIIB. Hacienda Pública/Patrimonio Generado (IIIB = a + b + c + d + e)	185,671,095	170,765,071
			a. Resultados del Ejercicio (Ahorro/ Desahorro)	19,219,000	6,513,273
			b. Resultados de Ejercicios Anteriores	(114,279,155)	(115,162,761)
			c. Revalúos	259,718,706	259,718,706
			d. Reservas	22,346,118	21,029,427
			e. Rectificaciones de Resultados de Ejercicios Anteriores	(1,333,574)	(1,333,574)
			IIIC. E. IIIC. Exceso o Insuficiencia en la Actualización de la Hacienda Pública/Patrimonio (IIIC = a + b)	0	0
			a. Resultado por Posición Monetaria	0	0
			b. Resultado por Tenencia de Activos no Monetarios	0	0
			III. Total Hacienda Pública/Patrimonio (III = IIIA + IIIB + IIIC)	538,630,349	521,823,024
			IV. Total del Pasivo y Hacienda Pública/Patrimonio (IV = II + III)	547,185,792	539,913,699

Dr. Luis Fernando Pantoja Amaro
Director General

C.P. María Fernanda Pichardo Berber
Directora Administrativa

Bajo protesta de decir verdad declaramos que los Estados Financieros y sus Notas son razonablemente correctos y
responsabilidad del emisor

COLEGIO DE ESTUDIOS CIENTÍFICOS Y TECNOLÓGICOS DEL ESTADO DE QUERÉTARO
Ejercicio 2023

Informe Analítico de la Deuda Pública y Otros Pasivos - LDF
Del 01 de enero al 31 de julio de 2023

(Pesos)

Denominación de la Deuda Pública y Otros Pasivos (c)	Saldo al 31 de diciembre de 2022 (d)	Disposiciones del Periodo (e)	Amortizaciones del Periodo (f)	Revaluaciones, Reclasificaciones y Otros Ajustes (g)	Saldo Final del Periodo (h) h=d+e-f+g	Pago de Intereses del Periodo (i)	Pago de Comisiones y demás costos asociados durante el Periodo (j)
1. Deuda Pública (1=A+B)	0	0	0	0	0	0	0
A. Corto Plazo (A=a1+a2+a3)	0	0	0	0	0	0	0
a1) Instituciones de Crédito	0	0	0	0	0	0	0
a2) Títulos y Valores	0	0	0	0	0	0	0
a3) Arrendamientos Financieros	0	0	0	0	0	0	0
B. Largo Plazo (B=b1+b2+b3)	0	0	0	0	0	0	0
a1) Instituciones de Crédito	0	0	0	0	0	0	0
a2) Títulos y Valores	0	0	0	0	0	0	0
b3) Arrendamientos Financieros	0	0	0	0	0	0	0
2. Otros Pasivos	18,090,675	0	0	0	18,090,675	0	0
3. Total de la Deuda Pública y Otros Pasivos (3=1+2)	18,090,675	0	0	0	18,090,675	0	0
4. Deuda Contingente Â¹ (Informativo)	0	0	0	0	0	0	0
A. Deuda Contingente 1	0	0	0	0	0	0	0
B. Deuda Contingente 2	0	0	0	0	0	0	0
C. Deuda Contingente XX	0	0	0	0	0	0	0
5. Valor de Instrumentos Bono Cupón Cero Â² (Informativo)	0	0	0	0	0	0	0
A. Instrumento Bono Cupón Cero 1	0	0	0	0	0	0	0
B. Instrumento Bono Cupón Cero 2	0	0	0	0	0	0	0
C. Instrumento Bono Cupón Cero XX	0	0	0	0	0	0	0
					8,555,442		
					8,555,442		


1 Se refiere a cualquier financiamiento sin fuente o garantía de pago definida, que sea asumida de manera solidaria o subsidiaria por las Entidades Federativas con sus Municipios, organismos descentralizados y empresas de participación estatal mayoritaria y fideicomisos, locales o municipales, y por los Municipios con sus respectivos organismos descentralizados y empresas de participación municipal mayoritaria.
2 Se refiere al valor del Bono Cupón Cero que respalda el pago de los créditos asociados al mismo (Activo).


Obligaciones a Corto Plazo (k)	Monto Contratado (l)	Plazo Pactado (m)	Tasa de Interés (n)	Comisiones y Costos Relacionados (o)	Tasa Efectiva (p)
6. Obligaciones a Corto Plazo (Informativo)	0	0	0	0	0
A. Crédito 1	0	0	0	0	0
A. Crédito 2	0	0	0	0	0
A. Crédito XX	0	0	0	0	0



Colegio de Estudios Científicos y Tecnológicos del Estado de Querétaro
 Ejercicio 2023
Informe Analítico de Obligaciones Diferentes de Financiamientos - LDF
 Del 01 de enero al 31 de julio de 2023
 (Pesos)

Denominación de las Obligaciones Diferentes de Financiamiento (c)	Fecha del Contrato (d)	Fecha de inicio de operación del proyecto (e)	Fecha de vencimiento (f)	Monto de la inversión pactado (g)	Piazo pactado (h)	Monto promedio mensual del pago de la contraprestación (i)	Monto promedio mensual del pago de la contraprestación correspondiente al pago de inversión (j)	Monto pagado de la inversión actualizado al 30 de junio de 2021 (k)	Monto pagado de la inversión actualizado al 30 de junio de 2021 (l)	Saldo pendiente por pagar de la inversión al 30 de junio de 2021 (m = g - l)
A. Asociaciones Público Privadas (APP's) (A=a+b+c+d) a) APP 1 b) APP 2 c) APP 3 d) APP XX										
B. Otros Instrumentos (B=a+b+c+d) a) Otro Instrumento 1 b) Otro Instrumento 2 c) Otro Instrumento 3 d) Otro Instrumento XX										
C. Total de Obligaciones Diferentes de Financiamiento (C=A+B) <p style="text-align: center;">No aplica</p>										


 Dr. José Fernando Pantója Amayo
 Director General


 C.P. María Fernanda Pichardo Berber
 Directora Administrativa

COLEGIO DE ESTUDIOS CIENTIFICOS Y TECNOLOGICOS DEL ESTADO DE QUERETARO

Avance de la Gestión Financiera
Ejercicio 2023
Balance Presupuestario-LDF
Del 01 de enero al 31 de Julio de 2023



Concepto (c)	Estimado/ Aprobado (d)	Devengado	Recaudado / Pagado
A. Ingresos Totales (A = A1+A2+A3)	285,503,301	189,618,563	189,618,563
A1. Ingresos de Libre Disposición	196,688,229	134,312,282	134,312,282
A2. Transferencias Federales Etiquetadas	88,815,072	55,306,281	55,306,281
A3. Financiamiento Neto	0	0	0
B. Egresos Presupuestarios1 (B = B1+B2)	285,503,301	163,110,904	163,008,430
B1. Gasto No Etiquetado (sin incluir Amortización de la Deuda Pública)	196,688,229	113,633,498	113,532,017
B2. Gasto Etiquetado (sin incluir Amortización de la Deuda Pública)	88,815,072	49,477,406	49,476,413
C. Remanentes del Ejercicio Anterior (C = C1 + C2)	0	4,444,214	4,444,214
C1. Remanentes de Ingresos de Libre Disposición aplicados en el periodo	0	4,444,214	4,444,214
C2. Remanentes de Transferencias Federales Etiquetadas aplicados en el periodo	0	0	0
I. Balance Presupuestario (I = A – B + C)	0	30,951,873	31,054,347
II. Balance Presupuestario sin Financiamiento Neto (II = I - A3)	0	30,951,873	31,054,347
III. Balance Presupuestario sin Financiamiento Neto y sin Remanentes del Ejercicio Anterior (III= II - C)	0	26,507,659	26,610,134
Concepto	Estimado/ Aprobado (d)	Devengado	Recaudado / Pagado
E. Intereses, Comisiones y Gastos de la Deuda (E = E1+E2)	0	0	0
E1. Intereses, Comisiones y Gastos de la Deuda con Gasto No Etiquetado	0	0	0
E2. Intereses, Comisiones y Gastos de la Deuda con Gasto Etiquetado	0	0	0
IV. Balance Primario (IV = III + E)	0	26,507,659	26,610,134
Concepto	Estimado/ Aprobado (d)	Devengado	Recaudado / Pagado
F. Financiamiento (F = F1 + F2)	0	0	0
F1. Financiamiento con Fuente de Pago de Ingresos de Libre Disposición	0	0	0
F2. Financiamiento con Fuente de Pago de Transferencias Federales Etiquetadas	0	0	0
G. Amortización de la Deuda (G = G1 + G2)	0	0	0
G1. Amortización de la Deuda Pública con Gasto No Etiquetado	0	0	0
G2. Amortización de la Deuda Pública con Gasto Etiquetado	0	0	0
A3. Financiamiento Neto (A3 = F – G)	0	0	0
Concepto	Estimado/ Aprobado (d)	Devengado	Recaudado / Pagado
A1. Ingresos de Libre Disposición	196,688,229	134,312,282	134,312,282
A3.1 Financiamiento Neto con Fuente de Pago de Ingresos de Libre Disposición (A3.1 = F1 – G1)	0	0	0
F1. Financiamiento con Fuente de Pago de Ingresos de Libre Disposición	0	0	0
G1. Amortización de la Deuda Pública con Gasto No Etiquetado	0	0	0
B1. Gasto No Etiquetado (sin incluir Amortización de la Deuda Pública)	196,688,229	113,633,498	113,532,017
C1. Remanentes de Ingresos de Libre Disposición aplicados en el periodo	0	0	0
V. Balance Presupuestario de Recursos Disponibles (V = A1 + A3.1 – B 1 + C1)	0	20,678,784	20,780,265
VI. Balance Presupuestario de Recursos Disponibles sin Financiamiento Neto (VI = V – A3.1)	0	20,678,784	20,780,265
Concepto	Estimado/ Aprobado (d)	Devengado	Recaudado / Pagado
A2. Transferencias Federales Etiquetadas	88,815,072	55,306,281	55,306,281
A3.2 Financiamiento Neto con Fuente de Pago de Transferencias Federales Etiquetadas (A3.2 = F2 – G2)	0	0	0
F2. Financiamiento con Fuente de Pago de Transferencias Federales Etiquetadas	0	0	0
G2. Amortización de la Deuda Pública con Gasto Etiquetado	0	0	0
B2. Gasto Etiquetado (sin incluir Amortización de la Deuda Pública)	88,815,072	49,477,406	49,476,413
C2. Remanentes de Transferencias Federales Etiquetadas aplicados en el periodo	0	0	0
VII. Balance Presupuestario de Recursos Etiquetados (VII = A2 + A3.2 – B2 + C2)	0	5,828,875	5,829,868
VIII. Balance Presupuestario de Recursos Etiquetados sin Financiamiento Neto (VIII = VII – A3.2)	0	5,828,875	5,829,868

Bajo protesta de decir verdad declaramos que los Estados Financieros y sus Notas son razonablemente correctos y responsabilidad del emisor

NOTA: La diferencia que se encuentra en negativo se financió con recurso propio, sin embargo para Julio se pretende que ya esté liberado el recurso para que no tengamos saldos en negativo.

Dr. Luis Fernando Parajá Amaro
Director General

C.P. María Fernanda Pichardo Berber
Directora Administrativa

Concepto (c)	Ingreso					Diferencia (e)
	Estimado (d)	Ampliaciones / (Reducciones)	Modificado	Devengado	Recaudado	
Ingresos de Libre Disposición						
A. Impuestos	0	0	0	0	0	0
B. Cuotas y Aportaciones de Seguridad Social	0	0	0	0	0	0
C. Contribuciones de Mejoras	0	0	0	0	0	0
D. Derechos	0	0	0	0	0	0
E. Productos	550,000	1,662,532	2,212,532	2,212,532	2,212,532	1,662,532
F. Aprovechamientos	0	0	0	0	0	0
G. Ingresos por Venta de Bienes y Servicios	28,564,979	0	28,564,979	23,162,687	23,162,687	-5,402,292
H. Participaciones (H=h1+h2+h3+h4+h5+h6+h7+h8+h9+h10+h11) (H=h1+h2+h3+h4+h5+h6+h7+h8+h9+h10+h11)	0	0	0	0	0	0
h1) Fondo General de Participaciones	0	0	0	0	0	0
h2) Fondo de Fomento Municipal	0	0	0	0	0	0
h3) Fondo de Fiscalización y Recaudación	0	0	0	0	0	0
h4) Fondo de Compensación	0	0	0	0	0	0
h5) Fondo de Extracción de Hidrocarburos	0	0	0	0	0	0
h6) Impuesto Especial Sobre Producción y Servicios	0	0	0	0	0	0
h7) 0.136% de la Recaudación Federal Participable	0	0	0	0	0	0
h8) 3.17% Sobre Extracción de Petróleo	0	0	0	0	0	0
h9) Gasolinas y Diésel	0	0	0	0	0	0
h10) Fondo del Impuesto Sobre la Renta	0	0	0	0	0	0
h11) Fondo de Estabilización de los Ingresos de las Entidades Federativas	0	0	0	0	0	0
I. Incentivos Derivados de La Colaboración Fiscal (I=i1+i2+i3+i4+i5)	0	0	0	0	0	0
i1) Tenencia o Uso de Vehículos	0	0	0	0	0	0
i2) Fondo de Compensación ISAN	0	0	0	0	0	0
i3) Impuesto Sobre Automóviles Nuevos	0	0	0	0	0	0
i4) Fondo de Compensación de Repecos-Intermedios	0	0	0	0	0	0
i5) Otros Incentivos Económicos	0	0	0	0	0	0
J. Transferencias	167,573,250	3,293,502	170,866,752	108,937,063	108,937,063	-68,636,187
K. Convenios	0	0	0	0	0	0
k1) Otros Convenios y Subsidios	0	0	0	0	0	0
L. Otros Ingresos de Libre Disposición(L=l1+l2)	0	0	0	0	0	0
l1) Participaciones en Ingresos Locales	0	0	0	0	0	0
l2) Otros Ingresos de Libre Disposición	0	0	0	0	0	0
I. Total de Ingresos de Libre Disposición(I=A+B+C+D+E+F+G+H+I+J+K+L)	196,688,229	4,956,034	201,644,263	134,312,282	134,312,282	-62,375,947
Ingresos Excedentes de Ingresos De Libre Disposición						0
Transferencias Federales Etiquetadas						
A. Aportaciones (A=a1+a2+a3+a4+a5+a6+a7+a8)	0	0	0	0	0	0
a1) Fondo de Aportaciones para la Nómina Educativa y Gasto Operativo	0	0	0	0	0	0
a2) Fondo de Aportaciones para los Servicios de Salud	0	0	0	0	0	0
a3) Fondo de Aportaciones para la Infraestructura Social	0	0	0	0	0	0
a4) Fondo de Aportaciones para el Fortalecimiento de los Municipios y de las Demarcaciones Territoriales del Distrito Federal	0	0	0	0	0	0
a5) Fondo de Aportaciones Múltiples	0	0	0	0	0	0
a6) Fondo de Aportaciones para la Educación Tecnológica y de Adultos	0	0	0	0	0	0
a7) Fondo de Aportaciones para la Seguridad Pública de los Estados y del Distrito Federal	0	0	0	0	0	0
a8) Fondo de Aportaciones para el Fortalecimiento de las Entidades Federativas	0	0	0	0	0	0
B. Convenios (B=b1+b2+b3+b4)	88,815,072	2,894,238	91,709,310	55,306,282	55,306,282	-33,508,790
b1) Convenios de Protección Social en Salud	0	0	0	0	0	0
b2) Convenios de Descentralización	88,815,072	2,894,238	91,709,310	55,306,282	55,306,282	-33,508,790
b3) Convenios de Reasignación	0	0	0	0	0	0
b4) Otros Convenios y Subsidios	0	0	0	0	0	0
C. Fondos Distintos de Aportaciones (C=c1+c2)	0	0	0	0	0	0
c1) Fondo para Entidades Federativas y Municipios Productores de Hidrocarburos	0	0	0	0	0	0
c2) Fondo Minero	0	0	0	0	0	0
D. Transferencias, Asignaciones, Subsidios y Subvenciones, y Pensiones y Jubilaciones	0	0	0	0	0	0
E. Otras Transferencias Federales Etiquetadas	0	0	0	0	0	0
II. Total de Transferencias Federales Etiquetadas (II=A+B+C+D+E)	88,815,072	2,894,238	91,709,310	55,306,282	55,306,282	-33,508,790
III. Ingresos Derivados de Financiamientos (III = A)	0	0	0	0	0	0
A. Ingresos Derivados de Financiamientos	0	0	0	0	0	0
IV. Total de Ingresos (IV = I + II + III)	285,503,301	7,850,271	293,353,572	189,618,563	189,618,563	-95,884,738
Datos Informativos						
1. Ingresos Derivados de Financiamientos con Fuente de Pago de Ingresos de Libre Disposición						
2. Ingresos Derivados de Financiamientos con Fuente de Pago de Transferencias Federales Etiquetadas						
3. Ingresos Derivados de Financiamientos (3 = 1 + 2)	0	0	0	0	0	0

Bajo protesta de decir verdad declaramos que los Estados Financieros y sus Notas son razonablemente correctos y responsabilidad del emisor

Nota: La diferencia que existe entre el Presupuesto Modificado del Estado Analítico del Ingreso Detallado con el del Egreso se debe a la ampliación por financiamiento propio el cual fue por la cantidad de \$4,444,214.00



Dr. Luis Fernando Pantoja Amaro
Director General


C.P. María Fernanda Pichardo Berber
Directora Administrativa




COLEGIO DE ESTUDIOS CIENTÍFICOS Y TECNOLÓGICOS DEL ESTADO DE QUERÉTARO
Ejercicio 2023
ESTADO ANALÍTICO DEL EJERCICIO DEL PRESUPUESTO DE EGRESOS DETALLADO - LDF
CLASIFICACIÓN POR OBJETO DEL GASTO (CAPÍTULO Y CONCEPTO)
Del 01 de enero al 31 de julio de 2023
(Pesos)

Concepto (c)	Egresos					Subejercicio (e)
	Aprobado (d)	Ampliaciones (Reducciones)	Modificado	Devengado	Pagado	
I. GASTO NO ETIQUETADO (I=A+B+C)	196,688,229	9,400,247	206,088,476	113,633,498	113,532,017	92,454,978
A. SERVICIOS PERSONALES (A=a1+a2+a3+a4+a5+a6+a7)	184,827,450	0	184,827,450	93,480,849	93,479,400	91,346,601
a1) REMUNERACIONES AL PERSONAL DE CARÁCTER PERMANENTE	58,300,036	0	58,300,036	36,798,306	36,798,306	21,501,730
a2) REMUNERACIONES AL PERSONAL DE CARÁCTER TRANSITORIO	3,000,000	928,102	3,928,102	3,689,990	3,689,990	238,113
a3) REMUNERACIONES ADICIONALES Y ESPECIALES	41,388,269	3,685,180	45,073,449	19,440,450	19,439,000	25,630,000
a4) SEGURIDAD SOCIAL	13,486,544	0	13,486,544	8,135,761	8,135,761	5,350,783
a5) OTRAS PRESTACIONES SOCIALES Y ECONÓMICAS	50,117,515	(1,328,871)	48,788,644	21,461,319	21,461,319	27,327,325
a6) PREVISIONES	10,447,113	(3,574,646)	6,872,467	0	0	6,872,467
a7) PAGO DE ESTÍMULOS A SERVIDORES PÚBLICOS	8,087,973	290,235	8,378,208	3,955,024	3,955,024	4,423,183
B. MATERIALES Y SUMINISTROS (B=b1+b2+b3+b4+b5+b6+b7+b8+b9)	1,163,100	1,046,620	2,209,720	1,802,189	1,764,630	407,530
b1) MATERIALES DE ADMINISTRACIÓN, EMISIÓN DE DOCUMENTOS Y ARTÍCULOS OFICIALES	410,000	(25,471)	384,529	372,039	372,039	12,490
b2) ALIMENTOS Y UTENSILIOS	151,500	37,963	189,463	127,777	127,314	61,686
b3) MATERIAS PRIMAS Y MATERIALES DE PRODUCCIÓN Y COMERCIALIZACIÓN	0	0	0	0	0	0
b4) MATERIALES Y ARTÍCULOS DE CONSTRUCCIÓN Y DE REPARACIÓN	160,000	345,782	505,782	410,291	410,291	95,491
b5) PRODUCTOS QUÍMICOS, FARMACÉUTICOS Y DE LABORATORIO	155,600	240,746	396,346	334,309	334,309	62,037
b6) COMBUSTIBLES, LUBRICANTES Y ADITIVOS	286,000	44,300	330,300	215,411	178,314	114,889
b7) VESTUARIO, BLANCOS, PRENDAS DE PROTECCIÓN Y ARTÍCULOS DEPORTIVOS	0	396,500	396,500	335,562	335,562	60,937
b8) MATERIALES Y SUMINISTROS PARA SEGURIDAD	0	0	0	0	0	0
b9) HERRAMIENTAS, REFACCIONES Y ACCESORIOS MENORES	0	6,800	6,800	6,800	6,800	0
C. SERVICIOS GENERALES (C=c1+c2+c3+c4+c5+c6+c7+c8+c9)	8,032,234	2,191,701	10,223,935	9,523,094	9,460,622	700,841
c1) SERVICIOS BÁSICOS	0	6,717	6,717	5,307	5,307	1,410
c2) SERVICIOS DE ARRENDAMIENTO	500,000	872,750	1,372,750	1,372,121	1,372,121	629
c3) SERVICIOS PROFESIONALES, CIENTÍFICOS, TÉCNICOS Y OTROS SERVICIOS	2,196,500	697,013	2,893,513	2,423,276	2,423,276	470,237
c4) SERVICIOS FINANCIEROS, BANCARIOS Y COMERCIALES	275,000	(83,299)	191,701	187,208	186,197	4,493
c5) SERVICIOS DE INSTALACIÓN, REPARACIÓN, MANTENIMIENTO Y CONSERVACIÓN	362,000	1,009,434	1,371,434	1,311,323	1,309,723	60,111
c6) SERVICIOS DE COMUNICACIÓN SOCIAL Y PUBLICIDAD	62,000	0	62,000	0	0	62,000
c7) SERVICIOS DE TRASLADO Y VIÁTICOS	227,733	(24,106)	203,627	173,092	147,100	30,534
c8) SERVICIOS OFICIALES	225,000	125,683	350,683	316,926	283,337	33,757
c9) OTROS SERVICIOS GENERALES	4,184,001	(412,490)	3,771,511	3,733,842	3,733,562	37,669
D. TRANSFERENCIAS, ASIGNACIONES, SUBSIDIOS Y OTRAS AYUDAS (D=d1+d2+d3+d4+d5+d6+d7+d8+d9)	2,665,445	5,508,727	8,174,172	8,174,166	8,174,166	6
d1) TRANSFERENCIAS INTERNAS Y ASIGNACIONES AL SECTOR PÚBLICO	0	0	0	0	0	0
d2) TRANSFERENCIAS AL RESTO DEL SECTOR PÚBLICO	0	0	0	0	0	0
d3) SUBSIDIOS Y SUBVENCIONES	0	0	0	0	0	0
d4) AYUDAS SOCIALES	1,800,000	300,990	2,100,990	2,100,990	2,100,990	0
d5) PENSIONES Y JUBILACIONES	865,445	5,207,737	6,073,182	6,073,176	6,073,176	6
d6) TRANSFERENCIAS A FIDEICOMISOS, MANDATOS Y OTROS ANÁLOGOS	0	0	0	0	0	0
d7) TRANSFERENCIAS A LA SEGURIDAD SOCIAL	0	0	0	0	0	0
d8) DONATIVOS	0	0	0	0	0	0
d9) TRANSFERENCIAS AL EXTERIOR	0	0	0	0	0	0
E. BIENES MUEBLES, INMUEBLES E INTANGIBLES (E=e1+e2+e3+e4+e5+e6+e7+e8+e9)	0	653,199	653,199	653,199	653,199	0
e1) MOBILIARIO Y EQUIPO DE ADMINISTRACIÓN	0	117,299	117,299	117,299	117,299	0
e2) MOBILIARIO Y EQUIPO EDUCACIONAL Y RECREATIVO	0	0	0	0	0	0
e3) EQUIPO E INSTRUMENTAL MÉDICO Y DE LABORATORIO	0	0	0	0	0	0
e4) VEHÍCULOS Y EQUIPO DE TRANSPORTE	0	535,900	535,900	535,900	535,900	0
e5) EQUIPO DE DEFENSA Y SEGURIDAD	0	0	0	0	0	0
e6) MAQUINARIA, OTROS EQUIPOS Y HERRAMIENTAS	0	0	0	0	0	0
e7) ACTIVOS BIOLÓGICOS	0	0	0	0	0	0
e8) BIENES INMUEBLES	0	0	0	0	0	0
e9) ACTIVOS INTANGIBLES	0	0	0	0	0	0
F. INVERSIÓN PÚBLICA (F=f1+f2+f3)	0	0	0	0	0	0
f1) OBRA PÚBLICA EN BIENES DE DOMINIO PÚBLICO	0	0	0	0	0	0
f2) OBRA PÚBLICA EN BIENES PROPIOS	0	0	0	0	0	0
f3) PROYECTOS PRODUCTIVOS Y ACCIONES DE FOMENTO	0	0	0	0	0	0
G. INVERSIONES FINANCIERAS Y OTRAS PROVISIONES (G=g1+g2+g3+g4+g5+g6+g7)	0	0	0	0	0	0
g1) INVERSIONES PARA EL FOMENTO DE ACTIVIDADES PRODUCTIVAS	0	0	0	0	0	0
g2) ACCIONES Y PARTICIPACIONES DE CAPITAL	0	0	0	0	0	0
g3) COMPRA DE TÍTULOS Y VALORES	0	0	0	0	0	0
g4) CONCESIÓN DE PRÉSTAMOS	0	0	0	0	0	0
g5) INVERSIONES EN FIDEICOMISOS, MANDATOS Y OTROS ANÁLOGOS	0	0	0	0	0	0
g6) OTRAS INVERSIONES FINANCIERAS	0	0	0	0	0	0
g7) PROVISIONES PARA CONTINGENCIAS Y OTRAS EROGACIONES ESPECIALES	0	0	0	0	0	0
H. PARTICIPACIONES Y APORTACIONES (H=h1+h2+h3)	0	0	0	0	0	0
h1) PARTICIPACIONES	0	0	0	0	0	0
h2) APORTACIONES	0	0	0	0	0	0
h3) CONVENIOS	0	0	0	0	0	0
I. DEUDA PÚBLICA (I=i1+i2+i3+i4+i5+i6+i7)	0	0	0	0	0	0
i1) AMORTIZACIÓN DE LA DEUDA PÚBLICA	0	0	0	0	0	0
i2) INTERESES DE LA DEUDA PÚBLICA	0	0	0	0	0	0
i3) COMISIONES DE LA DEUDA PÚBLICA	0	0	0	0	0	0
i4) GASTOS DE LA DEUDA PÚBLICA	0	0	0	0	0	0
i5) COSTO POR COBERTURAS	0	0	0	0	0	0
i6) APOYOS FINANCIEROS	0	0	0	0	0	0
i7) ADEUDOS DE EJERCICIOS FISCALES ANTERIORES (ADEFAS)	0	0	0	0	0	0



Dr. Luis Fernando Pantoja Amaro
Director General



C.P. María Fernanda Pichardo Berber
Directora Administrativa

Bajo protesta de decir verdad declaramos que los Estados Financieros y sus Notas son razonablemente correctos y responsabilidad del emisor



COLEGIO DE ESTUDIOS CIENTÍFICOS Y TECNOLÓGICOS DEL ESTADO DE QUERÉTARO
Ejercicio 2023
ESTADO ANALÍTICO DEL EJERCICIO DEL PRESUPUESTO DE EGRESOS DETALLADO - LDF
CLASIFICACIÓN POR OBJETO DEL GASTO (CAPÍTULO Y CONCEPTO)
Del 01 de enero al 31 de julio de 2023
(Pesos)

Concepto (c)	Egresos					Subejercicio (e)
	Aprobado (d)	Ampliaciones (Reducciones)	Modificado	Devengado	Pagado	
II. GASTO ETIQUETADO (II=A+B+C)	88,815,072	2,894,238	91,709,310	49,477,406	49,476,412	42,231,904
A. SERVICIOS PERSONALES (A=a1+a2+a3+a4+a5+a6+a7)	82,886,776	2,303,502	85,190,278	44,634,751	44,634,751	40,555,527
a1) REMUNERACIONES AL PERSONAL DE CARÁCTER PERMANENTE	43,434,959	1,313,744	44,748,703	23,128,856	23,128,856	21,619,847
a2) REMUNERACIONES AL PERSONAL DE CARÁCTER TRANSITORIO	0	0	0	0	0	0
a3) REMUNERACIONES ADICIONALES Y ESPECIALES	16,550,529	515,940	17,066,469	8,282,020	8,282,020	8,784,449
a4) SEGURIDAD SOCIAL	11,364,744	353,243	11,717,987	8,023,253	8,023,253	3,694,734
a5) OTRAS PRESTACIONES SOCIALES Y ECONÓMICAS	7,551,351	88,572	7,639,923	3,261,574	3,261,574	4,378,349
a6) PREVISIONES	0	0	0	0	0	0
a7) PAGO DE ESTÍMULOS A SERVIDORES PÚBLICOS	3,985,193	32,003	4,017,196	1,939,048	1,939,048	2,078,148
B. MATERIALES Y SUMINISTROS (B=b1+b2+b3+b4+b5+b6+b7+b8+b9)	2,245,000	654,359	2,899,359	2,262,180	2,261,187	637,179
b1) MATERIALES DE ADMINISTRACIÓN, EMISIÓN DE DOCUMENTOS Y ARTÍCULOS OFICIALES	1,360,000	461,853	1,821,853	1,544,133	1,544,133	277,720
b2) ALIMENTOS Y UTENSILIOS	0	0	0	0	0	0
b3) MATERIAS PRIMAS Y MATERIALES DE PRODUCCIÓN Y COMERCIALIZACIÓN	0	0	0	0	0	0
b4) MATERIALES Y ARTÍCULOS DE CONSTRUCCIÓN Y DE REPARACIÓN	350,000	123,273	473,273	349,745	349,745	123,528
b5) PRODUCTOS QUÍMICOS, FARMACÉUTICOS Y DE LABORATORIO	0	0	0	0	0	0
b6) COMBUSTIBLES, LUBRICANTES Y ADITIVOS	0	0	0	0	0	0
b7) VESTUARIO, BLANCOS, PRENDAS DE PROTECCIÓN Y ARTÍCULOS DEPORTIVOS	0	0	0	0	0	0
b8) MATERIALES Y SUMINISTROS PARA SEGURIDAD	0	0	0	0	0	0
b9) HERRAMIENTAS, REFACCIONES Y ACCESORIOS MENORES	535,000	69,233	604,233	368,302	367,309	235,931
C. SERVICIOS GENERALES (C=c1+c2+c3+c4+c5+c6+c7+c8+c9)	3,683,296	(63,623)	3,619,673	2,580,475	2,580,475	1,039,198
c1) SERVICIOS BÁSICOS	3,308,000	(360,660)	2,947,320	1,984,681	1,984,681	962,639
c2) SERVICIOS DE ARRENDAMIENTO	375,296	294,256	669,552	595,794	595,794	73,758
c3) SERVICIOS PROFESIONALES, CIENTÍFICOS, TÉCNICOS Y OTROS SERVICIOS	0	0	0	0	0	0
c4) SERVICIOS FINANCIEROS, BANCARIOS Y COMERCIALES	0	0	0	0	0	0
c5) SERVICIOS DE INSTALACIÓN, REPARACIÓN, MANTENIMIENTO Y CONSERVACIÓN	0	2,800	2,800	0	0	2,800
c6) SERVICIOS DE COMUNICACIÓN SOCIAL Y PUBLICIDAD	0	0	0	0	0	0
c7) SERVICIOS DE TRASLADO Y VIÁTICOS	0	0	0	0	0	0
c8) SERVICIOS OFICIALES	0	0	0	0	0	0
c9) OTROS SERVICIOS GENERALES	0	0	0	0	0	0
D. TRANSFERENCIAS, ASIGNACIONES, SUBSIDIOS Y OTRAS AYUDAS (D=d1+d2+d3+d4+d5+d6+d7+d8+d9)	0	0	0	0	0	0
d1) TRANSFERENCIAS INTERNAS Y ASIGNACIONES AL SECTOR PÚBLICO	0	0	0	0	0	0
d2) TRANSFERENCIAS AL RESTO DEL SECTOR PÚBLICO	0	0	0	0	0	0
d3) SUBSIDIOS Y SUBVENCIÓNES	0	0	0	0	0	0
d4) AYUDAS SOCIALES	0	0	0	0	0	0
d5) PENSIONES Y JUBILACIONES	0	0	0	0	0	0
d6) TRANSFERENCIAS A FIDEICOMISOS, MANDATOS Y OTROS ANÁLOGOS	0	0	0	0	0	0
d7) TRANSFERENCIAS A LA SEGURIDAD SOCIAL	0	0	0	0	0	0
d8) DONATIVOS	0	0	0	0	0	0
d9) TRANSFERENCIAS AL EXTERIOR	0	0	0	0	0	0
E. BIENES MUEBLES, INMUEBLES E INTANGIBLES (E=e1+e2+e3+e4+e5+e6+e7+e8+e9)	0	0	0	0	0	0
e1) MOBILIARIO Y EQUIPO DE ADMINISTRACIÓN	0	0	0	0	0	0
e2) MOBILIARIO Y EQUIPO EDUCACIONAL Y RECREATIVO	0	0	0	0	0	0
e3) EQUIPO E INSTRUMENTAL MÉDICO Y DE LABORATORIO	0	0	0	0	0	0
e4) VEHÍCULOS Y EQUIPO DE TRANSPORTE	0	0	0	0	0	0
e5) EQUIPO DE DEFENSA Y SEGURIDAD	0	0	0	0	0	0
e6) MAQUINARIA, OTROS EQUIPOS Y HERRAMIENTAS	0	0	0	0	0	0
e7) ACTIVOS BIOLÓGICOS	0	0	0	0	0	0
e8) BIENES INMUEBLES	0	0	0	0	0	0
e9) ACTIVOS INTANGIBLES	0	0	0	0	0	0
F. INVERSIÓN PÚBLICA (F=f1+f2+f3)	0	0	0	0	0	0
f1) OBRA PÚBLICA EN BIENES DE DOMINIO PÚBLICO	0	0	0	0	0	0
f2) OBRA PÚBLICA EN BIENES PROPIOS	0	0	0	0	0	0
f3) PROYECTOS PRODUCTIVOS Y ACCIONES DE FOMENTO	0	0	0	0	0	0
G. INVERSIONES FINANCIERAS Y OTRAS PROVISIONES (G=g1+g2+g3+g4+g5+g6+g7)	0	0	0	0	0	0
g1) INVERSIONES PARA EL FOMENTO DE ACTIVIDADES PRODUCTIVAS	0	0	0	0	0	0
g2) ACCIONES Y PARTICIPACIONES DE CAPITAL	0	0	0	0	0	0
g3) COMPRA DE TÍTULOS Y VALORES	0	0	0	0	0	0
g4) CONCESIÓN DE PRÉSTAMOS	0	0	0	0	0	0
g5) INVERSIONES EN FIDEICOMISOS, MANDATOS Y OTROS ANÁLOGOS	0	0	0	0	0	0
g6) OTRAS INVERSIONES FINANCIERAS	0	0	0	0	0	0
g7) PROVISIONES PARA CONTINGENCIAS Y OTRAS EROGACIONES ESPECIALES	0	0	0	0	0	0
H. PARTICIPACIONES Y APORTACIONES (H=h1+h2+h3)	0	0	0	0	0	0
h1) PARTICIPACIONES	0	0	0	0	0	0
h2) APORTACIONES	0	0	0	0	0	0
h3) CONVENIOS	0	0	0	0	0	0
I. DEUDA PÚBLICA (I=i1+i2+i3+i4+i5+i6+i7)	0	0	0	0	0	0
i1) AMORTIZACIÓN DE LA DEUDA PÚBLICA	0	0	0	0	0	0
i2) INTERESES DE LA DEUDA PÚBLICA	0	0	0	0	0	0
i3) COMISIONES DE LA DEUDA PÚBLICA	0	0	0	0	0	0
i4) GASTOS DE LA DEUDA PÚBLICA	0	0	0	0	0	0
i5) COSTO POR COBERTURAS	0	0	0	0	0	0
i6) APOYOS FINANCIEROS	0	0	0	0	0	0
i7) ADEUDOS DE EJERCICIOS FISCALES ANTERIORES (ADEFAS)	0	0	0	0	0	0
III. Total de Egresos (III= I + II)	285,503,301	12,294,465	297,797,766	163,110,904	163,008,430	134,686,881


Dr. Luis Fernando Pantoja Amaro
 Director General


O.P. María Fernanda Pichardo Berber
 Directora Administrativa

Bajo protesta de decir verdad declaramos que los Estados Financieros y sus Notas son razonablemente correctos y responsabilidad del emisor



COLEGIO DE ESTUDIOS CIENTÍFICOS Y TECNOLÓGICOS DEL ESTADO DE QUERÉTARO
Avance de Gestión Financiera
Ejercicio 2023
ESTADO ANALÍTICO DEL EJERCICIO DEL PRESUPUESTO DE EGRESOS DETALLADO - LDF
POR CLASIFICACIÓN ADMINISTRATIVA
Del 01 de enero al 31 de julio de 2023
(Pesos)

Concepto (c)	Egresos					Subejercicio (e) 6 = (3 - 4)
	Aprobado (d)	Ampliaciones / (Reducciones)	Modificado	Devengado	Pagado	
	1	2	3 = (1 + 2)	4	5	
I.Á Gasto No Etiquetado	196,688,229	9,400,247	206,088,476	113,633,498	113,532,017	92,454,978
PD90. DIR. ADMINISTRATIVA	117,344,068	1,635,238	118,979,306	63,090,912	62,992,480	55,888,394
PJ00. DIR. DE PLANEACIÓN Y EVALUACIÓN	4,743,942	1,556,586	6,300,528	3,608,385	3,606,785	2,692,143
PJ10. DIR. ACADÉMICA	74,600,219	6,208,423	80,808,642	46,934,201	46,932,752	33,874,441
I.Á II.Á Gasto Etiquetado	88,815,072	2,894,238	91,709,310	49,477,406	49,476,412	42,231,904
PD90. DIR. ADMINISTRATIVA	47,313,340	2,516,911	49,830,251	26,074,550	26,073,557	23,755,701
PJ00. DIR. DE PLANEACIÓN Y EVALUACIÓN	2,796,930	101,082	2,898,012	1,683,870	1,683,870	1,214,142
PJ10. DIR. ACADÉMICA	38,704,802	276,244	38,981,046	21,718,986	21,718,986	17,262,061
III Total de Egresos (III=I+II)	285,503,301	12,294,485	297,797,786	163,110,904	163,008,430	134,686,881

Dr. Luis Fernando Parroja Amaro
 Director General

C.P. María Fernanda Pichardo Berber
 Directora Administrativa

Bajo protesta de decir verdad declaramos que los Estados Financieros y sus notas, son razonablemente correctos y son responsabilidad del emisor.



COLEGIO DE ESTUDIOS CIENTÍFICOS Y TECNOLÓGICOS DEL ESTADO DE QUERÉTARO
Ejercicio 2023
ESTADO ANALÍTICO DEL EJERCICIO DEL PRESUPUESTO DE EGRESOS DETALLADO - LDF
CLASIFICACIÓN FUNCIONAL (FINALIDAD Y FUNCIÓN)
Del 01 de enero al 31 de julio de 2023
(Pesos)

Concepto (c)	Aprobado (d)	Ampliaciones / (Reducciones)	Egresos		Pagado	Subejercicio (e)
			Modificado	Devengado		
I. GASTO NO ETIQUETADO (I=A+B+C+D)	196,686,229	9,400,247	206,088,476	113,633,498	113,532,017	92,454,978
A. Gobierno (A=a1+a2+a3+a4+a5+a6+a7+a8)	0	0	0	0	0	0
a1) Legislación	0	0	0	0	0	0
a2) Justicia	0	0	0	0	0	0
a3) Coordinación de la Política de Gobierno	0	0	0	0	0	0
a4) Relaciones Exteriores	0	0	0	0	0	0
a5) Asuntos Financieros y Hacendarios	0	0	0	0	0	0
a6) Seguridad Nacional	0	0	0	0	0	0
a7) Asuntos de Orden Público y de Seguridad Interior	0	0	0	0	0	0
a8) Otros Servicios Generales	0	0	0	0	0	0
B. Desarrollo Social (B=b1+b2+b3+b4+b5+b6+b7)	196,686,229	9,400,247	206,088,476	113,633,498	113,532,017	92,454,978
b1) Protección Ambiental	0	0	0	0	0	0
b2) Vivienda y Servicios a la Comunidad	0	0	0	0	0	0
b3) Salud	0	0	0	0	0	0
b4) Recreación, Cultura y Otras Manifestaciones Sociales	0	0	0	0	0	0
b5) Educación	195,822,784	4,192,510	200,015,294	107,560,322	107,458,841	82,454,972
b6) Protección Social	865,445	5,207,737	6,073,182	6,073,176	6,073,176	0
b7) Otros Asuntos Sociales	0	0	0	0	0	0
C. Desarrollo Económico (C=c1+c2+c3+c4+c5+c6+c7+c8+c9)	0	0	0	0	0	0
c1) Asuntos Económicos, Comerciales y Laborales en General	0	0	0	0	0	0
c2) Agropecuaria, Silvicultura, Pesca y Caza	0	0	0	0	0	0
c3) Combustibles y Energía	0	0	0	0	0	0
c4) Minería, Manufacturas y Construcción	0	0	0	0	0	0
c5) Transporte	0	0	0	0	0	0
c6) Comunicaciones	0	0	0	0	0	0
c7) Turismo	0	0	0	0	0	0
c8) Ciencia, Tecnología e Innovación	0	0	0	0	0	0
c9) Otras Industrias y Otros Asuntos Económicos	0	0	0	0	0	0
D. Otras no clasificadas en funciones anteriores (D=d1+d2+d3+d4)	0	0	0	0	0	0
d1) Transacciones de la Deuda Pública / Costo Financiero de la Deuda	0	0	0	0	0	0
d2) Transferencias, Participaciones y Aportaciones entre Diferentes Niveles y Órdenes de Gobierno	0	0	0	0	0	0
d3) Saneamiento del Sistema Financiero	0	0	0	0	0	0
d4) Adeudos de Ejercicio Fiscales Anteriores	0	0	0	0	0	0
II. GASTO ETIQUETADO (II=A+B+C+D)	88,615,072	2,894,238	91,709,310	49,477,406	49,476,412	42,231,904
A. Gobierno (A=a1+a2+a3+a4+a5+a6+a7+a8)	0	0	0	0	0	0
a1) Legislación	0	0	0	0	0	0
a2) Justicia	0	0	0	0	0	0
a3) Coordinación de la Política de Gobierno	0	0	0	0	0	0
a4) Relaciones Exteriores	0	0	0	0	0	0
a5) Asuntos Financieros y Hacendarios	0	0	0	0	0	0
a6) Seguridad Nacional	0	0	0	0	0	0
a7) Asuntos de Orden Público y de Seguridad Interior	0	0	0	0	0	0
a8) Otros Servicios Generales	0	0	0	0	0	0
B. Desarrollo Social (B=b1+b2+b3+b4+b5+b6+b7)	88,615,072	2,894,238	91,709,310	49,477,406	49,476,412	42,231,904
b1) Protección Ambiental	0	0	0	0	0	0
b2) Vivienda y Servicios a la Comunidad	0	0	0	0	0	0
b3) Salud	0	0	0	0	0	0
b4) Recreación, Cultura y Otras Manifestaciones Sociales	0	0	0	0	0	0
b5) Educación	88,815,072	2,894,238	91,709,310	49,477,406	49,476,412	42,231,904
b6) Protección Social	0	0	0	0	0	0
b7) Otros Asuntos Sociales	0	0	0	0	0	0
C. Desarrollo Económico (C=c1+c2+c3+c4+c5+c6+c7+c8+c9)	0	0	0	0	0	0
c1) Asuntos Económicos, Comerciales y Laborales en General	0	0	0	0	0	0
c2) Agropecuaria, Silvicultura, Pesca y Caza	0	0	0	0	0	0
c3) Combustibles y Energía	0	0	0	0	0	0
c4) Minería, Manufacturas y Construcción	0	0	0	0	0	0
c5) Transporte	0	0	0	0	0	0
c6) Comunicaciones	0	0	0	0	0	0
c7) Turismo	0	0	0	0	0	0
c8) Ciencia, Tecnología e Innovación	0	0	0	0	0	0
c9) Otras Industrias y Otros Asuntos Económicos	0	0	0	0	0	0
D. Otras no clasificadas en funciones anteriores (D=d1+d2+d3+d4)	0	0	0	0	0	0
d1) Transacciones de la Deuda Pública / Costo Financiero de la Deuda	0	0	0	0	0	0
d2) Transferencias, Participaciones y Aportaciones entre Diferentes Niveles y Órdenes de Gobierno	0	0	0	0	0	0
d3) Saneamiento del Sistema Financiero	0	0	0	0	0	0
d4) Adeudos de Ejercicio Parciales Anteriores	0	0	0	0	0	0
III. Total de Egresos (III = I + II)	285,503,301	12,294,485	297,797,786	163,110,904	163,008,430	134,686,881


Dr. Luis Fernando Panofia Anjaro
 Director General


C.P. María Fernanda Michádo Barber
 Directora Administrativa

Bajo protesta de usar verdad certificamos que los estados financieros y sus notas, son razonablemente correctos y son responsabilidad del emisor.

COLEGIO DE ESTUDIOS CIENTÍFICO Y TECNOLÓGICOS DEL ESTADO DE QUERÉTARO
Ejercicio 2023
Estado Analítico del Ejercicio del Presupuesto de Egresos Detallado-IDF
Clasificación de Servicios Personales por Categoría
Del 1 de enero al 31 de julio 2023
(Pesos)

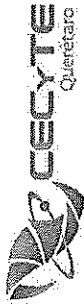


Concepto (c)	Egresos					Subejercicio (e)
	Aprobado (d)	Ampliaciones/ (Reducciones)	Modificado	Devengado	Pagado	
I. Gasto No Etiquetado (I=A+B+C+D+E+F)						
A. Personal Administrativo y de Servicio Público	184,827,450	0	184,827,450	93,480,849	93,479,400	91,346,601
B. Magisterio	110,519,630	0	110,519,630	49,461,224	49,461,224	61,058,406
C. Servicios de Salud (C=c1+c2)	74,307,820	0	74,307,820	44,019,625	44,018,176	30,288,195
c1) Personal Administrativo	0	0	0	0	0	0
c2) Personal Médico, Paramédico y afín	0	0	0	0	0	0
D. Seguridad Pública	0	0	0	0	0	0
E. Gastos asociados a la implementación de nuevas leyes federales o reformas a las mismas (E = e1 + e2)	0	0	0	0	0	0
e1) Nombre del Programa o Ley 1	0	0	0	0	0	0
e2) Nombre del Programa o Ley 2	0	0	0	0	0	0
F. Sentencias laborales definitivas	0	0	0	0	0	0
II. Gasto Etiquetado (II=A+B+C+D+E+F)						
A. Personal Administrativo y de Servicio Público	82,886,776	2,303,502	85,190,278	44,634,751	44,634,751	40,555,527
B. Magisterio	45,081,775	0	45,081,775	23,748,328	23,748,328	21,333,447
C. Servicios de Salud (C=c1+c2)	37,805,001	2,303,502	40,108,503	20,886,422	20,886,422	19,222,081
c1) Personal Administrativo	0	0	0	0	0	0
c2) Personal Médico, Paramédico y afín	0	0	0	0	0	0
D. Seguridad Pública	0	0	0	0	0	0
E. Gastos asociados a la implementación de nuevas leyes federales o reformas a las mismas (E = e1 + e2)	0	0	0	0	0	0
e1) Nombre del Programa o Ley 1	0	0	0	0	0	0
e2) Nombre del Programa o Ley 2	0	0	0	0	0	0
F. Sentencias laborales definitivas	0	0	0	0	0	0
III. Total del Gasto en Servicios Personales (III = I + II)	267,714,226	2,303,502	270,017,728	138,115,600	138,114,150	131,902,128

Bajo protesta de decir verdad declaramos que los Estados Financieros y sus Notas son razonablemente correctos y responsabilidad del emisor

Dr. Luis Fernando Pantoja Amaro
Director General


C.P. Maria Fernanda Pichardo Berber
Directora Administrativa



Indicadores de Observancia (c)	Implementación		Resultado	Comentarios (f)
	SI	NO		
Mecanismo de Verificación (d)		Fecha estimada de cumplimiento (e)	Monto o valor (f)	Unidad (pesos/porcentaje) (g)
INDICADORES PRESUPUESTARIOS				
A. INDICADORES CUANTITATIVOS				
1. Balance Presupuestario Sostenible (k)				
a. Propuesta	SI	19/10/2022	0	pesos
b. Aprobado	SI	10/10/2022	0	pesos
c. Devengado	SI	31/07/2023	26,507,659	pesos
2. Balance Presupuestario de Recursos Disponibles Sostenible (k)				
a. Propuesta	SI	19/10/2022	0	pesos
b. Aprobado	SI	10/10/2022	0	pesos
c. Devengado	SI	31/07/2023	20,678,784	pesos
3. Financiamiento Neto dentro del Techo de Financiamiento Neto (l)				
a. Propuesta	SI	19/10/2022	0	pesos
b. Aprobado	SI	10/10/2022	0	pesos
c. Devengado	SI	31/07/2023	0	pesos
4. Recursos destinados a la atención de desastres naturales				
a. Asignación al fideicomiso para desastres naturales (m)				
a.1 Aprobado	No			pesos
a.2 Pagado	No			pesos
b. Aportación promedia recibida por la Entidad Federativa durante los 5 ejercicios previos, para infraestructura dañada por desastres naturales (n)	No			pesos
c. Saldo del fideicomiso para desastres naturales (o)	No			pesos
d. Costo promedio de las últimas 5 ejercicios de la reconstrucción de infraestructura dañada por desastres naturales (p)	No			pesos
5. Techo para servicios personales (q)				
a. Asignación en el Presupuesto de Egresos	SI	31/12/2022	267,115,226	pesos
b. Devengado	SI	31/07/2023	138,115,600	pesos
6. Provisiones de gasto para compromisos de pago derivados de APPS (r)				
a. Asignación en el Presupuesto de Egresos				
b. Techo de ADEFAS para el ejercicio fiscal (s)	No			pesos
a. Propuesta	No			pesos
b. Aprobado	No			pesos
c. Devengado	No			pesos
B. INDICADORES CUALITATIVOS				
1. Iniciativa de Ley de Ingresos y Proyecto de Presupuesto de Egresos				
a. Objetivos anuales, estrategias y metas para el ejercicio fiscal (t)	No			N/A
b. Proyecciones de ejercicios posteriores (u)	No			N/A
c. Descripción de riesgos relevantes y propuestas de acción para enfrentarlos (v)	No			N/A
d. Resultados de ejercicios fiscales anteriores y el ejercicio fiscal en cuestión (w)	No			N/A
e. Estudio actuarial de las pensiones de sus trabajadores (x)	SI	31/12/2019	5,084,901	pesos
2. Balance Presupuestario de Recursos Disponibles, en caso de ser negativo				
a. Razones excepcionales que justifican el Balance Presupuestario de Recursos Disponibles negativo (y)	No			N/A
b. Fuente de recursos para cubrir el Balance Presupuestario de Recursos Disponibles negativo (z)	No			N/A

c. Presupuesto de Recursos Disponibles negativo (aa)	Iniciativa de Ley de Ingresos o Proyecto de Presupuesto de Egresos	No	Art. 6 y 19 de la LDF	N/A
d. Presupuesto de Recursos Disponibles (bb)	Reporte Trim. y Cuenta Pública	No	Art. 6 y 19 de la LDF	N/A
3. Servicios Personales				
a. Remuneraciones de los servidores públicos (cc)	Proyecto de Presupuesto	No	pesos	Art. 10 y 21 de la LDF
b. Previsiones salariales y económicas para cubrir incrementos salariales, creación de plazas y otros (cd)	Proyecto de Presupuesto	No	pesos	Art. 10 y 21 de la LDF
INDICADORES DEL EJERCICIO PRESUPUESTARIO				
A. INDICADORES CUANTITATIVOS				
1. Ingresos Excedentes derivados de Ingresos de Libre Disposición				
a. Monto de Ingresos Excedentes derivados de ILD (ee)	Cuenta Pública / Formato 5	0.00	pesos	Art. 14 y 21 de la LDF
b. Monto de Ingresos Excedentes derivados de ILD destinados al fin del A.14, fracción I de la LDF (ff)	Cuenta Pública	No	pesos	Art. 14 y 21 de la LDF
c. Monto de Ingresos Excedentes derivados de ILD destinados al fin del A.14, fracción II, a) de la LDF (gg)	Cuenta Pública	No	pesos	Art. 14 y 21 de la LDF
d. Monto de Ingresos Excedentes derivados de ILD destinados al fin del A.14, fracción II, b) de la LDF (hh)	Cuenta Pública	No	pesos	Art. 14 y 21 de la LDF
e. Monto de Ingresos Excedentes derivados de ILD destinados al fin del artículo noveno transitorio de la LDF (ii)	Cuenta Pública	No	pesos	Art. Noveno Transitorio de la LDF
f. Monto de Ingresos Excedentes derivados de ILD destinados al fin señalado por el Artículo 14, párrafo segundo y en el artículo 21 y Noveno Transitorio de la LDF (jj)	Cuenta Pública	No	pesos	Art. 14 y 21 de la LDF
g. Monto de Ingresos Excedentes derivados de ILD en un nivel de endeudamiento sostenible de acuerdo al Sistema de Alertas hasta por el 5% de los recursos para cubrir el Gasto Corriente (kk)	Cuenta Pública	No	pesos	Art. 14 y 21 de la LDF
B. INDICADORES CUALITATIVOS				
1. Análisis Costo-Beneficio para programas o proyectos de inversión mayores a 10 millones de UDIS (jj)	Página de internet de la Secretaría de Finanzas o Tesorería Municipal	No	pesos	Art. 13 frac. III y 21 de la LDF
2. Análisis de conveniencia y análisis de transferencia de riesgos de los proyectos APPs (kk)	Página de internet de la Secretaría de Finanzas o Tesorería Municipal	No	pesos	Art. 13 frac. III y 21 de la LDF
3. Identificación de población objetivo, destino y temporalidad de subsidios (ll)	Página de internet de la Secretaría de Finanzas o Tesorería Municipal	No	pesos	Art. 13 frac. VII y 21 de la LDF
INDICADORES DE DEUDA PÚBLICA				
A. INDICADORES CUANTITATIVOS				
1. Obligaciones a Corto Plazo				
a. Límite de Obligaciones a Corto Plazo (mm)		No	pesos	Art. 30 frac. I de la LDF
b. Obligaciones a Corto Plazo (nn)		No	pesos	Art. 30 frac. I de la LDF

Bajo protesta de decir verdad declaramos que los Estados Financieros y sus Notas son razonablemente correctos y responsabilidad del emisor



Dr. Luis Fernando Fariña Amaro
Director General



C.P. María Fernanda Pichardo Berber
Directora Administrativa