



COLEGIO DE ESTUDIOS CIENTIFICOS Y TECNOLOGICOS DEL ESTADO DE QUERETARO

Ejercicio 2020  
ESTADO DE FLUJOS DE EFECTIVO  
Del 01 de enero al 31 de julio de 2020 y 2019

Concepto	2020	2019	Concepto	2020	2019
<b>Flujos de Efectivo de las Actividades de Operación</b>			<b>Flujos de Efectivo de las Actividades de Inversión</b>		
Origen	129,690,926	238,802,195	Origen	0	0
Impuestos	0	0	Bienes Inmuebles, Infraestructura y Construcciones en Proceso	0	0
Cuotas y Aportaciones de Seguridad Social	0	0	Bienes Muebles	0	0
Contribuciones de Mejoras	0	0	Otros Orígenes de Inversión	0	0
Derechos	0	0	Aplicación	7,105,068	17,967,717
Productos	476,232	2,149,219	Bienes Inmuebles, Infraestructura y Construcciones en Proceso	0	0
Aprovechamientos	0	0	Bienes Muebles	0	1,407,958
Ingresos por Venta de Bienes y Prestación de Servicios	12,396,393	24,027,353	Otras Aplicaciones de Inversión	7,105,068	16,559,759
Participaciones, Aportaciones, Convenios, Incentivos Derivados de la Colaboración Fiscal y Fondos Distintos de Aportaciones	0	0	<b>Flujos Netos de Efectivo por Actividades de Inversión</b>	<b>(7,105,068)</b>	<b>(17,967,717)</b>
Transferencias, Asignaciones, Subsidios y Subvenciones, Pensiones y Jubilaciones	116,818,300	212,625,623	<b>Flujos de Efectivo de las Actividades de Financiamiento</b>		
Otros Orígenes de Operación	0	0	Origen	(36,852)	5,960,719
Aplicación	123,957,695	224,739,309	Endeudamiento Neto	(36,852)	5,960,719
Servicios Personales	114,438,074	201,676,008	Interno	0	0
Materiales y Suministros	391,229	4,565,183	Externo	0	0
Servicios Generales	6,767,554	13,601,090	Otros Orígenes de Financiamiento	(36,852)	5,960,719
Transferencias Internas y Asignaciones al Sector Público	0	0	Aplicación	4,896,060	(280,065)
Transferencias al Resto del Sector Público	0	0	Servicios de la Deuda	4,896,060	(280,065)
Subsidios y Subvenciones	0	0	Interno	0	0
Ayudas Sociales	1,122,230	2,664,423	Externo	0	0
Pensiones y Jubilaciones	1,238,608	2,232,605	Otras Aplicaciones de Financiamiento	4,896,060	(280,065)
Transferencias a Fideicomisos, Mandatos y Contratos Análogos	0	0	<b>Flujos Netos de Efectivo por Actividades de Financiamiento</b>	<b>(4,932,912)</b>	<b>6,240,784</b>
Transferencias a la Seguridad Social	0	0	<b>Incremento/Disminución Neta en el Efectivo y Equivalentes al Efectivo</b>		
Donativos	0	0		<b>(6,304,749)</b>	<b>2,335,954</b>
Transferencias al Exterior	0	0	Efectivo y Equivalentes al Inicio del Ejercicio	36,447,006	31,679,850
Participaciones	0	0	Efectivo y Equivalente al Efectivo al Final del Ejercicio	30,142,257	34,015,804
Aportaciones	0	0			
Convenios	0	0			
Otras Aplicaciones de Operación	0	0			
<b>Flujos Netos de Efectivo por Actividades de Operación</b>	<b>5,733,231</b>	<b>14,062,887</b>			

Dr. Luis Fernando Pantoja Amaro  
Director General

C.P. María Elena Hernández Piña  
Directora Administrativa

Bajo protesta de decir verdad declaramos que los Estados Financieros y sus Notas son razonablemente correctos y responsabilidad del emisor



COLEGIO DE ESTUDIOS CIENTIFICOS Y TECNOLOGICOS DEL ESTADO DE QUERETARO

Ejercicio 2020  
INFORME SOBRE PASIVOS CONTINGENTES  
Del 01 de enero al 31 de julio de 2020  
(Pesos)

Denominación del Pasivo Contingente	Saldos Inicial 1	Movimientos del Periodo 2	Saldos Final 3=(1+2)
<b>A FONDOS CONTINGENTES A CORTO PLAZO PROVISIONES A CORTO PLAZO</b>	<b>0</b>	<b>0</b>	<b>0</b>
PROVISIÓN PARA DEMANDAS Y JUICIOS A CORTO PLAZO	0	0	0
Provisión para Demandas y Juicios a Corto Plazo	0	0	0
PROVISIÓN PARA CONTINGENCIAS A CORTO PLAZO	0	0	0
Provisión para Contingencias a Corto Plazo	0	0	0
<b>B FONDOS CONTINGENTES A LARGO PLAZO PROVISIONES A LARGO PLAZO</b>	<b>0</b>	<b>0</b>	<b>0</b>
PROVISIÓN PARA DEMANDAS Y JUICIOS A LARGO PLAZO	0	0	0
Provisión para Demandas y Juicios a Largo Plazo	0	0	0
PROVISIÓN PARA PENSIONES A LARGO PLAZO	0	0	0
Provisión para Pensiones a Largo Plazo	0	0	0
PROVISIÓN PARA CONTINGENCIAS A LARGO PLAZO	0	0	0
Provisión para Contingencias a Largo Plazo	0	0	0
<b>TOTAL PASIVOS CONTINGENTES</b>	<b>0</b>	<b>0</b>	<b>0</b>

Dr. Luis Fernando Pantoja Amaro  
Director General

C.P. Maria Elena Hernandez Piña  
Directora Administrativa

Bajo protesta de decir verdad declaramos que los Estados Financieros y sus Notas son razonablemente correctos y responsabilidad del emisor

**NOTAS A LOS ESTADOS FINANCIEROS DEL COLEGIO DE ESTUDIOS CIENTÍFICOS Y TECNOLÓGICOS DEL ESTADO DE QUERÉTARO**

Con el propósito de dar cumplimiento a los artículos 46 y 49 de la Ley General de Contabilidad Gubernamental (LGCG), así como a la normatividad emitida por el Consejo Nacional de Armonización Contable (CONAC), en seguida, se presentan las notas a los estados financieros correspondientes al ejercicio fiscal 2020, teniendo presente los postulados de revelación suficiente e importancia relativa con la finalidad de que la información sea de mayor utilidad para los usuarios. Los tres tipos de notas que acompañan a los estados financieros, son:

- a) Notas de Desglose
- b) Notas de Memoria
- c) Notas de Gestión Administrativa

**a) Notas de Desglose:**

**l) Notas al Estado de Situación Financiera**

**Activo**

- **Efectivo y equivalentes**

En este apartado se informa el tipo y monto de los fondos con afectación específica al 31 de julio del 2020:

(Pesos)

FONDOS CON AFECTACIÓN ESPECÍFICA:	TIPO	MONTO
0593759206 / 0593785513	Recurso Propios	12,107.32
0157667035	Ingresos Propios	511,117.60
111299530	Dispersión de nómina	85,448.20
111379011	Reserva Infonavit	11.66
111379038	Reserva Actuarial	33.26
1527519594	Tarjeta Empresarial	4,000.00
2699707611	Tarjeta Empresarial	4,000.00
2699707638	Tarjeta Empresarial	8,000.00
2699707646	Tarjeta Empresarial	2,000.00
2699707654	Tarjeta Empresarial	6,000.00
2699707662/9594	Tarjeta Empresarial	2,000.00
2699707670	Tarjeta Empresarial	6,000.00



2699707689	Tarjeta Empresarial	4,000.00
2699707697	Tarjeta Empresarial	6,000.00
2699707700	Tarjeta Empresarial	3,000.00
2699707719	Tarjeta Empresarial	8,000.00
2699707727	Tarjeta Empresarial	7,998.00
2699707735	Tarjeta Empresarial	5,904.57
114218345	Recurso Federal 2020	5,394,400.36
114218361	Recurso Estatal 2020	688,900.57
114699122	Recaudación	4.2
404682273	Ingresos Propios	39,433.70
404682265	Ingresos Propios	203,941.32
<b>TOTAL</b>		<b>\$ 7,002,300.76</b>

Movimientos que se realizan día con día en las cuentas de bancos del Colegio para cubrir las necesidades que se puedan generar en los Planteles y Dirección General.

Asimismo, se informa el tipo, el monto y el plazo de las inversiones temporales menores a tres meses al del 2020:

INVERSIONES FINANCIERAS HASTA TRES MESES:	TIPO	MONTO	PLAZO
BBVA 2044471474	Inversión de BBVA 7035	1,032,092.41	Inversión Diaria.
BBVA 2050529648	Inversión de BBVA 8361	111,805.80	Inversión Diaria.
BBVA 2050529591	Inversión de BBVA 8345	34,639.01	Inversión Diaria.
BBVA 2048282757	Fondos destinado a operaciones no recurrentes	5,275,756.87	Inversión Diaria.
BBVA 2048282765	Fondos destinado a operaciones no recurrentes	16,685,662.20	Inversión Diaria.
<b>TOTAL</b>		<b>\$ 23,139,956.29</b>	

Los Fondos destinado a operaciones no recurrentes, se tienen en inversiones para que estén generando rendimientos bancarios para el incremento en las reservas, y así hacer frente a futuras contingencias.



(Pesos)

• **Derechos a recibir efectivo o equivalentes y bienes o servicios a recibir:**

Corresponde integrar en este apartado, por tipo de contribución, los montos al 31 de julio del 2020 que se encuentren pendientes de cobro y por recuperar de hasta cinco ejercicios anteriores. Asimismo, se informa los montos sujetos a algún tipo de juicio con una antigüedad mayor a cinco ejercicios anteriores y la factibilidad de cobro:

(Pesos)

CONTRIBUCIÓN PENDIENTE DE COBRO Y DE RECUPERAR HASTA POR CINCO EJERCICIOS:	TIPO	MONTO	MONTO SUJETO A JUICIO MAYOR A CINCO EJERCICIOS	FACTIBILIDAD DE COBRO
IMPUESTOS		No aplica		
CUOTAS Y APORTACIONES DE SEGURIDAD				
CONTRIBUCIONES DE MEJORAS				
DERECHOS				
PRODUCTOS				
APROVECHAMIENTOS				
INGRESOS POR VENTAS DE BIENES Y SERVICIOS				
PARTICIPACIONES Y APORTACIONES				
TRANSFERENCIAS, ASIGNACIONES, SUBSIDIOS Y OTRAS AYUDAS				
<b>TOTAL</b>			<b>\$ 0.00</b>	

Se informa de manera agrupada, el monto al 31 de julio del 2020 de los derechos a recibir efectivo y equivalentes (excepto cuentas por cobrar de contribuciones o fideicomisos que se encuentran dentro de inversiones financieras, participaciones y aportaciones de capital) en una desagregación por su vencimiento en días a 90, 180, menor o igual a 365 y mayor a 365. Adicionalmente se informa de las características cualitativas relevantes que les afectan a estas cuentas:

(Pesos)

DERECHOS A RECIBIR EFECTIVO O EQUIVALENTES (excepto cuentas por cobrar de contribuciones o fideicomisos que se encuentran dentro de inversiones financieras, participaciones y aportaciones de capital):	MONTO	CARACTERÍSTICAS CUALITATIVAS

a) Menor o igual a 90 días

CUENTAS POR COBRAR	27,110.16	
DEUDORES DIVERSOS POR COBRAR		
DEUDORES POR ANTICIPOS DE LA TESORERÍA		
PRESTAMOS OTORGADOS		
OTROS DERECHOS A RECIBIR EFECTIVO		
<b>Sub-Total</b>	<b>\$ 27,110.16</b>	

b) Mayor a 90 días y menor o igual a 180 días

CUENTAS POR COBRAR		
DEUDORES DIVERSOS POR COBRAR		
DEUDORES POR ANTICIPOS DE LA TESORERÍA		
PRESTAMOS OTORGADOS		
OTROS DERECHOS A RECIBIR EFECTIVO		
<b>Sub-Total</b>	<b>\$ 0.00</b>	

c) Mayor a 180 días y menor o igual a 365 días

CUENTAS POR COBRAR		
DEUDORES DIVERSOS POR COBRAR		
DEUDORES POR ANTICIPOS DE LA TESORERÍA		
PRESTAMOS OTORGADOS		
OTROS DERECHOS A RECIBIR EFECTIVO		
<b>Sub-Total</b>	<b>\$ 0.00</b>	

d) Mayor a 365 días

DOCUMENTOS POR COBRAR		
DEUDORES DIVERSOS		
PRESTAMOS OTORGADOS		
OTROS DERECHOS A RECIBIR EFECTIVO		
<b>Sub-Total</b>	<b>\$ 0.00</b>	
<b>TOTAL</b>	<b>\$ 27,110.16</b>	

Se informa de manera agrupada, el monto al 31 de julio del 2020 de los derechos a recibir bienes o servicios (excepto cuentas por cobrar de contribuciones o fideicomisos que se encuentran dentro de inversiones financieras, participaciones y aportaciones de capital) en una desagregación por su vencimiento en días a 90, 180, menor o igual a 365 y mayor a 365. Adicionalmente se informa de las características cualitativas relevantes que les afectan a estas cuentas:

(Pesos)

DERECHOS A RECIBIR BIENES O SERVICIOS:	MONTO	CARACTERÍSTICAS CUALITATIVAS
a) Menor o igual a 90 días		
ANTICIPO A PROVEEDORES POR ADQUISICIÓN DE BIENES Y PRESTACIÓN DE SERVICIOS	6,791.56	
ANTICIPO A PROVEEDORES POR ADQUISICIÓN DE BIENES INMUEBLES Y MUEBLES		
ANTICIPO A PROVEEDORES POR ADQUISICIÓN DE BIENES INTANGIBLES		
ANTICIPO A CONTRATISTAS POR OBRAS PUBLICAS		
OTROS DERECHOS A RECIBIR BIENES O SERVICIOS		
<b>Sub-Total</b>	<b>6,791.56</b>	
b) Mayor a 90 días y menor o igual a 180 días		
ANTICIPO A PROVEEDORES POR ADQUISICIÓN DE BIENES Y PRESTACIÓN DE SERVICIOS		
ANTICIPO A PROVEEDORES POR ADQUISICIÓN DE BIENES INMUEBLES Y MUEBLES		
ANTICIPO A PROVEEDORES POR ADQUISICIÓN DE BIENES INTANGIBLES		
ANTICIPO A CONTRATISTAS POR OBRAS PUBLICAS		
OTROS DERECHOS A RECIBIR BIENES O SERVICIOS		
<b>Sub-Total</b>	<b>\$ 0.00</b>	
c) Mayor a 180 días y menor o igual a 365 días		
ANTICIPO A PROVEEDORES POR ADQUISICIÓN DE BIENES Y PRESTACIÓN DE SERVICIOS		
ANTICIPO A PROVEEDORES POR ADQUISICIÓN DE BIENES INMUEBLES Y MUEBLES		
ANTICIPO A PROVEEDORES POR ADQUISICIÓN DE BIENES INTANGIBLES		
ANTICIPO A CONTRATISTAS POR OBRAS PUBLICAS		
OTROS DERECHOS A RECIBIR BIENES O SERVICIOS		
<b>Sub-Total</b>	<b>\$ 0.00</b>	
<b>TOTAL</b>	<b>\$ 6,791.56</b>	



- **Bienes disponibles para su transformación o consumo (Inventarios)**

Se clasifican como bienes disponibles para su transformación, aquellos que se encuentran dentro de la cuenta de inventarios. En esta nota, se informa del sistema de conteo y el método de valuación aplicado a los inventarios, así como la conveniencia de su aplicación dada la naturaleza de los mismos. Adicionalmente se revela el impacto en la información financiera por cambios en el método o sistema:

CUENTA DE INVENTARIO DE ARTÍCULOS DE TRANSFORMACIÓN Y/O ELABORACIÓN	SISTEMA DE COSTEO	MÉTODO DE VALUACIÓN	CONVENIENCIA DEL MÉTODO	IMPACTO FINANCIERO POR CAMBIO DE MÉTODO
INVENTARIO DE MERCANCIAS PARA VENTA		No aplica		
INVENTARIO DE MERCANCIAS TERMINADAS				
INVENTARIO DE MERCANCIAS EN PROCESO DE ELABORACIÓN				
INVENTARIO DE MATERIAS PRIMAS, MATERIALES Y SUMINISTROS PARA PRODUCCIÓN				
BIENES EN TRANSITO				

De la cuenta de almacén se informa acerca del método de valuación, así como la conveniencia de su aplicación. Adicionalmente, se revela el impacto en la información financiera por cambios en el método:

CUENTA DE ALMACÉN	MÉTODO DE VALUACIÓN	CONVENIENCIA DEL MÉTODO	IMPACTO FINANCIERO POR CAMBIO DE MÉTODO
MATERIALES DE ADMINISTRACIÓN, EMISIÓN DE DOCUMENTOS Y ARTÍCULOS OFICIALES		No aplica	
ALIMENTOS Y UTENSILIOS			
MATERIALES Y ARTÍCULOS DE CONSTRUCCIÓN Y DE REPARACIÓN			
PRODUCTOS QUÍMICOS, FARMACÉUTICOS Y DE LABORATORIO			
COMBUSTIBLES, LUBRICANTES Y ADITIVOS			
VESTUARIO, BLANCOS, PRENDAS DE PROTECCIÓN Y ARTÍCULOS DEPORTIVOS			
MATERIALES Y SUMINISTROS DE SEGURIDAD			

HERRAMIENTAS, REFACCIONES Y ACCESORIOS MENORES PARA CONSUMO			
---	--	--	--

• **Inversiones Financieras**

De la cuenta de inversiones financieras, que considera los fideicomisos, se informa de éstos, los recursos asignados por tipo, monto al 31 de julio del 2020 y características significativas que tengan o puedan tener alguna incidencia en las mismas:

(Pesos)

FIDEICOMISO	TIPO	MONTO	CARACTERÍSTICAS SIGNIFICATIVAS
FIDEICOMISOS, MANDATOS Y CONTRATOS ANÁLOGOS DEL PODER EJECUTIVO		No aplica	
FIDEICOMISOS, MANDATOS Y CONTRATOS ANÁLOGOS DEL PODER LEGISLATIVO			
FIDEICOMISOS, MANDATOS Y CONTRATOS ANÁLOGOS DEL PODER JUDICIAL			
FIDEICOMISOS, MANDATOS Y CONTRATOS ANÁLOGOS PÚBLICOS NO EMPRESARIALES Y NO FINANCIEROS			
FIDEICOMISOS, MANDATOS Y CONTRATOS ANÁLOGOS PÚBLICOS EMPRESARIALES Y NO FINANCIEROS			
FIDEICOMISOS, MANDATOS Y CONTRATOS ANÁLOGOS PÚBLICOS FINANCIEROS			
FIDEICOMISOS, MANDATOS Y CONTRATOS ANÁLOGOS DE ENTIDADES FEDERATIVAS			
FIDEICOMISOS, MANDATOS Y CONTRATOS ANÁLOGOS DE MUNICIPIOS			
FIDEICOMISOS, MANDATOS Y CONTRATOS ANÁLOGOS DE EMPRESAS PRIVADAS Y PARTICULARES			
<b>TOTAL</b>		<b>\$ 0.00</b>	

Se informa de las inversiones financieras, los saldos al 31 de julio del 2020 de las participaciones y aportaciones de capital:

(Pesos)

PARTICIPACIONES Y APORTACIONES DE CAPITAL	SALDO
PARTICIPACIONES Y APORTACIONES DE CAPITAL A LARGO PLAZO EN EL SECTOR PÚBLICO	No aplica

PARTICIPACIONES Y APORTACIONES DE CAPITAL A LARGO PLAZO EN EL SECTOR PRIVADO	
PARTICIPACIONES Y APORTACIONES DE CAPITAL A LARGO PLAZO EN EL SECTOR EXTERNO	
<b>TOTAL</b>	<b>\$ 0.00</b>

- Bienes muebles, inmuebles e intangibles**

Se informa de manera agrupada por cuenta, los rubros de bienes muebles, el monto al 31 de julio del 2020 de la depreciación del ejercicio y la acumulada, el método de depreciación, tasas aplicadas y los criterios de aplicación de los mismos. Asimismo, se informa de las características significativas del estado en que se encuentran los activos:

(Pesos)

CUENTA DE BIENES MUEBLES	MONTO DE DEPRECIACIÓN DEL EJERCICIO	MONTO DE DEPRECIACIÓN ACUMULADA	MÉTODO DE DEPRECIACIÓN	TASA APLICADA	CRITERIO DE APLICACIÓN	CARACTERÍSTICAS SIGNIFICATIVAS DEL ESTADO EN QUE ENCUENTREN
Mobiliario y equipo de administración	136,567.99	1,339,811.24	Lineal	10%	Normatividad del CONAC	Buen estado
Equipo de cómputo y tecn de la información	644,337.25	13,176,955.00	Lineal	33.3%	Normatividad del CONAC	Buen estado
Otros mobiliarios y eq de admón.	16,412.69	144,023.58	Lineal	10%	Normatividad del CONAC	Buen estado
Equipos y aparatos audiovisuales	44,013.69	1,176,088.38	Lineal	33.3%	Normatividad del CONAC	Buen estado
Aparatos deportivos	10,429.09	74,452.28	Lineal	20%	Normatividad del CONAC	Buen estado
Otro mobiliario y eq. Educativo y recreativo	304,183.84	2,036,698.19	Lineal	20%	Normatividad del CONAC	Buen estado
Equipo médico y laboratorio	355,378.52	3,063,420.42	Lineal	20%	Normatividad del CONAC	Buen estado
Instrumental médico y de laboratorio	42,570.81	420,333.53	Lineal	20%	Normatividad del CONAC	Buen estado
Vehículos y eq. de transporte	21,239.75	759,279.50	Lineal	20%	Normatividad del CONAC	Buen estado
Maquinaria Y Equipo Agrop	-	30,012.05	Lineal	10%	Normatividad del CONAC	Buen estado
Maquinaria y eq. industrial	219,486.40	2,037,183.54	Lineal	10%	Normatividad del CONAC	Buen estado
Sistema de aire acondicionado, calefacción	5,670.49	48,199.08	Lineal	10%	Normatividad del CONAC	Buen estado
Eq. De comunicación y telecomunicación	3,139.08	18,585.38	Lineal	10%	Normatividad del CONAC	Buen estado



Eq. de generación eléctrica, aparatos y accesorios	32,376.96	166,933.00	Lineal	10%	Normatividad del CONAC	Buen estado
Herramientas y maquinas-herramientas	170,464.98	1,193,261.27	Lineal	10%	Normatividad del CONAC	Buen estado
Otros equipos	9,047.15	47,867.86	Lineal	10%	Normatividad del CONAC	Buen estado
<b>TOTAL</b>	<b>\$ 2,015,318.69</b>	<b>\$ 25,733,104.30</b>				

Se informa de manera agrupada por cuenta, los rubros de bienes inmuebles, el monto al 31 de julio del 2020 de la depreciación del ejercicio y la acumulada, el método de depreciación, tasas aplicadas y los criterios de aplicación de los mismos. Asimismo, se informa de las características significativas del estado en que se encuentran los activos:

(Pesos)

CUENTA DE BIENES INMUEBLES	MONTO DE DEPRECIACIÓN DEL EJERCICIO	MONTO DE DEPRECIACIÓN ACUMULADA	MÉTODO DE DEPRECIACIÓN	TASA APLICADA	CRITERIO DE APLICACIÓN	CARACTERÍSTICAS SIGNIFICATIVAS DEL ESTADO EN QUE ENCUENTREN
VIVIENDAS						
EDIFICIOS NO HABITACIONALES	4,601,421.02	23,936,650.71	Lineal	3.3%	Normatividad del CONAC	Buen estado
INFRAESTRUCTURA						
OTROS BIENES INMUEBLES						
<b>TOTAL</b>	<b>\$ 4,601,421.02</b>	<b>\$ 23,279,304.85</b>				

De conformidad con los parámetros por el CONAC, la estimación de vida útil de los Edificios es de 30 años y una aplicación de 3.3% para la depreciación anual, el método que utiliza el Colegio es lineal.

- Activos Intangibles**

Se informa de manera agrupada por cuenta, los rubros de activos intangibles y diferidos, su monto al 31 de julio del 2020, naturaleza, amortización del ejercicio, amortización acumulada, tasa y método aplicados:

(Pesos)

CUENTA DE ACTIVOS INTANGIBLES	MONTO	NATURALEZA	AMORTIZACIÓN ACUMULADA DEL EJERCICIO	AMORTIZACIÓN ACUMULADA	TASA APLICADA	MÉTODO APLICADO
SOFTWARE	No aplica					

PATENTES, MARCAS Y DERECHOS					
CONCESIONES Y FRANQUICIAS					
LICENCIAS					
OTROS ACTIVOS INTANGIBLES					
<b>TOTAL</b>		<b>\$ 0.00</b>		<b>\$ 0.00</b>	<b>\$ 0.00</b>

Nota: En la actualidad el Colegio no tiene registro en el rubro de Activos intangibles, los pagos son por concepto de pago de arrendamiento de software que se utilizan en el Colegio.

- Estimaciones y deterioros**

Se informa los criterios utilizados para la determinación de las estimaciones:

CUENTA	CRITERIOS UTILIZADOS PARA LA DETERMINACIÓN DE LAS ESTIMACIONES
ESTIMACIONES POR PERDIDAS DE CUENTAS INCOBRABLES DE DOCUMENTOS POR COBRAR	No aplica
ESTIMACIONES POR PERDIDAS DE CUENTAS INCOBRABLES DE DEUDORES DIVERSOS	
ESTIMACIONES POR PERDIDA DE CUENTAS INCOBRABLES DE INGRESOS POR COBRAR	
ESTIMACIONES POR PERDIDA DE CUENTAS INCOBRABLES DE PRESTAMOS OTORGADOS	
ESTIMACIONES POR PERDIDA DE OTRAS CUENTAS INCOBRABLES	
DETERIOR ACUMULADO DE ACTIVOS BIOLÓGICOS	

- Otros Activos**

De las cuentas de otros activos, se informa por tipo circulante y no circulante, los montos totales asociados al 31 de julio del 2020 y sus características cualitativas significativas que les impacten financieramente:

(Pesos)

CUENTA	MONTO TOTAL	CARACTERÍSTICAS CUALITATIVAS QUE IMPACTEN FINANCIERAMENTE
Activo circulante		
Bienes en garantía		
Bienes derivados de embargos, decomisos, aseguramientos y dación en pago		
<b>Sub-Total</b>	<b>\$ 0.0</b>	
Activo no circulante		
Bienes en concesión	0	
Bienes en arrendamiento financiero	0	
Bienes en comodato	0	
<b>Sub-Total</b>	<b>\$ 0.00</b>	
Activo diferido		
Bienes en garantía	32,896.80	Depósitos en garantía con la CFE y Infra
Bienes en arrendamiento financiero	0	
Bienes en comodato	0	
<b>Sub-Total</b>	<b>\$ 32,896.80</b>	
<b>TOTAL</b>	<b>\$ 32,896.80</b>	

**Pasivo<sup>1</sup>**

Se informa el monto al 31 de julio del 2020 de las cuentas por pagar en una desagregación por su vencimiento en días a 90, 180, menor o igual a 365 y mayor a 365. Asimismo, se informa sobre la factibilidad del pago de dichos pasivos:

(Pesos)

CUENTAS POR PAGAR:	MONTO	FACTIBILIDAD DE PAGO
a) Menor o igual a 90 días		
SERVICIOS PERSONALES POR PAGAR		
PROVEEDORES POR PAGAR	7,994.96	SE REALIZA EL PAGO ACUERDO A LO PACTADO CON LOS PROVEEDORES.
CONTRATISTAS POR OBRAS		

<sup>1</sup> Con respecto a la información de la deuda pública, ésta se incluye en el informe de deuda pública en la nota 11 "información sobre la Deuda y el Reporte Analítico de la Deuda" de las notas de Gestión Administrativa



PUBLICAS		
PARTICIPACIONES Y APORTACIONES		
TRANSFERENCIAS OTORGADAS		
INTERESES, COMISIONES Y OTROS GASTOS DE LA DEUDA PUBLICA		
RETENCIONES Y CONTRIBUCIONES POR PAGAR	1,564,109.33	RETENCIONES DE ISPT 1,358,481.53 RETENCIONES DE I.S.R. ASIMILABLES 13,867.94 SUBSIDIO AL EMPLEO -371.44 RETENCION I.S.R. DE ARRENDAMIENTO 4,732.26 RETENCION I.V.A ACREDITABLE 0.04 RETENCIO DEL ISN 187,399.00  LOS IMPUETOS DE PAGAN EN EL MES SIGUIENTE COMO LO ESTABLECE LA LEY.
DEVOLUCIONES DE LA LEY DE INGRESOS		
OTRAS CUENTAS POR PAGAR	964,816.13	FUNCIONARIOS Y EMPLEADOS 537,892.88 PROVISION PROVEEDORES 1,222.23 REGISTRO DE DEPOSITOS NO IDENTIFICADOS 117,826.97 HDI SEGUROS/BANORTE -0.01 IMSS GEQ 307,874.06  COMPROMISOS PAGADEROS EN EL SIGUIENTE PARA DAR CUMPLIMIENTO CON LOS LINEAMIENTOS.
<b>Sub-Total</b>	<b>\$ 2,536,920.42</b>	

b) Mayor a 90 días y menor o igual a 180 días

SERVICIOS PERSONALES POR PAGAR		
PROVEEDORES POR PAGAR		
CONTRATISTAS POR OBRAS PUBLICAS		
PARTICIPACIONES Y APORTACIONES		
TRANSFERENCIAS OTORGADAS		
INTERESES, COMISIONES Y OTROS GASTOS DE LA DEUDA PUBLICA		
RETENCIONES Y CONTRIBUCIONES POR PAGAR		

DEVOLUCIONES DE LA LEY DE INGRESOS		
OTRAS CUENTAS POR PAGAR		
<b>Sub-Total</b>	<b>\$ 0.00</b>	

c) Mayor a 180 días y menor o igual a 365 días

SERVICIOS PERSONALES POR PAGAR		
PROVEEDORES POR PAGAR		
CONTRATISTAS POR OBRAS PUBLICAS		
PARTICIPACIONES Y APORTACIONES		
TRANSFERENCIAS OTORGADAS		
INTERESES, COMISIONES Y OTROS GASTOS DE LA DEUDA PUBLICA		
RETENCIONES Y CONTRIBUCIONES POR PAGAR		
DEVOLUCIONES DE LA LEY DE INGRESOS		
OTRAS CUENTAS POR PAGAR		
<b>Sub-Total</b>	<b>\$ 0.00</b>	

d) Mayor a 365 días

PROVEEDORES POR PAGAR	0	
CONTRATISTAS POR OBRAS PUBLICAS	0	
<b>Sub-Total</b>	<b>\$ 0.00</b>	
<b>TOTAL</b>	<b>\$ 2,536,920.42</b>	

Se informa el monto al 31 de julio del 2020 de los documentos por pagar en una desagregación por su vencimiento en días a 90, 180, menor o igual a 365 y mayor a 365. Asimismo, se informa sobre la factibilidad del pago de dichos pasivos:

(Pesos)

DOCUMENTOS POR PAGAR:	MONTO	FACTIBILIDAD DE PAGO
a) Menor o igual a 90 días		
DOCUMENTOS COMERCIALES	No aplica	
DOCUMENTOS CON CONTRATISTAS POR OBRAS PUBLICAS		

OTROS DOCUMENTOS POR PAGAR		
<b>Sub-Total</b>		<b>\$ 0.00</b>
b) Mayor a 90 días y menor o igual a 180 días		
DOCUMENTOS COMERCIALES		
DOCUMENTOS CON CONTRATISTAS POR OBRAS PUBLICAS		
OTROS DOCUMENTOS POR PAGAR		
<b>Sub-Total</b>		<b>\$ 0.00</b>
c) Mayor a 180 días y menor o igual a 365 días		
DOCUMENTOS COMERCIALES		
DOCUMENTOS CON CONTRATISTAS POR OBRAS PUBLICAS		
OTROS DOCUMENTOS POR PAGAR		
<b>Sub-Total</b>		<b>\$ 0.00</b>
d) Mayor a 365 días		
DOCUMENTOS COMERCIALES		
DOCUMENTOS CON CONTRATISTAS POR OBRAS PUBLICAS		
OTROS DOCUMENTOS POR PAGAR		
<b>Sub-Total</b>		<b>\$ 0.00</b>
<b>TOTAL</b>		<b>\$ 0.00</b>

Se informa de manera agrupada el monto al 31 de julio del 2020 de los recursos localizados en fondos de bienes de terceros en administración y/o garantía a corto y largo plazo. Así como la naturaleza de dichos recursos y sus características cualitativas significativas que les afecten o pudieran afectarles financieramente:

(Pesos)

A CORTO PLAZO:	MONTO	NATURALEZA	CARACTERÍSTICAS CUALITATIVAS QUE AFECTEN FINANCIERAMENTE
FONDOS EN GARANTÍA	No aplica		
FONDOS EN ADMINISTRACIÓN			
FONDOS CONTINGENTES			
FONDOS DE FIDEICOMISOS			
OTROS FONDOS DE TERCEROS			



VALORES Y BIENES EN GARANTÍA			
<b>Sub-Total</b>	<b>\$ 0.00</b>		

A LARGO PLAZO:	MONTO	NATURALEZA	CARACTERÍSTICAS CUALITATIVAS QUE AFECTEN FINANCIERAMENTE
FONDOS EN GARANTÍA	No aplica		
FONDOS EN ADMINISTRACIÓN			
FONDOS CONTINGENTES			
FONDOS DE FIDEICOMISOS			
OTROS FONDOS DE TERCEROS			
VALORES Y BIENES EN GARANTÍA			
<b>Sub-Total</b>	<b>\$ 0.00</b>		
<b>TOTAL</b>	<b>\$ 0.00</b>		

Se informa de las cuentas de los pasivos diferidos y otros, su tipo, naturaleza, y monto al 31 de julio del 2020. Asimismo, las características significativas que les impacten o pudieran impactarles financieramente.

(Pesos)

TIPO	MONTO	NATURALEZA	CARACTERÍSTICAS CUALITATIVAS QUE AFECTEN FINANCIERAMENTE
CRÉDITOS DIFERIDOS	No aplica		
INTERESES COBRADOS POR ADELANTADO			
OTROS PASIVOS DIFERIDOS			
<b>TOTAL</b>	<b>\$ 0.00</b>		

**II) Notas al Estado de Actividades**

**Ingresos de gestión**

De los rubros de impuestos, cuotas y aportaciones de seguridad social, contribuciones de mejoras, derechos, productos, aprovechamientos, y de ingresos por venta de bienes y prestación de servicios, los cuales están armonizados con los rubros del Clasificador por Rubros de Ingresos, se informa los montos totales al 31 de julio del 2020 de cada clase, así como de cualquier característica significativa:

(Pesos)

CLASE DE INGRESOS:	MONTO	CARACTERÍSTICA SIGNIFICATIVA
IMPUESTO SOBRE DIVERSIONES Y ESPECTÁCULOS PÚBLICOS		
IMPUESTO SOBRE LOTERÍAS, RIFAS, SORTEOS Y CONCURSOS		
IMPUESTO VENTA DE BIENES CUYA ENAJENACIÓN SE GRAVA POR LEY IEPS		
IMPUESTO SOBRE TENENCIA O USO DE VEHÍCULOS DEL EJERCICIO		
ADEUDO TENENCIA EJERCICIOS ANTERIORES		
IMPUESTO POR LA PRESTACIÓN DE SERVICIO DE HOSPEDAJE		
IMPUESTO POR LA ADQUISICIÓN DE VEHÍCULOS DE MOTOR O REMOLQUES QUE NO SEAN NUEVOS		
IMPUESTO SOBRE NOMINAS		
ACTUALIZACIÓN DE IMPUESTOS		
RECARGOS DE IMPUESTOS		
MULTAS DE IMPUESTOS		
IMPUESTO PARA EL FOMENTO DE LA EDUCACIÓN EN EL ESTADO, PARA CAMINOS Y SERVICIOS SOCIALES		
APORTACIÓN DE MEJORAS		
SERVICIOS PRESTADOS POR INDEREQ		
PARQUE RECREATIVO MUNDO CIMACUATICO		
POR LICENCIA PARA ALMACENAJE, VENTA, PORTEO Y CONSUMO DE BEBIDAS ALCOHÓLICAS		
SERVICIOS PRESTADOS POR REGISTRO PUBLICO DE LA PROPIEDAD		

SERVICIOS PRESTADOS POR LAS AUTORIDADES CATASTRALES		
SERVICIOS PRESTADOS POR AUTORIDADES DEL TRABAJO Y PREVISIÓN SOCIAL		
SERVICIOS PRESTADOS POR AUTORIDADES DE EDUCACIÓN		
SERVICIOS PRESTADOS POR LAS AUTORIDADES DE LA SECRETARÍA DE DESARROLLO URBANO Y OBRAS PÚBLICAS		
SERVICIOS PRESTADOS POR SECRETARÍA DE GOBIERNO		
SERVICIOS PRESTADOS POR PROCURADURÍA DE JUSTICIA DEL ESTADO		
SERVICIOS PRESTADOS POR SECRETARÍA DE LA CONTRALORÍA		
SERVICIOS PRESTADOS POR LAS AUTORIDADES DE LA SECRETARÍA DE SEGURIDAD CIUDADANA		
SERVICIOS PRESTADOS POR AUTORIDADES FISCALES		
SERVICIOS PRESTADOS POR OFICIALÍA MAYOR		
SERVICIOS PRESTADOS POR OTRAS AUTORIDADES ADMINISTRATIVAS		
SERVICIOS PRESTADOS POR EL ARCHIVO GENERAL DE NOTARIAS		
SERVICIOS PRESTADOS POR PODER EJECUTIVO		
SERVICIOS PRESTADOS POR LA LEGISLATURA		
SERVICIOS PRESTADOS POR EL TRIBUNAL SUPERIOR DE JUSTICIA		
ACTUALIZACIÓN DE DERECHOS		
RECARGOS DE DERECHOS		
MULTA DE DERECHOS		
ARRENDAMIENTO		
EXPLOTACIÓN DE BIENES PROPIEDAD DEL ESTADO		
OTROS PRODUCTOS	132,926.20	Ing. por Renta Cafetería
RENDIMIENTOS BANCARIOS	343,306.09	Rendimientos
PRODUCTOS DE CAPITALES Y VALORES DEL PODER JUDICIAL		
OTROS INTERESES		
ENAJENACIÓN DE BIENES INMUEBLES		



INCENTIVOS DERIVADOS DE LA COLABORACIÓN FISCAL		
MULTAS		
INDEMNIZACIONES		
REINTEGROS		
APROVECHAMIENTOS PROVENIENTES DE OBRAS PUBLICAS		
APROVECHAMIENTOS POR PARTICIPACIONES DERIVADAS DE LA APLICACIÓN DE LEYES		
APROVECHAMIENTOS POR APORTACIONES		
APROVECHAMIENTOS POR COOPERACIONES		
OTROS APROVECHAMIENTOS		
INGRESOS POR VENTA DE BIENES DE ORGANISMOS DESCENTRALIZADOS	12,396,393.47	Ingresos Propios
INGRESOS POR SERVICIOS PRESTADOS POR ORGANISMOS DESCENTRALIZADOS		
INGRESOS DE OPERACIÓN DE ENTIDADES PARAESTATALES EMPRESARIALES		
INGRESOS POR VENTA DE BIENES DE ENTIDADES PARAESTATALES EMPRESARIALES		
INGRESOS POR SERVICIOS PRESTADOS POR ENTIDADES PARAESTATALES EMPRESARIALES		
INGRESOS POR VENTA DE BIENES		
INGRESOS POR SERVICIOS PRODUCIDOS EN ESTABLECIMIENTOS DEL GOBIERNO		
<b>TOTAL</b>	<b>\$ 12,872,625.76</b>	

Participaciones, Aportaciones, Convenios, Incentivos Derivados de la Colaboración Fiscal, Fondos Distintos de Aportaciones, Transferencias, Asignaciones, Subsidios y Subvenciones, y Pensiones y Jubilaciones

Se informa que al 31 de julio del 2020 , se han recibido Recursos Estatales por la cantidad de:	68,985,058.00
De igual forma se han recibido Recurso Federales por medio del Estado la cantidad de:	47,833,242.00
<b>Total</b>	<b>\$ 116,818,300.00</b>

#### Otros Ingresos y Beneficios

Se informa de manera agrupada, el tipo, el monto al 31 de julio del 2020, y naturaleza de la cuenta de otros ingresos, asimismo se informa de sus características significativas:

(Pesos)

OTROS INGRESOS Y BENEFICIOS VARIOS:	TIPO	MONTO	NATURALEZA	CARACTERÍSTICAS SIGNIFICATIVAS
OTROS INGRESOS DE EJERCICIOS ANTERIORES		No aplica		
BONIFICACIONES Y DESCUENTOS OBTENIDOS				
DIFERENCIAS POR TIPO DE CAMBIO A FAVOR				
DIFERENCIAS DE COTIZACIONES A FAVOR EN VALORES NEGOCIABLES				
RESULTADO POR POSICIÓN MONETARIA				
UTILIDADES POR PARTICIPACIÓN PATRIMONIAL				
OTROS INGRESOS Y BENEFICIOS VARIOS				
<b>TOTAL</b>				
			\$ 0.00	

**Gastos y otras pérdidas**

Se explican aquellas cuentas de gastos de funcionamiento, transferencias, subsidios y otras ayudas, participaciones y aportaciones, otros gastos y pérdidas extraordinarias, que en lo individual representen el 10% o más del total de los gastos al 31 de julio del 2020:

(Pesos)

<b>MONTO TOTAL DE GASTOS</b>	* \$ 121,596,856.97
------------------------------	---------------------

CUENTA	MONTO INDIVIDUAL	PORCENTAJE DEL TOTAL DEL GASTO
Remuneraciones al personal de carácter permanente	\$ 45,481,424.11	37.40 %
Otras prestaciones sociales y económicas de las cuentas	\$ 36,255,925.22	29.81 %

\* Nota: Se consideran los gastos que representan el más del 10% y se integra de las tres fuentes financiamiento que manejanos en el Colegio (Recurso Estatal, Recurso Federal y Recursos propios).

**Notas al Estado de Variación en la Hacienda Pública**

Se informa de manera agrupada, acerca de las modificaciones al patrimonio contribuido por tipo, naturaleza y monto al 31 de julio del 2020:

(Pesos)

CUENTA	MONTO	NATURALEZA
<b>APORTACIONES</b>	\$0.00	
Inversiones Financieras a Largo Plazo		
Bienes Inmuebles e Infraestructura	0.00	

Bienes Muebles		
Bienes Intangibles		
<b>DONACIONES DE CAPITAL</b>	<b>\$ 196,508.48</b>	
Inversiones Financieras a Largo Plazo	0	
Bienes Inmuebles e Infraestructura	0	
Bienes Muebles	196,508.48	11,342.40 DIF IVA COMPUTO 1,088.00 DIF IVA PROYECTOR 70,323.84 ACTIVO POR MEDIO DE IIFEQ 113,754.24 ACTIVO POR MEDIO DE IIFEQ <b>196,508.48</b>
Bienes Intangibles	0	
<b>ACTUALIZACIÓN DE LA HACIENDA PUBLICA/PATRIMONIO</b>	<b>\$ 0.00</b>	
Inversiones Financieras a Largo Plazo	0	
Bienes Inmuebles e Infraestructura	0	
Bienes Muebles	0	
Bienes Intangibles	0	

Se informa de manera agrupada, acerca del monto al 31 de julio del 2020 así como la procedencia de los recursos que modifican al patrimonio generado:

(Pesos)

CUENTA	MONTO	PROCEDENCIA DEL RECURSO
<b>RESULTADO DEL EJERCICIO</b>	<b>\$-883,509</b>	El resultado es derivado de la operación del colegio.
<b>RESULTADOS DE EJERCICIOS ANTERIORES</b>	<b>\$ -7,871,670</b>	El resultado es derivado de la recaudación de ingresos propios y de recursos estatales y federales para el colegio.
<b>REVALÚOS</b>	<b>\$ 0.00</b>	
Revalúo de Bienes Inmuebles	0	
Revalúo de Bienes Muebles	0	
Revalúo de Bienes Intangibles	0	
Otros Revalúos	0	



<b>RESERVAS</b>	<b>\$ 736,569</b>		
Reservas de Patrimonio	0		
Reservas Territoriales	0		
Reservas por Contingencias	736,569	<b>Incremento</b>	
		Reserva Actuarial	176,945
		Reserva Infonavit	559,624
		<b>Total</b>	<b>736,569</b>
<b>RECTIFICACIONES DE RESULTADOS DE EJERCICIOS ANTERIORES</b>	<b>\$ 0.00</b>		
Cambios en Políticas Contables			
Cambios por Errores Contables			

### III) Notas al Estado de Flujos de Efectivo

#### Efectivo y equivalentes

El análisis de los saldos inicial y final que figuran en la última parte del Estado de Flujo de Efectivo en la cuenta de efectivo y equivalentes es como sigue:

(Pesos)

CUENTA	2020	2019
Efectivo en Bancos –Tesorería	7,002,300.76	1,806,619.32
Efectivo en Bancos- Dependencias	0	0
Inversiones Temporales (hasta 3 meses)	1,178,537.22	18,274,846.90
Fondos con Afectación Específica	21,961,419.07	20,572,167.61
Depósitos de Fondos de Terceros y Otros	0	0
<b>Total de Efectivo y Equivalentes</b>	<b>\$ 30,142,257.05</b>	<b>\$ 40,653,633.83</b>

Se detallan las adquisiciones de bienes muebles e inmuebles con su monto global al 31 de julio del 2020 y, en su caso, el porcentaje de setas adquisiciones que fueron realizadas mediante subsidios de capital del sector central. Adicionalmente, se revela el importe al 31 de julio del 2020 de los pagos que durante el ejercicio se hicieron por la compra de los elementos citados:

(Pesos)

ADQUISICIONES POR ACTIVIDADES DE INVERSIÓN	MONTO GLOBAL	PORCENTAJE DE ADQUISICIÓN CON SUBSIDIOS DE SECTOR CENTRAL	IMPORTE DE PAGOS POR LA COMPRA
Bienes Inmuebles, Infraestructura y Construcciones en Proceso			
Bienes Muebles	0.00	100%	0.00

A continuación, se expone la conciliación de los Flujos de Efectivos Netos de las Actividades de Operación y la cuenta de Ahorro/Desahorro antes de Rubros Extraordinarios:

(Pesos)

	2020	2019
<b>Ahorro/Desahorro antes de Rubros Extraordinarios</b>	\$ -883,509	\$ 16,620,117.67
<i>Movimientos de partidas (o rubros) que no afectan al efectivo</i>	\$ 6,616,740	\$ 5,413,818.49
Depreciación	6,616,740	5,413,818.49
Amortización		
Incrementos en las provisiones		
Incremento en inversiones producido por revaluación		
Ganancia/pérdida en venta de propiedad, planta y equipo		
Incremento en cuentas por cobrar		
Partidas extraordinarias		
<b>Flujos de Efectivo Netos de las Actividades de Operación</b>	\$ -5,733,231	\$ 11,206,299.18

#### IV) Conciliación entre los Ingresos Presupuestarios y Contables, así como ente los Egresos Presupuestarios y los Gastos Contables

La conciliación se presenta atendiendo a lo dispuesto por el Acuerdo por el que se emite el formato de conciliación entre los ingresos presupuestarios y contables, así como entre los egresos presupuestarios y los gastos contables:

(Pesos)

##### A. Conciliación entre los Ingresos Presupuestarios y Contables:

<b>1. Total de Ingresos Presupuestarios</b>		<b>129,690,925.76</b>
<b>2. Más ingresos contables no presupuestarios</b>		<b>\$ 0.00</b>
Ingresos Financieros		
Incremento por variación de inventarios		

Disminución del exceso de estimaciones por pérdida o deterioro u obsolescencia		
Disminución del exceso de provisiones		
Otros ingresos y beneficios varios		
Otros ingresos contables no presupuestarios		
<b>3. Menos ingresos presupuestarios no contables</b>		<b>\$ 0.00</b>
Aprovechamientos Patrimoniales		
Ingresos derivados de financiamientos		
Otros Ingresos presupuestarios no contables		
<b>4. Total de Ingresos Contables (4 = 1 + 2 - 3)</b>		<b>\$ 129,690,925.76</b>

**B. Conciliación entre los Egresos Presupuestarios y los Gastos Contables:**

<b>1. Total de Egresos Presupuestarios</b>		<b>\$ 123,957,695.16</b>
<b>2. Menos egresos presupuestarios no contables</b>		<b>\$ 0.0</b>
Materias primas y materiales de producción y comercialización		
Materiales y Suministros		
Mobiliario y equipo de administración		
Mobiliario y equipo educacional y recreativo		
Equipo e instrumental médico y de laboratorio		
Vehículos y equipo de transporte		
Equipo de defensa y seguridad		
Maquinaria, otros equipos y herramientas		
Activos biológicos		
Bienes inmuebles		
Activos intangibles		
Obra pública en bienes de dominio público		
Obra pública en bienes propios		
Acciones y participaciones de capital		
Compra de títulos y valores		
Concesión de préstamos		



Inversiones en fideicomisos, mandatos y otros análogos		
Provisiones para contingencias y otras erogaciones especiales		
Amortización de la deuda pública		
Adeudos de ejercicios fiscales anteriores (ADEFAS)		
Otros Egresos Presupuestales No Contables		
<b>3. Más Gasto Contables No Presupuestales</b>		<b>6,616,739.71</b>
Estimaciones, depreciaciones, deterioros, obsolescencia y amortizaciones	<b>6,616,739.71</b>	
Provisiones		
Disminución de inventarios		
Aumento por insuficiencia de estimaciones por pérdida o deterioro u obsolescencia		
Aumento por insuficiencia de provisiones		
Otros Gastos		
Otros Gastos Contables No Presupuestales		
<b>4. Total de Gastos Contables (4 = 1 - 2 + 3)</b>		<b>\$130,574,434.87</b>

**Notas de Memoria (Cuentas de Orden):**

Las cuentas de orden se utilizan para registrar movimientos de valores que no afecten o modifiquen el balance del ente contable, sin embargo, su incorporación en libros es necesaria con fines de recordatorio contable, de control y en general sobre los aspectos administrativos, o bien, para consignar sus derechos o responsabilidades contingentes que puedan, o no, presentarse en el futuro.

Las cuentas que se manejan para efectos de estas Notas son las siguientes:

Cuentas de Orden Contables y Presupuestarias:

Contables:

- Valores
- Emisión de obligaciones
- Avales y garantías
- Juicios

Contratos para Inversión Mediante Proyectos para Prestación de Servicios (PPS) y Similares

Bienes concesionados o en comodato

Presupuestarias:

Cuentas de ingresos

Cuentas de egresos

Se informa, de manera agrupada, las cuentas de orden contables y cuentas de orden presupuestario:

**Cuentas de orden contables**

Los valores en custodia de instrumentos prestados a formadores de mercado e instrumentos de crédito recibidos en garantía de los formadores de mercado u otros:

(Pesos)

**A. Valores:**

	TIPO	MONTO
Valores en Custodia	No aplica	0
Instrumentos de Crédito Prestados a Formadores de Mercado		0
Instrumentos de Crédito Recibidos en Garantía de los Formadores de Mercado		0

Por tipo de emisión de instrumento, el monto al 31 de julio del 2020, tasa y vencimiento:

(Pesos)

**B. Emisión de Obligaciones:**

	TIPO	MONTO	TASA	VENCIMIENTO
Autorización para la Emisión de Bonos, Títulos y Valores de la Deuda Pública Interna		No aplica		
Autorización para la Emisión de Bonos, Títulos y Valores de la Deuda Pública Externa				
Suscripción de Contratos de Préstamos y Otras Obligaciones de la Deuda Pública Interna				
Suscripción de Contratos de Préstamos y Otras Obligaciones de la Deuda Pública Externa				

Los avales y garantías para respaldar obligaciones no fiscales del gobierno por tipo, monto al 31 de julio del 2020, tasa y vencimiento:

(Pesos)

**C. Avales y Garantías:**

	TIPO	MONTO	TASA	VENCIMIENTO
Avales Autorizados		No aplica		
Fianzas y Garantías Recibidas por Deudas a Cobrar				
Fianzas Otorgadas para Respaldo Obligaciones no Fiscales del Gobierno				

Los juicios por demanda judicial en proceso de resolución:

(Pesos)

**D. Juicios:**

	TIPO	MONTO
Demanda Judicial en Proceso de Resolución		No aplica

Los contratos firmados de construcciones por tipo de contrato:

(Pesos)

**E. Contratos para Inversión Mediante Proyectos para Prestación de Servicios (PPS) y Similares:**

	TIPO	MONTO	VENCIMIENTO
Contratos para Inversión Mediante Proyectos para Prestación de Servicios (PPS) y Similares		No aplica	

Los bienes administrados en concesión o en comodato, por tipo, monto al 31 de julio del 2020, y vencimiento:

(Pesos)

**F. Bienes en Concesión o en Comodato:**

	TIPO	MONTO	VENCIMIENTO
Bienes Bajo Contrato en Concesión		No aplica	
Bienes Bajo Contrato en Comodato			



Atendiendo los lineamientos para el registro auxiliar sujeto a inventario de bienes arqueológicos, artísticos e históricos bajo custodia de los entes públicos a que hace referencia la LGCG:

(Pesos)

**G. Bienes Arqueológicos, Artísticos e Históricos:**

	TIPO	MONTO	OBSERVACIÓN
Bienes Arqueológicos Muebles		No aplica	
Bienes Arqueológicos Inmuebles			
Bienes Arqueológicos Restos Humanos, de la Flora y de la Fauna			
Bienes Artísticos Muebles			
Bienes Artísticos Inmuebles			
Bienes Históricos Muebles			
Bienes Históricos Inmuebles			
Bienes Históricos Documentos y Expedientes			
Bienes Históricos Colecciones			

Por último, se hace referencia a las otras cuentas de orden contables:

(Pesos)

**H. Otras Cuentas de Orden:**

	TIPO	MONTO	OBSERVACIÓN
Control y Seguimiento		No aplica	

**Cuentas de orden presupuestario**

Se informa del monto al 31 de julio del 2020 de las cuentas de orden presupuestario:

(Pesos)

**A. Ingresos:**

	MONTO	OBSERVACIÓN
Ley de Ingresos Estimada	230,773,747.00	
Ley de Ingresos por Ejecutar	-105,353,635.24	
Modificaciones a la Ley de Ingresos Estimada	4,270,814.00	
Ley de Ingresos Devengada	-	
Ley de Ingresos Recaudada	-129,690,925.76	
<b>Total</b>	<b>\$ 0.00</b>	

**B. Egresos:**

	<b>MONTO</b>	<b>OBSERVACIÓN</b>
Presupuesto de Egresos Aprobado	-230,773,747.09	
Presupuesto de Egresos por Ejercer	104,142,481.97	
Modificaciones al Presupuesto de Egresos Aprobado	-4,270,813.85	
Presupuesto de Egresos Comprometido	6,944,383.81	
Presupuesto de Egresos Devengado	7,004.72	
Presupuesto de Egresos Ejercido	5,445.82	
Presupuesto de Egresos Pagado	123,945,244.62	
<b>Total</b>	<b>\$ 0.00</b>	

**b) Notas de Gestión Administrativa:****1. Introducción**

Los Estados Financieros de los entes públicos, proveen de información financiera a los principales usuarios de la misma, al Congreso y a los ciudadanos.

El objetivo del presente documento es la revelación del contexto y de los aspectos económicos-financieros más relevantes que influyeron en las decisiones del período, y que deberán ser considerados en la elaboración de los estados financieros para la mayor comprensión de los mismos y sus particularidades.

De esta manera, se informa y explica la respuesta del gobierno a las condiciones relacionadas con la información financiera de cada período de gestión; además, de exponer aquellas políticas que podrían afectar la toma de decisiones en períodos posteriores.

**2. Panorama Económico y Financiero**

Se informará sobre las principales condiciones económico- financieras bajo las cuales el ente público estuvo operando; y las cuales influyeron en la toma de decisiones de la administración; tanto a nivel local como federal.

El colegio recibe aportación Federal, Estatal de acuerdo con el convenio de coordinación, sin embargo, el presupuesto autorizado al organismo por parte de autoridad Estatal ha sido mayor a la participación Federal, e ingresos propios por la cooperación de los alumnos, esto nos permite operar las actividades propias del Colegio que corresponde el impartir Educación Media Superior Tecnológica.

La operación financiera del Colegio es sana, cuenta con el recurso para cubrir sus erogaciones y sus pasivos.

**3. Autorización e Historia**

Se informará sobre:

- a) Fecha de creación del ente.

Por decreto se crea El Colegio de Estudios Científicos y Tecnológicos del Estado de Querétaro, publicado en el periódico oficial "La Sombra de Arteaga" el 29 de Diciembre de 1994.

b) Principales cambios en su estructura.

En el Estado de Querétaro, el subsistema CECyTE inicia el 05 de Septiembre de 1994 con 4 planteles y seis carreras técnicas profesionales.

Huimilpan, con las especialidades de enfermería general y mantenimiento industrial. Pedro Escobedo, Electricidad, Computación Fiscal Contable y Mantenimiento de equipo de cómputo. Peñamiller, Enfermería General y Electricidad. Pinal de Amoles, Maquinas de Combustión Interna y Suelos y Fertilizantes.

En la actualidad, se cuenta con los siguientes: Plantel Peñamiller, Plantel Pinal de Amoles, Plantel Huimilpan, Plantel Pedro Escobedo. Plantel Corregidora, Plantel Querétaro, Plantel Menchaca, Plantel Montenegro, Plantel la Esperanza, Plantel San Juan del Rio, Plantel Paso de Mata y Plantel la Tinaja de la Estancia.

La actual oferta educativa del CECyTEQ en sus diferentes planteles incluye 12 carreras técnicas: Mecatrónica, Electricidad, Electromecánica, Logística, Transformación de Plástico, Biotecnología, Electrónica, Producción Industrial, Programación, Mantenimiento Industrial, Procesos de Gestión Administrativa y Soporte y Mantenimiento de Equipo de Cómputo.

#### 4. Organización y Objeto Social

Se informará sobre:

- a) Objeto social. El colegio de Estudios Científicos y Tecnológicos del Estado de Querétaro, tendrá por objeto impulsar la educación media superior tecnológica, así como realizar investigación científica y tecnológica en la Entidad, proporcionando la mejor calidad y vinculación con las necesidades de desarrollo regional y nacional.
- b) Principal actividad. Consiste en una educación Media Superior Tecnológica, por un lado, persigue la formación de técnicos que se incorporen con las competencias requerida por el sector productivo, así como inducir las preferencias vocacionales del joven para la continuación de sus estudios a nivel superior.
- c) Ejercicio fiscal. La información de la cuenta pública correspondiente al ejercicio fiscal 2019.
- d) Régimen jurídico. Es un Organismo Público Descentralizado de Gobierno del Estado con Personalidad Jurídica y Patrimonio propio.
- e) Consideraciones fiscales del ente: revelar el tipo de contribuciones que esté obligado a pagar o retener. Se tiene las obligaciones de retener sueldo y salarios, El colegio está obligado a enterar los siguientes conceptos de ISR de sueldos y salarios, ISR sueldos asimilados, Retención honorarios profesionales, Retención de Arrendamiento e Impuesto de Nómina.
- f) Estructura organizacional básica. Es H. Junta Directiva, Director General, Órgano Interno de Control, Secretaria Técnica, Subdirección Jurídica, Dirección Académica, Dirección de Planeación y Evaluación, Dirección Administrativa y Directores de Planteles.



- g) Fideicomisos, mandatos y análogos de los cuales es fideicomitente o fideicomisario. No aplica

## 5. Bases de Preparación de los Estados Financieros

Se informará sobre:

- a. Si se ha observado la normatividad emitida por el CONAC y las disposiciones legales aplicables.

Los estados financieros adjuntos del Colegio de Estudios Científicos y Tecnológicos del Estado de Querétaro se prepararon de conformidad con las disposiciones normativas que les son aplicables en su carácter de Entidad Paraestatal del Gobierno del Estado de Querétaro y que están incluidas en la Ley General de Contabilidad Gubernamental y en los Postulados Básicos de Contabilidad Gubernamental.

- b. La normatividad aplicada para el reconocimiento, valuación y revelación de los diferentes rubros de la información financiera, así como las bases de medición utilizadas para la elaboración de los estados financieros; por ejemplo: costo histórico, valor de realización, valor razonable, valor de recuperación o cualquier otro método empleado y los criterios de aplicación de los mismos.

Ley General de Contabilidad Gubernamental (LGCG)

El 31 de diciembre de 2008 se publicó en el Diario Oficial de la Federación la LGCG, que entró en vigor el 1 de enero de 2009, y es de observancia obligatoria para los poderes Ejecutivo, Legislativo y Judicial de la Federación, los Estados y el Distrito Federal; los Ayuntamientos de los Municipios; los Órganos Político-Administrativos de las Demarcaciones Territoriales del Distrito Federal; las Entidades de la Administración Pública Paraestatal, ya sean federales, estatales o municipales y los Órganos Autónomos Federales y Estatales.

La Ley tiene como objeto establecer los criterios generales que regirán la contabilidad gubernamental y la emisión de la información financiera de los entes públicos, con la finalidad de lograr la armonización contable a nivel nacional, para lo cual fue creado el Consejo Nacional de Armonización Contable (CONAC) como órgano de coordinación para la armonización de la contabilidad gubernamental, el cual tiene por objeto la emisión de las normas contables y las disposiciones presupuestales que se aplicarán para la generación de información financiera y presupuestal que emitirán los entes públicos.

- c. Postulados básicos.

En 2009, 2010 y 2011, el CONAC emitió diversas disposiciones regulatorias en materia de contabilidad gubernamental y de presupuestos, en las cuales se establecieron diversas fechas para el inicio de su aplicación efectiva.

Con la finalidad de dar cumplimiento al objetivo de la armonización contable y establecer los ejercicios sociales en que tendrá aplicación efectiva el conjunto de normas aplicables, el 15 de diciembre de 2010 el CONAC emitió el Acuerdo de Interpretación sobre las obligaciones establecidas en los artículos transitorios de la LGCG, en el cual interpretó que las

entidades federativas, las entidades y los órganos Autónomos de las entidades federativas, entre otros, tienen la obligación, a partir del 1 de enero de 2012, de realizar registros contables con base acumulativa, apegándose al marco conceptual y a los postulados básicos de contabilidad gubernamental, así como a las normas y metodologías que establezcan los momentos contables, los clasificadores y los manuales de contabilidad gubernamental armonizados, y de acuerdo con las respectivas matrices de conversión con las características señaladas en los artículos 40 y 41 de la LGCG. Consecuentemente, a partir de la fecha señalada tienen la obligación de emitir información contable, presupuestaria y programática sobre la base técnica prevista en los documentos técnico-contables siguientes:

Marco Conceptual  
Postulados Básicos de Contabilidad Gubernamental  
Clasificador por Objeto del Gasto  
Clasificador por Tipo de Gasto  
Clasificador por Rubro de Ingresos  
Catálogo de Cuentas de Contabilidad  
Momentos Contables de los Egresos  
Momentos Contables de los Ingresos  
Manual de Contabilidad Gubernamental

Adicionalmente el CONAC, con fechas 27 de diciembre de 2010, 13 de diciembre de 2011 y 15 de agosto de 2012 emitió las normas contables Principales Reglas de Registro y Valoración del Patrimonio (Elementos Generales), Reglas Específicas de Registro y Valoración del Patrimonio y Parámetros de Estimación de Vida Útil, respectivamente, las cuales serán de aplicación obligatoria a partir del 1 de enero de 2014, sin embargo, se permite su aplicación en 2012 para el caso de aquellos entes públicos que tengan la posibilidad de realizar sus registros contables conforme dichas normas, o aquellos que en esa fecha ya estén aplicando la sustancia de las mismas, por lo que cualquier entidad que haya aplicado esas normas en 2012 estaría en cumplimiento.

- d. Normatividad supletoria. En caso de emplear varios grupos de normatividades (normatividades supletorias), deberá realizar la justificación razonable correspondiente, su alineación con los PBCG y a las características cualitativas asociadas descritas en el MCCG (documentos publicados en el Diario Oficial de la Federación, agosto 2009).
- e. Para las entidades que por primera vez estén implementando la base del devengado de acuerdo a la Ley de Contabilidad, deberán:
  - i. Revelar las nuevas políticas de reconocimiento;
  - ii. Su plan de implementación;
  - iii. Revelar los cambios en las políticas, la clasificación y medición de las mismas, así como su impacto en la información financiera, y
  - iv. Presentar los últimos estados financieros con la normatividad anteriormente utilizada con las nuevas políticas para fines de comparación en la transición a la base del devengado.

## 6. Políticas de Contabilidad Significativas

Se informará sobre:

- 
- a. Actualización Activo, Pasivo y Hacienda/Pública Patrimonio: El Colegio registra al costo histórico los activos y pasivos financieros que afecten económicamente al Colegio. La adquisición de bienes muebles se registra a su valor histórico hasta el término de su depreciación, la cual se realiza bajo el método de Línea Recta. Los bienes inmuebles se registran a su valor histórico y se revaluaron en el ejercicio 2019 a valor catastral.
  - b. Informar sobre la realización de operaciones en el extranjero y de sus efectos en la información financiera gubernamental. No aplica.
  - c. Método de valuación de la inversión en acciones de Compañías subsidiarias no consolidadas y asociadas. No Aplica.
  - d. Sistema y método de valuación de inventarios y costo de lo vendido. No Aplica
  - e. Beneficios a empleados: revelar el cálculo de la reserva actuarial, valor presente de los ingresos esperados comparado con el valor presente de la estimación de gastos tanto de los beneficiarios actuales como futuros. No Aplica

La Entidad de manera regular ha venido realizando el cálculo actuarial, sin embargo, el monto de la reserva no se incrementa en proporción que arroja dicho cálculo por no recibir subsidio para ese rubro, sin embargo, se realiza de acuerdo con su liquidez, el incremento a la reserva actuarial que a la fecha de la información que se reporta al 31 de julio del 2020 se tiene una cantidad de \$ 5,538,835.54.

La Entidad valúa los beneficios directos en proporción a los servicios prestados, considerando los sueldos actuales y se reconoce el pasivo conforme se devenga. Incluye principalmente, vacaciones, prima vacacional, despensa especial y estímulos económicos, así como, los beneficios por terminación, retiros y otros, de acuerdo con la Ley de los trabajadores del Estado de Querétaro. El pasivo por prima de antigüedad e indemnizaciones por terminación de la relación laboral se registra conforme se devenga. La entidad efectuó un cálculo actuarial para determinar el pasivo por la obligación de beneficios a los empleados y está a la espera de que la CONAC con base en el numeral 12.4 de las Reglas Específicas de Valoración del Patrimonio, emita las normas contables y de emisión de información, en virtud de que deberá analizar, revisar, evaluar y determinar el alcance del impacto en la información financiera

- f. Provisiones: No aplica
- g. El colegio cuenta con una Reserva para Infonavit por un importe de \$ 16,286,871.12 para solventar futuros acontecimientos.
- h. Cambios en políticas contables y corrección de errores junto con la revelación de los efectos que se tendrá en la información financiera del ente público, ya sea retrospectivos o prospectivos. Durante el ejercicio 2018 y 2017 no se realizaron cambios en las políticas contables, ni corrección de errores de años anteriores. Se hacen las correcciones necesarias del ejercicio en curso, reflejándose en la contabilidad
- i. Reclasificaciones: se deben revelar todos aquellos movimientos entre cuentas por efectos de cambios en los tipos de operaciones. Todo registro contable está reflejado en el periodo del que se trate. Depuración y cancelación de saldos. Todas las cuentas reflejan los saldos y movimientos actualizados

## 7. Posición en Moneda Extranjera y Protección por Riesgo Cambiario



Se informará sobre:

- a. Activos en moneda extranjera. No Aplica
- b. Pasivos en moneda extranjera. No Aplica
- c. Posición en moneda extranjera. No Aplica
- d. Tipo de cambio. No Aplica
- e. Equivalente en moneda nacional. No Aplica

Lo anterior, por cada tipo de moneda extranjera que se encuentre en los rubros de activo y pasivo.

Adicionalmente, se informará sobre los métodos de protección de riesgo por variaciones en el tipo de cambio.

### 8. Reporte Analítico del Activo

Debe mostrar la siguiente información:

- a. Vida útil o porcentajes de depreciación, deterioro o amortización utilizados en los diferentes tipos de activos.
- b. Cambios en el porcentaje de depreciación o valor residual de los activos. Durante el ejercicio 2019 no hubo cambios en el porcentaje de depreciación
- c. Importe de los gastos capitalizados en el ejercicio, tanto financieros como de investigación y desarrollo. No Aplica
- d. Riesgos por tipo de cambio o tipo de interés de las inversiones financieras. No Aplica
- e. Valor activado en el ejercicio de los bienes construidos por la entidad. No Aplica
- f. Otras circunstancias de carácter significativo que afecten el activo, tales como bienes en garantía, señalados en embargos, litigios, títulos de inversiones entregados en garantías, baja significativa del valor de inversiones financieras, etc. No Aplica.
- g. Desmantelamiento de Activos, procedimientos, implicaciones, efectos contables. No Aplica.
- h. Administración de activos; planeación con el objetivo de que el ente los utilice de manera más efectiva. No Aplica.

Adicionalmente, se deben incluir las explicaciones de las principales variaciones en el activo, en cuadros comparativos como sigue:

- a. Inversiones en valores:

<i>CUENTA CONTABLE</i>	<i>CUENTA BANCARIA RECURSOS DISPONIBLES</i>	<i>INSTITUCIÓN BANCARIA, TIPO DE CUENTA E INGRESOS</i>	<i>MONTO 2020</i>	<i>MONTO 2019</i>	<i>VARIACION</i>	<i>TIPO DE RECURSO</i>
1113152	2044471474 Cta.7035	BBV, fondo destinado a operaciones no recurrentes.	1,032,092.41	7,923,952.09	-6,891,859.68	Ingresos propios
1113161	2049319085 cta.7114	BBVA, fondo destinado a operaciones no recurrentes.	0	6,145,181.04	-6,145,181.04	Recurso Estatal
1113162	2049319093 cta. 7149	BBVA, fondo destinado a operaciones no recurrentes.	0	4,205,713.77	-4,205,713.77	Recurso Federal
1113163	2050529648 Cta.8361	BBVA, fondo destinado a operaciones no recurrentes.	111,805.80	0	111,805.80	Recurso Estatal
1113164	2050529591 Cta.8345	BBVA, fondo destinado a operaciones no recurrentes.	34,639.01	0	34,639.01	Recurso Federal

1151021	2048282757 Cta.9038	Fondo destinado a operaciones no recurrentes.	5,275,756.87	4,942,019.21	333,737.66	Ing. Propios
1151022	2048282765 Cta.9011	Fondo destinado a operaciones no recurrentes.	16,685,662.20	15,630,148.40	1,055,513.80	Ing. Propios
<b>TOTAL</b>			<b>\$23,139,956.29</b>	<b>\$38,847,014.51</b>	<b>-\$15,707,058.22</b>	<b>\$0.00</b>

- b. Patrimonio de Organismos descentralizados de Control Presupuestario Indirecto. No Aplica.
- c. Inversiones en empresas de participación mayoritaria. No Aplica.
- d. Inversiones en empresas de participación minoritaria. No Aplica.
- e. Patrimonio de organismos descentralizados de control presupuestario directo, según corresponda. No Aplica.

### 9. Fideicomisos, Mandatos y Análogos

Se deberá informar:

- a. Por ramo administrativo que los reporta.
- b. Enlistar los de mayor monto de disponibilidad, relacionando aquéllos que conforman el 80% de las disponibilidades.

### 10. Reporte de la Recaudación

- a. Análisis del comportamiento de la recaudación correspondiente al ente.

Ingresos Propios: Se integran por los siguientes conceptos: Concesión de Cafetería, Rendimientos, Exámenes de admisión y extraordinarios, inscripciones, reinscripciones, reposiciones de credenciales, constancias, certificados parciales, titulaciones, multas de biblioteca y recargos, otros ingresos. Los cuales son determinados por el Colegio y autorizados por el H. Junta Directiva.

CTA.CONTABLE	CONCEPTO	IMPORTE
4510101	ARRENDAMIENTOS(CAFETERIA) HUIMILPAN	15,600.00
4510101	ARRENDAMIENTOS(CAFETERIA) PEDRO ESCOBEDO	23,100.00
4510101	ARRENDAMIENTOS(CAFETERIA) PEÑAMILLER	5,000.00
4510101	ARRENDAMIENTOS(CAFETERIA) PINAL DE AMOLES	33,800.00
4510101	ARRENDAMIENTOS(CAFETERIA) QUERETARO	25,800.00
4510101	ARRENDAMIENTOS(CAFETERIA) CORREGIDORA	5,980.00
4510101	ARRENDAMIENTOS(CAFETERIA) SAN JUAN DL RIO	6,400.00
4510101	ARRENDAMIENTOS(CAFETERIA) MENCHACA	6,100.00
4510101	ARRENDAMIENTOS(CAFETERIA) MONTENEGRO	4,400.00

4510101	ARRENDAMIENTOS(CAFETERIA) LA ESPERANZA	4,160.00
4510101	ARRENDAMIENTOS(CAFETERIA) PASO DE MATA	2,586.20
4510401	RENDIMIENTOS A CAPITAL BANCOMER	343,251.32
4510403	RENDIMIENTOS OTROS BANCOS	54.77
		<b>\$ 476,232.29</b>

CTA.CONTABLE	CONCEPTO	IMPORTE
4700000	INGRESOS POR VENTA DE BIENES Y SERVICIOS DIRECCION GRAL.	75,010.79
4700000	INGRESOS POR VENTA DE BIENES Y SERVICIOS P. HUIMILPAN	841,507.00
4700000	INGRESOS POR VENTA DE BIENES Y SERVICIOS P. PEDRO ESCOBEDO	1,527,456.53
4700000	INGRESOS POR VENTA DE BIENES Y SERVICIOS P. PEÑAMILLER	325,019.00
4700000	INGRESOS POR VENTA DE BIENES Y SERVICIOS P. PINAL DE AMOLES	278,295.00
4700000	INGRESOS POR VENTA DE BIENES Y SERVICIOS QUERÉTARO	2,775,806.40
4700000	INGRESOS POR VENTA DE BIENES Y SERVICIOS P. CORREGIDORA	2,382,303.00
4700000	INGRESOS POR VENTA DE BIENES Y SERVICIOS P. SAN JUAN DEL RÍO	914,695.50
4700000	INGRESOS POR VENTA DE BIENES Y SERVICIOS P. MENCHACA	1,014,156.00
4700000	INGRESOS POR VENTA DE BIENES Y SERVICIOS P. MONTENEGRO	1,116,880.00
4700000	INGRESOS POR VENTA DE BIENES Y SERVICIOS P. LA ESPERANZA	463,578.75
4700000	INGRESOS POR VENTA DE BIENES Y SERVICIOS P.PASO DE MATA	399,938.00
4700000	INGRESOS POR VENTA DE BIENES Y SERVICIOS P. LA TINAJA	281,747.50
<b>TOTAL</b>		<b>\$ 12,396,393.47</b>

**Subsidio Estatal:**

Cuenta 4910201. Plan de Cuenta.42210

Al 31 de julio del 2020, el CECyTEQ ha recibido radicaciones estatales por parte de Gobierno del Estado de Querétaro que ascienden a \$ 68,985,058.00 de los cuales se detallan de la siguiente manera:

MES	IMPORTE	CONCEPTO
ENE/2020	8,500,000.00	
FEB/2020	7,000,000.00	
MAR/2020	17,102,959.00	
ABR/2020	9,114,570.00	
MAY/2020	10,552,959.00	



JUN/2020	7,600,000.00	
JUL/2020	9,114,570.00	
AGO/2020		
SEP/2020		
OCT/2020		
NOV/2020		
DIC/2020		
<b>TOTAL</b>	<b>\$ 68,985,058.00</b>	

**Subsidio Federal:**

Cuenta 4930101. Plan de Cuenta.42230

Al 31 de julio del 2020, el CECyTEQ ha recibido radicaciones estatales por parte de la Federación que ascienden a \$ 47,833,242.00 de los cuales se detallan de la siguiente manera:

MES	IMPORTE	CONCEPTO
ENE/2020		
FEB/2020		
MAR/2020	17,584,890.00	
ABR/2020	9,114,570.00	
MAY/2020	6,009,606.00	
JUN/2020	6,009,606.00	
JUL/2020	9,114,570.00	
AGO/2020		
SEP/2020		
OCT/2020		
NOV/2020		
DIC/2020		
<b>TOTAL</b>	<b>\$ 47,833,242.00</b>	

- b. Proyección de la recaudación e ingresos en el mediano plazo. El CECyTEQ lleva recaudados al mes de julio \$ 12, 872,625.76 de ingresos propios.

11. Información sobre la Deuda y el Reporte Analítico de la Deuda

- a. Utilizar al menos los siguientes indicadores: deuda respecto al PIB y deuda respecto a la recaudación tomando, como mínimo, un periodo igual o menor a 5 años.

- b. Información de manera agrupada por tipo de valor gubernamental o instrumento financiero en la que se consideren intereses, comisiones, tasa, perfil de vencimiento y otros gastos de la deuda.

#### **12. Calificaciones otorgadas**

Informar, tanto del ente público como cualquier transacción realizada, que haya sido sujeta a una calificación crediticia. No aplica para el Colegio.

#### **13. Proceso de Mejora**

Se informará de:

- a) Principales Políticas de control interno. Se sistematizo el proceso de recaudación de cuotas de recuperación evitando con ello en la mayoría de los planteles el manejo de efectivo.
- b) Medidas de desempeño financiero, metas y alcance. Estamos homologados con sistema Financiero con GEQ.

#### **14. Información por Segmentos**

Nada que manifestar.

#### **15. Eventos Posteriores al Cierre**

Nada que manifestar.

#### **16. Partes Relacionadas**

Se debe establecer por escrito que no existen partes relacionadas que pudieran ejercer influencia significativa sobre la toma de decisiones financieras y operativas.

El Colegio de Estudios Científicos y Tecnológicos del Estado de Querétaro al ser un Organismo Público Descentralizado (OPD), que opera con participaciones estatales y federales y conforme al artículo 32 de la Ley General de Contabilidad Gubernamental el Poder Ejecutivo del Estado de Querétaro (GEQ) registra como activo la participación que tiene en patrimonio del Colegio.

#### **17. Responsabilidad Sobre la Presentación Razonable de la Información Contable**

La Información Contable deberá estar firmada en cada página de la misma e incluir al final la siguiente leyenda: "Bajo protesta de decir verdad declaramos que los Estados Financieros y sus notas, son razonablemente correctos y son responsabilidad del emisor". Lo anterior, no será aplicable para la información contable consolidada.


---

"Bajo protesta de decir verdad, declaramos que los Estados Financieros y sus Notas, son razonablemente correctos y son responsabilidad del Colegio de Estudios Científicos y Tecnológicos del Estado de Querétaro"



---

Dr. Luis Fernando Pantoja Amaro  
Director General



---

C.P. María Elena Hernández Piña  
Directora Administrativa





COLEGIO DE ESTUDIOS CIENTIFICOS Y TECNOLOGICOS DEL ESTADO DE QUERETARO

Ejercicio 2020  
**ESTADO ANALITICO DEL ACTIVO**  
 Del 01 de enero al 31 de julio de 2020  
 (Pesos)

Concepto	Saldo Inicial 1	Cargos del Periodo 2	Abonos del Periodo 3	Saldo Final 4 (1+2-3)	Variación del Periodo (4 - 1)
<b>ACTIVO</b>	<b>523,003,306</b>	<b>666,219,525</b>	<b>678,910,604</b>	<b>510,312,228</b>	<b>(12,691,079)</b>
<b>Activo Circulante</b>	<b>36,447,006</b>	<b>666,023,017</b>	<b>672,293,864</b>	<b>30,176,159</b>	<b>(6,270,847)</b>
Efectivo y Equivalentes	36,447,006	516,585,875	522,890,624	30,142,257	(6,304,749)
Derechos a Recibir Efectivo o Equivalentes	0	140,881,344	140,854,234	27,110	27,110
Derechos a Recibir Bienes o Servicios	0	116,123	109,331	6,792	6,792
Inventarios	0	0	0	0	0
Almacenes	0	8,439,674	8,439,674	0	0
Estimación por Pérdida o Deterioro de Activos Circulantes	0	0	0	0	0
Otros Activos Circulantes	0	0	0	0	0
<b>Activo No Circulante</b>	<b>486,556,300</b>	<b>196,508</b>	<b>6,616,740</b>	<b>480,136,069</b>	<b>(6,420,231)</b>
Inversiones Financieras a Largo Plazo	0	0	0	0	0
Derechos a Recibir Efectivo o Equivalentes a Largo Plazo	0	0	0	0	0
Bienes Inmuebles, Infraestructura y Construcciones en Proceso	461,667,398	0	0	461,667,398	0
Bienes Muebles	67,909,021	196,508	0	68,105,529	196,508
Activos Intangibles	0	0	0	0	0
Depreciación, Deterioro y Amortización Acumulada de Bienes	(43,053,015)	0	6,616,740	(49,669,755)	(6,616,740)
Activos Diferidos	32,897	0	0	32,897	0
Estimación por Pérdida o Deterioro de Activos no Circulantes	0	0	0	0	0
Otros Activos no Circulantes	0	0	0	0	0

Dr. Luis Fernando Pantoja Amaro  
 Director General

C.P. Maria Elena Hernandez Piña  
 Directora Administrativa


Bajo protesta de decir verdad declaramos que los Estados Financieros y sus Notas son razonablemente correctos y responsabilidad del emisor




COLEGIO DE ESTUDIOS CIENTIFICOS Y TECNOLOGICOS DEL ESTADO DE QUERETARO

Ejercicio 2020  
ESTADO ANALÍTICO DE LA DEUDA Y OTROS PASIVOS  
Del 01 de enero al 31 de julio de 2020  
(Pesos)

Denominación de las Deudas	Moneda de Contratación	Institución o País Acreedor	Saldo Inicial del Periodo	Saldo Final del Periodo
<b>DEUDA PÚBLICA</b>				
<b>Corto Plazo</b>				
<b>Deuda Interna</b>				
Instituciones de Crédito			0	0
Títulos y Valores			0	0
Arrendamientos Financieros			0	0
<b>Deuda Externa</b>				
Organismos Financieros Internacionales			0	0
Deuda Bilateral			0	0
Títulos y Valores			0	0
Arrendamientos Financieros			0	0
<b>SubTotal Corto Plazo</b>			<b>0</b>	<b>0</b>
<b>Largo Plazo</b>				
<b>Deuda Interna</b>				
Instituciones de Crédito			0	0
Títulos y Valores			0	0
Arrendamientos Financieros			0	0
<b>Deuda Externa</b>				
Organismos Financieros Internacionales			0	0
Deuda Bilateral			0	0
Títulos y Valores			0	0
Arrendamientos Financieros			0	0
<b>SubTotal Largo Plazo</b>			<b>0</b>	<b>0</b>
<b>Otros Pasivos</b>			<b>7,435,930</b>	<b>2,536,920</b>
<b>Total Deuda y Otros Pasivos</b>			<b>7,435,930</b>	<b>2,536,920</b>

  
Dr. Luis Fernando Pantoja Amaro  
Director General

  
C.P. Maria Elena Hernandez Piña  
Directora Administrativa

Bajo protesta de decir verdad declaramos que los Estados Financieros y sus Notas son razonablemente correctos y responsabilidad del emisor



COLEGIO DE ESTUDIOS CIENTIFICOS Y TECNOLOGICOS DEL ESTADO DE QUERETARO

Ejercicio 2020  
ENDEUDAMIENTO NETO  
Del 01 de enero al 31 de julio de 2020  
(Pesos)

Identificación de Crédito o Instrumento	Contratación / Colocación	Amortización	Endeudamiento Neto
	A	B	C = A - B
	Créditos Bancarios		
Total de Créditos Bancarios	0	0	0
	Otros Instrumentos de la Deuda		
Total de Otros Instrumentos de la Deuda	0	0	0
<b>TOTAL</b>	<b>0</b>	<b>0</b>	<b>0</b>

Dr. Luis Fernando Pantoja Amaro  
Director General

C.R. Maria Elena Hernandez Piña  
Directora Administrativa

Bajo protesta de decir verdad declaramos que los Estados Financieros y sus Notas son razonablemente correctos y responsabilidad del emisor







COLEGIO DE ESTUDIOS CIENTIFICOS Y TECNOLOGICOS DEL ESTADO DE QUERETARO

Ejercicio 2020  
INTERESES DE LA DEUDA  
Del 01 de enero al 31 de julio de 2020  
(Pesos)

Identificación de Crédito o Instrumento	Devengado	Pagado
<b>Créditos Bancarios</b>		
Total de Intereses de Créditos Bancarios	0	0
<b>Otros Instrumentos de la Deuda</b>		
Total de Intereses de Otros Instrumentos de la Deuda	0	0
<b>TOTAL</b>	<b>0</b>	<b>0</b>



Dr. Luis Fernando Pantoja Amaro  
Director General



C.P. María Elena Hernández Piña  
Directora Administrativa

Bajo protesta de decir verdad declaramos que los Estados Financieros y sus Notas son razonablemente correctos y responsabilidad del emisor



COLEGIO DE ESTUDIOS CIENTIFICOS Y TECNOLOGICOS DEL ESTADO DE QUERETARO

Ejercicio 2020

BALANZA DE COMPROBACION ACUMULADA

Del 01 de enero al 31 de julio de 2020

(Pesos)

Cuenta	Descripción	Saldo Inicial	Cargos	Abonos	Saldo Final
10000	ACTIVO	523,003,306.16	666,219,525.02	678,910,603.55	510,312,227.63
11000	Activo Circulante	36,447,006.07	666,023,016.54	672,293,863.84	30,176,158.77
11100	Efectivo y Equivalentes	36,447,006.07	516,585,875.25	522,890,624.27	30,142,257.05
11120	Bancos/tesorería	8,959,995.15	411,394,142.61	413,351,837.00	7,002,300.76
11121	BANCOS MONEDA NACIONAL	8,959,995.15	411,394,142.61	413,351,837.00	7,002,300.76
1114001	CUENTA:0593759206	10,660.55	4,230.77	2,784.00	12,107.32
1118002	CUENTA:0157667035	1,992,245.04	67,409,620.60	68,850,748.04	511,117.60
1118009	CUENTA:011299530	6,752,518.44	134,219,930.65	140,887,100.89	85,448.20
1118012	CUENTA:0111379011	11.66	0.00	0.00	11.66
1118013	CUENTA:0111379038	33.26	0.00	0.00	33.26
1118015	TARJETA EMP.1527519594	0.00	4,000.00	0.00	4,000.00
1118016	TARJETA EMP.2699707611	0.00	4,930.00	930.00	4,000.00
1118017	TARJETA EMP.1555640779	0.00	23,994.27	15,994.27	8,000.00
1118018	TARJETA EMP.1531269219	0.00	2,000.00	0.00	2,000.00
1118019	TARJETA EMP.2699707654	0.00	6,000.00	0.00	6,000.00
1118020	TARJETA EMP.2699707662	0.00	3,531.45	1,531.45	2,000.00
1118021	TARJETA EMP.2699707670	0.00	7,668.00	1,668.00	6,000.00
1118022	TARJETA EMP.2699707679	0.00	24,885.85	20,885.85	4,000.00
1118023	TARJETA EMP.2699707687	0.00	8,599.50	2,599.50	6,000.00
1118024	TARJETA EMP.2699707700	0.00	8,525.38	5,525.38	3,000.00
1118025	TARJETA EMP.2699707719	0.00	17,730.58	9,730.58	8,000.00
1118026	TARJETA EMP.2699707727	0.00	18,490.80	10,492.80	7,998.00
1118034	TARJETA EMP.2699707755	0.00	21,538.66	15,934.09	5,604.57
1118034	CUENTA:0112987114 REC.ESTATAL	0.00	23,768,997.50	23,768,997.50	0.00
1118035	CUENTA:0112987149 REC.FEDERAL	199,754.76	10,794,538.10	10,934,292.86	0.00
1118036	CUENTA:0114253213 REC. EST. 2019	0.00	2.63	2.63	0.00
1118037	CUENTA:011428345 REC. FEDERAL 2020	0.00	60,715,457.20	55,321,056.84	5,394,400.36
1118038	CUENTA:0114218345 REC. FEDERAL 2020	0.00	104,884,999.17	104,195,998.60	688,900.57
1118039	CUENTA:0114689122 RECAUDACION	0.00	10.00	4.20	5.80
1113001	CUENTA:404682273	34,680.72	100,000.00	95,247.02	39,433.70
1113002	CUENTA:404682265	9,990.72	9,404,361.50	9,210,410.90	203,941.32
11140	Inversiones Temporales (Hasta 3 Meses)	6,262,160.50	104,455,163.99	109,538,787.27	1,178,537.22
11141	INVERSIONES EN MONEDA NACIONAL CP	6,262,160.50	104,455,163.99	109,538,787.27	1,178,537.22
1113152	INVERSION DE BBVA 7035	5,722,907.20	28,835,730.48	33,526,545.27	1,032,092.41
1113161	INVERSION DE BBVA 7114	0.03	8,116,844.65	8,116,844.68	0.00
1113162	INVERSION DE BBVA 7149	539,253.27	3,208,322.01	3,747,575.28	0.00
1113163	INVERSION DE BBVA 9361	0.00	51,401,431.98	51,289,626.08	11,805.80
1113164	INVERSION DE BBVA 9345	0.00	12,892,834.97	12,858,195.96	34,639.01
11150	Fondos con Afectación Especifica	21,224,850.42	736,568.65	0.00	21,961,419.07
11151	FONDO DESTINADO A OPERACIONES NO RECURRENTES	21,224,850.42	736,568.65	0.00	21,961,419.07
1151021	FONDO DESTINADO A OPERACIONES NO RECURRENTES LABORAL	5,098,812.16	176,944.71	0.00	5,275,756.87
1151022	FONDO DESTINADO A OPERACIONES NO RECURRENTES INFONAVIT	16,126,038.26	559,623.94	0.00	16,685,662.20
11200	Derechos a Recibir Efectivo o Equivalentes	0.00	140,881,344.07	140,854,233.91	27,110.16
11220	Cuentas por Cobrar a Corto Plazo	0.00	140,881,344.07	140,854,233.91	27,110.16
11221	CUENTAS POR COBRAR POR VENTA DE BIENES Y PRESTACION DE SERVICIOS	0.00	140,881,344.07	140,854,233.91	27,110.16
1221001	CUENTAS POR COBRAR G.E.O.	0.00	86,569,948.00	86,569,948.00	0.00
1221002	CUENTAS POR COBRAR FEDERACION	0.00	54,237,675.52	54,237,675.52	0.00
1221003	CUENTAS POR COBRAR VARIOS	0.00	73,720.55	46,610.39	27,110.16
11300	Derechos a Recibir Bienes o Servicios	0.00	116,122.82	109,331.26	6,791.56
11310	Anticipo a Proveedores por Adquisición de Bienes y Prestación de Servicios a Corto Plazo	0.00	116,122.82	109,331.26	6,791.56
11311	ANTICIPO A PROVEEDORES	0.00	116,122.82	109,331.26	6,791.56
1311001	Almacenes	0.00	116,122.82	109,331.26	6,791.56
11500	Almacén de Materiales y Suministros de Consumo	0.00	8,439,674.40	8,439,674.40	0.00
11510	MATERIALES DE ADMINISTRACIÓN, EMISION DE DOCUMENTOS Y ARTICULOS OFICIALES	0.00	8,439,674.40	8,439,674.40	0.00
11511	RECEPCION	0.00	8,439,674.40	8,439,674.40	0.00
1511002	Activo No Circulante	486,556,300.09	196,508.48	8,439,674.40	480,136,068.86
12000	Bienes Inmuebles, Infraestructura y Construcciones en Proceso	486,556,300.09	196,508.48	6,616,739.71	480,136,068.86
12300	Terrenos	461,667,397.87	0.00	0.00	461,667,397.87
12310	TERRENOS	222,715,755.90	0.00	0.00	222,715,755.90
12311	TERRENOS	222,715,755.90	0.00	0.00	222,715,755.90
1C11001	TERRENO PLANTEL HUIMILPAN	1.00	0.00	0.00	1.00
1C11002	TERRENO PLANTEL PEPERO ESCOBEDO	2,068,000.00	0.00	0.00	2,068,000.00
1C11003	TERRENO PLANTEL PENAMILLER	1.00	0.00	0.00	1.00
1C11004	TERRENO PLANTEL PINAL DE AMOLES	3,150,000.00	0.00	0.00	3,150,000.00
1C11005	TERRENO PLANTEL QUERETARO	16,246,515.00	0.00	0.00	16,246,515.00
1C11006	TERRENO PLANTEL CORREGIDORA	92,682,970.50	0.00	0.00	92,682,970.50
1C11007	TERRENO PLANTEL SAN JUAN DEL RIO	10,000,010.00	0.00	0.00	10,000,010.00
1C11008	TERRENO PLANTEL MENCHACA	40,666,230.00	0.00	0.00	40,666,230.00
1C11009	TERRENO PLANTEL MONTENEGRO	30,686,385.00	0.00	0.00	30,686,385.00
1C11010	TERRENO PLANTEL LA ESPERANZA	9,300,000.00	0.00	0.00	9,300,000.00

Dr. Luis Fernando Pantolija Amaro

Director General

C.P. María Elena Hernández Piña

Directora Administrativa





COLEGIO DE ESTUDIOS CIENTÍFICOS Y TECNOLÓGICOS DEL ESTADO DE QUERÉTARO

Ejercicio 2020  
BALANZA DE COMPROBACIÓN ACUMULADA  
Del 01 de enero al 31 de julio de 2020  
(Pesos)

Cuenta	Descripción	Saldo Inicial	Cargos	Abonos	Saldo Final
1C11011	TERRENO PLANTEL PASO DE MATA	12,000,000.00	0.00	0.00	12,000,000.00
1C11012	TERRENO PLANTEL LA TINAJA	5,915,643.40	0.00	0.00	5,915,643.40
12330	Edificios no Habitacionales	238,951,641.97	0.00	0.00	238,951,641.97
12331	Edificios no Habitacionales	238,951,641.97	0.00	0.00	238,951,641.97
1C31001	EDIFICIO PLANTEL HUMILPAN	18,601,717.46	0.00	0.00	18,601,717.46
1C31002	EDIFICIO PLANTEL PÉREO ESCOBEDO	43,031,924.08	0.00	0.00	43,031,924.08
1C31003	EDIFICIO PLANTEL PENAMILLER	14,302,016.54	0.00	0.00	14,302,016.54
1C31004	EDIFICIO PLANTEL PINAL DE AMOLES	11,371,838.51	0.00	0.00	11,371,838.51
1C31005	EDIFICIO PLANTEL QUERÉTARO	35,003,926.28	0.00	0.00	35,003,926.28
1C31006	EDIFICIO PLANTEL CORREGIDORA	31,653,549.25	0.00	0.00	31,653,549.25
1C31007	EDIFICIO PLANTEL SAN JUAN DEL RIO	15,917,763.19	0.00	0.00	15,917,763.19
1C31008	EDIFICIO PLANTEL MENCHACA	15,553,480.26	0.00	0.00	15,553,480.26
1C31009	EDIFICIO PLANTEL MONTENEGRO	20,659,573.00	0.00	0.00	20,659,573.00
1C31010	EDIFICIO PLANTEL LA ESPERANZA	14,739,322.35	0.00	0.00	14,739,322.35
1C31011	EDICIOS PLANTEL PASO DE MATA	9,417,868.66	0.00	0.00	9,417,868.66
1C31012	EDICIOS PLANTEL LA TINAJA DE LA ESTANCIA	8,698,662.39	0.00	0.00	8,698,662.39
12400	Bienes Muebles	67,909,020.72	196,508.48	0.00	68,105,529.20
12410	Mobiliario y Equipo de Administración	36,780,808.60	195,420.48	0.00	36,976,229.08
12411	MUEBLES DE OFICINA Y ESTANTERÍA	8,873,948.94	184,078.08	0.00	9,058,027.02
1D11001	MUEBLES DE OFICINA Y ESTANTERÍA	8,873,948.94	184,078.08	0.00	9,058,027.02
12413	EQUIPO DE CÓMPUTO Y DE TECNOLOGÍAS DE LA INFORMACIÓN	27,602,131.73	11,342.40	0.00	27,613,474.13
1D13001	EQUIPO DE CÓMPUTO Y DE TECNOLOGÍAS DE LA INFORMACIÓN	27,602,131.73	11,342.40	0.00	27,613,474.13
12419	OTROS MOBILIARIOS Y EQUIPOS DE ADMINISTRACIÓN	304,727.93	0.00	0.00	304,727.93
1D19001	OTROS MOBILIARIOS Y EQUIPOS DE ADMINISTRACIÓN	304,727.93	0.00	0.00	304,727.93
12420	Mobiliario y Equipo Educativo y Recreativo	8,578,982.61	1,088.00	0.00	8,580,070.61
1D21001	EQUIPOS Y APARATOS AUDIOVISUALES	906,211.70	1,088.00	0.00	907,299.70
12421	EQUIPOS Y APARATOS AUDIOVISUALES	906,211.70	1,088.00	0.00	907,299.70
1D21001	EQUIPOS Y APARATOS AUDIOVISUALES	906,211.70	1,088.00	0.00	907,299.70
12422	APARATOS DEPOSITIVOS	89,392.34	0.00	0.00	89,392.34
1D22001	APARATOS DEPOSITIVOS	89,392.34	0.00	0.00	89,392.34
12429	OTRO MOBILIARIO Y EQUIPO EDUCACIONAL Y RECREATIVO	7,583,378.57	0.00	0.00	7,583,378.57
1D29001	OTRO MOBILIARIO Y EQUIPO EDUCACIONAL Y RECREATIVO	7,583,378.57	0.00	0.00	7,583,378.57
12330	Equipo e Instrumental Médico y de Laboratorio	4,424,731.38	0.00	0.00	4,424,731.38
1D33001	EQUIPO MÉDICO Y DE LABORATORIO	3,878,943.05	0.00	0.00	3,878,943.05
12431	EQUIPO MÉDICO Y DE LABORATORIO	3,878,943.05	0.00	0.00	3,878,943.05
1D31001	INSTRUMENTAL MÉDICO Y DE LABORATORIO	545,788.33	0.00	0.00	545,788.33
12432	INSTRUMENTAL MÉDICO Y DE LABORATORIO	545,788.33	0.00	0.00	545,788.33
1D32001	INSTRUMENTAL MÉDICO Y DE LABORATORIO	545,788.33	0.00	0.00	545,788.33
12440	Vehículos y Equipo de Transporte	3,506,276.24	0.00	0.00	3,506,276.24
12441	AUTOMÓVILES Y EQUIPO TERRESTRE	3,506,276.24	0.00	0.00	3,506,276.24
1D41001	VEHÍCULOS Y EQUIPO DE TRANSPORTE	3,506,276.24	0.00	0.00	3,506,276.24
12460	Maquinaria y Equipo Industrial	14,617,070.04	0.00	0.00	14,617,070.04
12462	MAQUINARIA Y EQUIPO INDUSTRIAL	7,055,573.47	0.00	0.00	7,055,573.47
1D20001	MAQUINARIA Y EQUIPO INDUSTRIAL	7,055,573.47	0.00	0.00	7,055,573.47
12464	SISTEMAS DE AIRE ACONDICIONADO, CALEFACCIÓN Y DE REFRIGERACIÓN INDUSTRIAL Y COMERCIAL	97,209.16	0.00	0.00	97,209.16
1D64001	Sistemas de aire acondicionado, calefacción y de refrigeración industrial y comercial	97,209.16	0.00	0.00	97,209.16
12465	EQUIPO DE COMUNICACIÓN Y TELECOMUNICACIÓN	53,812.32	0.00	0.00	53,812.32
1D65001	EQUIPO DE COMUNICACIÓN Y TELECOMUNICACIÓN	53,812.32	0.00	0.00	53,812.32
12466	EQUIPOS DE GENERACIÓN ELÉCTRICA, APARATOS Y ACCESORIOS ELÉCTRICOS	569,114.89	0.00	0.00	569,114.89
1D66001	EQUIPOS DE GENERACIÓN ELÉCTRICA, APARATOS Y ACCESORIOS ELÉCTRICOS	569,114.89	0.00	0.00	569,114.89
12467	HERRAMIENTAS Y MÁQUINAS-HERRAMIENTA	5,410,096.89	0.00	0.00	5,410,096.89
1D67001	HERRAMIENTAS Y MÁQUINAS-HERRAMIENTA	5,410,096.89	0.00	0.00	5,410,096.89
12469	OTROS EQUIPOS	1,431,263.31	0.00	0.00	1,431,263.31
1D69001	OTROS EQUIPOS	1,431,263.31	0.00	0.00	1,431,263.31
12470	Colecciones, Obras de Arte y Objetos Valiosos	1,151.85	0.00	0.00	1,151.85
12471	BIENES ARTÍSTICOS, CULTURALES Y CIENTÍFICOS	1,151.85	0.00	0.00	1,151.85
1D71001	BIENES ARTÍSTICOS, CULTURALES Y CIENTÍFICOS	1,151.85	0.00	0.00	1,151.85
12600	Depreciación, Deterioro y Amortización Acumulada de Bienes	(43,053,015.30)	0.00	0.00	(43,053,015.30)
12610	Depreciación Acumulada de Bienes Inmuebles	(19,335,229.69)	0.00	0.00	(19,335,229.69)
12612	DEPRECIACIÓN ACUMULADA DE Bienes Inmuebles	(19,335,229.69)	0.00	0.00	(19,335,229.69)
1F12001	DEPRECIACIÓN ACUMULADA DE EDIFICIOS NO RESIDENCIALES	(19,335,229.69)	0.00	0.00	(19,335,229.69)
12630	Depreciación Acumulada de Bienes Muebles	(23,717,785.61)	0.00	0.00	(23,717,785.61)
12631	DEPRECIACIÓN ACUMULADA DE MOBILIARIO Y EQUIPO DE ADMINISTRACIÓN	(13,863,471.89)	0.00	0.00	(13,863,471.89)
1F31D11	DEPRECIACIÓN MUEBLES DE OFICINA Y ESTANTERÍA	(1,203,243.25)	0.00	0.00	(1,203,243.25)
1F31D13	DEPRECIACIÓN DE EQUIPO DE CÓMPUTO Y DE TECNOLOGÍA DE LA INFORMACIÓN	(12,532,617.75)	0.00	0.00	(12,532,617.75)
1F31D19	DEPRECIACIÓN DE OTROS MOBILIARIOS Y EQUIPOS DE ADMINISTRACIÓN	(127,610.89)	0.00	0.00	(127,610.89)
12632	DEPRECIACIÓN ACUMULADA DE MOBILIARIO Y EQUIPO EDUCACIONAL Y RECREATIVO	(2,928,612.23)	0.00	0.00	(2,928,612.23)
1F32D21	DEPRECIACIÓN EQUIPOS Y APARATOS AUDIOVISUALES	(1,132,074.69)	0.00	0.00	(1,132,074.69)
1F32D22	DEPRECIACIÓN APARATOS DEPOSITIVOS	(64,023.19)	0.00	0.00	(64,023.19)
1F32D29	DEPRECIACIÓN DE OTROS MOBILIARIOS Y EQUIPO EDUCACIONAL Y RECREATIVO	(1,732,514.35)	0.00	0.00	(1,732,514.35)

Dr. Luis Fernando Pantaja Amaro

Director General

Dr.ª María Elena Hernández Pina

Directora Administrativa





COLEGIO DE ESTUDIOS CIENTIFICOS Y TECNOLOGICOS DEL ESTADO DE QUERETARO  
Ejercicio 2020  
BALANZA DE COMPROBACION ACUMULADA  
Del 01 de enero al 31 de julio de 2020  
(Pesos)

Cuenta	Descripción	Saldo Inicial	Cargos	Abonos	Saldo Final
12633	DEPRECIACIÓN ACUMULADA DE EQUIPO E INSTRUMENTAL MEDICO Y DE LABORATORIO	(3,085,804.82)	0.00	397,949.33	(3,483,753.95)
1F3D31	DEPRECIACION EQUIPO MEDICO Y DE LABORATORIO	(2,708,041.90)	0.00	355,378.52	(3,063,420.42)
1F3D32	DEPRECIACION INSTRUMENTO MEDICO Y DE LABORATORIO	(377,762.72)	0.00	42,570.81	(420,333.53)
12634	DEPRECIACIÓN ACUMULADA DE EQUIPO DE TRANSPORTE	(738,039.75)	0.00	21,239.75	(759,279.50)
1F4D41	DEPRECIACION VEHICULOS Y EQUIPOS TERRESTRES	(738,039.75)	0.00	21,239.75	(759,279.50)
12636	DEPRECIACIÓN ACUMULADA DE MAQUINARIA, OTRO EQUIPO Y HERRAMIENTAS	(3,101,857.12)	0.00	440,185.06	(3,542,042.18)
1F36D61	DEPRECIACION DE MAQUINARIA Y EQUIPO AGROPECUARIO	(30,012.05)	0.00	0.00	(30,012.05)
1F36D62	DEPRECIACION DE MAQUINARIA Y EQUIPO INDUSTRIAL	(1,817,697.14)	0.00	219,488.40	(2,037,185.54)
1F36D64	DEPRECIACION DE SISTEMA DE AIRE ACONDICIONADO, CALEFACCION Y DE REFRIG	(42,528.59)	0.00	5,670.49	(48,199.08)
1F36D65	DEPRECIACION DE EQUIPO DE COMUNICACION Y TELECOMUNICACION	(15,446.30)	0.00	3,139.08	(18,585.38)
1F36D66	DEPRECIACION DE EQUIPOS DE GENERACION ELECTRICA, APARATOS Y ACCES.	(134,556.04)	0.00	32,376.96	(166,933.00)
1F36D67	DEPRECIACION DE HERRAMIENTAS Y MAQUINAS-HERRAMIENTAS	(1,022,796.29)	0.00	170,464.98	(1,193,261.27)
1F36D69	DEPRECIACION DE OTROS Y EQUIPOS	(38,820.71)	0.00	9,047.15	(47,867.86)
12700	Activos Diferidos	32,896.80	0.00	0.00	32,896.80
12740	Activos a Largo Plazo	32,896.80	0.00	0.00	32,896.80
12741	ANTICIPOS A PROVEEDORES POR ADQUISICION DE BIENES Y PRESTACION DE SERVICIOS LARGO PLAZO	32,896.80	0.00	0.00	32,896.80
1G41001	DEPOSITOS EN GARANTIA	32,896.80	0.00	0.00	32,896.80
20000	PASIVO	(7,435,930.31)	161,477,574.72	156,578,564.83	(2,536,920.42)
21000	Pasivo Circulante	(7,435,930.31)	161,477,574.72	156,578,564.83	(2,536,920.42)
21100	Cuentas por Pagar a Corto Plazo	(7,435,930.31)	24,856,766.76	24,864,761.75	(7,994.96)
21120	Proveedores por Pagar a Corto Plazo	0.03	24,856,766.76	24,864,761.75	(7,994.96)
21121	DEUDAS POR ADQUISICIÓN DE BIENES Y CONTRATACIÓN DE SERVICIOS POR PAGAR A CORTO PLAZO	0.03	24,856,766.76	24,864,761.75	(7,994.96)
2121001	PROVEEDORES	0.03	24,856,766.76	24,864,761.75	(7,994.96)
21170	Retenciones y Contribuciones por Pagar a Corto Plazo	(4,110,195.73)	24,856,766.76	24,864,761.75	(7,994.96)
21171	Retenciones de Impuestos por Pagar a Corto Plazo	(3,710,787.73)	21,266,233.09	18,932,155.69	(1,376,710.33)
2171001	RETENCIONES DE ISPT	(3,635,269.03)	20,923,169.00	18,646,980.50	(1,358,481.53)
2171002	RETENCIONES DE I.S.R. ASIMILABLES	(72,094.33)	276,197.62	217,971.23	(13,867.94)
2171003	SUBSIDIO AL EMPLEO	1,158.97	13,317.47	14,105.00	371.44
2171004	RETENCION I.S.R. DE ARRENDAMIENTO	(4,583.34)	32,234.00	32,982.92	(4,732.68)
2171006	RETENCION I.V.A ACREDITABLE	0.00	21,316.04	21,316.04	(0.04)
21175	IMPUESTOS SOBRE NÓMINA Y OTROS QUE DERIVEN DE UNA RELACION LABORAL POR PAGAR A CORTO PLAZO	(999,408.00)	2,282,861.00	2,070,852.00	(187,399.00)
2175001	RETENCION DEL ISN	(399,408.00)	2,282,861.00	2,070,852.00	(187,399.00)
21190	Otras Cuentas por Pagar a Corto Plazo	(3,325,734.61)	113,071,713.87	110,710,795.39	(964,816.13)
21191	OTRAS CUENTAS POR PAGAR A CORTO PLAZO	(3,325,734.61)	113,071,713.87	110,710,795.39	(964,816.13)
2199002	FUNCIONARIOS Y EMPLEADOS	(375,133.24)	436,734.58	599,494.22	(537,892.88)
2199003	PROVISION PROVEEDORES	(241,969.41)	240,737.18	0.00	(1,222.23)
2199004	REGISTRO DE DEPOSITOS NO IDENTIFICADOS	0.00	8,381.00	126,207.97	117,826.97)
2199006	GNP SEGUROS	0.00	15,619.93	15,619.93	0.00
2199007	METUFE MEXICO	0.00	792,322.16	792,322.16	0.00
2199008	CAJA GONZALO VEGA	0.00	2,190,452.00	2,190,452.00	0.00
2199009	CIBANCO DINERITO AUDAZ	0.00	42,356.00	42,356.00	0.00
2199010	CAJA ADMINISTRADORA BIENES	0.00	486,051.03	486,051.03	0.00
2199012	CAJA HUISTECAS	0.00	96,054.00	96,054.00	0.00
2199013	CAJA LIBERTAD	0.00	701,092.46	701,092.46	0.00
2199014	CUOTA SINDICAL	0.00	316,244.67	316,244.67	0.00
2199015	PRESTAMO SINDICAL	0.00	259,420.38	259,420.38	0.00
2199016	AHORRO SINDICAL	0.00	1,065,697.77	1,065,697.77	0.00
2199017	PENSION SINDICAL	0.00	814,101.84	814,101.84	0.00
2199018	FOUNACOT	0.00	371,568.09	371,568.09	0.00
2199019	QUALTAS SEGUROS	0.00	33,121.30	33,121.30	0.00
2199021	HDI SEGUROS/BAHORTE	0.00	3,957.03	3,957.02	0.01
2199022	CREDITO HIPOTECARIO SINDICATO	0.00	10,379.67	10,379.67	0.00
2199023	MSS GEQ	(2,708,641.98)	15,105,733.78	12,704,965.88	(307,874.06)
2199024	SERVICIOS PERSONALES NOMINAS	0.00	90,081,689.00	90,081,689.00	0.00
30000	HACIENDA PUBLICA/PATRIMONIO	(515,567,375.85)	11,073,886.64	4,165,327.11	(508,658,816.32)
31000	Aportaciones	(363,230,086.40)	0.00	196,508.48	(363,426,594.88)
31100	Bienes Inmuebles e Infraestructura	(361,365,961.24)	0.00	0.00	(361,365,961.24)
31120	BIENES INMUEBLES E INFRAESTRUCTURA	(300,163,312.46)	0.00	0.00	(300,163,312.46)
31121	BIENES INMUEBLES	(300,163,312.46)	0.00	0.00	(300,163,312.46)
31121001	Bienes Muebles	(300,163,312.46)	0.00	0.00	(300,163,312.46)
31130	BIENES MUEBLES	(61,045,375.43)	0.00	0.00	(61,045,375.43)
31131	BIENES MUEBLES	(23,000.00)	0.00	0.00	(23,000.00)
3131001	MUEBLES DE OFICINA Y ESTANTERIA	(8,571,854.26)	0.00	0.00	(8,571,854.26)
3131D11	EQUIPO DE COMPUTO Y DE TECNOLOGIA DE LA INFORMACION	(24,927,336.15)	0.00	0.00	(24,927,336.15)
3131D13	OTROS MOBILIARIOS Y EQUIPOS DE ADMINISTRACION	(61,294.16)	0.00	0.00	(61,294.16)
3131D19	EQUIPOS Y APARATOS AUDIOVISUALES	(697,132.28)	0.00	0.00	(697,132.28)
3131D21	OTROS MOBILIARIOS Y EQUIPO EDUCACIONAL Y RECREATIVO	(6,094,667.43)	0.00	0.00	(6,094,667.43)

Dr. Luis Fernando Partida Amaro  
Director General

C.P. Maria Elena Hernandez Pina  
Directora Administrativa





**COLEGIO DE ESTUDIOS CIENTÍFICOS Y TECNOLÓGICOS DEL ESTADO DE QUERÉTARO**  
**Ejercicio 2020**  
**BALANZA DE COMPROBACIÓN ACUMULADA**  
**Del 01 de enero al 31 de julio de 2020**  
**(Pesos)**

Cuenta	Descripción	Saldo Inicial	Cargos	Abonos	Saldo Final
3131D31	EQUIPO MEDICO Y DE LABORATORIO	(3,228,156.84)	0.00	0.00	(3,228,156.84)
3131D32	INSTRUMENTAL MEDICO Y DE LABORATORIO	(545,788.33)	0.00	0.00	(545,788.33)
3131D41	VEHICULOS Y EQUIPO TERRESTRE	(3,324,221.24)	0.00	0.00	(3,324,221.24)
3131D62	MAQUINARIA Y EQUIPO INDUSTRIAL	(7,049,574.46)	0.00	0.00	(7,049,574.46)
3131D64	SISTEMAS DE AIRE ACONDICIONADO,CALEFACCION Y DE REFRIGERACION	(97,209.16)	0.00	0.00	(97,209.16)
3131D65	EQUIPO DE COMUNICACION Y TELECOMUNICACION	(166,312.77)	0.00	0.00	(166,312.77)
3131D66	EQUIPOS DE GENERACION ELECTRICA,PARATOS Y ACCESORIOS	(84,257.94)	0.00	0.00	(84,257.94)
3131D67	HERRAMIENTAS Y MAQUINAS-HERRAMIENTAS	(4,801,988.77)	0.00	0.00	(4,801,988.77)
3131D69	OTROS EQUIPOS	(1,308,664.81)	0.00	0.00	(1,308,664.81)
31140	BIENES Intangibles	(157,273.35)	0.00	0.00	(157,273.35)
31141	BIENES INTANGIBLES	(157,273.35)	0.00	0.00	(157,273.35)
3141E12	BIENES INTANGIBLES	(157,273.35)	0.00	0.00	(157,273.35)
31200	Donaciones de Capital	(1,864,125.16)	0.00	0.00	(1,864,125.16)
31230	Bienes Muebles	(1,864,125.16)	0.00	0.00	(1,864,125.16)
31231	BIENES MUEBLES	(1,864,125.16)	0.00	0.00	(1,864,125.16)
3231D01	BIENES MUEBLES	(1,864,125.16)	0.00	0.00	(1,864,125.16)
32000	Haclenda Publica/ patrimonio Generado	(152,337,289.45)	11,073,886.64	3,968,818.63	(145,232,221.44)
32100	Resultados del Ejercicio (Ahorro/ Desahorro)	0.00	0.00	0.00	(30,033.22)
32110	Resultados del Ejercicio (Ahorro/ Desahorro)	0.00	0.00	0.00	(30,033.22)
32111	Resultados del Ejercicio (Ahorro/ Desahorro)	0.00	0.00	0.00	(30,033.22)
3A11001	Resultado del Ejercicio (Ahorro/Desahorro)	0.00	0.00	0.00	(30,033.22)
32200	Resultados de Ejercicios Anteriores	28,958,072.11	11,073,886.64	3,202,216.76	36,829,741.99
32210	Resultados de Ejercicios Anteriores	28,958,072.11	11,073,886.64	3,202,216.76	36,829,741.99
32211	Resultados de Ejercicios Anteriores	28,958,072.11	11,073,886.64	3,202,216.76	36,829,741.99
3B11099	RESULTADOS DE EJERCICIOS ANTERIORES	28,958,072.11	11,073,886.64	3,202,216.76	36,829,741.99
32300	Revalúos	(161,404,085.41)	0.00	0.00	(161,404,085.41)
32310	Revalúo de Bienes Inmuebles	(161,404,085.41)	0.00	0.00	(161,404,085.41)
32311	REVALUO DE BIENES INMUEBLES	(161,404,085.41)	0.00	0.00	(161,404,085.41)
3C21001	Reservas	(161,404,085.41)	0.00	0.00	(161,404,085.41)
32400	Reservas por Contingencias	(21,089,138.01)	0.00	0.00	(21,089,138.01)
32430	RESERVAS POR CONTINGENCIAS	(21,089,138.01)	0.00	0.00	(21,089,138.01)
32431	RESERVA ACTUARIAL	(6,361,890.83)	0.00	0.00	(6,361,890.83)
3D31001	RESERVA PARA INFONAVIT	(15,727,247.18)	0.00	0.00	(15,727,247.18)
3D31003	Recitificaciones de Resultados de Ejercicios Anteriores	1,197,861.86	0.00	0.00	1,197,861.86
32500	Cambios por Errores Contables	1,197,861.86	0.00	0.00	1,197,861.86
32520	CAMBIOS POR ERRORES CONTABLES	1,197,861.86	0.00	0.00	1,197,861.86
32521	CAMBIOS POR ERRORES CONTABLES	1,197,861.86	0.00	0.00	1,197,861.86
3E21011	INGRESOS Y OTROS BENEFICIOS	1,197,861.86	0.00	0.00	1,197,861.86
40000	Ingresos de Gestión	0.00	20,787,247.22	150,478,172.98	(129,690,925.76)
41000	Productos	0.00	140.46	12,872,766.22	(12,872,625.76)
41500	PRODUCTOS DERIVADOS DEL USO Y APROVECHAMIENTO DE BIENES NO SUJETOS A RÉGIMEN DE DOMINIO PÚBLICO	0.00	140.46	476,372.75	(476,232.29)
41510	PRODUCTOS DERIVADOS DEL USO Y APROVECHAMIENTO DE BIENES NO SUJETOS A RÉGIMEN DE DOMINIO PÚBLICO	0.00	140.46	476,372.75	(476,232.29)
4510101	RENTA DE CAFETERIA	0.00	0.00	476,372.75	(476,232.29)
4510401	RENDIMIENTOS OTROS BANCOS	0.00	0.00	132,926.20	(132,926.20)
4510403	RENDIMIENTOS BIVA	0.00	140.46	343,391.78	(343,251.32)
41700	Ingresos por venta de Bienes y Prestación de Servicios	0.00	0.00	54.77	(54.77)
41730	INGRESOS POR VENTA DE BIENES Y SERVICIOS DE ORGANISMOS DESCENTRALIZADOS	0.00	0.00	12,396,393.47	(12,396,393.47)
41730	INGRESOS POR VENTA DE BIENES Y SERVICIOS DE ORGANISMOS DESCENTRALIZADOS	0.00	0.00	12,396,393.47	(12,396,393.47)
4710101	REINSCRIPCIÓN	0.00	0.00	40,645.50	(40,645.50)
4710102	CERTIFICACION	0.00	0.00	9,016,336.25	(9,016,336.25)
4710103	DERECHOS DE EXAMEN	0.00	0.00	552,846.00	(552,846.00)
4710104	CONSTANCIA DE PORTABILIDAD DE ESTUDIOS	0.00	0.00	288,230.00	(288,230.00)
4710105	CREDECIAL Y REFERENDOS	0.00	0.00	50.00	(50.00)
4710106	FICHA Y EXAMEN DE ADMISIÓN(GENEVAL)	0.00	0.00	65,130.00	(65,130.00)
4710107	TÍTULOS	0.00	0.00	1,091,456.40	(1,091,456.40)
4710108	CONSTANCIA DE ESTUDIO E HISTORIAL	0.00	0.00	41,130.00	(41,130.00)
4710110	RECURSAMIENTO POR MATERIA	0.00	0.00	100,008.00	(100,008.00)
4710111	OTROS INGRESOS	0.00	0.00	455,782.00	(455,782.00)
4710114	CURSO DE NIVELACION	0.00	0.00	117,000.00	(117,000.00)
4710115	Participaciones, Aportaciones, Convenios, Incentivos Derivados de la Colaboración Fiscal, Fondos Distintos de Aportaciones, Transferencias, Asignaciones y Subvenciones, y Pensiones y Jubilaciones	0.00	0.00	303,229.32	(303,229.32)
42000	TRANSFERENCIAS INTERNAS Y ASIGNACIONES AL SECTOR PÚBLICO	0.00	20,787,106.76	137,505,406.76	(116,818,300.00)
42200	Subvenciones	0.00	20,787,106.76	137,505,406.76	(116,818,300.00)
42210	Subvenciones	0.00	0.00	68,985,058.00	(68,985,058.00)

Dr. Luis Fernando Parada Antaro  
 Director General

C.P. María Elena Hernández Pina  
 Directora Administrativa



**COLEGIO DE ESTUDIOS CIENTÍFICOS Y TECNOLÓGICOS DEL ESTADO DE QUERÉTARO**  
**Ejercicio 2020**  
**BALANZA DE COMPROBACION ACUMULADA**  
**Del 01 de enero al 31 de julio de 2020**  
**(Pesos)**

Cuenta	Descripción	Saldo Inicial	Cargos	Abonos	Saldo Final
42210	TRANSFERENCIAS INTERNAS Y ASIGNACIONES AL SECTOR PÚBLICO	0.00	0.00	68,985,058.00	(68,985,058.00)
4910201	TRANSFERENCIA ESTATAL	0.00	0.00	68,985,058.00	(68,985,058.00)
42230	SUBSIDIOS Y SUBVENCIONES	0.00	20,787,106.76	68,620,348.76	(47,833,242.00)
4930101	SUBSIDIO FEDERAL	0.00	20,787,106.76	68,620,348.76	(47,833,242.00)
50000	GASTOS Y OTRAS PÉRDIDAS	0.00	130,854,518.40	280,083.53	130,574,434.87
51000	Gastos de Funcionamiento	0.00	121,876,940.50	280,083.53	121,596,856.97
51100	Servicios Personales	0.00	114,504,888.34	66,814.84	114,438,073.50
51110	REMUNERACIONES AL PERSONAL DE CARÁCTER PERMANENTE	0.00	45,495,619.63	14,195.52	45,481,424.11
51110	REMUNERACIONES AL PERSONAL DE CARÁCTER PERMANENTE	0.00	45,495,619.63	14,195.52	45,481,424.11
51120	Sueldos base al personal permanente	0.00	45,495,619.63	14,195.52	45,481,424.11
51120	REMUNERACIONES AL PERSONAL DE CARÁCTER TRANSITORIO	0.00	8,906,834.65	39,095.40	8,867,739.25
5120101	REMUNERACIONES AL PERSONAL DE CARÁCTER TRANSITORIO	0.00	8,906,834.65	39,095.40	8,867,739.25
5122011	Horarios asimilables a salarios	0.00	1,966,598.88	39,095.40	1,927,503.48
5122011	Sueldos base al personal eventual	0.00	6,940,235.77	0.00	6,940,235.77
51130	REMUNERACIONES ADICIONALES Y ESPECIALES	0.00	8,196,071.41	5,838.30	8,190,233.11
51130	REMUNERACIONES ADICIONALES Y ESPECIALES	0.00	8,196,071.41	5,838.30	8,190,233.11
5132021	Prima quinquenal por años de servicios electivos prestados	0.00	3,403,815.79	0.00	3,403,815.79
5132021	Prima vacacional	0.00	3,721,152.26	5,838.30	3,715,513.96
5132021	Prima sabatina y dominical	0.00	162,894.10	0.00	162,894.10
5132031	Gratificación de fin de año	0.00	199,404.94	0.00	199,404.94
5134071	Compensación por adquisición de material didáctico	0.00	708,814.32	0.00	708,814.32
51140	SEGURIDAD SOCIAL	0.00	10,853,951.86	0.00	10,853,951.86
5140221	Cuotas al IMSS	0.00	10,853,951.86	0.00	10,853,951.86
5143011	Aportaciones al sistema para el retiro	0.00	8,836,454.27	0.00	8,836,454.27
5144011	Cuotas para el seguro de gastos médicos del personal civil	0.00	8,836,454.27	0.00	8,836,454.27
5144021	Cuotas para el seguro de gastos médicos del personal civil	0.00	1,563,239.68	0.00	1,563,239.68
51150	OTRAS PRESTACIONES SOCIALES Y ECONÓMICAS	0.00	373,931.65	0.00	373,931.65
5154011	Pago por fallecimiento de padres, cónyuge e hijos	0.00	78,326.26	0.00	78,326.26
5154021	Ayuda adquisición de lentes	0.00	149,332.62	7,665.62	141,832.60
5154031	Ayuda prótesis dental	0.00	4,872.00	0.00	4,872.00
5154041	Ayuda por nacimiento de hijo	0.00	21,998.00	0.00	21,998.00
5154061	Subsidio impuesto predial	0.00	77,073.68	0.00	77,073.68
5154081	Despensa	0.00	4,373,008.98	185.60	4,373,008.98
5154101	Subsidio ISPT	0.00	13,912,280.90	0.00	13,912,280.90
51160	Otras Prestaciones establecidas por condiciones generales de trabajo o contratos colectivos de trabajo	0.00	17,711,659.06	0.00	17,711,659.06
51160	PAGO DE ESTÍMULOS A SERVIDORES PÚBLICOS	0.00	4,788,799.95	0.00	4,788,799.95
5171011	PAGO DE ESTÍMULOS A SERVIDORES PÚBLICOS	0.00	4,788,799.95	0.00	4,788,799.95
5171031	Estímulo por puntualidad	0.00	2,233,268.88	0.00	2,233,268.88
51200	Estímulos por productividad y eficiencia	0.00	2,555,531.07	0.00	2,555,531.07
51210	MATERIALES DE ADMINISTRACIÓN, EMISIÓN DE DOCUMENTOS Y ARTÍCULOS OFICIALES	0.00	468,110.75	76,881.39	391,229.36
51210	MATERIALES DE ADMINISTRACIÓN, EMISIÓN DE DOCUMENTOS Y ARTÍCULOS OFICIALES	0.00	228,550.39	0.00	228,550.39
5211011	MATERIALES OFICIALES	0.00	228,550.39	0.00	228,550.39
5215011	Materiales, útiles y equipos menores de oficina	0.00	300.00	0.00	300.00
5216011	Material impreso e información digital	0.00	73,718.00	0.00	73,718.00
51220	Material de limpieza	0.00	154,532.39	0.00	154,532.39
51220	ALIMENTOS Y UTENSILIOS	0.00	28,899.43	7,878.78	21,020.65
5221011	ALIMENTOS Y UTENSILIOS	0.00	28,899.43	7,878.78	21,020.65
51240	Productos alimenticios para el personal en las instalaciones de las Dependencias y entidades	0.00	28,899.43	7,878.78	21,020.65
51240	MATERIALES Y ARTÍCULOS DE CONSTRUCCIÓN Y DE REPARACIÓN	0.00	83,158.77	18,934.97	64,223.80
5246011	MATERIALES Y ARTÍCULOS DE CONSTRUCCIÓN Y DE REPARACIÓN	0.00	83,158.77	18,934.97	64,223.80
5248011	Material eléctrico y electrónico	0.00	4,034.98	2,004.98	1,990.00
5249021	Materiales complementarios	0.00	59,400.60	16,889.99	42,510.61
51250	Otros materiales y artículos de construcción y reparación	0.00	19,723.19	0.00	19,723.19
51250	PRODUCTOS QUÍMICOS, FARMACÉUTICOS Y DE LABORATORIO	0.00	14,139.06	4,917.61	9,221.45
51250	PRODUCTOS QUÍMICOS, FARMACÉUTICOS Y DE LABORATORIO	0.00	14,139.06	4,917.61	9,221.45
5253031	Medicinas y productos farmacéuticos	0.00	104,543.26	44,900.00	59,643.26
51260	COMBUSTIBLES, LUBRICANTES Y ADITIVOS	0.00	104,543.26	44,900.00	59,643.26
51290	COMBUSTIBLES, LUBRICANTES Y ADITIVOS	0.00	104,543.26	44,900.00	59,643.26
51290	HERRAMIENTAS, REFACCIONES Y ACCESORIOS MENORES	0.00	104,543.26	44,900.00	59,643.26
51300	HERRAMIENTAS, REFACCIONES Y ACCESORIOS MENORES	0.00	8,819.84	250.03	8,569.81
51310	Relaciones y accesorios menores de equipo de transporte	0.00	8,819.84	250.03	8,569.81
51310	Servicios Generales	0.00	6,903,341.41	136,387.30	6,767,554.11
51310	SEVICIOS BÁSICOS	0.00	1,937,152.17	106,577.32	1,830,574.85
5311011	SEVICIOS BÁSICOS	0.00	1,937,152.17	106,577.32	1,830,574.85
5311011	Energía eléctrica	0.00	693,472.00	0.00	693,472.00

Dr. Luis Fernando Patiño Amaro  
 Director General

C. P. María Elena Hernández Pina  
 Directora Administrativa





COLEGIO DE ESTUDIOS CIENTIFICOS Y TECNOLOGICOS DEL ESTADO DE QUERETARO

Ejercicio 2020  
BALANZA DE COMPROBACION ACUMULADA  
Del 01 de enero al 31 de Julio de 2020  
(Pesos)

Cuenta	Descripción	Saldo Inicial	Cargos	Abonos	Saldo Final
5313011	Agua	0.00	215,842.88	16,093.97	199,748.91
5314011	Telefonia tradicional	0.00	178,045.79	0.03	178,045.76
5315011	Telefonia celular	0.00	9,467.97	678.02	8,789.95
5317011	Servicios de acceso de Internet, redes y procesamiento de informacion	0.00	834,638.37	89,805.30	744,833.07
5318011	Servicios postales y telegraficos	0.00	5,685.16	0.00	5,685.16
511320	<b>SERVICIOS DE ARRENDAMIENTO</b>	0.00	957,114.12	1,899.03	955,215.09
5322011	Arrendamiento de edificios	0.00	957,114.12	1,899.03	955,215.09
5323011	Arrendamiento de mobiliario y equipo de administracion, educacional y recreativo	0.00	375,641.78	0.00	375,641.78
5327011	Arrendamiento de mobiliario y equipo de administracion, educacional y recreativo	0.00	41,952.86	0.00	41,952.86
5329011	Arrendamiento de activos intangibles	0.00	535,639.46	0.02	535,639.44
5329041	Espacios de Estacionamiento	0.00	168.02	43.01	125.01
51330	Arrendamientos diversos	0.00	3,712.00	1,856.00	1,856.00
51330	<b>SERVICIOS PROFESIONALES, CIENTIFICOS Y TECNICOS Y OTROS SERVICIOS</b>	0.00	896,631.34	0.00	896,631.34
51330	<b>SERVICIOS PROFESIONALES, CIENTIFICOS Y TECNICOS Y OTROS SERVICIOS</b>	0.00	896,631.34	0.00	896,631.34
5331011	Servicios legales, de contabilidad, auditoria y relacionados	0.00	55,680.00	0.00	55,680.00
5334011	Servicios de capacitacion	0.00	57,349.46	0.00	57,349.46
5336011	Servicios de capacitacion	0.00	638.00	0.00	638.00
5336021	Publicaciones oficiales para difusion e informacion interna	0.00	7,063.08	0.00	7,063.08
5338011	Servicios de vigilancia	0.00	775,500.80	0.00	775,500.80
51340	<b>SERVICIOS FINANCIEROS, BANCARIOS Y COMERCIALES</b>	0.00	258,772.02	1.89	258,770.13
51340	<b>SERVICIOS FINANCIEROS, BANCARIOS Y COMERCIALES</b>	0.00	258,772.02	1.89	258,770.13
5341011	Servicios financieros y bancarios	0.00	102,468.59	1.89	102,466.70
5343011	Servicios de recaudacion, traslado y custodia de valores	0.00	23,268.70	0.00	23,268.70
5345011	Seguros de bienes patrimoniales	0.00	133,036.73	0.00	133,036.73
51350	<b>SERVICIOS DE INSTALACION, REPARACION, MANTENIMIENTO Y CONSERVACION</b>	0.00	568,720.87	0.00	568,720.87
51350	<b>SERVICIOS DE INSTALACION, REPARACION, MANTENIMIENTO Y CONSERVACION</b>	0.00	568,720.87	0.00	568,720.87
5351011	Conservacion y mantenimiento menor de inmuebles	0.00	552,626.86	0.00	552,626.86
5355011	Reparacion y mantenimiento de equipo de transporte	0.00	9,830.01	0.00	9,830.01
5357011	Instalacion, reparacion y mantenimiento de maquinaria, otros equipos y herramienta	0.00	6,264.00	0.00	6,264.00
51370	<b>SERVICIOS DE TRASLADO Y VIATICOS</b>	0.00	45,977.06	0.00	45,977.06
5371021	Pasajes aereos nacionales	0.00	45,977.06	0.00	45,977.06
5371031	Pasajes aereos internacionales	0.00	7,311.99	0.00	7,311.99
5372021	Pasajes terrestres nacionales	0.00	21,677.78	0.00	21,677.78
51380	<b>SERVICIOS OFICIALES</b>	0.00	3,280.29	0.00	3,280.29
5382011	Viaticos nacionales	0.00	13,707.00	0.00	13,707.00
5385011	Gastos de orden social y cultural	0.00	2,682.39	0.00	2,682.39
51390	<b>OTROS SERVICIOS GENERALES</b>	0.00	2,682.39	0.00	2,682.39
5392011	Impuestos y derechos	0.00	986.00	0.00	986.00
5398011	Impuesto sobre nominas y otros que se derivan de una relacion laboral	0.00	1,696.39	0.00	1,696.39
5399071	Servicios generales diversos	0.00	2,236,891.44	27,909.06	2,208,982.38
52000	Transferencias, Asignaciones, Subsidios y Otras Ayudas	0.00	2,236,891.44	27,909.06	2,208,982.38
52400	Ayudas Sociales	0.00	2,071,189.00	8,336.05	2,062,852.95
52420	BECAS	0.00	148,412.55	0.01	148,412.54
5442011	BECAS Hijos de Trabajadores	0.00	2,360,838.19	0.00	2,360,838.19
52500	Pensionales y Jubilaciones	0.00	1,122,230.00	0.00	1,122,230.00
52520	JUBILACIONES	0.00	1,122,230.00	0.00	1,122,230.00
52520	JUBILACIONES	0.00	1,122,230.00	0.00	1,122,230.00
52520	JUBILACIONES	0.00	1,122,230.00	0.00	1,122,230.00
5452011	BECAS	0.00	1,122,230.00	0.00	1,122,230.00
55000	BECAS Hijos de Trabajadores	0.00	1,238,608.19	0.00	1,238,608.19
55100	Pensionales y Jubilaciones	0.00	1,238,608.19	0.00	1,238,608.19
55130	JUBILACIONES	0.00	1,238,608.19	0.00	1,238,608.19
55150	JUBILACIONES	0.00	1,238,608.19	0.00	1,238,608.19
1C31D44	Otros Gastos y Pérdidas Extraordinarias	0.00	6,516,739.71	0.00	6,516,739.71
55151	Estimaciones, Depreciaciones, Deterioros, Obsolescencia y Amortizaciones	0.00	6,516,739.71	0.00	6,516,739.71
1D11002	DEPRECIACION DE BIENES INMUEBLES PLANTELES	0.00	4,601,421.02	0.00	4,601,421.02
1D13002	DEPRECIACION DE BIENES Muebles	0.00	4,601,421.02	0.00	4,601,421.02
1D19002	DEPRECIACION DE MOBILIARIO Y EQUIPO DE ADMINISTRACION	0.00	4,601,421.02	0.00	4,601,421.02
55152	DEPRECIACION DE BIENES INMUEBLES	0.00	4,601,421.02	0.00	4,601,421.02
1D21002	DEPRECIACION DE MOBILIARIO Y EQUIPO EDUCACIONAL Y RECREATIVO	0.00	16,412.69	0.00	16,412.69
1D22002	DEPRECIACION DE OTROS MOBILIARIOS Y EQUIPOS DE ADMINISTRACION	0.00	358,626.62	0.00	358,626.62
1D29002	DEPRECIACION DE EQUIPOS Y APARATOS AUDIOVISUALES	0.00	44,013.69	0.00	44,013.69
1D29002	DEPRECIACION DE APARATOS DEPORTIVOS	0.00	10,429.09	0.00	10,429.09
1D29002	DEPRECIACION DE OTRO MOBILIARIO Y EQUIPO EDUCACIONAL Y RECREATIVO	0.00	304,183.84	0.00	304,183.84

Dr. Luis Fernando Parola Amayo  
Director General

C. P. Maria Elena Hernandez Pina  
Directora Administrativa



**COLEGIO DE ESTUDIOS CIENTÍFICOS Y TECNOLÓGICOS DEL ESTADO DE QUERÉTARO**  
**Ejercicio 2020**  
**BALANZA DE COMPROBACIÓN ACUMULADA**  
**Del 01 de enero al 31 de julio de 2020**  
**(Pesos)**

Cuenta	Descripción	Saldo Inicial	Cargos	Abonos	Saldo Final
55153	DEPRECIACIÓN DE EQUIPO E INSTRUMENTAL MÉDICO Y DE LABORATORIO	0.00	397,949.33	0.00	397,949.33
1D31002	DEPRECIACIÓN DE EQUIPO MÉDICO Y DE LABORATORIO	0.00	355,378.52	0.00	355,378.52
1D32002	DEPRECIACIÓN DE INSTRUMENTAL MÉDICO Y DE LABORATORIO	0.00	42,570.81	0.00	42,570.81
55154	DEPRECIACIÓN DE EQUIPO DE TRANSPORTE	0.00	21,239.75	0.00	21,239.75
1D41002	DEPRECIACIÓN DE VEHÍCULOS Y EQUIPO DE TRANSPORTE	0.00	21,239.75	0.00	21,239.75
55156	DEPRECIACIÓN DE MAQUINARIA, OTROS EQUIPOS Y HERRAMIENTAS	0.00	440,185.06	0.00	440,185.06
1D62002	DEPRECIACIÓN DE MAQUINARIA Y EQUIPO INDUSTRIAL	0.00	219,486.40	0.00	219,486.40
1D64002	DEPRECIACIÓN DE SISTEMAS DE AIRE ACONDICIONADO, CALEFACCIÓN Y DE REFRIGERACIÓN INDUSTRIAL Y COMERCIAL	0.00	5,670.49	0.00	5,670.49
1D65002	DEPRECIACIÓN DE EQUIPO DE COMUNICACIÓN Y TELECOMUNICACIÓN	0.00	3,139.08	0.00	3,139.08
1D66002	DEPRECIACIÓN DE EQUIPOS DE GENERACIÓN ELÉCTRICA, APARATOS Y ACCESORIOS ELÉCTRICOS	0.00	32,376.96	0.00	32,376.96
1D67002	DEPRECIACIÓN DE HERRAMIENTAS Y MÁQUINAS-HERRAMIENTA	0.00	170,464.98	0.00	170,464.98
1D69002	DEPRECIACIÓN DE OTROS EQUIPOS	0.00	9,047.15	0.00	9,047.15

Dr. Luis Fernando Pantoja Amaro  
Director General

C.P. María Elena Hernández Pina  
Directora Administrativa



**COLEGIO DE ESTUDIOS CIENTÍFICOS Y TECNOLÓGICOS DEL ESTADO DE QUERÉTARO**  
**Cuenta Pública**  
**Ejercicio 2020**  
**RELACIÓN DE BIENES MUEBLES**  
**Del 1 de enero al 31 de julio de 2020**  
**(Pesos)**

Con el propósito de dar cumplimiento al artículo 23 de la Ley General de Contabilidad Gubernamental (LGCG), en seguida, se presenta la relación de bienes muebles al 31 de julio de 2020 que componen el patrimonio del presente organismo:

Código	Descripción de Bien Mueble	Valor en libros
	BIBLIOGRAFIA	2,458,891
	DIFERENCIA EN ACTIVO	34,500
9522-DG00001	CAMARA FOTOGRAFICA CON LENTE 35 80 MM	4,347
9522-DG00003	ESTUCHE	644
9522-DG00004	MALETIN	541
9522-DG00005	CREDENZA DIRECTOR EN CHAPA DE ENCINO 1 85X45X75 MTS	2,247
9522-DG00006	LIBRERO PARA COLOCAR SOBRE CREDENZA 1 65X35X1 25 MTS	2,168
9522-DG00007	ESCRITORIO EJECUTIVO EN CHAPA DE ENCINO DE 1 85X75X75	2,060
9522-DG00008	SILLON EJECUTIVO RESPALDO ALTO GIRATORIO CON BRAZO MECANICO	1,794
9522-DG00009	NICHO PARA BANDERA DE MADERA COLOR CAOBA	1
9522-DG00010	SILLON DE VISITA FIJO CON BRAZOS EN POLIURETANO TAPIZ EN TELA	1,116
9522-DG00011	SILLON DE VISITA FIJO CON BRAZOS EN POLIURETANO TAPIZ EN TELA	1,116
9522-DG00012	PERCHERO EN MADERA DE ENCINO LINEA MONTECARLO	426
9522-DG00013	MESA PARA MAQUINA EN CHAPA DE ENCINO SIN RODAJAS	679
9522-DG00015	TELEFONO UNILINEA COLOR NEGRO DIGITEL	99
9522-DG00016	ESCRITORIO SEMIEJECUTIVO EN CHAPA DE ENCINO DE 1 65X75X75 UN PEDESTAL	1,972
9522-DG00017	SILLON SEMIEJECUTIVO RESP CORTO GIRATORIO CON BRAZO MEC	1,760
9522-DG00018	LIBRERO CON ENTREPAÑOS CHAPA DE ENCINO DE 1 80X30X90	2,049
9522-DG00019	SILLON DE VISITA FIJO CON BRAZOS EN POLIURETANO TAPIZ EN TELA	1,116
9522-DG00021	ARCHIVERO DE 3 GAVETAS TAMAÑO OFICIO EN CHAPA DE ENCINO	2,064
9522-DG00023	PERCHERO EN MADERA DE ENCINO LINEA MONTECARLO	426
9522-DG00025	SILLON DE VISITA FIJO CON BRAZOS EN POLIURETANO TAPIZ EN TELA	1,116
9522-DG00027	SILLON DE VISITA FIJO CON BRAZOS EN POLIURETANO TAPIZ EN TELA	1,116
9522-DG00028	SILLON DE VISITA FIJO CON BRAZOS EN POLIURETANO TAPIZ EN TELA	1,116
9522-DG00029	SILLON DE VISITA FIJO CON BRAZOS EN POLIURETANO TAPIZ EN TELA	1,116
9522-DG00030	SILLON DE VISITA FIJO CON BRAZOS EN POLIURETANO TAPIZ EN TELA	1,116



201522-PM0002	ESCRITORIO SECRETARIAL FABRICADO EN MELAMINA DE 28 MM COLOR GRIS 160	4,168
201522-PM0003	ESCRITORIO SECRETARIAL FABRICADO EN MELAMINA DE 28 MM COLOR GRIS 160	4,168
201522-PM0004	ARCHIVERO DE 3 GAVETAS COLOR GRIS	3,410
201722-PM0005	BAFLE AMPLIFICADOR 15 3500W	3,690
201722-PM0006	RELOJ CHECADOR POR HUELLA	3,923
201722-PM0007	DESBROZADORA	6,725
201922-PM0008	COMPUTADORA DE ESCRITORIO PROCESADOR INTEL CORE I5 8400 DISCO DURO 1	16,653
201922-PM0009	MONITOR LED 21.5"	1
201922-PM0010	TECLADO USB	1
201922-PM0011	MOUSE USB	1
201922-PM0012	COMPUTADORA DE ESCRITORIO PROCESADOR INTEL CORE I5 8400 DISCO DURO 1	16,653
201922-PM0013	MONITOR LED 21.5"	1
201922-PM0014	TECLADO USB	1
201922-PM0015	MOUSE USB	1
201922-PM0016	COMPUTADORA DE ESCRITORIO PROCESADOR INTEL CORE I5 8400 DISCO DURO 1	16,653
201922-PM0017	MONITOR LED 21.5"	1
201922-PM0018	TECLADO USB	1
201922-PM0019	MOUSE USB	1
201922-PM0020	COMPUTADORA DE ESCRITORIO CORE I5 9500 6 CORE HASTA 4.4 GHZ 9MB CACHE	13,705
201922-PM0021	COMPUTADORA DE ESCRITORIO CORE I5 9500 6 CORE HASTA 4.4 GHZ 9MB CACHE	13,705
201922-PM0022	COMPUTADORA DE ESCRITORIO CORE I5 9500 6 CORE HASTA 4.4 GHZ 9MB CACHE	13,705
202022-PM0023	ESCRITORIO TIPO L CON MUEBLE CON GAVETAS	9,480
202022-PM0024	ESCRITORIO TIPO L CON MUEBLE CON GAVETAS	9,480
202022-PM0025	ESCRITORIO TIPO L CON MUEBLE CON GAVETAS	9,480
<b>GRAN TOTAL</b>		<b>68,105,530</b>

  
**Dr. Luis Fernando Pantoja Amaro**  
 Director General

  
**C.P. Almá Delia Cabrera Gómez**  
 Jefe del Departamento de Recursos  
 Materiales

Colegio de Estudios Científicos y Tecnológicos del Estado de Querétaro

Ejercicio 2020

RELACIÓN DE BIENES INMUEBLES

Del 1 de enero al 31 de julio de 2020  
(Pesos)

Código	Descripción del Bien	Valor en libros
1C11001	Terreno Plantel Huimilpan	1
1C11002	Terreno Plantel Pedro Escobedo	1
1C11003	Terreno Plantel Peñamiller	2,068,000
1C11004	Terreno Plantel Pinal Amoles	3,150,000
1C11005	Terreno Plantel Querétaro	16,248,515
1C11006	Terreno Plantel Corregidora	92,682,971
1C11007	Terreno Plantel San Juan del Río	10,000,010
1C11008	Terreno Plantel Manchaca	40,666,230
1C11009	Terreno Plantel Montenegro	30,686,385
1C11010	Terreno La Esperanza	9,300,000
1C11011	Terreno Plantel Paso de Mata	12,000,000
1C11012	Terreno Plantel La Tinaja de la Estancia	5,915,643
	<b>Total terrenos</b>	<b>222,715,756</b>
1C31001	Edificio Plantel Huimilpan	18,601,717
1C31002	Edificio Plantel Pedro Escobedo	43,031,924
1C31003	Edificio Plantel Peñamiller	14,302,017
1C31004	Edificio Plantel Pinal de Amoles	11,371,839
1C31005	Edificio Plantel Querétaro	35,003,926
1C31006	Edificio Plantel Corregidora	31,653,549
1C31007	Edificio Plantel San Juan del Río	15,917,763
1C31008	Edificio Plantel Manchaca	15,553,480
1C31009	Edificio Plantel Montenegro	20,659,573
1C31010	Edificio Plantel La Esperanza	14,739,322
1C31011	Edificio Plantel Paso de Mata	9,417,869
1C31012	Edificio Plantel La Tinaja de la Estancia	8,698,662
	<b>Total Edificios</b>	<b>238,951,642</b>
	<b>Total bienes inmuebles</b>	<b>461,667,398</b>

"Bajo protesta de decir verdad declaramos que los Estados Financieros y sus notas, son razonablemente correctos y son responsabilidad del emisor"

Dr. Luis Fernando Pantaja Amaro  
Director General

C.P. María Elena Hernández Piña  
Directora Administrativa



COLEGIO DE ESTUDIOS CIENTÍFICOS Y TECNOLÓGICOS DEL ESTADO DE QUERÉTARO

Ejercicio 2020


RELACION DE LAS CUENTAS BANCARIAS PRODUCTIVAS ESPECÍFICAS, EN LAS CUALES SE DEPOSITARON LOS RECURSOS FEDERALES TRANSFERIDOS

Del 1 de enero al 31 de julio de 2020


(Pesos)

Fondo, Programa o Convenio	Entidad Federativa/Municipio:		
	Institución Bancaria	Datos de la Cuenta Bancaria	Monto
U005 Recurso Federal	BBVA	112587149	5,394,400.36
U006 Recurso Federal	BBVA	114218345	5,394,400.36
		<b>SALDO</b>	<b>5,394,400.36</b>

"Bajo protesta de decir verdad declaramos que los Estados Financieros y sus notas, son razonablemente correctos y son responsabilidad del emisor"



Dr. Luis Fernando Parlagaj Amaro  
Director General




C.P. María Elena Hernández Pina  
Directora Administrativa






COLEGIO DE ESTUDIOS CIENTIFICOS Y TECNOLOGICOS DEL ESTADO DE QUERETARO  
Ejercicio 2020  
ESQUEMAS BURSÁTILES  
Del 01 de enero al 31 de julio de 2020  
(Pesos)

NO APLICA PARA EL COLEGIO DE ESTUDIOS CIENTIFICOS Y TECNOLOGICOS DEL ESTADO DE QUERETARO

  
Dr. Luis Fernando Pantoja Amaro  
Director General

  
C.P. Maria Elena Hernandez Piña  
Directora Administrativa

Bajo protesta de decir verdad declaramos que los Estados Financieros y sus Notas son razonablemente correctos y responsabilidad del emisor



COLEGIO DE ESTUDIOS CIENTIFICOS Y TECNOLOGICOS DEL ESTADO DE QUERETARO

Ejercicio 2020

COBERTURAS FINANCIERAS

Del 01 de enero al 31 de julio de 2020

(Pesos)

NO APLICA PARA EL COLEGIO DE ESTUDIOS CIENTIFICOS Y TECNOLOGICOS DEL ESTADO DE QUERETARO

Dr. Luis Fernando Pantoja Amaro

Director General

C.P. María Elena Hernández Piña

Directora Administrativa

Bajo protesta de decir verdad declaramos que los Estados Financieros y sus Notas son razonablemente correctos y responsabilidad del emisor



COLEGIO DE ESTUDIOS CIENTIFICOS Y TECNOLOGICOS DEL ESTADO DE QUERETARO

Ejercicio 2020  
 ESTADO ANALÍTICO DE INGRESOS  
 Del 01 de enero al 31 de julio de 2020  
 (Pesos)

Rubro de Ingresos	Ingreso					Diferencia (6 = 5 - 1)
	Estimado	Ampliaciones y Reducciones	Modificado	Devengado	Recaudado	
	( 1 )	( 2 )	(3 = 1 + 2)	( 4 )	( 5 )	
Impuestos	0	0	0	0	0	0
Cuotas y Aportaciones de Seguridad Social	0	0	0	0	0	0
Contribuciones de Mejoras	0	0	0	0	0	0
Derechos	0	0	0	0	0	0
Productos	1,136,790	4,816	1,141,606	476,232	476,232	(660,558)
Aprovechamientos	0	0	0	0	0	0
Ingresos por Venta de Bienes, Prestación de Servicios y Otros Ingresos	22,754,506	(4,816)	22,749,690	12,396,393	12,396,393	(10,358,112)
Participaciones, Aportaciones, Convenios, Incentivos Derivados de la Colaboración Fiscal y Fondos Distintos de Aportaciones	0	0	0	0	0	0
Transferencias, Asignaciones, Subsidios y Subvenciones, y Pensiones y Jubilaciones	206,882,451	4,270,814	211,153,265	116,818,300	116,818,300	(90,064,151)
Ingresos Derivados de Financiamientos	0	0	0	0	0	0
<b>Total</b>	<b>230,773,747</b>	<b>4,270,814</b>	<b>235,044,561</b>	<b>129,690,926</b>	<b>129,690,926</b>	<b>(101,082,821)</b>

Ingresos excedentes

Estado Analítico de Ingresos Por Fuente de Financiamiento	Ingreso					Diferencia (6 = 5 - 1)
	Estimado	Ampliaciones y Reducciones	Modificado	Devengado	Recaudado	
	( 1 )	( 2 )	(3 = 1 + 2)	( 4 )	( 5 )	
<b>Ingresos del Poder Ejecutivo Federal o Estatal y de los Municipios</b>	<b>0</b>	<b>0</b>	<b>0</b>	<b>0</b>	<b>0</b>	<b>0</b>
Impuestos	0	0	0	0	0	0
Cuotas y Aportaciones de Seguridad Social	0	0	0	0	0	0
Contribuciones de Mejoras	0	0	0	0	0	0
Derechos	0	0	0	0	0	0
Productos <sup>1</sup>	0	0	0	0	0	0
Aprovechamientos <sup>2</sup>	0	0	0	0	0	0
Participaciones, Aportaciones, Convenios, Incentivos Derivados de la Colaboración Fiscal y Fondos Distintos de Aportaciones	0	0	0	0	0	0
Transferencias, Asignaciones, Subsidios y Subvenciones, y Pensiones y Jubilaciones	0	0	0	0	0	0
<b>Ingresos de los Entes Públicos de los Poderes Legislativo y Judicial, de los Órganos Autónomos y del Sector Paraestatal o Paramunicipal, así como de las Empresas Productivas del Estado</b>	<b>230,773,747</b>	<b>4,270,814</b>	<b>235,044,561</b>	<b>129,690,926</b>	<b>129,690,926</b>	<b>(101,082,821)</b>
Cuotas y Aportaciones de Seguridad Social	0	0	0	0	0	0
Productos <sup>1</sup>	1,136,790	4,816	1,141,606	476,232	476,232	(660,558)
Ingresos por Venta de Bienes, Prestación de Servicios y Otros Ingresos <sup>3</sup>	22,754,506	(4,816)	22,749,690	12,396,393	12,396,393	(10,358,112)
Transferencias, Asignaciones, Subsidios y Subvenciones, y Pensiones y Jubilaciones	206,882,451	4,270,814	211,153,265	116,818,300	116,818,300	(90,064,151)
<b>Ingresos derivados de financiamientos</b>	<b>0</b>	<b>0</b>	<b>0</b>	<b>0</b>	<b>0</b>	<b>0</b>
Ingresos Derivados de Financiamientos	0	0	0	0	0	0
<b>Total</b>	<b>230,773,747</b>	<b>4,270,814</b>	<b>235,044,561</b>	<b>129,690,926</b>	<b>129,690,926</b>	<b>(101,082,821)</b>

Ingresos excedentes

<sup>1</sup> Incluye intereses que generan las cuentas bancarias de los entes públicos en productos.

<sup>2</sup> Incluye donativos en efectivo del Poder Ejecutivo, entre otros aprovechamientos.

<sup>3</sup> Se refiere a los ingresos propios obtenidos por los Poderes Legislativo y Judicial, los Órganos Autónomos y las entidades de la administración pública paraestatal y paramunicipal, por sus actividades diversas no inherentes a su operación que generan recursos y que no sean ingresos por venta de bienes o prestación de servicios, tales como donativos en efectivo, entre otros.

Dr. Luis Fernando Pantoja Amaro  
 Director General

C.P. María Elena Hernández Piña  
 Directora Administrativa

Bajo protesta de decir verdad declaramos que los Estados Financieros y sus Notas son razonablemente correctos y responsabilidad del emisor





COLEGIO DE ESTUDIOS CIENTIFICOS Y TECNOLOGICOS DEL ESTADO DE QUERETARO

Ejercicio 2020

ESTADO ANALÍTICO DEL EJERCICIO DEL PRESUPUESTO DE EGRESOS  
CLASIFICACIÓN POR OBJETO DEL GASTO (CAPÍTULO Y CONCEPTO)

Del 01 de enero al 31 de julio de 2020

(Pesos)

Concepto	Egresos					Subejercicio
	Aprobado	Ampliaciones / (Reducciones)	Modificado	Devengado	Pagado	
	1	2	3 = (1 + 2)	4	5	
<b>SERVICIOS PERSONALES</b>	<b>210,253,501</b>	<b>0</b>	<b>210,253,501</b>	<b>114,438,074</b>	<b>114,432,719</b>	<b>95,815,428</b>
REMUNERACIONES AL PERSONAL DE CARÁCTER PERMANENTE	80,151,326	294,459	80,445,785	45,481,424	45,481,424	34,964,361
REMUNERACIONES AL PERSONAL DE CARÁCTER TRANSITORIO	11,990,486	0	11,990,486	8,867,739	8,867,739	3,122,747
REMUNERACIONES ADICIONALES Y ESPECIALES	28,921,361	1,051,036	29,972,397	8,190,233	8,190,233	21,782,164
SEGURIDAD SOCIAL	19,837,784	(1,984,328)	17,853,456	10,853,952	10,853,952	6,999,504
OTRAS PRESTACIONES SOCIALES Y ECONÓMICAS	47,117,668	6,210,328	53,327,996	36,255,925	36,250,571	17,072,071
PREVISIONES	8,190,682	(5,946,070)	2,244,612	0	0	2,244,612
PAGO DE ESTÍMULOS A SERVIDORES PÚBLICOS	14,044,194	374,574	14,418,768	4,788,800	4,788,800	9,629,968
<b>MATERIALES Y SUMINISTROS</b>	<b>3,354,669</b>	<b>1,094,036</b>	<b>4,448,705</b>	<b>391,229</b>	<b>384,134</b>	<b>4,057,476</b>
MATERIALES DE ADMINISTRACIÓN, EMISIÓN DE DOCUMENTOS Y ARTÍCULOS OFICIALES	1,389,587	820,826	2,210,413	228,550	228,550	1,981,863
ALIMENTOS Y UTENSILIOS	421,139	(150,000)	271,139	21,021	21,021	250,118
MATERIAS PRIMAS Y MATERIALES DE PRODUCCIÓN Y COMERCIALIZACIÓN	0	0	0	0	0	0
MATERIALES Y ARTÍCULOS DE CONSTRUCCIÓN Y DE REPARACIÓN	508,478	191,944	700,422	64,224	63,534	636,199
PRODUCTOS QUÍMICOS, FARMACEÚTICOS Y DE LABORATORIO	131,708	24,100	155,808	9,221	9,221	146,587
COMBUSTIBLES, LUBRICANTES Y ADITIVOS	283,400	0	283,400	59,643	54,035	223,757
VESTUARIO, BLANCOS, PRENDAS DE PROTECCIÓN Y ARTÍCULOS DEPORTIVOS	140,389	(110,559)	29,830	0	0	29,830
MATERIALES Y SUMINISTROS PARA SEGURIDAD	0	0	0	0	0	0
HERRAMIENTAS, REFACCIONES Y ACCESORIOS MENORES	479,968	317,725	797,693	8,570	7,772	789,123
<b>SERVICIOS GENERALES</b>	<b>9,588,621</b>	<b>3,176,778</b>	<b>12,765,399</b>	<b>6,767,554</b>	<b>6,767,554</b>	<b>5,997,845</b>
SERVICIOS BÁSICOS	1,990,986	2,554,839	4,545,825	1,830,575	1,830,575	2,715,250
SERVICIOS DE ARRENDAMIENTO	1,432,894	356,693	1,789,587	955,215	955,215	834,371
SERVICIOS PROFESIONALES, CIENTÍFICOS, TÉCNICOS Y OTROS SERVICIOS	1,226,620	25,518	1,252,138	896,631	896,631	355,507
SERVICIOS FINANCIEROS, BANCARIOS Y COMERCIALES	551,731	(107,826)	443,905	258,770	258,770	185,135
SERVICIOS DE INSTALACIÓN, REPARACIÓN, MANTENIMIENTO Y CONSERVACIÓN	326,800	363,836	690,636	568,721	568,721	121,915
SERVICIOS DE COMUNICACIÓN SOCIAL Y PUBLICIDAD	0	0	0	0	0	0
SERVICIOS DE TRASLADO Y VIÁTICOS	202,663	(41,805)	160,858	45,977	45,977	114,880
SERVICIOS OFICIALES	144,164	(26,000)	118,164	2,682	2,682	115,482
OTROS SERVICIOS GENERALES	3,712,763	51,524	3,764,287	2,208,982	2,208,982	1,555,305
<b>TRANSFERENCIAS, ASIGNACIONES, SUBSIDIOS Y OTRAS AYUDAS</b>	<b>7,576,956</b>	<b>0</b>	<b>7,576,956</b>	<b>2,360,838</b>	<b>2,360,838</b>	<b>5,216,118</b>
TRANSFERENCIAS INTERNAS Y ASIGNACIONES AL SECTOR PÚBLICO	0	0	0	0	0	0
TRANSFERENCIAS AL RESTO DEL SECTOR PÚBLICO	0	0	0	0	0	0
SUBSIDIOS Y SUBVENCIONES	0	0	0	0	0	0
AYUDAS SOCIALES	2,849,287	0	2,849,287	1,122,230	1,122,230	1,727,057
PENSIONES Y JUBILACIONES	4,727,669	0	4,727,669	1,238,608	1,238,608	3,489,061
TRANSFERENCIAS A FIDEICOMISOS, MANDATOS Y OTROS ANÁLOGOS	0	0	0	0	0	0
TRANSFERENCIAS A LA SEGURIDAD SOCIAL	0	0	0	0	0	0
DONATIVOS	0	0	0	0	0	0
TRANSFERENCIAS AL EXTERIOR	0	0	0	0	0	0

Dr. Luis Fernando Pantoja Amaro  
Director General

C.P. María Elena Hernández Piña  
Directora Administrativa

Bajo protesta de decir verdad declaramos que los Estados Financieros y sus Notas son razonablemente correctos y responsabilidad del emisor



COLEGIO DE ESTUDIOS CIENTÍFICOS Y TECNOLÓGICOS DEL ESTADO DE QUERÉTARO

Ejercicio 2020

ESTADO ANALÍTICO DEL EJERCICIO DEL PRESUPUESTO DE EGRESOS  
CLASIFICACIÓN POR OBJETO DEL GASTO (CAPÍTULO Y CONCEPTO)

Del 01 de enero al 31 de julio de 2020

(Pesos)

Concepto	Egresos					Subejercicio
	Aprobado	Ampliaciones / (Reducciones)	Modificado	Devengado	Pagado	
	1	2	3 = (1 + 2)	4	5	
<b>BIENES MUEBLES, INMUEBLES E INTANGIBLES</b>	0	0	0	0	0	0
MOBILIARIO Y EQUIPO DE ADMINISTRACIÓN	0	0	0	0	0	0
MOBILIARIO Y EQUIPO EDUCACIONAL Y RECREATIVO	0	0	0	0	0	0
EQUIPO E INSTRUMENTAL MÉDICO Y DE LABORATORIO	0	0	0	0	0	0
VEHÍCULOS Y EQUIPO DE TRANSPORTE	0	0	0	0	0	0
EQUIPO DE DEFENSA Y SEGURIDAD	0	0	0	0	0	0
MAQUINARIA, OTROS EQUIPOS Y HERRAMIENTAS	0	0	0	0	0	0
ACTIVOS BIOLÓGICOS	0	0	0	0	0	0
BIENES INMUEBLES	0	0	0	0	0	0
ACTIVOS INTANGIBLES	0	0	0	0	0	0
<b>INVERSIÓN PÚBLICA</b>	0	0	0	0	0	0
OBRA PÚBLICA EN BIENES DE DOMINIO PÚBLICO	0	0	0	0	0	0
OBRA PÚBLICA EN BIENES PROPIOS	0	0	0	0	0	0
PROYECTOS PRODUCTIVOS Y ACCIONES DE FOMENTO	0	0	0	0	0	0
<b>INVERSIONES FINANCIERAS Y OTRAS PROVISIONES</b>	0	0	0	0	0	0
INVERSIONES PARA EL FOMENTO DE ACTIVIDADES PRODUCTIVAS	0	0	0	0	0	0
ACCIONES Y PARTICIPACIONES DE CAPITAL	0	0	0	0	0	0
COMPRA DE TÍTULOS Y VALORES	0	0	0	0	0	0
CONCESIÓN DE PRÉSTAMOS	0	0	0	0	0	0
INVERSIONES EN FIDEICOMISOS, MANDATOS Y OTROS ANÁLOGOS	0	0	0	0	0	0
OTRAS INVERSIONES FINANCIERAS	0	0	0	0	0	0
PROVISIONES PARA CONTINGENCIAS Y OTRAS EROGACIONES ESPECIALES	0	0	0	0	0	0
<b>PARTICIPACIONES Y APORTACIONES</b>	0	0	0	0	0	0
PARTICIPACIONES	0	0	0	0	0	0
APORTACIONES	0	0	0	0	0	0
CONVENIOS	0	0	0	0	0	0
<b>DEUDA PÚBLICA</b>	0	0	0	0	0	0
AMORTIZACIÓN DE LA DEUDA PÚBLICA	0	0	0	0	0	0
INTERESES DE LA DEUDA PÚBLICA	0	0	0	0	0	0
COMISIONES DE LA DEUDA PÚBLICA	0	0	0	0	0	0
GASTOS DE LA DEUDA PÚBLICA	0	0	0	0	0	0
COSTO POR COBERTURAS	0	0	0	0	0	0
APOYOS FINANCIEROS	0	0	0	0	0	0
ADEUDOS DE EJERCICIOS FISCALES ANTERIORES (ADEFAS)	0	0	0	0	0	0
<b>Total del Gasto</b>	<b>230,773,747</b>	<b>4,270,814</b>	<b>235,044,561</b>	<b>123,957,695</b>	<b>123,945,245</b>	<b>111,086,866</b>

Dr. Luis Fernando Pantoja Amaro  
Director General

C.P. María Elena Hernández Piña  
Directora Administrativa

Bajo protesta de decir verdad declaramos que los Estados Financieros y sus Notas son razonablemente correctos y responsabilidad del emisor



COLEGIO DE ESTUDIOS CIENTIFICOS Y TECNOLOGICOS DEL ESTADO DE QUERETARO


Ejercicio 2020


ESTADO ANALÍTICO DEL EJERCICIO DEL PRESUPUESTO DE EGRESOS  
CLASIFICACIÓN ECONÓMICA (POR TIPO DE GASTO)

Del 01 de enero al 31 de julio de 2020

(Pesos)

Concepto	Egresos					Subejercicio 6 = (3 - 4)
	Aprobado	Ampliaciones / (Reducciones)	Modificado	Devengado	Pagado	
	1	2	3 = (1 + 2)	4	5	
Gasto Corriente	226,046,078	4,270,814	230,316,892	122,719,087	122,706,636	107,597,805
Gasto de Capital	0	0	0	0	0	0
Amortización de la deuda y dismunición de pasivos	0	0	0	0	0	0
Pensiones y Jubilaciones	4,727,669	0	4,727,669	1,238,608	1,238,608	3,489,061
Participaciones	0	0	0	0	0	0
<b>Total del Gasto</b>	<b>230,773,747</b>	<b>4,270,814</b>	<b>235,044,561</b>	<b>123,957,695</b>	<b>123,945,245</b>	<b>111,086,866</b>

  
Dr. Luis Fernando Pantoja Amaro  
Director General

  
C.P. María Elena Hernández Piña  
Directora Administrativa


Bajo protesta de decir verdad declaramos que los Estados Financieros y sus Notas son razonablemente correctos y responsabilidad del emisor






**COLEGIO DE ESTUDIOS CIENTÍFICOS Y TECNOLÓGICOS DEL ESTADO DE QUERÉTARO**  
**Ejercicio 2020**  
**ESTADO ANALÍTICO DEL EJERCICIO DEL PRESUPUESTO DE EGRESOS**  
**CLASIFICACIÓN ADMINISTRATIVA**  
**Del 01 de enero al 31 de julio de 2020**  
**(Pesos)**

Concepto	Egresos						Subejercicio 6 = (3 - 4)
	Aprobado 1	Ampliaciones / (Reducciones) 2	Modificado 3 = (1 + 2)	Devengado 4	Pagado 5	0	
PB80. DIRECCIÓN GENERAL DEL COLEGIO DE ESTUDIOS CIENTÍFICOS Y TECNOLÓGICOS DEL ESTADO DE QUERÉTARO PD90. DIR. ADMINISTRATIVA P100. DIR. DE PLANEACIÓN Y EVALUACIÓN P110. DIR. ACADÉMICA	0	0	0	0	0	0	0
	125,183,388	(1,790,315)	123,393,052	62,575,558	62,568,462	60,817,495	60,817,495
	4,573,295	1,888,349	6,461,644	3,646,414	3,646,414	2,815,231	2,815,231
	101,017,084	4,172,780	105,189,864	57,735,724	57,730,359	47,454,141	47,454,141
<b>Total del Gasto</b>	<b>230,773,747</b>	<b>4,270,814</b>	<b>235,044,561</b>	<b>123,957,695</b>	<b>123,945,245</b>	<b>111,086,866</b>	<b>111,086,866</b>

  
 Dr. Luis Fernando Partoja Ahnaro  
 Director General

  
 C.P. María Elena Hernández Pina  
 Directora Administrativa

Bajo protesta de decir verdad declaramos que los Estados Financieros y sus Notas son razonablemente correctos y responsabilidad del emisor



COLEGIO DE ESTUDIOS CIENTIFICOS Y TECNOLOGICOS DEL ESTADO DE QUERETARO

Ejercicio 2020

ESTADO ANALÍTICO DEL EJERCICIO DEL PRESUPUESTO DE EGRESOS  
CLASIFICACIÓN FUNCIONAL (FINALIDAD Y FUNCIÓN)

Del 01 de enero al 31 de julio de 2020

(Pesos)

Concepto	Egresos					Subejercicio 6 = (3 - 4)
	Aprobado	Ampliaciones / (Reducciones)	Modificado	Devengado	Pagado	
	1	2	3 = (1 + 2)	4	5	
<b>Gobierno</b>	0	0	0	0	0	0
Legislación	0	0	0	0	0	0
Justicia	0	0	0	0	0	0
Coordinación de la Política de Gobierno	0	0	0	0	0	0
Relaciones Exteriores	0	0	0	0	0	0
Asuntos Financieros y Hacendarios	0	0	0	0	0	0
Seguridad Nacional	0	0	0	0	0	0
Asuntos de Orden Público y de Seguridad Interior	0	0	0	0	0	0
Otros Servicios Generales	0	0	0	0	0	0
<b>Desarrollo Social</b>	230,773,747	4,270,814	235,044,561	123,957,695	123,945,245	111,086,866
Protección Ambiental	0	0	0	0	0	0
Vivienda y Servicios a la Comunidad	0	0	0	0	0	0
Salud	0	0	0	0	0	0
Recreación, Cultura y Otras Manifestaciones Sociales	0	0	0	0	0	0
Educación	225,846,078	4,270,814	230,116,892	122,719,087	122,706,636	107,397,805
Protección Social	4,927,669	0	4,927,669	1,238,608	1,238,608	3,689,061
Otros Asuntos Sociales	0	0	0	0	0	0
<b>Desarrollo Económico</b>	0	0	0	0	0	0
Asuntos Económicos, Comerciales y Laborales en General	0	0	0	0	0	0
Agropecuaria, Silvicultura, Pesca y Caza	0	0	0	0	0	0
Combustibles y Energía	0	0	0	0	0	0
Minería, Manufacturas y Construcción	0	0	0	0	0	0
Transporte	0	0	0	0	0	0
Comunicaciones	0	0	0	0	0	0
Turismo	0	0	0	0	0	0
Ciencia, Tecnología e Innovación	0	0	0	0	0	0
Otras Industrias y Otros Asuntos Económicos	0	0	0	0	0	0
<b>Otras no clasificadas en funciones anteriores</b>	0	0	0	0	0	0
Transacciones de la Deuda Pública / Costo Financiero de la Deuda	0	0	0	0	0	0
Transferencias, Participaciones y Aportaciones entre Diferentes Niveles y Órdenes de Gobierno	0	0	0	0	0	0
Saneamiento del Sistema Financiero	0	0	0	0	0	0
Adeudos de Ejercicio Fiscales Anteriores	0	0	0	0	0	0
<b>Total del Gasto</b>	<b>230,773,747</b>	<b>4,270,814</b>	<b>235,044,561</b>	<b>123,957,695</b>	<b>123,945,245</b>	<b>111,086,866</b>

Dr. Luis Fernando Pantoja Amaro  
Director General

C.P. María Elena Hernández Piña  
Directora Administrativa

Bajo protesta de decir verdad declaramos que los Estados Financieros y sus Notas son razonablemente correctos y responsabilidad del emisor



COLEGIO DE ESTUDIOS CIENTÍFICOS Y TECNOLÓGICOS DEL ESTADO DE QUERÉTARO

Ejercicio 2020  
GASTO POR CATEGORÍA PROGRAMÁTICA  
Del 01 de enero al 31 de julio de 2020

(Pesos)

Concepto	Egresos					Subejercido 6 = (3 - 4)
	Aprobado	Ampliaciones / (Reducciones)	Modificado	Devengado	Pagado	
	1	2	3 = (1 + 2)	4	5	
<b>PROGRAMAS</b>	230,773,747	4,270,814	235,044,561	123,957,695	123,945,245	111,086,866
<b>Subsidios: Sector Social y Privado o Entidades Federativas y Municipios</b>	0	0	0	0	0	0
Sujetos a Reglas de Operación	0	0	0	0	0	0
Otros Subsidios	0	0	0	0	0	0
<b>Desempeño de las Funciones</b>	226,046,078	4,270,814	230,316,892	122,719,087	122,706,636	107,597,805
Prestación de Servicios Públicos	226,046,078	4,270,814	230,316,892	122,719,087	122,706,636	107,597,805
Provisión de Bienes Públicos	0	0	0	0	0	0
Planeación, Seguimiento y Evaluación de Políticas Públicas	0	0	0	0	0	0
Promoción y Fomento	0	0	0	0	0	0
Regulación y Supervisión	0	0	0	0	0	0
Funciones de las Fuerzas Armadas (Únicamente Gobierno Federal)	0	0	0	0	0	0
Específicos	0	0	0	0	0	0
Proyectos de Inversión	0	0	0	0	0	0
<b>Administrativos y de Apoyo</b>	0	0	0	0	0	0
Apoyo al Proceso Presupuestario y para Mejorar la Eficiencia Institucional	0	0	0	0	0	0
Apoyo a la Función Pública y al Mejoramiento de la Gestión	0	0	0	0	0	0
Operaciones Ajenas	0	0	0	0	0	0
<b>Compromisos</b>	0	0	0	0	0	0
Obligaciones de Cumplimiento de Resolución Jurisdiccional	0	0	0	0	0	0
Desastres Naturales	0	0	0	0	0	0
<b>Obligaciones</b>	4,727,669	0	4,727,669	1,238,608	1,238,608	3,489,061
Pensiones y Jubilaciones	4,727,669	0	4,727,669	1,238,608	1,238,608	3,489,061
Aportaciones a la Seguridad Social	0	0	0	0	0	0
Aportaciones a Fondos de Estabilización	0	0	0	0	0	0
Aportaciones a Fondos de Inversión y Reestructura de Pensiones	0	0	0	0	0	0
<b>Programas de Gasto Federalizado (Gobierno Federal)</b>	0	0	0	0	0	0
Gasto Federalizado	0	0	0	0	0	0
<b>Participaciones a Entidades Federativas y Municipios</b>	0	0	0	0	0	0
<b>Costo Financiero, Deuda o Apoyos a Deudores y Ahorradores de la Banca</b>	0	0	0	0	0	0
<b>Adeudos de Ejercicios Fiscales Anteriores</b>	0	0	0	0	0	0
<b>Total del Gasto</b>	<b>230,773,747</b>	<b>4,270,814</b>	<b>235,044,561</b>	<b>123,957,695</b>	<b>123,945,245</b>	<b>111,086,866</b>

Dr. Luis Fernando Pañoja Amaro  
Director General

C.P. María Elena Hernández Piña  
Directora Administrativa

Bajo protesta de decir verdad declaramos que los Estados Financieros y sus Notas son razonablemente correctos y responsabilidad del emisor






**Colegio de Estudios Científicos y Tecnológicos del Estado de Querétaro**

Ejercicio 2020

Indicadores de Resultado

Del 1 de enero al 31 de julio de 2020

(Pesos)





COLEGIO DE ESTUDIOS CIENTIFICOS Y TECNOLOGICOS DEL ESTADO DE QUERETARO  
 Ejercicio 2020  
 Programas y Proyectos de Inversión  
 Del 1 de enero al 31 de julio de 2020

Concepto	Egresos					Subejercicio
	Aprobado	Ampliaciones/ (Reducciones)	Modificado	Devengado	Pagado	
	1	2	3 = (1 + 2)	4	5	
NADA QUE MANIFESTAR						
Total del Gasto	0	0	0	0	0	0

"Bajo protesta de decir verdad declaramos que los Estados Financieros y sus notas, son razonablemente correctos y son responsabilidad del emisor".



COLEGIO DE ESTUDIOS CIENTIFICOS Y TECNOLOGICOS DEL ESTADO DE QUERETARO

Ejercicio 2020  
INDICADORES DE POSTURA FISCAL  
Del 01 de enero al 31 de julio de 2020  
(Pesos)

Concepto	Estimado	Devengado	Pagado <sup>3</sup>
<b>I. Ingresos Presupuestarios (I = 1 + 2)</b>	<b>230,773,747</b>	<b>129,690,926</b>	<b>129,690,926</b>
1. Ingresos del Gobierno de la Entidad Federativa <sup>1</sup>	0	0	0
2. Ingresos del Sector Paraestatal <sup>1</sup>	230,773,747	129,690,926	129,690,926
<b>II. Egresos Presupuestarios (II = 3 + 4)</b>	<b>230,773,747</b>	<b>123,957,695</b>	<b>123,945,245</b>
3. Egresos del Gobierno de la Entidad Federativa <sup>2</sup>	0	0	0
4. Egresos del Sector Paraestatal <sup>2</sup>	230,773,747	123,957,695	123,945,245
<b>III. Balance Presupuestario (Superávit o Déficit) (III = I - II)</b>	<b>(0)</b>	<b>5,733,231</b>	<b>5,745,681</b>

Concepto	Estimado	Devengado	Pagado <sup>3</sup>
<b>III. Balance Presupuestario (Superávit o Déficit)</b>	<b>(0)</b>	<b>5,733,231</b>	<b>5,745,681</b>
<b>IV. Intereses, Comisiones y Gastos de la Deuda</b>	<b>0</b>	<b>0</b>	<b>0</b>
<b>V. Balance Primario (Superávit o Déficit) (V = III - IV)</b>	<b>(0)</b>	<b>5,733,231</b>	<b>5,745,681</b>

Concepto	Estimado	Devengado	Pagado <sup>3</sup>
<b>A. Financiamiento</b>	<b>0</b>	<b>0</b>	<b>0</b>
<b>B. Amortización de la deuda</b>	<b>0</b>	<b>0</b>	<b>0</b>
<b>C. Endeudamiento ó desendeudamiento (C = A - B)</b>	<b>0</b>	<b>0</b>	<b>0</b>

1. Los Ingresos que se presentan son los ingresos presupuestarios totales sin incluir los ingresos por financiamientos. Los Ingresos del Gobierno de la Entidad Federativa corresponden a los del Poder Ejecutivo, Legislativo Judicial y Autónomos.  
2. Los egresos que se presentan son los egresos presupuestarios totales sin incluir los egresos por amortización. Los egresos del Gobierno de la Entidad Federativa corresponden a los del Poder Ejecutivo, Legislativo, Judicial y Órganos Autónomos.  
3. Para Ingresos se reportan los ingresos recaudados; para egresos se reportan los egresos pagados.

Dr. Luis Fernando Pantoja Amaro  
Director General

C.R. María Elena Hernández Piña  
Directora Administrativa

Bajo protesta de decir verdad declaramos que los Estados Financieros y sus Notas son razonablemente correctos y responsabilidad del emisor