



COLEGIO DE ESTUDIOS CIENTÍFICOS Y TECNOLÓGICOS DEL ESTADO DE QUERÉTARO

ESTADO DE SITUACIÓN FINANCIERA DETALLADO - LDF  
Al 31 de diciembre de 2023 y al 29 de febrero de 2024

(Pesos)

Concepto (c)	29 de febrero de 2024 (d)	31 de diciembre de 2023 (e)	Concepto (c)	29 de febrero de 2024 (d)	31 de diciembre de 2023 (e)
<b>ACTIVO</b>			<b>PASIVO</b>		
<b>IA. Activo Circulante</b>			<b>a. Cuentas por Pagar a Corto Plazo</b>		
a. Efectivo y Equivalentes (a=a1+a2+a3+a4+a5+a6+a7)	78,857,419	59,476,586	(a=a1+a2+a3+a4+a5+a6+a7+a8+a9)	11,589,379	18,593,089
A1) EFECTIVO	0	0	A1) SERVICIOS PERSONALES POR PAGAR A CORTO PLAZO	0	0
A2) BANCOS/DEPOSITARIAS	1,064,487	17,047,103	A2) PROVEEDORES POR PAGAR A CORTO PLAZO	1,198	1,198
A3) BANCOS/DEPOSITARIAS Y OTROS	0	0	A3) CONTRATISTAS POR OBRAS PÚBLICAS POR PAGAR A CORTO PLAZO	0	0
A4) INVERSIONES TEMPORALES (HASTA 3 MESES)	54,786,912	19,711,733	A4) PARTICIPACIONES Y APORTACIONES POR PAGAR A CORTO PLAZO	0	0
A5) FONDOS CON AFECTACIÓN ESPECÍFICA	23,006,019	22,717,750	A5) TRANSFERENCIAS OTORGADAS POR PAGAR A CORTO PLAZO	0	0
A6) DEPOSITOS DE FONDOS DE TERCEROS EN GARANTÍA Y/O ADMINISTRACIÓN	0	0	A6) INTERESES, COMISIONES Y OTROS GASTOS DE LA DEUDA PÚBLICA POR PAGAR A CORTO PLAZO	0	0
A7) OTROS EFECTIVOS Y EQUIVALENTES	0	0	A7) RETENCIONES Y CONTRIBUCIONES POR PAGAR A CORTO PLAZO	0	0
<b>b. Derechos a Recibir Efectivo o Equivalentes</b>	8,099	8,099	A8) DEVOLUCIONES DE LA LEY DE INGRESOS POR PAGAR A CORTO PLAZO	11,632,860	17,260,677
(b=b1+b2+b3+b4+b5+b6+b7)			A9) OTRAS CUENTAS POR PAGAR A CORTO PLAZO	0	0
B1) INVERSIONES FINANCIERAS DE CORTO PLAZO	0	0	<b>b. Documentos por Pagar a Corto Plazo (b=b1+b2+b3)</b>	(44,678)	1,331,214
B2) CUENTAS POR COBRAR A CORTO PLAZO	0	0	B1) DOCUMENTOS COMERCIALES POR PAGAR A CORTO PLAZO	0	0
B3) DEUDORES DIVERSOS POR COBRAR A CORTO PLAZO	0	0	B2) DOCUMENTOS CON CONTRATISTAS POR OBRAS PÚBLICAS POR PAGAR A CORTO PLAZO	0	0
B4) INGRESOS POR RECUPERAR A CORTO PLAZO	0	0	B3) OTROS DOCUMENTOS POR PAGAR A CORTO PLAZO	0	0
B5) DEUDORES POR ANTIPOSIOS DE LA TESORERÍA A CORTO PLAZO	0	0	<b>c. Porción a Corto Plazo de la Deuda Pública a Largo Plazo</b>	0	0
B6) PRÉSTAMOS OTORGADOS A CORTO PLAZO	0	0	(c=c1+c2)	0	0
B7) OTROS DERECHOS A RECIBIR EFECTIVO O EQUIVALENTES A CORTO PLAZO	0	0	C1) PORCIÓN A CORTO PLAZO DE LA DEUDA PÚBLICA	0	0
<b>c. Derechos a Recibir Bienes o Servicios (c=c1+c2+c3+c4+c5)</b>	0	0	C2) PORCIÓN A CORTO PLAZO DE ARRENDAMIENTO FINANCIERO	0	0
C1) ANTICIPO A PROVEEDORES POR ADQUISICIÓN DE BIENES Y PRESTACIÓN DE SERVICIOS A CORTO PLAZO	0	0	<b>d. Títulos y Valores a Corto Plazo</b>	0	0
C2) ANTICIPO A PROVEEDORES POR ADQUISICIÓN DE BIENES INMUEBLES Y MUEBLES A CORTO PLAZO	0	0	e. Pasivos Diferidos a Corto Plazo (e=e1+e2+e3)	0	0
C3) ANTICIPO A PROVEEDORES POR ADQUISICIÓN DE BIENES INTANGIBLES A CORTO PLAZO	0	0	E1) INGRESOS COBRADOS POR ADELANTADO A CORTO PLAZO	0	0
C4) ANTICIPO A CONTRATISTAS POR OBRAS PÚBLICAS A CORTO PLAZO	0	0	E2) INTERESES COBRADOS POR ADELANTADO A CORTO PLAZO	0	0
C5) OTROS DERECHOS A RECIBIR BIENES O SERVICIOS A CORTO PLAZO	0	0	E3) OTROS PASIVOS DIFERIDOS A CORTO PLAZO	0	0
<b>d. Inventarios (d=d1+d2+d3+d4+d5)</b>	0	0	<b>f. Fondos y Bienes de Terceros en Garantía y/o Administración a Corto Plazo (f=f1+f2+f3+f4+f5+f6)</b>	0	0
D1) INVENTARIO DE MERCANCIAS PARA VENTA	0	0	F1) FONDOS EN GARANTÍA A CORTO PLAZO	0	0
D2) INVENTARIO DE MERCANCIAS TERMINADAS	0	0	F2) FONDOS EN ADMINISTRACIÓN A CORTO PLAZO	0	0
D3) INVENTARIO DE MERCANCIAS EN PROCESO DE ELABORACIÓN	0	0	F3) FONDOS CONTINGENTES A CORTO PLAZO	0	0
D4) INVENTARIO DE MATERIAS PRIMAS, MATERIALES Y SUMINISTROS PARA PRODUCCIÓN	0	0	F4) FONDOS DE FIDEICOMISOS, MANDATOS Y CONTRATOS ANALÓGOS A CORTO PLAZO	0	0
D5) BIENES EN TRANSITO	0	0	F5) OTROS FONDOS DE TERCEROS EN GARANTÍA Y/O ADMINISTRACIÓN A CORTO PLAZO	0	0
<b>e. Almacenes</b>	0	0	F6) VALORES Y BIENES EN GARANTÍA A CORTO PLAZO	0	0
<b>f. Estimación por Pérdida o Deterioro de Activos Circulantes (f=f1+f2)</b>	0	0	<b>g. Provisiones a Corto Plazo (g=g1+g2+g3)</b>	0	0
F1) ESTIMACIONES PARA CUENTAS INCOBRABLES POR DERECHOS A RECIBIR EFECTIVO O EQUIVALENTES	0	0	G1) PROVISIÓN PARA DEMANDAS Y JUICIOS A CORTO PLAZO	0	0
F2) ESTIMACIÓN POR DETERIORO DE INVENTARIOS	0	0	G2) PROVISIÓN PARA CONTINGENCIAS A CORTO PLAZO	0	0
<b>g. Otros Activos Circulantes (g=g1+g2+g3+g4)</b>	0	0	G3) OTRAS PROVISIONES A CORTO PLAZO	0	0
G1) VALORES EN GARANTÍA	0	0	<b>h. Otros Pasivos a Corto Plazo (h=h1+h2+h3)</b>	0	0
G2) BIENES EN GARANTÍA (EXCLUYE DEPOSITOS DE FONDOS)	0	0	H1) INGRESOS POR CLASIFICAR	0	0
G3) BIENES DERIVADOS DE EMBARGOS, DECOMISOS, ASEGURAMIENTOS Y DACIÓN EN PAGO	0	0	H2) RECAUDACIÓN POR PARTICIPAR	0	0
G4) ADQUISICIÓN CON FONDOS DE TERCEROS	0	0	H3) OTROS PASIVOS CIRCULANTES	0	0
<b>IA. A Total de (IA = a + b + c + d + e + f + g)</b>	78,865,518	59,484,685	<b>IIA. P Total de (IIA = a + b + c + d + e + f + g + h)</b>	11,589,379	18,593,089
<b>II. Activo No Circulante</b>			<b>IIIB. Pasivo No Circulante</b>		
a. Inversiones Financieras a Largo Plazo	0	0	a. Cuentas por Pagar a Largo Plazo	0	0
b. Derechos a Recibir Efectivo o Equivalentes a Largo Plazo	0	0	b. Documentos por Pagar a Largo Plazo	0	0
			c. Deuda Pública a Largo Plazo	0	0
			d. Pasivos Diferidos a Largo Plazo	0	0

M. en C. David Chaparral Aguilera  
Director General

M. en F. María Fernanda Pichardo Barber  
Directora Administrativa

Bajo protesta de decir verdad declaramos que los Estados Financieros y sus Notas son razonablemente correctos y responsabilidad del emisor







COLEGIO DE ESTUDIOS CIENTÍFICOS Y TECNOLÓGICOS DEL ESTADO DE QUERÉTARO

ESTADO DE SITUACIÓN FINANCIERA DETALLADO - LDF  
Al 31 de diciembre de 2023 y al 29 de febrero de 2024

(Pesos)

Concepto (c)	29 de febrero de 2024 (d)	31 de diciembre de 2023 (e)	Concepto (c)	29 de febrero de 2024 (d)	31 de diciembre de 2023 (e)
c. Bienes Inmuebles, Infraestructura y Construcciones en Proceso	600,191,582	600,191,582	e. Fondos y Bienes de Terceros en Garantía y/o en Administración a Largo Plazo	0	0
d. Bienes Muebles	74,091,501	71,501,459	f. Provisiones a Largo Plazo	0	0
e. Activos Intangibles	0	0	II.B. P Total de (II B = a + b + c + d + e + f)	0	0
f. Depreciación, Deterioro y Amortización Acumulada de Bienes	(139,460,569)	(136,801,259)	II. Total del PASIVO (II = IIA + IIB)	11,589,379	18,593,089
g. Activos Diferidos	32,897	32,897	HACIENDA PÚBLICA/PATRIMONIO		
h. Estimación por Pérdida o Deterioro de Activos no Circulantes	0	0	IIIA. H. IIIA. Hacienda Pública/Patrimonio Contribuido (IIIA = a + b + c)	351,282,446	348,678,210
i. Otros Activos no Circulantes	0	0	b. Donaciones de Capital	349,152,955	346,548,718
II.B. ATotal de (II B = a + b + c + d + e + f + g + h + i)	534,855,411	534,924,678	c. Actualización de la Hacienda Pública/Patrimonio	2,129,491	2,129,491
I. Total del ACTIVO (I = IA + IB)	613,720,929	594,409,363	IIIB. H. IIIB. Hacienda Pública/Patrimonio Generado (IIIB = a + b + c + d + e)	0	0
			a. Resultados del Ejercicio (Ahorro/ Desahorro)	250,849,103	227,138,064
			b. Resultados de Ejercicios Anteriores	27,893,279	7,557,737
			c. Revalúos	(103,953,230)	(106,927,296)
			d. Reservas	304,481,627	304,481,627
			e. Rectificaciones de Resultados de Ejercicios Anteriores	23,761,001	23,359,570
			IIIC. E. IIIC. Exceso o Insuficiencia en la Actualización de la Hacienda Pública/Patrimonio (IIIC = a + b)	(1,333,574)	(1,333,574)
			a. Resultado por Posición Monetaria	0	0
			b. Resultado por Tenencia de Activos no Monetarios	0	0
			III. Total Hacienda Pública/Patrimonio (III = IIIA + IIIB + IIIC)	602,131,550	575,816,273
			IV. Total del Pasivo y Hacienda Pública/Patrimonio (IV = II + III)	613,720,929	594,409,362

  
 M. en C. Bayla Chaparro Aguilar  
 Director General

  
 M. en F. María Fernanda Pichardo Berber  
 Directora Administrativa

Bajo protesta de decir verdad declaramos que los Estados Financieros y sus Notas son razonablemente correctos y responsabilidad del emisor





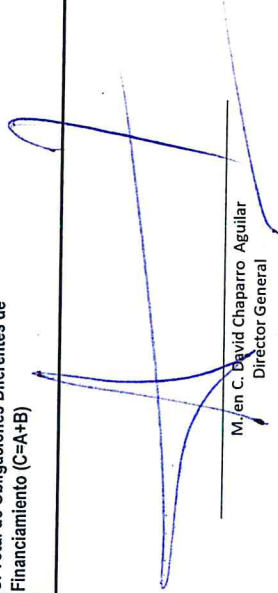







**Colegio de Estudios Científicos y Tecnológicos del Estado de Querétaro**  
**Ejercicio 2024**  
**Informe Analítico de Obligaciones Diferentes de Financiamientos - LDF**  
**Del 01 de enero al 29 de febrero de 2024**  
**(Pesos)**

Denominación de las Obligaciones Diferentes de Financiamiento (c)	Fecha del Contrato (d)	Fecha de inicio de operación del proyecto (e)	Fecha de vencimiento (f)	Monto de la inversión pactado (g)	Plazo pactado (h)	Monto promedio mensual del pago de la contraprestación (i)	Monto promedio mensual del pago de la contraprestación correspondiente al pago de inversión (j)	Monto pagado de la inversión al 30 de junio de 2021 (k)	Monto pagado de la inversión actualizado al 30 de junio de 2021 (l)	Saldo pendiente por pagar de la inversión al 30 de junio de 2021 (m = g - l)
<b>A. Asociaciones Público Privadas (APP's) (A=a+b+c+d)</b> a) APP 1 b) APP 2 c) APP 3 d) APP XX										
<b>B. Otros Instrumentos (B=a+b+c+d)</b> a) Otro Instrumento 1 b) Otro Instrumento 2 c) Otro Instrumento 3 d) Otro Instrumento XX				No aplica						
<b>C. Total de Obligaciones Diferentes de Financiamiento (C=A+B)</b>										

  
 M. en C. David Chaparro Aguilar  
 Director General

  
 M. en F. María Fernanda Pichardo Berber  
 Directora Administrativa





COLEGIO DE ESTUDIOS CIENTIFICOS Y TECNOLOGICOS DEL ESTADO DE QUERETARO

Avance de la Gestión Financiera

Ejercicio 2024

Balance Presupuestario-LDF

Del 01 de enero al 29 de febrero de 2024



Concepto (c)	Estimado/ Aprobado (d)	Devengado	Recaudado / Pagado
<b>A. Ingresos Totales (A = A1+A2+A3)</b>			
A1. Ingresos de Libre Disposición	311,960,281	66,184,786	66,184,786
A2. Transferencias Federales Etiquetadas	218,545,281	50,275,919	50,275,919
A3. Financiamiento Neto	93,415,000	15,908,866	15,908,866
	0	0	0
<b>B. Egresos Presupuestarios1 (B = B1+B2)</b>	311,960,281	35,615,317	35,615,317
B1. Gasto No Etiquetado (sin incluir Amortización de la Deuda Pública)	218,545,281	24,039,802	24,039,802
B2. Gasto Etiquetado (sin incluir Amortización de la Deuda Pública)	93,415,000	11,575,515	11,575,515
<b>C. Remanentes del Ejercicio Anterior (C = C1 + C2 )</b>			
C1. Remanentes de Ingresos de Libre Disposición aplicados en el periodo	0	18,294,280	18,294,280
	0	18,294,280	18,294,280
C2. Remanentes de Transferencias Federales Etiquetadas aplicados en el periodo	0	0	0
<b>I. Balance Presupuestario (I = A – B + C)</b>	0	48,863,749	48,863,749
<b>II. Balance Presupuestario sin Financiamiento Neto (II = I - A3)</b>	0	48,863,749	48,863,749
<b>III. Balance Presupuestario sin Financiamiento Neto y sin Remanentes del Ejercicio Anterior (III= II - C)</b>	0	30,569,469	30,569,469
<b>Concepto</b>	<b>Estimado/ Aprobado (d)</b>	<b>Devengado</b>	<b>Recaudado / Pagado</b>
<b>E. Intereses, Comisiones y Gastos de la Deuda (E = E1+E2)</b>			
E1. Intereses, Comisiones y Gastos de la Deuda con Gasto No Etiquetado	0	0	0
E2. Intereses, Comisiones y Gastos de la Deuda con Gasto Etiquetado	0	0	0
	0	0	0
<b>IV. Balance Primario (IV = III + E)</b>	0	30,569,469	30,569,469
<b>Concepto</b>	<b>Estimado/ Aprobado (d)</b>	<b>Devengado</b>	<b>Recaudado / Pagado</b>
<b>F. Financiamiento (F = F1 + F2)</b>			
F1. Financiamiento con Fuente de Pago de Ingresos de Libre Disposición	0	0	0
F2. Financiamiento con Fuente de Pago de Transferencias Federales Etiquetadas	0	0	0
<b>G. Amortización de la Deuda (G = G1 + G2)</b>			
G1. Amortización de la Deuda Pública con Gasto No Etiquetado	0	0	0
G2. Amortización de la Deuda Pública con Gasto Etiquetado	0	0	0
	0	0	0
<b>A3. Financiamiento Neto (A3 = F – G )</b>	0	0	0
<b>Concepto</b>	<b>Estimado/ Aprobado (d)</b>	<b>Devengado</b>	<b>Recaudado / Pagado</b>
A1. Ingresos de Libre Disposición	218,545,281	50,275,919	50,275,919
A3.1 Financiamiento Neto con Fuente de Pago de Ingresos de Libre Disposición (A3.1 = F1 – G1)			
F1. Financiamiento con Fuente de Pago de Ingresos de Libre Disposición		0	0
G1. Amortización de la Deuda Pública con Gasto No Etiquetado	0	0	0
B1. Gasto No Etiquetado (sin incluir Amortización de la Deuda Pública)	218,545,281	24,039,802	24,039,802
C1. Remanentes de Ingresos de Libre Disposición aplicados en el periodo	0	0	0
<b>V. Balance Presupuestario de Recursos Disponibles (V = A1 + A3.1 – B 1 + C1)</b>	0	26,236,117	26,236,117
<b>VI. Balance Presupuestario de Recursos Disponibles sin Financiamiento Neto (VI = V – A3.1)</b>	0	26,236,117	26,236,117
<b>Concepto</b>	<b>Estimado/ Aprobado (d)</b>	<b>Devengado</b>	<b>Recaudado / Pagado</b>
A2. Transferencias Federales Etiquetadas	93,415,000	15,908,866	15,908,866
A3.2 Financiamiento Neto con Fuente de Pago de Transferencias Federales Etiquetadas (A3.2 = F2 – G2)	0	0	0
F2. Financiamiento con Fuente de Pago de Transferencias Federales Etiquetadas	0	0	0
G2. Amortización de la Deuda Pública con Gasto Etiquetado	0	0	0
B2. Gasto Etiquetado (sin incluir Amortización de la Deuda Pública)	93,415,000	11,575,515	11,575,515
C2. Remanentes de Transferencias Federales Etiquetadas aplicados en el periodo	0	0	0
<b>VII. Balance Presupuestario de Recursos Etiquetados (VII = A2 + A3.2 – B2 + C2)</b>	0	4,333,351	4,333,351
<b>VIII. Balance Presupuestario de Recursos Etiquetados sin Financiamiento Neto (VIII = VII – A3.2)</b>	0	4,333,351	4,333,351

Bajo protesta de decir verdad declaramos que los Estados Financieros y sus Notas son razonablemente correctos y responsabilidad del emisor


  
M. en C. David Chaparro Aguilar  
Director General

  
M. en F. María Fernanda Pichardo Berber  
Directora Administrativa



Concepto (c)	Ingreso					Diferencia (e)
	Estimado (d)	Ampliaciones / (Reducciones)	Modificado	Devengado	Recaudado	
<b>Ingresos de Libre Disposición</b>						
A. Impuestos	0	0	0	0	0	0
B. Cuotas y Aportaciones de Seguridad Social	0	0	0	0	0	0
C. Contribuciones de Mejoras	0	0	0	0	0	0
D. Derechos	0	0	0	0	0	0
E. Productos	600,000	625,111	1,225,111	776,432	776,432	176,432
F. Aprovechamientos	0	0	0	0	0	0
G. Ingresos por Venta de Bienes y Servicios	32,550,000	-625,111	31,924,889	15,299,487	15,299,487	-17,250,513
H. Participaciones (H=h1+h2+h3+h4+h5+h6+h7+h8+h9+h10+h11) (H=h1+h2+h3+h4+h5+h6+h7+h8+h9+h10+h11)	0	0	0	0	0	0
h1) Fondo General de Participaciones	0	0	0	0	0	0
h2) Fondo de Fomento Municipal	0	0	0	0	0	0
h3) Fondo de Fiscalización y Recaudación	0	0	0	0	0	0
h4) Fondo de Compensación	0	0	0	0	0	0
h5) Fondo de Extracción de Hidrocarburos	0	0	0	0	0	0
h6) Impuesto Especial Sobre Producción y Servicios	0	0	0	0	0	0
h7) 0.136% de la Recaudación Federal Participable	0	0	0	0	0	0
h8) 3.17% Sobre Extracción de Petróleo	0	0	0	0	0	0
h9) Gasolinas y Diésel	0	0	0	0	0	0
h10) Fondo del Impuesto Sobre la Renta	0	0	0	0	0	0
h11) Fondo de Estabilización de los Ingresos de las Entidades Federativas	0	0	0	0	0	0
I. Incentivos Derivados de La Colaboración Fiscal (I=i1+i2+i3+i4+i5)	0	0	0	0	0	0
i1) Tenencia o Uso de Vehículos	0	0	0	0	0	0
i2) Fondo de Compensación ISAN	0	0	0	0	0	0
i3) Impuesto Sobre Automóviles Nuevos	0	0	0	0	0	0
i4) Fondo de Compensación de Repecos-Intermedios	0	0	0	0	0	0
i5) Otros Incentivos Económicos	0	0	0	0	0	0
J. Transferencias	185,395,281	0	185,395,281	34,200,000	34,200,000	-151,195,281
K. Convenios	0	0	0	0	0	0
k1) Otros Convenios y Subsidios	0	0	0	0	0	0
L. Otros Ingresos de Libre Disposición (L=l1+l2)	0	0	0	0	0	0
l1) Participaciones en Ingresos Locales	0	0	0	0	0	0
l2) Otros Ingresos de Libre Disposición	0	0	0	0	0	0
<b>I. Total de Ingresos de Libre Disposición (I=A+B+C+D+E+F+G+H+I+J+K+L)</b>	<b>218,545,281</b>	<b>0</b>	<b>218,545,281</b>	<b>50,275,919</b>	<b>50,275,919</b>	<b>-168,269,362</b>
<b>Ingresos Excedentes de Ingresos De Libre Disposición</b>						
<b>Transferencias Federales Etiquetadas</b>						
A. Aportaciones (A=a1+a2+a3+a4+a5+a6+a7+a8)	0	0	0	0	0	0
a1) Fondo de Aportaciones para la Nómina Educativa y Gasto Operativo	0	0	0	0	0	0
a2) Fondo de Aportaciones para los Servicios de Salud	0	0	0	0	0	0
a3) Fondo de Aportaciones para la Infraestructura Social	0	0	0	0	0	0
a4) Fondo de Aportaciones para el Fortalecimiento de los Municipios y de las Demarcaciones Territoriales del Distrito Federal	0	0	0	0	0	0
a5) Fondo de Aportaciones Múltiples	0	0	0	0	0	0
a6) Fondo de Aportaciones para la Educación Tecnológica y de Adultos	0	0	0	0	0	0
a7) Fondo de Aportaciones para la Seguridad Pública de los Estados y del Distrito Federal	0	0	0	0	0	0
a8) Fondo de Aportaciones para el Fortalecimiento de las Entidades Federativas	0	0	0	0	0	0
B. Convenios (B=b1+b2+b3+b4)	93,415,000	3,656,062	97,071,062	15,908,866	15,908,866	-77,506,134
b1) Convenios de Protección Social en Salud	0	0	0	0	0	0
b2) Convenios de Descentralización	93,415,000	3,656,062	97,071,062	15,908,866	15,908,866	-77,506,134
b3) Convenios de Reasignación	0	0	0	0	0	0
b4) Otros Convenios y Subsidios	0	0	0	0	0	0
C. Fondos Distintos de Aportaciones (C=c1+c2)	0	0	0	0	0	0
c1) Fondo para Entidades Federativas y Municipios Productores de Hidrocarburos	0	0	0	0	0	0
c2) Fondo Minero	0	0	0	0	0	0
D. Transferencias, Asignaciones, Subsidios y Subvenciones, y Pensiones y Jubilaciones	0	0	0	0	0	0
E. Otras Transferencias Federales Etiquetadas	0	0	0	0	0	0
<b>II. Total de Transferencias Federales Etiquetadas (II=A+B+C+D+E)</b>	<b>93,415,000</b>	<b>3,656,062</b>	<b>97,071,062</b>	<b>15,908,866</b>	<b>15,908,866</b>	<b>-77,506,134</b>
III. Ingresos Derivados de Financiamientos (III = A)	0	0	0	0	0	0
A. Ingresos Derivados de Financiamientos	0	0	0	0	0	0
<b>IV. Total de Ingresos (IV = I + II + III)</b>	<b>311,960,281</b>	<b>3,656,062</b>	<b>315,616,343</b>	<b>66,184,786</b>	<b>66,184,786</b>	<b>-245,775,495</b>
<b>Datos Informativos</b>						
1. Ingresos Derivados de Financiamientos con Fuente de Pago de Ingresos de Libre Disposición						
2. Ingresos Derivados de Financiamientos con Fuente de Pago de Transferencias Federales Etiquetadas						
3. Ingresos Derivados de Financiamientos (3 = 1 + 2)	0	0	0	0	0	0

Bajo protesta de decir verdad declaramos que los Estados Financieros y sus Notas son razonablemente correctos y responsabilidad del emisor

  
M. en C. David Chaparro Aguilar

  
M. en F. María Fernanda Pichardo Berber







**COLEGIO DE ESTUDIOS CIENTIFICOS Y TECNOLOGICOS DEL ESTADO DE QUERETARO**  
**Ejercicio 2024**  
**ESTADO ANALÍTICO DEL EJERCICIO DEL PRESUPUESTO DE EGRESOS DETALLADO - LDF**  
**CLASIFICACIÓN POR OBJETO DEL GASTO (CAPÍTULO Y CONCEPTO)**  
**Del 01 de enero al 29 de febrero de 2024**  
**(Pesos)**

Concepto (c)	Egresos					Subejercicio (e)
	Aprobado (d)	Ampliaciones (Reducciones)	Modificado	Devengado	Pagado	
<b>I. GASTO NO ETIQUETADO (I=A+B+C)</b>	<b>218,545,281</b>	<b>0</b>	<b>218,545,281</b>	<b>24,042,488</b>	<b>24,039,802</b>	<b>194,502,794</b>
<b>A. SERVICIOS PERSONALES (A=a1+a2+a3+a4+a5+a6+a7)</b>	<b>191,500,436</b>	<b>0</b>	<b>191,500,436</b>	<b>19,737,128</b>	<b>19,737,128</b>	<b>171,763,308</b>
a1) REMUNERACIONES AL PERSONAL DE CARÁCTER PERMANENTE	62,506,212	369,871	62,876,083	9,144,300	9,144,300	53,731,783
a2) REMUNERACIONES AL PERSONAL DE CARÁCTER TRANSITORIO	4,000,000	0	4,000,000	115,301	115,301	3,884,699
a3) REMUNERACIONES ADICIONALES Y ESPECIALES	41,762,931	(1,013,575)	40,749,356	1,418,563	1,418,563	39,330,793
a4) SEGURIDAD SOCIAL	15,488,544	8,354	15,496,898	2,597,855	2,597,855	12,899,044
a5) OTRAS PRESTACIONES SOCIALES Y ECONÓMICAS	47,293,953	488,278	47,782,231	5,375,013	5,375,013	42,407,217
a6) PREVISIONES	10,985,500	0	10,985,500	0	0	10,985,500
a7) PAGO DE ESTÍMULOS A SERVIDORES PÚBLICOS	9,463,296	147,072	9,610,368	1,086,096	1,086,096	8,524,272
<b>B. MATERIALES Y SUMINISTROS (B=b1+b2+b3+b4+b5+b6+b7+b8+b9)</b>	<b>4,909,332</b>	<b>0</b>	<b>4,909,332</b>	<b>19,361</b>	<b>17,943</b>	<b>4,889,971</b>
b1) MATERIALES DE ADMINISTRACIÓN, EMISIÓN DE DOCUMENTOS Y ARTÍCULOS OFICIALES	475,000	0	475,000	0	0	475,000
b2) ALIMENTOS Y UTENSILIOS	190,000	0	190,000	0	0	190,000
b3) MATERIAS PRIMAS Y MATERIALES DE PRODUCCIÓN Y COMERCIALIZACIÓN	0	0	0	0	0	0
b4) MATERIALES Y ARTÍCULOS DE CONSTRUCCIÓN Y DE REPARACIÓN	894,332	0	894,332	0	0	894,332
b5) PRODUCTOS QUÍMICOS, FARMACEÚTICOS Y DE LABORATORIO	374,000	0	374,000	0	0	374,000
b6) COMBUSTIBLES, LUBRICANTES Y ADITIVOS	424,000	0	424,000	19,361	17,943	404,639
b7) VESTUARIO, BLANCOS, PRENDAS DE PROTECCIÓN Y ARTÍCULOS DEPORTIVOS	675,000	0	675,000	0	0	675,000
b8) MATERIALES Y SUMINISTROS PARA SEGURIDAD	0	0	0	0	0	0
b9) HERRAMIENTAS, REFACCIONES Y ACCESORIOS MENORES	1,877,000	0	1,877,000	0	0	1,877,000
<b>C. SERVICIOS GENERALES (C=c1+c2+c3+c4+c5+c6+c7+c8+c9)</b>	<b>8,810,649</b>	<b>514,633</b>	<b>9,325,282</b>	<b>2,505,351</b>	<b>2,504,084</b>	<b>6,819,931</b>
c1) SERVICIOS BÁSICOS	968,999	10,815	979,814	8,504	8,504	971,310
c2) SERVICIOS DE ARRENDAMIENTO	350,000	1,340,000	1,690,000	309,742	309,742	1,380,258
c3) SERVICIOS PROFESIONALES, CIENTÍFICOS, TÉCNICOS Y OTROS SERVICIOS	3,766,000	(1,231,513)	2,534,487	978,317	978,317	1,556,170
c4) SERVICIOS FINANCIEROS, BANCARIOS Y COMERCIALES	392,500	128,000	520,500	272,214	272,214	248,286
c5) SERVICIOS DE INSTALACIÓN, REPARACIÓN, MANTENIMIENTO Y CONSERVACIÓN	368,650	1,563,400	1,932,050	63,179	63,179	1,868,871
c6) SERVICIOS DE COMUNICACIÓN SOCIAL Y PUBLICIDAD	62,000	0	62,000	0	0	62,000
c7) SERVICIOS DE TRASLADO Y VIÁTICOS	705,500	(212,152)	493,348	12,624	11,357	480,724
c8) SERVICIOS OFICIALES	124,000	0	124,000	11,259	11,259	112,741
c9) OTROS SERVICIOS GENERALES	2,073,000	(1,083,918)	989,082	849,513	849,513	139,570
<b>D. TRANSFERENCIAS, ASIGNACIONES, SUBSIDIOS Y OTRAS AYUDAS (D=d1+d2+d3+d4+d5+d6+d7+d8+d9)</b>	<b>13,324,864</b>	<b>(514,632)</b>	<b>12,810,232</b>	<b>1,780,648</b>	<b>1,780,648</b>	<b>11,029,584</b>
d1) TRANSFERENCIAS INTERNAS Y ASIGNACIONES AL SECTOR PÚBLICO	0	0	0	0	0	0
d2) TRANSFERENCIAS AL RESTO DEL SECTOR PÚBLICO	0	0	0	0	0	0
d3) SUBSIDIOS Y SUBVENCIONES	0	0	0	0	0	0
d4) AYUDAS SOCIALES	0	0	0	0	0	0
d5) PENSIONES Y JUBILACIONES	5,190,000	52,000	5,242,000	271,902	271,902	4,970,098
d6) TRANSFERENCIAS A FIDEICOMISOS, MANDATOS Y OTROS ANÁLOGOS	8,134,864	(566,632)	7,568,232	1,508,746	1,508,746	6,059,486
d7) TRANSFERENCIAS A LA SEGURIDAD SOCIAL	0	0	0	0	0	0
d8) DONATIVOS	0	0	0	0	0	0
d9) TRANSFERENCIAS AL EXTERIOR	0	0	0	0	0	0
<b>E. BIENES MUEBLES, INMUEBLES E INTANGIBLES (E=e1+e2+e3+e4+e5+e6+e7+e8+e9)</b>	<b>0</b>	<b>0</b>	<b>0</b>	<b>0</b>	<b>0</b>	<b>0</b>
e1) MOBILIARIO Y EQUIPO DE ADMINISTRACIÓN	0	0	0	0	0	0
e2) MOBILIARIO Y EQUIPO EDUCACIONAL Y RECREATIVO	0	0	0	0	0	0
e3) EQUIPO E INSTRUMENTAL MÉDICO Y DE LABORATORIO	0	0	0	0	0	0
e4) VEHÍCULOS Y EQUIPO DE TRANSPORTE	0	0	0	0	0	0
e5) EQUIPO DE DEFENSA Y SEGURIDAD	0	0	0	0	0	0
e6) MAQUINARIA, OTROS EQUIPOS Y HERRAMIENTAS	0	0	0	0	0	0
e7) ACTIVOS BIOLÓGICOS	0	0	0	0	0	0
e8) BIENES INMUEBLES	0	0	0	0	0	0
e9) ACTIVOS INTANGIBLES	0	0	0	0	0	0
<b>F. INVERSIÓN PÚBLICA (F=f1+f2+f3)</b>	<b>0</b>	<b>0</b>	<b>0</b>	<b>0</b>	<b>0</b>	<b>0</b>
f1) OBRA PÚBLICA EN BIENES DE DOMINIO PÚBLICO	0	0	0	0	0	0
f2) OBRA PÚBLICA EN BIENES PROPIOS	0	0	0	0	0	0
f3) PROYECTOS PRODUCTIVOS Y ACCIONES DE FOMENTO	0	0	0	0	0	0
<b>G. INVERSIONES FINANCIERAS Y OTRAS PROVISIONES (G=g1+g2+g3+g4+g5+g6+g7)</b>	<b>0</b>	<b>0</b>	<b>0</b>	<b>0</b>	<b>0</b>	<b>0</b>
g1) INVERSIONES PARA EL FOMENTO DE ACTIVIDADES PRODUCTIVAS	0	0	0	0	0	0
g2) ACCIONES Y PARTICIPACIONES DE CAPITAL	0	0	0	0	0	0
g3) COMPRA DE TÍTULOS Y VALORES	0	0	0	0	0	0
g4) CONCESIÓN DE PRÉSTAMOS	0	0	0	0	0	0
g5) INVERSIONES EN FIDEICOMISOS, MANDATOS Y OTROS ANÁLOGOS	0	0	0	0	0	0
g6) OTRAS INVERSIONES FINANCIERAS	0	0	0	0	0	0
g7) PROVISIONES PARA CONTINGENCIAS Y OTRAS EROGACIONES ESPECIALES	0	0	0	0	0	0
<b>H. PARTICIPACIONES Y APORTACIONES (H=h1+h2+h3)</b>	<b>0</b>	<b>0</b>	<b>0</b>	<b>0</b>	<b>0</b>	<b>0</b>
h1) PARTICIPACIONES	0	0	0	0	0	0
h2) APORTACIONES	0	0	0	0	0	0
h3) CONVENIOS	0	0	0	0	0	0
<b>I. DEUDA PÚBLICA (I=i1+i2+i3+i4+i5+i6+i7)</b>	<b>0</b>	<b>0</b>	<b>0</b>	<b>0</b>	<b>0</b>	<b>0</b>
i1) AMORTIZACIÓN DE LA DEUDA PÚBLICA	0	0	0	0	0	0
i2) INTERESES DE LA DEUDA PÚBLICA	0	0	0	0	0	0
i3) COMISIONES DE LA DEUDA PÚBLICA	0	0	0	0	0	0
i4) GASTOS DE LA DEUDA PÚBLICA	0	0	0	0	0	0
i5) COSTO POR COBERTURAS	0	0	0	0	0	0
i6) APOYOS FINANCIEROS	0	0	0	0	0	0
i7) ADEUDOS DE EJERCICIOS FISCALES ANTERIORES (ADEFAS)	0	0	0	0	0	0

M. en C/ David Chaparro Aguilar  
 Director General

M. en F. María Fernanda Pichardo Berber  
 Directora Administrativa

Bajo protesta de decir verdad declaramos que los Estados Financieros y sus Notas son razonablemente correctos y responsabilidad del emisor







**COLEGIO DE ESTUDIOS CIENTÍFICOS Y TECNOLÓGICOS DEL ESTADO DE QUERÉTARO**  
**Ejercicio 2024**  
**ESTADO ANALÍTICO DEL EJERCICIO DEL PRESUPUESTO DE EGRESOS DETALLADO - LDF**  
**CLASIFICACIÓN POR OBJETO DEL GASTO (CAPÍTULO Y CONCEPTO)**  
**Del 01 de enero al 29 de febrero de 2024**  
**(Pesos)**

Concepto (c)	Egresos					Subejercicio (e)
	Aprobado (d)	Ampliaciones (Reducciones)	Modificado	Devengado	Pagado	
<b>II. GASTO ETIQUETADO (II=A+B+C)</b>	<b>93,415,000</b>	<b>3,656,061</b>	<b>97,071,061</b>	<b>11,575,515</b>	<b>11,575,515</b>	<b>85,495,546</b>
<b>A. SERVICIOS PERSONALES (A=a1+a2+a3+a4+a5+a6+a7)</b>	<b>90,552,030</b>	<b>0</b>	<b>90,552,030</b>	<b>11,357,446</b>	<b>11,357,446</b>	<b>79,194,584</b>
a1) REMUNERACIONES AL PERSONAL DE CARÁCTER PERMANENTE	47,850,610	0	47,850,610	6,689,040	6,689,040	41,161,570
a2) REMUNERACIONES AL PERSONAL DE CARÁCTER TRANSITORIO	0	0	0	0	0	0
a3) REMUNERACIONES ADICIONALES Y ESPECIALES	17,550,531	(2)	17,550,529	89,892	89,892	17,460,637
a4) SEGURIDAD SOCIAL	13,197,198	4	13,197,202	2,493,820	2,493,820	10,703,382
a5) OTRAS PRESTACIONES SOCIALES Y ECONÓMICAS	8,068,498	0	8,068,498	1,167,501	1,167,501	6,900,997
a6) PREVISIONES	0	0	0	0	0	0
a7) PAGO DE ESTÍMULOS A SERVIDORES PÚBLICOS	3,885,193	(2)	3,885,191	917,193	917,193	2,967,998
<b>B. MATERIALES Y SUMINISTROS (B=b1+b2+b3+b4+b5+b6+b7+b8+b9)</b>	<b>1,360,800</b>	<b>1,000,000</b>	<b>2,360,800</b>	<b>0</b>	<b>0</b>	<b>2,360,800</b>
b1) MATERIALES DE ADMINISTRACIÓN, EMISIÓN DE DOCUMENTOS Y ARTÍCULOS OFICIALES	475,800	0	475,800	0	0	475,800
b2) ALIMENTOS Y UTENSILIOS	0	0	0	0	0	0
b3) MATERIAS PRIMAS Y MATERIALES DE PRODUCCIÓN Y COMERCIALIZACIÓN	0	0	0	0	0	0
b4) MATERIALES Y ARTÍCULOS DE CONSTRUCCIÓN Y DE REPARACIÓN	350,000	0	350,000	0	0	350,000
b5) PRODUCTOS QUÍMICOS, FARMACÉUTICOS Y DE LABORATORIO	0	0	0	0	0	0
b6) COMBUSTIBLES, LUBRICANTES Y ADITIVOS	0	0	0	0	0	0
b7) VESTUARIO, BLANCOS, PRENDAS DE PROTECCIÓN Y ARTÍCULOS DEPORTIVOS	0	0	0	0	0	0
b8) MATERIALES Y SUMINISTROS PARA SEGURIDAD	0	0	0	0	0	0
b9) HERRAMIENTAS, REFACCIONES Y ACCESORIOS MENORES	535,000	1,000,000	1,535,000	0	0	1,535,000
<b>C. SERVICIOS GENERALES (C=c1+c2+c3+c4+c5+c6+c7+c8+c9)</b>	<b>1,502,170</b>	<b>2,656,061</b>	<b>4,158,231</b>	<b>218,069</b>	<b>218,069</b>	<b>3,940,162</b>
c1) SERVICIOS BÁSICOS	728,470	2,676,060	3,404,530	218,069	218,069	3,186,461
c2) SERVICIOS DE ARRENDAMIENTO	773,700	(19,999)	753,702	0	0	753,702
c3) SERVICIOS PROFESIONALES, CIENTÍFICOS, TÉCNICOS Y OTROS SERVICIOS	0	0	0	0	0	0
c4) SERVICIOS FINANCIEROS, BANCARIOS Y COMERCIALES	0	0	0	0	0	0
c5) SERVICIOS DE INSTALACIÓN, REPARACIÓN, MANTENIMIENTO Y CONSERVACIÓN	0	0	0	0	0	0
c6) SERVICIOS DE COMUNICACIÓN SOCIAL Y PUBLICIDAD	0	0	0	0	0	0
c7) SERVICIOS DE TRASLADO Y VIÁTICOS	0	0	0	0	0	0
c8) SERVICIOS OFICIALES	0	0	0	0	0	0
c9) OTROS SERVICIOS GENERALES	0	0	0	0	0	0
<b>D. TRANSFERENCIAS, ASIGNACIONES, SUBSIDIOS Y OTRAS AYUDAS (D=d1+d2+d3+d4+d5+d6+d7+d8+d9)</b>	<b>0</b>	<b>0</b>	<b>0</b>	<b>0</b>	<b>0</b>	<b>0</b>
d1) TRANSFERENCIAS INTERNAS Y ASIGNACIONES AL SECTOR PÚBLICO	0	0	0	0	0	0
d2) TRANSFERENCIAS AL RESTO DEL SECTOR PÚBLICO	0	0	0	0	0	0
d3) SUBSIDIOS Y SUBVENCIONES	0	0	0	0	0	0
d4) AYUDAS SOCIALES	0	0	0	0	0	0
d5) PENSIONES Y JUBILACIONES	0	0	0	0	0	0
d6) TRANSFERENCIAS A FIDEICOMISOS, MANDATOS Y OTROS ANÁLOGOS	0	0	0	0	0	0
d7) TRANSFERENCIAS A LA SEGURIDAD SOCIAL	0	0	0	0	0	0
d8) DONATIVOS	0	0	0	0	0	0
d9) TRANSFERENCIAS AL EXTERIOR	0	0	0	0	0	0
<b>E. BIENES MUEBLES, INMUEBLES E INTANGIBLES (E=e1+e2+e3+e4+e5+e6+e7+e8+e9)</b>	<b>0</b>	<b>0</b>	<b>0</b>	<b>0</b>	<b>0</b>	<b>0</b>
e1) MOBILIARIO Y EQUIPO DE ADMINISTRACIÓN	0	0	0	0	0	0
e2) MOBILIARIO Y EQUIPO EDUCACIONAL Y RECREATIVO	0	0	0	0	0	0
e3) EQUIPO E INSTRUMENTAL MÉDICO Y DE LABORATORIO	0	0	0	0	0	0
e4) VEHÍCULOS Y EQUIPO DE TRANSPORTE	0	0	0	0	0	0
e5) EQUIPO DE DEFENSA Y SEGURIDAD	0	0	0	0	0	0
e6) MAQUINARIA, OTROS EQUIPOS Y HERRAMIENTAS	0	0	0	0	0	0
e7) ACTIVOS BIOLÓGICOS	0	0	0	0	0	0
e8) BIENES INMUEBLES	0	0	0	0	0	0
e9) ACTIVOS INTANGIBLES	0	0	0	0	0	0
<b>F. INVERSIÓN PÚBLICA (F=f1+f2+f3)</b>	<b>0</b>	<b>0</b>	<b>0</b>	<b>0</b>	<b>0</b>	<b>0</b>
f1) OBRA PÚBLICA EN BIENES DE DOMINIO PÚBLICO	0	0	0	0	0	0
f2) OBRA PÚBLICA EN BIENES PROPIOS	0	0	0	0	0	0
f3) PROYECTOS PRODUCTIVOS Y ACCIONES DE FOMENTO	0	0	0	0	0	0
<b>G. INVERSIONES FINANCIERAS Y OTRAS PROVISIONES (G=g1+g2+g3+g4+g5+g6+g7)</b>	<b>0</b>	<b>0</b>	<b>0</b>	<b>0</b>	<b>0</b>	<b>0</b>
g1) INVERSIONES PARA EL FOMENTO DE ACTIVIDADES PRODUCTIVAS	0	0	0	0	0	0
g2) ACCIONES Y PARTICIPACIONES DE CAPITAL	0	0	0	0	0	0
g3) COMPRA DE TÍTULOS Y VALORES	0	0	0	0	0	0
g4) CONCESIÓN DE PRÉSTAMOS	0	0	0	0	0	0
g5) INVERSIONES EN FIDEICOMISOS, MANDATOS Y OTROS ANÁLOGOS	0	0	0	0	0	0
g6) OTRAS INVERSIONES FINANCIERAS	0	0	0	0	0	0
g7) PROVISIONES PARA CONTINGENCIAS Y OTRAS EROGACIONES ESPECIALES	0	0	0	0	0	0
<b>H. PARTICIPACIONES Y APORTACIONES (H=h1+h2+h3)</b>	<b>0</b>	<b>0</b>	<b>0</b>	<b>0</b>	<b>0</b>	<b>0</b>
h1) PARTICIPACIONES	0	0	0	0	0	0
h2) APORTACIONES	0	0	0	0	0	0
h3) CONVENIOS	0	0	0	0	0	0
<b>I. DEUDA PÚBLICA (I=i1+i2+i3+i4+i5+i6+i7)</b>	<b>0</b>	<b>0</b>	<b>0</b>	<b>0</b>	<b>0</b>	<b>0</b>
i1) AMORTIZACIÓN DE LA DEUDA PÚBLICA	0	0	0	0	0	0
i2) INTERESES DE LA DEUDA PÚBLICA	0	0	0	0	0	0
i3) COMISIONES DE LA DEUDA PÚBLICA	0	0	0	0	0	0
i4) GASTOS DE LA DEUDA PÚBLICA	0	0	0	0	0	0
i5) COSTO POR COBERTURAS	0	0	0	0	0	0
i6) APOYOS FINANCIEROS	0	0	0	0	0	0
i7) ADEUDOS DE EJERCICIOS FISCALES ANTERIORES (ADEFAS)	0	0	0	0	0	0
<b>III. Total de Egresos (III = I + II)</b>	<b>311,960,281</b>	<b>3,656,062</b>	<b>315,616,343</b>	<b>35,618,002</b>	<b>35,615,317</b>	<b>279,998,340</b>

M. en C. David Chaparro Aguilar  
Director General

M. en F. María Fernanda Pichardo Berber  
Directora Administrativa

Bajo protesta de decir verdad declaramos que los Estados Financieros y sus Notas son razonablemente correctos y responsabilidad del emisor







**COLEGIO DE ESTUDIOS CIENTÍFICOS Y TECNOLÓGICOS DEL ESTADO DE QUERÉTARO**  
**Ejercicio 2024**  
**ESTADO ANALÍTICO DEL EJERCICIO DEL PRESUPUESTO DE EGRESOS DETALLADO - LDF**  
**POR CLASIFICACIÓN ADMINISTRATIVA**  
**Del 01 de enero al 29 de febrero de 2024**  
**(Pesos)**

Concepto (c)	Egresos					Subejercicio (e) 6 = (3 - 4)
	Aprobado (d)	Ampliaciones / (Reducciones)	Modificado	Devengado	Pagado	
	1	2	3 = (1 + 2)	4	5	
<b>I.Á Gasto No Etiquetado</b>	218,545,281	0	218,545,281	24,042,488	24,039,802	194,502,794
PD90. DIR. ADMINISTRATIVA	137,007,661	232,324	137,239,985	14,273,940	14,271,254	122,966,045
PJ00. DIR. DE PLANEACIÓN Y EVALUACIÓN	5,015,437	55,942	5,071,379	342,988	342,988	4,728,391
PJ10. DIR. ACADÉMICA	76,522,183	(288,265)	76,233,918	9,425,560	9,425,560	66,808,358
<b>I.Á II.Á Gasto Etiquetado</b>	93,415,000	3,656,061	97,071,061	11,575,515	11,575,515	85,495,546
PD90. DIR. ADMINISTRATIVA	52,183,263	3,485,540	55,668,803	6,433,725	6,433,725	49,235,078
PJ00. DIR. DE PLANEACIÓN Y EVALUACIÓN	2,313,400	(2,800)	2,310,600	183,839	183,839	2,126,761
PJ10. DIR. ACADÉMICA	38,918,337	173,321	39,091,658	4,957,950	4,957,950	34,133,708
<b>III Total de Egresos (III=I+II)</b>	<b>311,960,281</b>	<b>3,656,062</b>	<b>315,616,343</b>	<b>35,618,002</b>	<b>35,615,317</b>	<b>279,998,340</b>

M. en C. David Chaparro Aguilar  
Director General

M. en F. María Fernanda Pichardo Berber  
Directora Administrativa

Bajo protesta de decir verdad declaramos que los Estados Financieros y sus notas, son razonablemente correctos y son responsabilidad del emisor.





**COLEGIO DE ESTUDIOS CIENTÍFICOS Y TECNOLÓGICOS DEL ESTADO DE QUERÉTARO**  
**Ejercicio 2024**  
**ESTADO ANALÍTICO DEL EJERCICIO DEL PRESUPUESTO DE EGRESOS DETALLADO - LDF**  
**CLASIFICACIÓN FUNCIONAL (FINALIDAD Y FUNCIÓN)**  
**Del 01 de enero al 29 de febrero de 2024**  
**(Pesos)**

Concepto (c)	Aprobado (d)	Ampliaciones / (Reducciones)	Egresos		Devengado	Pagado	Subejercicio (e)
			Modificado				
<b>I. GASTO NO ETIQUETADO (I=A+B+C+D)</b>	<b>218,545,281</b>	<b>0</b>	<b>218,545,281</b>	<b>24,042,488</b>	<b>24,039,802</b>	<b>194,502,794</b>	<b>0</b>
<b>A. Gobierno (A=a1+a2+a3+a4+a5+a6+a7+a8)</b>	<b>0</b>	<b>0</b>	<b>0</b>	<b>0</b>	<b>0</b>	<b>0</b>	<b>0</b>
a1) Legislación	0	0	0	0	0	0	0
a2) Justicia	0	0	0	0	0	0	0
a3) Coordinación de la Política de Gobierno	0	0	0	0	0	0	0
a4) Relaciones Exteriores	0	0	0	0	0	0	0
a5) Asuntos Financieros y Hacendarios	0	0	0	0	0	0	0
a6) Seguridad Nacional	0	0	0	0	0	0	0
a7) Asuntos de Orden Público y de Seguridad Interior	0	0	0	0	0	0	0
a8) Otros Servicios Generales	0	0	0	0	0	0	0
<b>B. Desarrollo Social (B=b1+b2+b3+b4+b5+b6+b7)</b>	<b>218,545,281</b>	<b>0</b>	<b>218,545,281</b>	<b>24,042,488</b>	<b>24,039,802</b>	<b>194,502,794</b>	<b>0</b>
b1) Protección Ambiental	0	0	0	0	0	0	0
b2) Vivienda y Servicios a la Comunidad	0	0	0	0	0	0	0
b3) Salud	0	0	0	0	0	0	0
b4) Recreación, Cultura y Otras Manifestaciones Sociales	0	0	0	0	0	0	0
b5) Educación	0	0	0	0	0	0	0
b6) Protección Social	210,320,417	566,633	210,887,050	22,533,742	22,531,056	188,353,308	0
b7) Otros Asuntos Sociales	8,224,864	(566,632)	7,658,232	1,508,746	1,508,746	6,149,486	0
<b>C. Desarrollo Económico (C=c1+c2+c3+c4+c5+c6+c7+c8+c9)</b>	<b>0</b>	<b>0</b>	<b>0</b>	<b>0</b>	<b>0</b>	<b>0</b>	<b>0</b>
c1) Asuntos Económicos, Comerciales y Laborales en General	0	0	0	0	0	0	0
c2) Agropecuaria, Silvicultura, Pesca y Caza	0	0	0	0	0	0	0
c3) Combustibles y Energía	0	0	0	0	0	0	0
c4) Minería, Manufacturas y Construcción	0	0	0	0	0	0	0
c5) Transporte	0	0	0	0	0	0	0
c6) Comunicaciones	0	0	0	0	0	0	0
c7) Turismo	0	0	0	0	0	0	0
c8) Ciencia, Tecnología e Innovación	0	0	0	0	0	0	0
c9) Otras Industrias y Otros Asuntos Económicos	0	0	0	0	0	0	0
<b>D. Otros no clasificadas en funciones anteriores (D=d1+d2+d3+d4)</b>	<b>0</b>	<b>0</b>	<b>0</b>	<b>0</b>	<b>0</b>	<b>0</b>	<b>0</b>
d1) Transacciones de la Deuda Pública / Costo Financiero de la Deuda	0	0	0	0	0	0	0
d2) Transferencias, Participaciones y Aportaciones entre Diferentes Niveles y Órdenes de Gobierno	0	0	0	0	0	0	0
d3) Saneamiento del Sistema Financiero	0	0	0	0	0	0	0
d4) Adeudos de Ejercicio Fiscales Anteriores	0	0	0	0	0	0	0
<b>II. GASTO ETIQUETADO (II=A+B+C+D)</b>	<b>93,415,000</b>	<b>3,656,061</b>	<b>97,071,061</b>	<b>11,575,515</b>	<b>11,575,515</b>	<b>85,495,546</b>	<b>0</b>
<b>A. Gobierno (A=a1+a2+a3+a4+a5+a6+a7+a8)</b>	<b>0</b>	<b>0</b>	<b>0</b>	<b>0</b>	<b>0</b>	<b>0</b>	<b>0</b>
a1) Legislación	0	0	0	0	0	0	0
a2) Justicia	0	0	0	0	0	0	0
a3) Coordinación de la Política de Gobierno	0	0	0	0	0	0	0
a4) Relaciones Exteriores	0	0	0	0	0	0	0
a5) Asuntos Financieros y Hacendarios	0	0	0	0	0	0	0
a6) Seguridad Nacional	0	0	0	0	0	0	0
a7) Asuntos de Orden Público y de Seguridad Interior	0	0	0	0	0	0	0
a8) Otros Servicios Generales	0	0	0	0	0	0	0
<b>B. Desarrollo Social (B=b1+b2+b3+b4+b5+b6+b7)</b>	<b>93,415,000</b>	<b>3,656,061</b>	<b>97,071,061</b>	<b>11,575,515</b>	<b>11,575,515</b>	<b>85,495,546</b>	<b>0</b>
b1) Protección Ambiental	0	0	0	0	0	0	0
b2) Vivienda y Servicios a la Comunidad	0	0	0	0	0	0	0
b3) Salud	0	0	0	0	0	0	0
b4) Recreación, Cultura y Otras Manifestaciones Sociales	0	0	0	0	0	0	0
b5) Educación	0	0	0	0	0	0	0
b6) Protección Social	93,415,000	3,656,061	97,071,061	11,575,515	11,575,515	85,495,546	0
b7) Otros Asuntos Sociales	0	0	0	0	0	0	0
<b>C. Desarrollo Económico (C=c1+c2+c3+c4+c5+c6+c7+c8+c9)</b>	<b>0</b>	<b>0</b>	<b>0</b>	<b>0</b>	<b>0</b>	<b>0</b>	<b>0</b>
c1) Asuntos Económicos, Comerciales y Laborales en General	0	0	0	0	0	0	0
c2) Agropecuaria, Silvicultura, Pesca y Caza	0	0	0	0	0	0	0
c3) Combustibles y Energía	0	0	0	0	0	0	0
c4) Minería, Manufacturas y Construcción	0	0	0	0	0	0	0
c5) Transporte	0	0	0	0	0	0	0
c6) Comunicaciones	0	0	0	0	0	0	0
c7) Turismo	0	0	0	0	0	0	0
c8) Ciencia, Tecnología e Innovación	0	0	0	0	0	0	0
c9) Otras Industrias y Otros Asuntos Económicos	0	0	0	0	0	0	0
<b>D. Otros no clasificadas en funciones anteriores (D=d1+d2+d3+d4)</b>	<b>0</b>	<b>0</b>	<b>0</b>	<b>0</b>	<b>0</b>	<b>0</b>	<b>0</b>
d1) Transacciones de la Deuda Pública / Costo Financiero de la Deuda	0	0	0	0	0	0	0
d2) Transferencias, Participaciones y Aportaciones entre Diferentes Niveles y Órdenes de Gobierno	0	0	0	0	0	0	0
d3) Saneamiento del Sistema Financiero	0	0	0	0	0	0	0
d4) Adeudos de Ejercicio Fiscales Anteriores	0	0	0	0	0	0	0
<b>III. Total de Egresos (III = I + II)</b>	<b>311,960,281</b>	<b>3,656,062</b>	<b>315,616,343</b>	<b>35,618,002</b>	<b>35,615,317</b>	<b>279,998,340</b>	<b>0</b>

M. en C. David Chaparro Aguilar  
 Directora General

M. en F. María Fernanda Pichardo Barber  
 Directora Administrativa

Bajo protesta de decir verdad declaramos que los Estados Financieros y sus notas, son razonablemente correctos y son responsabilidad del emisor.





Estado Analítico del Ejercicio del Presupuesto de Egresos Detallado-LDF  
 Clasificación de Servicios Personales por Categoría  
 Del 1 de enero al 29 de Febrero de 2024  
 (Pesos)



Concepto (c)	Egresos					Subejercicio (e)
	Aprobado (d)	Ampliaciones/ (Reducciones)	Modificado	Devengado	Pagado	
<b>I. Gasto No Etiquetado (I=A+B+C+D+E+F)</b>						
A. Personal Administrativo y de Servicio Público	191,500,436	0	191,500,436	19,737,128	19,737,128	171,763,308
B. Magisterio	118,107,860	0	118,107,860	11,208,441	11,208,441	106,899,419
C. Servicios de Salud (C=c1+c2)	73,392,576	0	73,392,576	8,528,687	8,528,687	64,863,889
c1) Personal Administrativo	0	0	0	0	0	0
c2) Personal Médico, Paramédico y afín	0	0	0	0	0	0
D. Seguridad Pública	0	0	0	0	0	0
E. Gastos asociados a la implementación de nuevas leyes federales o reformas a las mismas (E = e1 + e2)	0	0	0	0	0	0
e1) Nombre del Programa o Ley 1	0	0	0	0	0	0
e2) Nombre del Programa o Ley 2	0	0	0	0	0	0
F. Sentencias laborales definitivas	0	0	0	0	0	0
<b>II. Gasto Etiquetado (II=A+B+C+D+E+F)</b>						
A. Personal Administrativo y de Servicio Público	90,552,030	0	90,552,030	11,357,446	11,357,446	79,194,583
B. Magisterio	51,914,490	0	51,914,490	6,399,496	6,399,496	45,514,994
C. Servicios de Salud (C=c1+c2)	38,637,540	0	38,637,540	4,957,950	4,957,950	33,679,590
c1) Personal Administrativo	0	0	0	0	0	0
c2) Personal Médico, Paramédico y afín	0	0	0	0	0	0
D. Seguridad Pública	0	0	0	0	0	0
E. Gastos asociados a la implementación de nuevas leyes federales o reformas a las mismas (E = e1 + e2)	0	0	0	0	0	0
e1) Nombre del Programa o Ley 1	0	0	0	0	0	0
e2) Nombre del Programa o Ley 2	0	0	0	0	0	0
F. Sentencias laborales definitivas	0	0	0	0	0	0
<b>III. Total del Gasto en Servicios Personales (III = I + II)</b>	<b>282,052,466</b>	<b>0</b>	<b>282,052,466</b>	<b>31,094,574</b>	<b>31,094,574</b>	<b>250,957,892</b>

Bajo protesta de decir verdad declaramos que los Estados Financieros y sus Notas son razonablemente correctos y responsabilidad del emisor

*[Handwritten Signature]*

M. EN F. María Fernanda Pichardo Berber  
 Directora Administrativa

M. en C. David Chaparro Aguilar  
 Director General





**COLEGIO DE ESTUDIOS CIENTÍFICOS Y TECNOLÓGICOS DEL ESTADO DE QUERÉTARO**  
**Guía de Cumplimiento de la Ley de Disciplina Financiera de las Entidades Federativas y Municipios**  
**Del 1 de enero al 29 de febrero de 2024**

Indicadores de Observancia (c)	Implementación		Resultado		Fundamento (h)	Comentarios (i)
	SI	NO	Monto o valor (f)	Unidad (pesos/porcentaje) (g)		
<b>INDICADORES PRESUPUESTARIOS</b>						
<b>A. INDICADORES CUANTITATIVOS</b>						
<b>1. Balance Presupuestario Sostenible (j)</b>						
a. Propuesto	SI	Iniciativa de Ley de Ingresos y Proyecto de Presupuesto de Egresos	16/10/2023	0	pesos	Art. 6 y 19 de la LDF
b. Aprobado	SI	Ley de Ingresos y Presupuesto de Egresos	27/12/2023	0	pesos	Art. 6 y 19 de la LDF
c. Devengado	SI	Cuenta Pública / Formato 4 LDF	29/02/2024	30,566,783	pesos	Art. 6 y 19 de la LDF
<b>2. Balance Presupuestario de Recursos Disponibles Sostenible (k)</b>						
a. Propuesto	SI	Iniciativa de Ley de Ingresos y Proyecto de Presupuesto de Egresos	16/10/2023	0	pesos	Art. 6 y 19 de la LDF
b. Aprobado	SI	Ley de Ingresos y Presupuesto de Egresos	27/12/2023	0	pesos	Art. 6 y 19 de la LDF
c. Devengado	SI	Cuenta Pública / Formato 4 LDF	29/02/2024	26,233,431	pesos	Art. 6 y 19 de la LDF
<b>3. Financiamiento Neto dentro del Techo de Financiamiento Neto (l)</b>						
a. Propuesto	SI	Iniciativa de Ley de Ingresos	16/10/2023	0	pesos	Art. 6, 19 y 46 de la LDF
b. Aprobado	SI	Ley de Ingresos	27/12/2023	0	pesos	Art. 6, 19 y 46 de la LDF
c. Devengado	SI	Cuenta Pública / Formato 4 LDF	29/02/2024	0	pesos	Art. 6, 19 y 46 de la LDF
<b>4. Recursos destinados a la atención de desastres naturales</b>						
a. Asignación al fideicomiso para desastres naturales (m)						
a.1. Aprobado	No	Reporte Trim. Formato 6 a)			pesos	Art. 9 de la LDF
a.2. Pagado	No	Cuenta Pública / Formato 6 a)			pesos	Art. 9 de la LDF
b. Aportación promedio realizada por la Entidad Federativa durante los 5 ejercicios previos, para infraestructura dañada por desastres naturales (n)	No	Autorizaciones de recursos aprobados por el FONDEN			pesos	Art. 9 de la LDF
c. Saldo del fideicomiso para desastres naturales (o)	No	Cuenta Pública / Auxiliar de Cuentas			pesos	Art. 9 de la LDF
d. Costo promedio de los últimos 5 ejercicios de la reconstrucción de infraestructura dañada por desastres naturales (p)	No	Autorizaciones de recursos aprobados por el FONDEN			pesos	Art. 9 de la LDF
<b>5. Techo para servicios personales (q)</b>						
a. Asignación en el Presupuesto de Egresos	SI	Reporte Trim. Formato 6 d)	31/12/2023	251,330,010	pesos	Art. 10 y 21 de la LDF
b. Devengado	SI	Reporte Trim. Formato 6 d)	29/02/2024	282,052,466	pesos	Art. 13 fracc. V y 21 de la LDF
<b>6. Provisiones de gasto para compromisos de pago derivados de APPs (r)</b>						
a. Asignación en el Presupuesto de Egresos		Presupuesto de Egresos			pesos	Art. 11 y 21 de la LDF
b. Aprobado	No	Proyecto de Presupuesto de Egresos			pesos	Art. 12 y 20 de la LDF
c. Devengado	No	Reporte Trim. Formato 6 a)			pesos	Art. 12 y 20 de la LDF
<b>B. INDICADORES CUALITATIVOS</b>						
<b>1. Iniciativa de Ley de Ingresos y Proyecto de Presupuesto de Egresos</b>						
a. Objetivos anuales, estrategias y metas para el ejercicio fiscal (t)	No	Iniciativa de Ley de Ingresos y Proyecto de Presupuesto de Egresos				Art. 5 y 18 de la LDF
b. Proyecciones de ejercicios posteriores (u)	No	Iniciativa de Ley de Ingresos y Proyecto de Presupuesto de Egresos / Formatos 7 a) y b)				Art. 5 y 18 de la LDF
c. Descripción de riesgos relevantes y propuestas de acción para enfrentarlos (v)	No	Iniciativa de Ley de Ingresos y Proyecto de Presupuesto de Egresos				Art. 5 y 18 de la LDF
d. Resultados de ejercicios fiscales anteriores y el ejercicio fiscal en cuestión (w)	No	Iniciativa de Ley de Ingresos y Proyecto de Presupuesto de Egresos / Formatos 7 c) y d)				Art. 5 y 18 de la LDF
e. Estudio actuarial de las pensiones de sus trabajadores (x)	SI	Proyecto de Presupuesto de Egresos / Formato 8	13/06/2022	52,926,358.00	pesos	Art. 5 y 18 de la LDF
<b>2. Balance Presupuestario de Recursos Disponibles, en caso de ser negativo</b>						
a. Razones excepcionales que justifiquen el Balance Presupuestario de Recursos Disponibles negativo (y)	No	Iniciativa de Ley de Ingresos o Proyecto de Presupuesto de Egresos				Art. 6 y 19 de la LDF
b. Fuente de recursos para cubrir el Balance Presupuestario de Recursos Disponibles negativo (z)	No	Iniciativa de Ley de Ingresos o Proyecto de Presupuesto de Egresos				Art. 6 y 19 de la LDF





Número de ejercicios fiscales y acciones necesarias para cubrir el Balance Presupuestario de Recursos Disponibles negativo (aa)	Iniciativa de Ley de Ingresos o Proyecto de Presupuesto de Egresos	No	Art. 6 y 19 de la LDF	N/A
Informes Trimestrales sobre el avance de las acciones para recuperar el Balance Presupuestario de Recursos Disponibles (bb)	Reporte Trim. y Cuenta Pública	No	Art. 6 y 19 de la LDF	N/A
<b>3 Servicios Personales</b>				
a. Remuneraciones de los servidores públicos (cc)	Proyecto de Presupuesto	No	pesos	Art. 10 y 21 de la LDF
b. Previsiones salariales y económicos para cubrir incrementos salariales, creación de plazas y otros (dd)	Proyecto de Presupuesto	No	pesos	Art. 10 y 21 de la LDF
<b>INDICADORES DEL EJERCICIO PRESUPUESTARIO</b>				
<b>A. INDICADORES CUANTITATIVOS</b>				
<b>1 Ingresos Excedentes derivados de Ingresos de Libre Disposición</b>				
a. Monto de Ingresos Excedentes derivados de ILD (ee)	Cuenta Pública / Formato 5	No	0.00	Art. 14 y 21 de la LDF
b. Monto de Ingresos Excedentes derivados de ILD destinados al fin del A.14, fracción I de la LDF (ff)	Cuenta Pública	No	pesos	Art. 14 y 21 de la LDF
c. Monto de Ingresos Excedentes derivados de ILD destinados al fin del A.14, fracción II, a) de la LDF (gg)	Cuenta Pública	No	pesos	Art. 14 y 21 de la LDF
d. Monto de Ingresos Excedentes derivados de ILD destinados al fin del A.14, fracción II, b) de la LDF (hh)	Cuenta Pública	No	pesos	Art. 14 y 21 de la LDF
e. Monto de Ingresos Excedentes derivados de ILD destinados al fin del artículo noveno transitorio de la LDF (ii)		No	pesos	Art. Noveno Transitorio de la LDF
f. Monto de Ingresos Excedentes derivados de ILD destinados al fin señalado por el Artículo 14, párrafo segundo y en el artículo 21 y Noveno Transitorio de la LDF (jj)		No		Art. 14 y 21 de la LDF
g. Monto de Ingresos Excedentes derivados de ILD en un nivel de endeudamiento sostenible de acuerdo al Sistema de Alertas hasta por el 5% de los recursos para cubrir el Gasto Corriente (kk)		No		Art. 14 y 21 de la LDF
<b>B. INDICADORES CUALITATIVOS</b>				
1. Análisis Costo-Beneficio para programas o proyectos de inversión mayores a 10 millones de UDIS (ll)	Página de internet de la Secretaría de Finanzas o Tesorería Municipal	No		Art. 13 frac. III y 21 de la LDF
2. Análisis de conveniencia y análisis de transferencia de riesgos de los proyectos APPs (mm)	Página de internet de la Secretaría de Finanzas o Tesorería Municipal	No		Art. 13 frac. III y 21 de la LDF
3. Identificación de población objetivo, destino y temporalidad de subsidios (nn)	Página de internet de la Secretaría de Finanzas o Tesorería Municipal	No		Art. 13 frac. VII y 21 de la LDF
<b>INDICADORES DE DEUDA PÚBLICA</b>				
<b>A. INDICADORES CUANTITATIVOS</b>				
1. Obligaciones a Corto Plazo (oo)		No	pesos	Art. 30 frac. I de la LDF
b. Obligaciones a Corto Plazo (pp)		No	pesos	Art. 30 frac. I de la LDF

Bajo protesta de decir verdad declaramos que los Estados Financieros y sus Notas son razonablemente correctos y responsabilidad del emisor

M. en C. David Chaparro Aguilar  
Director General

M. en F. María Fernanda Ricardo Berber  
Directora Administrativa







**Colegio de Estudios Científicos y Tecnológicos del Estado de Querétaro**

**Informe sobre Estudios Actuariales - LDF**

	Pensiones y jubilaciones	Salud	Riesgos de trabajo	Invalidez y vida	Otras prestaciones sociales
<b>Tipo de Sistema</b>					
Prestación laboral o Fondo general para trabajadores del estado o municipio	Prestaciones Laborales		Prestaciones Laborales	Prestaciones Laborales	Prestaciones Laborales
Beneficio definido, Contribución definida o Mixto	Beneficio definido		Beneficio definido	Beneficio definido	Beneficio definido
<b>Población afiliada</b>	516			516	516
<b>Activos</b>					
Edad máxima	69			69	69
Edad mínima	22			22	22
Edad promedio	42			42	42
<b>Pensionados y Jubilados</b>	15			0	15
Edad máxima	76			0	76
Edad mínima	56			0	56
Edad promedio	66			0	66
<b>Beneficiarios</b>					
Promedio de años de servicio (trabajadores activos)	10.66			10.66	10.66
Aportación individual al plan de pensión como % del salario	0.00%			0.00%	0.00%
Aportación del ente público al plan de pensión como % del salario	0.00%			0.00%	0.00%
Crecimiento esperado de los pensionados y jubilados (como %)	73.33%			NA	3.513.33%
Crecimiento esperado de los activos (como %)	1.0124%			1.0124%	1.0124%
Edad de Jubilación o Pensión	62.53			0.00	62.53
Esperanza de vida	19.47			0.00	19.47
<b>Ingresos del Fondo</b>					
Ingresos Anuales al Fondo de Pensiones	0.00			0.00	0.00
<b>Nómina anual</b>					
Activos	103,667,648.34			103,667,648.34	103,667,648.34
Pensionados y Jubilados	3,780,117.66			0.00	3,780,117.66
Beneficiarios de Pensionados y Jubilados	0.00			0.00	0.00
<b>Monto mensual por pensión</b>					
Máximo	36,893.13			0.00	36,893.13
Mínimo	9,761.70			0.00	9,761.70
Promedio	21,000.65			0.00	21,000.65
<b>Monto de la reserva</b>	0.00				0.00
<b>Valor presente de las obligaciones</b>					
Pensiones y Jubilaciones en curso de pago	52,926,358.18			0.00	52,926,358.18
Generación actual	1,562,139,054.61			122,645,664.23	1,684,784,718.84
Generaciones futuras	2,063,695,398.41			318,437,907.11	2,382,133,305.52
<b>Valor presente de las contribuciones asociadas a los sueldos futuros de cotización X%</b>					
Generación actual	0.00			0.00	0.00
Generaciones futuras	0.00			0.00	0.00
<b>Valor presente de aportaciones futuras</b>					
Generación actual	0.00			0.00	0.00
Generaciones futuras	0.00			0.00	0.00
Otros Ingresos	0.00			0.00	0.00
<b>Déficit/superávit actuarial</b>					
Generación actual	- 1,615,065,412.79			- 122,645,664.23	- 1,737,711,077.02
Generaciones futuras	- 2,063,695,398.41			- 318,437,907.11	- 2,382,133,305.52
<b>Periodo de suficiencia</b>					
Año de descapitalización	2022		2022	2022	2022
Tasa de rendimiento	2.00%		2.00%	2.00%	2.00%
<b>Estudio actuarial</b>					
Año de elaboración del estudio actuarial	2022		2022	2022	2022
Empresa que elaboró el estudio actuarial	VALUACIONES ACTUARIALES DEL NORTE		VALUACIONES ACTUARIALES DEL NORTE	VALUACIONES ACTUARIALES DEL NORTE	VALUACIONES ACTUARIALES DEL NORTE

