




COLEGIO DE ESTUDIOS CIENTÍFICOS Y TECNOLÓGICOS DEL ESTADO DE QUERÉTARO

Ejercicio 2021


Relación de las cuentas bancarias productivas específicas, en las cuales se depositaron los recursos federales transferidos  
Del 1 de enero al 28 de febrero de 2021  
(Pesos)

Entidad Federativa/Municipio:			
Fondo, Programa o Convenio	Datos de la Cuenta Bancaria		
	Institución Bancaria	Número de Cuenta	Monto
U006 Recurso Federal	BBVA	114218345	30,867.75
		SALDO	30,867.75

\*Bajo protesta de decir verdad declaramos que los Estados Financieros y sus notas, son razonablemente correctos y son responsabilidad del emisor\*



Dr. Luis Fernando Pantaja Amaro  
Director General



C.P. Maria Elena Hernandez Piña  
Directora Administrativa



COLEGIO DE ESTUDIOS CIENTIFICOS Y TECNOLOGICOS DEL ESTADO DE QUERETARO  
Ejercicio 2021  
COBERTURAS FINANCIERAS  
Del 01 de enero al 28 de febrero de 2021  
(Pesos)

NO APLICA PARA EL COLEGIO DE ESTUDIOS CIENTIFICOS Y TECNOLOGICOS DEL ESTADO DE QUERETARO

Dr. Luis Fernando Pantoja Amaro  
Director General

C.P. Maria Elena Hernandez Piña  
Directora Administrativa

Bajo protesta de decir verdad declaramos que los Estados Financieros y sus notas, son razonablemente correctos y son responsabilidad del emisor.



COLEGIO DE ESTUDIOS CIENTIFICOS Y TECNOLOGICOS DEL ESTADO DE QUERETARO

Ejercicio 2021  
ESTADO ANALÍTICO DE INGRESOS  
Del 01 de enero al 28 de febrero de 2021  
(Pesos)

Rubro de Ingresos	Ingreso					Diferencia (6 = 5 - 1)
	Estimado	Ampliaciones y Reducciones	Modificado	Devengado	Recaudado	
	( 1 )	( 2 )	(3 = 1 + 2)	( 4 )	( 5 )	
Impuestos	0	0	0	0	0	0
Cuotas y Aportaciones de Seguridad Social	0	0	0	0	0	0
Contribuciones de Mejoras	0	0	0	0	0	0
Derechos	0	0	0	0	0	0
Productos	701,484	(10)	701,474	5,815	5,815	(695,669)
Aprovechamientos	0	0	0	0	0	0
Ingresos por Venta de Bienes, Prestación de Servicios y Otros Ingresos	23,545,002	10	23,545,012	10,977,412	10,977,412	(12,567,590)
Participaciones, Aportaciones, Convenios, Incentivos Derivados de la Colaboración Fiscal y Fondos Distintos de Aportaciones	0	0	0	0	0	0
Transferencias, Asignaciones, Subsidios y Subvenciones, y Pensiones y Jubilaciones	218,202,034	0	218,202,034	18,000,000	18,000,000	(200,202,034)
Ingresos Derivados de Financiamientos	0	0	0	0	0	0
<b>Total</b>	<b>242,448,520</b>	<b>0</b>	<b>242,448,520</b>	<b>28,983,227</b>	<b>28,983,227</b>	<b>(213,465,293)</b>
				<b>Ingresos excedentes</b>		

Estado Analítico de Ingresos Por Fuente de Financiamiento	Ingreso					Diferencia (6 = 5 - 1)
	Estimado	Ampliaciones y Reducciones	Modificado	Devengado	Recaudado	
	( 1 )	( 2 )	(3 = 1 + 2)	( 4 )	( 5 )	
<b>Ingresos del Poder Ejecutivo Federal o Estatal y de los Municipios</b>	<b>0</b>	<b>0</b>	<b>0</b>	<b>0</b>	<b>0</b>	<b>0</b>
Impuestos	0	0	0	0	0	0
Cuotas y Aportaciones de Seguridad Social	0	0	0	0	0	0
Contribuciones de Mejoras	0	0	0	0	0	0
Derechos	0	0	0	0	0	0
Productos <sup>1</sup>	0	0	0	0	0	0
Aprovechamientos <sup>2</sup>	0	0	0	0	0	0
Participaciones, Aportaciones, Convenios, Incentivos Derivados de la Colaboración Fiscal y Fondos Distintos de Aportaciones	0	0	0	0	0	0
Transferencias, Asignaciones, Subsidios y Subvenciones, y Pensiones y Jubilaciones	0	0	0	0	0	0
<b>Ingresos de los Entes Públicos de los Poderes Legislativo y Judicial, de los Órganos Autónomos y del Sector Paraestatal o Paramunicipal, así como de las Empresas Productivas del Estado</b>	<b>242,448,520</b>	<b>0</b>	<b>242,448,520</b>	<b>28,983,227</b>	<b>28,983,227</b>	<b>(213,465,293)</b>
Cuotas y Aportaciones de Seguridad Social	0	0	0	0	0	0
Productos <sup>1</sup>	701,484	(10)	701,474	5,815	5,815	(695,669)
Ingresos por Venta de Bienes, Prestación de Servicios y Otros Ingresos <sup>3</sup>	23,545,002	10	23,545,012	10,977,412	10,977,412	(12,567,590)
Transferencias, Asignaciones, Subsidios y Subvenciones, y Pensiones y Jubilaciones	218,202,034	0	218,202,034	18,000,000	18,000,000	(200,202,034)
<b>Ingresos derivados de financiamientos</b>	<b>0</b>	<b>0</b>	<b>0</b>	<b>0</b>	<b>0</b>	<b>0</b>
Ingresos Derivados de Financiamientos	0	0	0	0	0	0
<b>Total</b>	<b>242,448,520</b>	<b>0</b>	<b>242,448,520</b>	<b>28,983,227</b>	<b>28,983,227</b>	<b>(213,465,293)</b>
				<b>Ingresos excedentes</b>		

<sup>1</sup> Incluye intereses que generan las cuentas bancarias de los entes públicos en productos

<sup>2</sup> Incluye donativos en efectivo del Poder Ejecutivo, entre otros aprovechamientos

<sup>3</sup> Se refiere a los ingresos propios obtenidos por los Poderes Legislativo y Judicial, los Órganos Autónomos y las entidades de la administración pública paraestatal y paramunicipal, por sus actividades diversas no inherentes a su operación que generan recursos y que no sean ingresos por venta de bienes o prestación de servicios, tales como donativos en efectivo, entre otros

Dr. Luis Fernando Pantoja Amaro  
Director General

C.P. María Elena Hernández Piña  
Directora Administrativa

Bajo protesta de decir verdad declaramos que los Estados Financieros y sus notas, son razonablemente correctos y son responsabilidad del emisor.





COLEGIO DE ESTUDIOS CIENTÍFICOS Y TECNOLÓGICOS DEL ESTADO DE QUERÉTARO

Ejercicio 2021

ESTADO ANALÍTICO DEL EJERCICIO DEL PRESUPUESTO DE EGRESOS  
CLASIFICACIÓN POR OBJETO DEL GASTO (CAPÍTULO Y CONCEPTO)

Del 01 de enero al 28 de febrero de 2021

(Pesos)

Concepto	Egresos					Subejercicio 6 = (3 - 4)
	Aprobado	Ampliaciones / (Reducciones)	Modificado	Devengado	Pagado	
	1	2	3 = (1 + 2)	4	5	
<b>SERVICIOS PERSONALES</b>	<b>222,868,712</b>	<b>(9,700)</b>	<b>222,859,012</b>	<b>27,756,609</b>	<b>27,756,609</b>	<b>195,102,403</b>
REMUNERACIONES AL PERSONAL DE CARÁCTER PERMANENTE	82,699,202	0	82,699,202	13,753,323	13,753,323	68,945,879
REMUNERACIONES AL PERSONAL DE CARÁCTER TRANSITORIO	9,014,971	0	9,014,971	134,289	134,289	8,880,682
REMUNERACIONES ADICIONALES Y ESPECIALES	32,308,517	365,200	32,673,717	1,263,948	1,263,948	31,409,769
SEGURIDAD SOCIAL	18,808,830	0	18,808,830	3,840,649	3,840,649	14,968,181
OTRAS PRESTACIONES SOCIALES Y ECONÓMICAS	58,578,626	(1,400)	58,577,226	7,344,704	7,344,704	51,232,522
PREVISIONES	12,615,210	(373,500)	12,241,710	0	0	12,241,710
PAGO DE ESTÍMULOS A SERVIDORES PÚBLICOS	8,843,357	0	8,843,357	1,419,697	1,419,697	7,423,659
<b>MATERIALES Y SUMINISTROS</b>	<b>2,781,088</b>	<b>(25,000)</b>	<b>2,756,088</b>	<b>14,711</b>	<b>10,211</b>	<b>2,741,377</b>
MATERIALES DE ADMINISTRACIÓN, EMISIÓN DE DOCUMENTOS Y ARTÍCULOS OFICIALES	1,639,587	0	1,639,587	0	0	1,639,587
ALIMENTOS Y UTENSILIOS	71,139	0	71,139	1,304	1,304	69,835
MATERIAS PRIMAS Y MATERIALES DE PRODUCCIÓN Y COMERCIALIZACIÓN	0	0	0	0	0	0
MATERIALES Y ARTÍCULOS DE CONSTRUCCIÓN Y DE REPARACIÓN	436,400	0	436,400	0	0	436,400
PRODUCTOS QUÍMICOS, FARMACEÚTICOS Y DE LABORATORIO	181,708	0	181,708	0	0	181,708
COMBUSTIBLES, LUBRICANTES Y ADITIVOS	200,000	0	200,000	13,407	8,907	186,593
VESTUARIO, BLANÇOS, PRENDAS DE PROTECCIÓN Y ARTÍCULOS DEPORTIVOS	0	0	0	0	0	0
MATERIALES Y SUMINISTROS PARA SEGURIDAD	0	0	0	0	0	0
HERRAMIENTAS, REFACCIONES Y ACCESORIOS MENORES	252,254	(25,000)	227,254	0	0	227,254
<b>SERVICIOS GENERALES</b>	<b>11,226,242</b>	<b>25,000</b>	<b>11,251,242</b>	<b>1,163,568</b>	<b>1,163,568</b>	<b>10,087,674</b>
SERVICIOS BÁSICOS	2,496,344	7,800	2,504,144	277,690	277,690	2,226,455
SERVICIOS DE ARRENDAMIENTO	1,245,688	0	1,245,688	109,787	109,787	1,135,901
SERVICIOS PROFESIONALES, CIENTÍFICOS, TÉCNICOS Y OTROS SERVICIOS	1,169,753	700	1,170,453	700	700	1,169,753
SERVICIOS FINANCIEROS, BANCARIOS Y COMERCIALES	466,731	0	466,731	197,955	197,955	268,776
SERVICIOS DE INSTALACIÓN, REPARACIÓN, MANTENIMIENTO Y CONSERVACIÓN	1,278,885	(8,500)	1,270,385	0	0	1,270,385
SERVICIOS DE COMUNICACIÓN SOCIAL Y PUBLICIDAD	0	0	0	0	0	0
SERVICIOS DE TRASLADO Y VIÁTICOS	304,676	0	304,676	3,907	3,907	300,769
SERVICIOS OFICIALES	30,000	0	30,000	0	0	30,000
OTROS SERVICIOS GENERALES	4,234,165	25,000	4,259,165	573,529	573,529	3,685,636
<b>TRANSFERENCIAS, ASIGNACIONES, SUBSIDIOS Y OTRAS AYUDAS</b>	<b>5,572,478</b>	<b>0</b>	<b>5,572,478</b>	<b>635,470</b>	<b>635,470</b>	<b>4,937,008</b>
TRANSFERENCIAS INTERNAS Y ASIGNACIONES AL SECTOR PÚBLICO	0	0	0	0	0	0
TRANSFERENCIAS AL RESTO DEL SECTOR PÚBLICO	0	0	0	0	0	0
SUBSIDIOS Y SUBVENCIONES	0	0	0	0	0	0
AYUDAS SOCIALES	2,696,715	0	2,696,715	191,928	191,928	2,504,787
PENSIONES Y JUBILACIONES	2,875,763	0	2,875,763	443,542	443,542	2,432,221
TRANSFERENCIAS A FIDEICOMISOS, MANDATOS Y OTROS ANÁLOGOS	0	0	0	0	0	0
TRANSFERENCIAS A LA SEGURIDAD SOCIAL	0	0	0	0	0	0
DONATIVOS	0	0	0	0	0	0
TRANSFERENCIAS AL EXTERIOR	0	0	0	0	0	0

Dr. Luis Fernando Pantaja Amaro  
Director General

C. P. María Elena Hernández Piña  
Directora Administrativa

Bajo protesta de decir verdad declaramos que los Estados Financieros y sus notas, son razonablemente correctos y son responsabilidad del emisor.



COLEGIO DE ESTUDIOS CIENTIFICOS Y TECNOLOGICOS DEL ESTADO DE QUERETARO

Ejercicio 2021  
**ESTADO ANALÍTICO DEL EJERCICIO DEL PRESUPUESTO DE EGRESOS**  
**CLASIFICACIÓN POR OBJETO DEL GASTO (CAPÍTULO Y CONCEPTO)**  
 Del 01 de enero al 28 de febrero de 2021  
 (Pesos)

Concepto	Egresos					Subejercicio
	Aprobado	Ampliaciones / (Reducciones)	Modificado	Devengado	Pagado	
	1	2	3 = (1 + 2)	4	5	
<b>BIENES MUEBLES, INMUEBLES E INTANGIBLES</b>	0	0	0	0	0	0
MOBILIARIO Y EQUIPO DE ADMINISTRACIÓN	0	0	0	0	0	0
MOBILIARIO Y EQUIPO EDUCACIONAL Y RECREATIVO	0	0	0	0	0	0
EQUIPO E INSTRUMENTAL MÉDICO Y DE LABORATORIO	0	0	0	0	0	0
VEHÍCULOS Y EQUIPO DE TRANSPORTE	0	0	0	0	0	0
EQUIPO DE DEFENSA Y SEGURIDAD	0	0	0	0	0	0
MAQUINARIA, OTROS EQUIPOS Y HERRAMIENTAS	0	0	0	0	0	0
ACTIVOS BIOLÓGICOS	0	0	0	0	0	0
BIENES INMUEBLES	0	0	0	0	0	0
ACTIVOS INTANGIBLES	0	0	0	0	0	0
<b>INVERSIÓN PÚBLICA</b>	0	0	0	0	0	0
OBRA PÚBLICA EN BIENES DE DOMINIO PÚBLICO	0	0	0	0	0	0
OBRA PÚBLICA EN BIENES PROPIOS	0	0	0	0	0	0
PROYECTOS PRODUCTIVOS Y ACCIONES DE FOMENTO	0	0	0	0	0	0
<b>INVERSIONES FINANCIERAS Y OTRAS PROVISIONES</b>	0	0	0	0	0	0
INVERSIONES PARA EL FOMENTO DE ACTIVIDADES PRODUCTIVAS	0	0	0	0	0	0
ACCIONES Y PARTICIPACIONES DE CAPITAL	0	0	0	0	0	0
COMPRA DE TÍTULOS Y VALORES	0	0	0	0	0	0
CONCESIÓN DE PRÉSTAMOS	0	0	0	0	0	0
INVERSIONES EN FIDEICOMISOS, MANDATOS Y OTROS ANÁLOGOS	0	0	0	0	0	0
OTRAS INVERSIONES FINANCIERAS	0	0	0	0	0	0
PROVISIONES PARA CONTINGENCIAS Y OTRAS EROGACIONES ESPECIALES.	0	0	0	0	0	0
<b>PARTICIPACIONES Y APORTACIONES</b>	0	0	0	0	0	0
PARTICIPACIONES	0	0	0	0	0	0
APORTACIONES	0	0	0	0	0	0
CONVENIOS	0	0	0	0	0	0
<b>DEUDA PÚBLICA</b>	0	0	0	0	0	0
AMORTIZACIÓN DE LA DEUDA PÚBLICA	0	0	0	0	0	0
INTERESES DE LA DEUDA PÚBLICA	0	0	0	0	0	0
COMISIONES DE LA DEUDA PÚBLICA	0	0	0	0	0	0
GASTOS DE LA DEUDA PÚBLICA	0	0	0	0	0	0
COSTO POR COBERTURAS	0	0	0	0	0	0
APOYOS FINANCIEROS	0	0	0	0	0	0
ADEUDOS DE EJERCICIOS FISCALES ANTERIORES (ADEFAS)	0	0	0	0	0	0
<b>Total del Gasto</b>	<b>242,448,520</b>	<b>(9,700)</b>	<b>242,438,820</b>	<b>29,570,359</b>	<b>29,565,859</b>	<b>212,868,462</b>

Dr. Luis Fernando Pantoja Amaro  
 Director General

C.P. Maria Elena Hernandez Piña  
 Directora Administrativa

Bajo protesta de decir verdad declaramos que los Estados Financieros y sus notas, son razonablemente correctos y son responsabilidad del emisor.



COLEGIO DE ESTUDIOS CIENTIFICOS Y TECNOLOGICOS DEL ESTADO DE QUERETARO

Ejercicio 2021

ESTADO ANALÍTICO DEL EJERCICIO DEL PRESUPUESTO DE EGRESOS  
CLASIFICACIÓN ECONÓMICA (POR TIPO DE GASTO)

Del 01 de enero al 28 de febrero de 2021

(Pesos)

Concepto	Egresos					Subejercicio
	Aprobado	Ampliaciones / (Reducciones)	Modificado	Devengado	Pagado	
	1	2	3 = (1 + 2)	4	5	
					6 = (3 - 4)	
Gasto Corriente	239,572,757	(9,700)	239,563,057	29,126,817	29,122,317	210,436,241
Gasto de Capital	0	0	0	0	0	0
Amortización de la deuda y dismunición de pasivos	0	0	0	0	0	0
Pensiones y Jubilaciones	2,875,763	0	2,875,763	443,542	443,542	2,432,221
Participaciones	0	0	0	0	0	0
<b>Total del Gasto</b>	<b>242,448,520</b>	<b>(9,700)</b>	<b>242,438,820</b>	<b>29,570,359</b>	<b>29,565,859</b>	<b>212,868,462</b>

Dr. Luis Fernando Pantoja Amaro  
Director General

C.P. Maria Elena Hernandez Piña  
Directora Administrativa

Bajo protesta de decir verdad declaramos que los Estados Financieros y sus notas, son razonablemente correctos y son responsabilidad del emisor.





**COLEGIO DE ESTUDIOS CIENTIFICOS Y TECNOLOGICOS DEL ESTADO DE QUERETARO**  
**Ejercicio 2021**  
**ESTADO ANALÍTICO DEL EJERCICIO DEL PRESUPUESTO DE EGRESOS**  
**CLASIFICACION ADMINISTRATIVA**  
**Del 01 de enero al 28 de febrero de 2021**  
**(Pesos)**

Concepto	Egresos						Subtotal 6 = (3 - 4)
	Aprobado 1	Ampliaciones / (Reducciones) 2	Modificado 3 = (1 + 2)	Devengado 4	Pagado 5	0	
BD80. DIRECCION GENERAL DEL COLEGIO DE ESTUDIOS CIENTIFICOS Y TECNOLOGICOS DEL ESTADO DE QUERETARO	0	0	0	0	0	0	0
PD90. DIR. ADMINISTRATIVA	135,988,935	(284,500)	135,694,435	16,791,747	16,787,247	118,892,749	5,400,333
PJ00. DIR. DE PLANIFICACION Y EVALUACION	6,082,240	37,700	6,119,940	719,006	719,006	5,400,333	88,574,780
PJ10. DIR. ACADEMICA	100,397,285	237,100	100,634,385	12,059,605	12,059,605	88,574,780	
<b>Total del Gasto</b>	<b>242,448,520</b>	<b>(9,700)</b>	<b>242,438,820</b>	<b>29,570,359</b>	<b>29,565,859</b>	<b>212,868,462</b>	

Dr. Luis Fernando Pantolón Amaro  
Director General

C. María Elena Hernández Piña  
Directora-Administrativa

Bajo protesta de decir verdad declaramos que los Estados Financieros y sus notas, son razonablemente correctos y son responsabilidad del emisor.



COLEGIO DE ESTUDIOS CIENTÍFICOS Y TECNOLÓGICOS DEL ESTADO DE QUERÉTARO

Ejercicio 2021  
**ESTADO ANALÍTICO DEL EJERCICIO DEL PRESUPUESTO DE EGRESOS**  
**CLASIFICACIÓN FUNCIONAL (FINALIDAD Y FUNCIÓN)**  
 Del 01 de enero al 28 de febrero de 2021  
 (Pesos)

Concepto	Egresos					Subejercicio 6 = (3 - 4)
	Aprobado	Ampliaciones / (Reducciones)	Modificado	Devengado	Pagado	
	1	2	3 = (1 + 2)	4	5	
<b>Gobierno</b>	0	0	0	0	0	0
Legislación	0	0	0	0	0	0
Justicia	0	0	0	0	0	0
Coordinación de la Política de Gobierno	0	0	0	0	0	0
Relaciones Exteriores	0	0	0	0	0	0
Asuntos Financieros y Hacendarios	0	0	0	0	0	0
Seguridad Nacional	0	0	0	0	0	0
Asuntos de Orden Público y de Seguridad Interior	0	0	0	0	0	0
Otros Servicios Generales	0	0	0	0	0	0
<b>Desarrollo Social</b>	242,448,520	(9,700)	242,438,820	29,570,359	29,565,859	212,868,462
Protección Ambiental	0	0	0	0	0	0
Vivienda y Servicios a la Comunidad	0	0	0	0	0	0
Salud	0	0	0	0	0	0
Recreación, Cultura y Otras Manifestaciones Sociales	0	0	0	0	0	0
Educación	239,572,757	(9,700)	239,563,057	29,126,817	29,122,317	210,436,241
Protección Social	2,875,763	0	2,875,763	443,542	443,542	2,432,221
Otros Asuntos Sociales	0	0	0	0	0	0
<b>Desarrollo Económico</b>	0	0	0	0	0	0
Asuntos Económicos, Comerciales y Laborales en General	0	0	0	0	0	0
Agropecuaria, Silvicultura, Pesca y Caza	0	0	0	0	0	0
Combustibles y Energía	0	0	0	0	0	0
Minería, Manufacturas y Construcción	0	0	0	0	0	0
Transporte	0	0	0	0	0	0
Comunicaciones	0	0	0	0	0	0
Turismo	0	0	0	0	0	0
Ciencia, Tecnología e Innovación	0	0	0	0	0	0
Otras Industrias y Otros Asuntos Económicos	0	0	0	0	0	0
<b>Otras no clasificadas en funciones anteriores</b>	0	0	0	0	0	0
Transacciones de la Deuda Pública / Costo Financiero de la Deuda	0	0	0	0	0	0
Transferencias, Participaciones y Aportaciones entre Diferentes Niveles y Órdenes de Gobierno	0	0	0	0	0	0
Saneamiento del Sistema Financiero	0	0	0	0	0	0
Adeudos de Ejercicio Fiscales Anteriores	0	0	0	0	0	0
<b>Total del Gasto</b>	<b>242,448,520</b>	<b>(9,700)</b>	<b>242,438,820</b>	<b>29,570,359</b>	<b>29,565,859</b>	<b>212,868,462</b>

Dr. Luis Fernando Pantoja Amaro  
 Director General

CP. María Elena Hernández Piña  
 Directora Administrativa

Bajo protesta de decir verdad declaramos que los Estados Financieros y sus notas, son razonablemente correctos y son responsabilidad del emisor.





COLEGIO DE ESTUDIOS CIENTIFICOS Y TECNOLOGICOS DEL ESTADO DE QUERETARO

Ejercicio 2021

Programas y Proyectos de Inversión


Del 1 de enero al 28 de febrero de 2021

Concepto	Egresos					Subejercicio
	Aprobado	Ampliaciones/ (Reducciones)	Modificado	Devengado	Pagado	
	1	2	3 = (1 + 2)	4	5	
NADA QUE MANIFESTAR						
<b>Total del Gasto</b>	0	0	0	0	0	0

"Bajo protesta de decir verdad declaramos que los Estados Financieros y sus notas, son razonablemente correctos y son responsabilidad del emisor".



**Colegio de Estudios Científicos y Tecnológicos del Estado de Querétaro**  
Ejercicio 2021  
Indicadores de Resultado  
Del 1 de enero al 28 de febrero de 2021  
(Pesos)





COLEGIO DE ESTUDIOS CIENTÍFICOS Y TECNOLÓGICOS DEL ESTADO DE QUERÉTARO

Ejercicio 2021  
**GASTO POR CATEGORÍA PROGRAMÁTICA**  
 Del 01 de enero al 28 de febrero de 2021  
 (Pesos)

Concepto	Egresos					Subejercido
	Aprobado	Ampliaciones / (Reducciones)	Modificado	Devengado	Pagado	
	1	2	3 = (1 + 2)	4	5	
<b>PROGRAMAS</b>	242,448,520	(9,700)	242,438,820	29,570,359	29,565,859	212,868,462
<b>Subsidios: Sector Social y Privado o Entidades Federativas y Municipios</b>	0	0	0	0	0	0
Sujetos a Reglas de Operación	0	0	0	0	0	0
Otros Subsidios	0	0	0	0	0	0
<b>Desempeño de las Funciones</b>	239,572,757	(9,700)	239,563,057	29,126,817	29,122,317	210,436,241
Prestación de Servicios Públicos	239,572,757	(9,700)	239,563,057	29,126,817	29,122,317	210,436,241
Provisión de Bienes Públicos	0	0	0	0	0	0
Planeación, Seguimiento y Evaluación de Políticas Públicas	0	0	0	0	0	0
Promoción y Fomento	0	0	0	0	0	0
Regulación y Supervisión	0	0	0	0	0	0
Funciones de las Fuerzas Armadas (Únicamente Gobierno Federal)	0	0	0	0	0	0
Específicos	0	0	0	0	0	0
Proyectos de Inversión	0	0	0	0	0	0
<b>Administrativos y de Apoyo</b>	0	0	0	0	0	0
Apoyo al Proceso Presupuestario y para Mejorar la Eficiencia Institucional	0	0	0	0	0	0
Apoyo a la Función Pública y al Mejoramiento de la Gestión	0	0	0	0	0	0
Operaciones Ajenas	0	0	0	0	0	0
<b>Compromisos</b>	0	0	0	0	0	0
Obligaciones de Cumplimiento de Resolución Jurisdiccional	0	0	0	0	0	0
Desastres Naturales	0	0	0	0	0	0
<b>Obligaciones</b>	2,875,763	0	2,875,763	443,542	443,542	2,432,221
Pensiones y Jubilaciones	2,875,763	0	2,875,763	443,542	443,542	2,432,221
Aportaciones a la Seguridad Social	0	0	0	0	0	0
Aportaciones a Fondos de Estabilización	0	0	0	0	0	0
Aportaciones a Fondos de Inversión y Reestructura de Pensiones	0	0	0	0	0	0
<b>Programas de Gasto Federalizado (Gobierno Federal)</b>	0	0	0	0	0	0
Gasto Federalizado	0	0	0	0	0	0
<b>Participaciones a Entidades Federativas y Municipios</b>	0	0	0	0	0	0
<b>Costo Financiero, Deuda o Apoyos a Deudores y Ahorradores de la Banca</b>	0	0	0	0	0	0
<b>Adeudos de Ejercicios Fiscales Anteriores</b>	0	0	0	0	0	0
<b>Total del Gasto</b>	<b>242,448,520</b>	<b>(9,700)</b>	<b>242,438,820</b>	<b>29,570,359</b>	<b>29,565,859</b>	<b>212,868,462</b>

Dr. Luis Fernando Pantoja Amaro  
 Director General

C.P. María Elena Hernández Piña  
 Directora Administrativa

Bajo protesta de decir verdad declaramos que los Estados Financieros y sus notas, son razonablemente correctos y son responsabilidad del emisor.



COLEGIO DE ESTUDIOS CIENTIFICOS Y TECNOLOGICOS DEL ESTADO DE QUERETARO


Ejercicio 2021  
INDICADORES DE POSTURA FISCAL  
Del 01 de enero al 28 de febrero de 2021  
(Pesos)

Concepto	Estimado	Devengado	Pagado <sup>3</sup>
<b>I. Ingresos Presupuestarios (I = 1 + 2)</b>	242,448,520	28,983,227	28,983,227
1. Ingresos del Gobierno de la Entidad Federativa <sup>1</sup>	0	0	0
2. Ingresos del Sector Paraestatal <sup>1</sup>	242,448,520	28,983,227	28,983,227
<b>II. Egresos Presupuestarios (II = 3 + 4)</b>	242,448,520	29,570,359	29,565,859
3. Egresos del Gobierno de la Entidad Federativa <sup>2</sup>	0	0	0
4. Egresos del Sector Paraestatal <sup>2</sup>	242,448,520	29,570,359	29,565,859
<b>III. Balance Presupuestario (Superávit o Déficit) (III = I - II)</b>	(0)	(587,131)	(582,631)


Concepto	Estimado	Devengado	Pagado <sup>3</sup>
<b>III. Balance Presupuestario (Superávit o Déficit)</b>	(0)	(587,131)	(582,631)
<b>IV. Intereses, Comisiones y Gastos de la Deuda</b>	0	0	0
<b>V. Balance Primario (Superávit o Déficit) (V = III - IV)</b>	(0)	(587,131)	(582,631)

Concepto	Estimado	Devengado	Pagado <sup>3</sup>
<b>A. Financiamiento</b>	0	0	0
<b>B. Amortización de la deuda</b>	0	0	0
<b>C. Endeudamiento ó desendeudamiento (C = A - B)</b>	0	0	0

1. Los Ingresos que se presentan son los ingresos presupuestarios totales sin incluir los ingresos por financiamientos. Los Ingresos del Gobierno de la Entidad Federativa corresponden a los del Poder Ejecutivo, Legislativo Judicial y Autónomos.  
2. Los egresos que se presentan son los egresos presupuestarios totales sin incluir los egresos por amortización. Los egresos del Gobierno de la Entidad Federativa corresponden a los del Poder Ejecutivo, Legislativo, Judicial y Organos Autónomos.  
3. Para Ingresos se reportan los ingresos recaudados; para egresos se reportan los egresos pagados.



Dr. Luis Fernando Pantoja Amaro  
Director General



CP María Elena Hernández Piña  
Directora Administrativa

Bajo protesta de decir verdad declaramos que los Estados Financieros y sus notas, son razonablemente correctos y son responsabilidad del emisor.