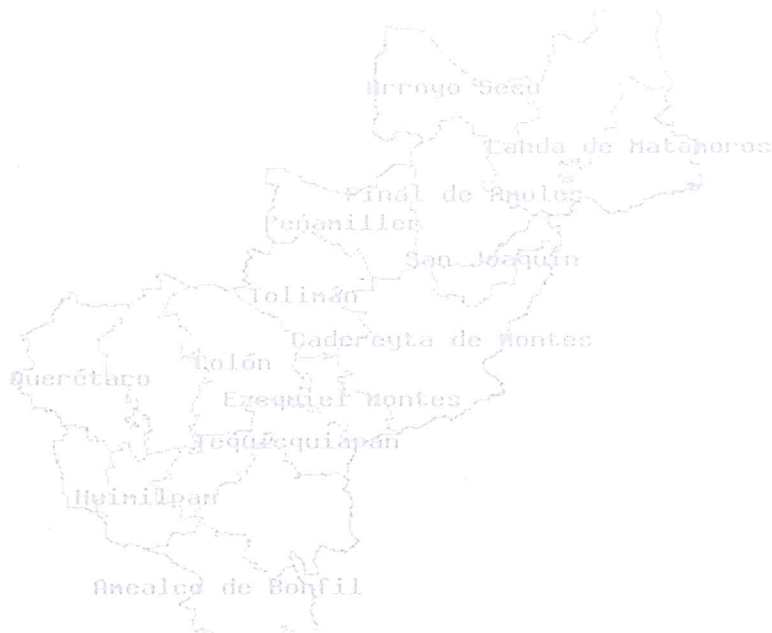




## COLEGIO DE ESTUDIOS CIENTÍFICOS Y TECNOLÓGICOS DEL ESTADO DE QUERÉTARO

---

Ley de Disciplina Financiera a febrero 2020



Santiago de Querétaro, Oro.. 13 de marzo de 2020.



SECRETARÍA  
DE EDUCACIÓN



Ejercicio 2020  
ESTADO DE SITUACIÓN FINANCIERA DETALLADO - LDF  
Al 31 de diciembre de 2019 y al 29 de febrero de 2020  
(Pesos)

Concepto (c)	29 de febrero de 2020 (d)	31 de diciembre de 2019 (e)	Concepto (c)	29 de febrero de 2020 (d)	31 de diciembre de 2019 (e)
<b>ACTIVO</b>			<b>PASIVO</b>		
<b>Activo Circulante</b>			<b>Activo Circulante</b>		
a. Efectivo y Equivalentes (a=a1+a2+a3+a4+a5+a6+a7)	23,914,222	36,447,006	a. Cuentas por Pagar a Corto Plazo	5,588,080	7,435,930
A1) EFECTIVO	0	0	(a=a1+a2+a3+a4+a5+a6+a7+a8+a9)	0	0
A2) BANCOS/TESORERÍA	802,833	8,959,995	A1) SERVICIOS PERSONALES POR PAGAR A CORTO PLAZO	0	(0)
A3) BANCOS/DEPENDENCIAS Y OTROS	0	0	A2) PROVEEDORES POR PAGAR A CORTO PLAZO	0	0
A4) INVERSIONES TEMPORALES (HASTA 3 MESES)	1,650,799	6,262,161	A3) CONTRATISTAS POR OBRAS PÚBLICAS POR PAGAR A CORTO PLAZO	0	0
A5) FONDOS CON AFECTACIÓN ESPECÍFICA	21,460,590	21,224,850	A4) PARTICIPACIONES Y APORTACIONES POR PAGAR A CORTO PLAZO	0	0
A6) DEPOSITOS DE FONDOS DE TERCEROS EN GARANTÍA Y/O ADMINISTRACIÓN	0	0	A5) TRANSFERENCIAS OTORGADAS POR PAGAR A CORTO PLAZO	0	0
A7) OTROS EFECTIVOS Y EQUIVALENTES	0	0	A6) INTERESES, COMISIONES Y OTROS GASTOS DE LA DEUDA PÚBLICA POR PAGAR A CORTO PLAZO	0	0
<b>b. Derechos a Recibir Efectivo o Equivalentes</b>	<b>1,381</b>	<b>0</b>	A7) RETENCIONES Y CONTRIBUCIONES POR PAGAR A CORTO PLAZO	2,358,682	4,110,196
(b=b1+b2+b3+b4+b5+b6+b7)			A8) DEVOLUCIONES DE LA LEY DE INGRESOS POR PAGAR A CORTO PLAZO	0	0
B1) INVERSIONES FINANCIERAS DE CORTO PLAZO	0	0	A9) OTRAS CUENTAS POR PAGAR A CORTO PLAZO	3,229,398	3,325,735
B2) CUENTAS POR COBRAR A CORTO PLAZO	1,381	0	<b>b. Documentos por Pagar a Corto Plazo (b=b1+b2+b3)</b>	0	0
B3) DEUDORES DIVERSOS POR COBRAR A CORTO PLAZO	0	0	B1) DOCUMENTOS COMERCIALES POR PAGAR A CORTO PLAZO	0	0
B4) INGRESOS POR RECUPERAR A CORTO PLAZO	0	0	B2) DOCUMENTOS CON CONTRATISTAS POR OBRAS PÚBLICAS POR PAGAR A CORTO PLAZO	0	0
B5) DEUDORES POR ANTIPODOS DE LA TESORERÍA A CORTO PLAZO	0	0	B3) OTROS DOCUMENTOS POR PAGAR A CORTO PLAZO	0	0
B6) PRESTAMOS OTORGADOS A CORTO PLAZO	0	0	<b>c. Porción a Corto Plazo de la Deuda Pública a Largo Plazo (c=c1+c2)</b>	0	0
B7) OTROS DERECHOS A RECIBIR EFECTIVO O EQUIVALENTES A CORTO PLAZO	0	0	C1) PORCIÓN A CORTO PLAZO DE LA DEUDA PÚBLICA	0	0
<b>c. Derechos a Recibir Bienes o Servicios (c=c1+c2+c3+c4+c5)</b>	<b>0</b>	<b>0</b>	C2) PORCIÓN A CORTO PLAZO DE ARRENDAMIENTO FINANCIERO	0	0
C1) ANTIPODO A PROVEEDORES POR ADQUISICIÓN DE BIENES Y PRESTACIÓN DE SERVICIOS A CORTO PLAZO	0	0	<b>d. Títulos y Valores a Corto Plazo</b>	0	0
C2) ANTIPODO A PROVEEDORES POR ADQUISICIÓN DE BIENES INMUEBLES Y MUEBLES A CORTO PLAZO	0	0	<b>e. Pasivos Diferidos a Corto Plazo (e=e1+e2+e3)</b>	0	0
C3) ANTIPODO A PROVEEDORES POR ADQUISICIÓN DE BIENES INTANGIBLES A CORTO PLAZO	0	0	E1) INGRESOS COBRADOS POR ADELANTADO A CORTO PLAZO	0	0
C4) ANTIPODO A CONTRATISTAS POR OBRAS PÚBLICAS A CORTO PLAZO	0	0	E2) INGRESOS COBRADOS POR ADELANTADO A CORTO PLAZO	0	0
C5) OTROS DERECHOS A RECIBIR BIENES O SERVICIOS A CORTO PLAZO	0	0	E3) OTROS PASIVOS DIFERIDOS A CORTO PLAZO	0	0
<b>d. Inventarios (d=d1+d2+d3+d4+d5)</b>	<b>0</b>	<b>0</b>	<b>f. Fondos y Bienes de Terceros en Garantía y/o Administración a Corto Plazo (f=f1+f2+f3+f4+f5+f6)</b>	0	0
D1) INVENTARIO DE MERCANCIAS PARA VENTA	0	0	F1) FONDOS EN GARANTÍA A CORTO PLAZO	0	0
D2) INVENTARIO DE MERCANCIAS TERMINADAS	0	0	F2) FONDOS EN ADMINISTRACIÓN A CORTO PLAZO	0	0
D3) INVENTARIO DE MERCANCIAS EN PROCESO DE ELABORACIÓN	0	0	F3) FONDOS CONTINGENTES A CORTO PLAZO	0	0
D4) INVENTARIO DE MATERIAS PRIMAS, MATERIALES Y SUMINISTROS PARA PRODUCCIÓN	0	0	F4) FONDOS DE FIDEICOMISOS, MANDATOS Y CONTRATOS ANALÓGOS A CORTO PLAZO	0	0
D5) BIENES EN TRANSITO	0	0	F5) OTROS FONDOS DE TERCEROS EN GARANTÍA Y/O ADMINISTRACIÓN A CORTO PLAZO	0	0
<b>e. Almacenes</b>	<b>0</b>	<b>0</b>	F6) VALORES Y BIENES EN GARANTÍA A CORTO PLAZO	0	0
<b>f. Estimación por Pérdida o Deterioro de Activos Circulantes (f=f1+f2)</b>	<b>0</b>	<b>0</b>	<b>g. Provisiones a Corto Plazo (g=g1+g2+g3)</b>	0	0
F1) ESTIMACIONES PARA CUENTAS INCOBRABLES POR DERECHOS A RECIBIR EFECTIVO O EQUIVALENTES	0	0	G1) PROVISIÓN PARA DEMANDAS Y JUICIOS A CORTO PLAZO	0	0
F2) ESTIMACIÓN POR DETERIORO DE INVENTARIOS	0	0	G2) PROVISIÓN PARA CONTINGENCIAS A CORTO PLAZO	0	0
<b>g. Otros Activos Circulantes (g=g1+g2+g3+g4)</b>	<b>0</b>	<b>0</b>	G3) OTRAS PROVISIONES A CORTO PLAZO	0	0
G1) VALORES EN GARANTÍA	0	0	<b>h. Otros Pasivos a Corto Plazo (h=h1+h2+h3)</b>	0	0
G2) BIENES EN GARANTÍA (EXCLUYE DEPOSITOS DE FONDOS)	0	0	H1) INGRESOS POR CLASIFICAR	0	0
G3) BIENES DERIVADOS DE EMBARGOS, DECOMISOS, ASEGURAMIENTOS Y DACIÓN EN PAGO	0	0	H2) RECAUDACIÓN POR PARTICIPAR	0	0
G4) ADQUISICIÓN CON FONDOS DE TERCEROS	0	0	H3) OTROS PASIVOS CIRCULANTES	0	0
<b>I.A. Total de Activos Circulantes (I.A.=a+b+c+d+e+f+g)</b>	<b>23,915,603</b>	<b>36,447,006</b>	<b>I.A. Total de Pasivos Circulantes (II.A.=a+b+c+d+e+f+g+h)</b>	<b>5,588,080</b>	<b>7,435,930</b>

Dr. Luis Fernando Pantola Amaro  
Director General

C.P. Maria Elena Hernandez Pina  
Directora Administrativa



Ejercicio 2020  
ESTADO DE SITUACIÓN FINANCIERA DETALLADO - LDF  
Al 31 de diciembre de 2019 y al 29 de febrero de 2020  
(Pesos)

Concepto (c)	29 de febrero de 2020 (d)	31 de diciembre de 2019 (e)	29 de febrero de 2020 (d)	31 de diciembre de 2019 (e)
<b>Activo No Circulante</b>				
a. Inversiones Financieras a Largo Plazo	0	0	0	0
b. Derechos a Recibir Efectivo o Equivalentes a Largo Plazo	0	0	0	0
c. Bienes Inmuebles, Infraestructura y Construcciones en Proceso	461,667,398	461,667,398	0	0
d. Bienes Muebles	68,105,529	67,909,021	0	0
e. Activos Intangibles	0	0	0	0
f. Depreciación, Deterioro y Amortización Acumulada de Bienes	(44,954,271)	(43,053,015)	0	0
g. Activos Diferidos	32,897	32,897	0	0
h. Estimación por Pérdida o Deterioro de Activos no Circulantes	0	0	0	0
i. Otros Activos no Circulantes	0	0	0	0
<b>I.B. Total de Activos No Circulantes (I.B. = a + b + c + d + e + f + g + h + i)</b>	484,851,553	486,556,300	0	0
<b>I Total del ACTIVO (I = I.A + I.B)</b>	508,767,156	523,003,306	5,588,080	7,435,930
<b>Activo Circulante</b>				
a. Cuentas por Pagar a Largo Plazo	0	0	0	0
b. Documentos por Pagar a Largo Plazo	0	0	0	0
c. Deuda Pública a Largo Plazo	0	0	0	0
d. Pasivos Diferidos a Largo Plazo	0	0	0	0
e. Fondos y Bienes de Terceros en Garantía y/o en Administración a Largo Plazo	0	0	0	0
f. Provisiones a Largo Plazo	0	0	0	0
<b>II.B. Total de Pasivos No Circulantes (II.B. = a + b + c + d + e + f)</b>	0	0	0	0
<b>II Total del PASIVO (II = II.A + II.B)</b>	0	0	5,588,080	7,435,930
<b>HACIENDA PÚBLICA/PATRIMONIO</b>				
<b>III.A Hacienda Pública/Patrimonio Contribuido (III.A = a + b + c)</b>			363,426,595	363,230,086
a. Aportaciones			361,365,961	361,365,961
b. Donaciones de Capital			2,060,634	1,864,125
c. Actualización de la Hacienda Pública/Patrimonio			0	0
<b>III.B Hacienda Pública/Patrimonio Generado (III.B = a + b + c + d + e)</b>			139,752,481	152,337,289
a. Resultados del Ejercicio (Ahorro/ Desahorro)			(4,948,878)	2,589,500
b. Resultados de Ejercicios Anteriores			(36,829,742)	(31,547,572)
c. Revalúos			161,404,085	161,404,085
d. Reservas			21,324,877	21,089,138
e. Rectificaciones de Resultados de Ejercicios Anteriores			(1,197,862)	(1,197,862)
<b>III.C Exceso o Insuficiencia en la Actualización de la Hacienda Pública/Patrimonio (III.C = a + b)</b>			0	0
a. Resultado por Posición Monetaria			0	0
b. Resultado por Tenencia de Activos no Monetarios			0	0
<b>III. Total Hacienda Pública/Patrimonio (III = III.A + III.B + III.C)</b>			503,179,076	515,567,376
<b>IV. Total del Pasivo y Hacienda Pública/Patrimonio (IV = II + III)</b>			508,767,156	523,003,306

*[Handwritten signature]*

*[Handwritten signature]*

C.P. María Elena Hernández Piña  
Directora Administrativa

Dr. Julio Ferrnando Pantoja Amaro  
Director General



**COLEGIO DE ESTUDIOS CIENTÍFICOS Y TECNOLÓGICOS DEL ESTADO DE QUERÉTARO**  
Ejercicio 2020

**Informe Analítico de la Deuda Pública y Otros Pasivos - LDF**  
Del 01 de enero al 29 de febrero de 2020


(Pesos)


Denominación de la Deuda Pública y Otros Pasivos (c)	Saldo al 29 de febrero de 2019 (d)	Disposiciones del Periodo (e)	Amortizaciones del Periodo (f)	Revaluaciones, Reclasificaciones y Otros Ajustes (g)	Saldo Final del Periodo (h) h=d+e-f+g	Pago de Intereses del Periodo (i)	Pago de Comisiones y demás costos asociados durante el Periodo (j)
<b>1. Deuda Pública (1=A+B)</b>	0	0	0	0	0	0	0
<b>A. Corto Plazo (A=a1+a2+a3)</b>	0	0	0	0	0	0	0
a1) Instituciones de Crédito	0	0	0	0	0	0	0
a2) Títulos y Valores	0	0	0	0	0	0	0
a3) Arrendamientos Financieros	0	0	0	0	0	0	0
<b>B. Largo Plazo (B=b1+b2+b3)</b>	0	0	0	0	0	0	0
a1) Instituciones de Crédito	0	0	0	0	0	0	0
a2) Títulos y Valores	0	0	0	0	0	0	0
b3) Arrendamientos Financieros	0	0	0	0	0	0	0
<b>2. Otros Pasivos</b>	7,435,930	0	1,847,850	0	5,588,080	0	0
<b>3. Total de la Deuda Pública y Otros Pasivos (3=1+2)</b>	7,435,930	0	1,847,850	0	5,588,080	0	0
<b>4. Deuda Contingente 1 (informativo)</b>	0	0	0	0	0	0	0
A. Deuda Contingente 1	0	0	0	0	0	0	0
B. Deuda Contingente 2	0	0	0	0	0	0	0
C. Deuda Contingente XX	0	0	0	0	0	0	0
<b>5. Valor de Instrumentos Bono Cupón Cero 2 (Informativo)</b>	0	0	0	0	0	0	0
A. Instrumento Bono Cupón Cero 1	0	0	0	0	0	0	0
B. Instrumento Bono Cupón Cero 2	0	0	0	0	0	0	0
C. Instrumento Bono Cupón Cero XX	0	0	0	0	0	0	0

1. Se refiere a cualquier financiamiento sin fuente o garantía de pago definida, que sea asumida de manera solidaria o subsidiaria por las Entidades Federativas con sus Municipios, organismos descentralizados y empresas de participación estatal mayoritaria y fiducicomisos, locales o municipales, y por los Municipios con sus respectivos organismos descentralizados y empresas de participación municipal mayoritaria

2. Se refiere al valor del Bono Cupón Cero que respalda el pago de los créditos asociados al mismo (Activo)

Obligaciones a Corto Plazo (k)	Monto Contratado (l)	Plazo Pactado (m)	Tasa de Interés (n)	Comisiones y Costos Relacionados (o)	Tasa Efectiva (p)
<b>6. Obligaciones a Corto Plazo (Informativo)</b>	0	0	0	0	0
A. Crédito 1	0	0	0	0	0
A. Crédito 2	0	0	0	0	0
A. Crédito XX	0	0	0	0	0

  
**Dr. Luis Fernando Pantoja Amaro**  
 Director General

  
**C.P. Maria Elena Hernandez Piña**  
 Directora Administrativa

Bajo protesta de decir verdad declaramos que los Estados Financieros y sus Notas son razonablemente correctos y responsabilidad del emisor



**Colegio de Estudios Científicos y Tecnológicos del Estado de Querétaro**  
 Ejercicio 2020  
**Informe Analítico de Obligaciones Diferentes de Financiamientos - LDF**  
 Del 01 de enero al 29 de febrero de 2020  
 (Pesos)

Denominación de las Obligaciones Diferentes de Financiamiento (c)	Fecha del Contrato (d)	Fecha de inicio de operación del proyecto (e)	Fecha de vencimiento (f)	Monto de la inversión pactado (g)	Plazo pactado (h)	Monto promedio mensual del pago de la contraprestación (i)	Monto promedio mensual del pago de la contraprestación correspondiente al pago de inversión (j)	Monto pagado de la inversión actualizado al 31 de diciembre de 2018 (l)	Saldo pendiente por pagar de la inversión al 31 de diciembre de 2018 (m = g - l)
<b>A. Asociaciones Público Privadas (APP's) (A=a+b+c+d)</b> a) APP 1 b) APP 2 c) APP 3 d) APP XX									
<b>B. Otros Instrumentos (B=a+b+c+d)</b> a) Otro Instrumento 1 b) Otro Instrumento 2 c) Otro Instrumento 3 d) Otro Instrumento XX									
<b>C. Total de Obligaciones Diferentes de Financiamiento (C=A+B)</b>									

No aplica

  
 Dr. Luis Fernando Cantaja Amaro  
 Director General

  
 C.P. María Elena Hernández Piña  
 Directora Administrativa




COLEGIO DE ESTUDIOS CIENTIFICOS Y TECNOLOGICOS DEL ESTADO DE QUERETARO  
Ejercicio 2020  
Balance Presupuestario-LDF  
Del 01 de Enero al 29 de Febrero del 2020  
(Pesos)

Concepto (c)	Estimado/ Aprobado (d)	Devengado	Recaudado / Pagado
<b>A. Ingresos Totales (A = A1+A2+A3)</b>	230,773,534	25,559,204	25,559,204
A1. Ingresos de Libre Disposición	154,358,586	25,559,204	25,559,204
A2. Transferencias Federales Etiquetadas	76,414,948	0	0
A3. Financiamiento Neto	0	0	0
<b>B. Egresos Presupuestarios1 (B = B1+B2)</b>	230,773,534	28,606,832	28,606,832
B1. Gasto No Etiquetado (sin incluir Amortización de la Deuda Pública)	154,358,586	18,434,340	18,434,340
B2. Gasto Etiquetado (sin incluir Amortización de la Deuda Pública)	76,414,948	10,172,492	10,172,492
<b>C. Remanentes del Ejercicio Anterior ( C = C1 + C2 )</b>	0	0	0
C1. Remanentes de Ingresos de Libre Disposición aplicados en el periodo			
C2. Remanentes de Transferencias Federales Etiquetadas aplicados en el periodo			
<b>I. Balance Presupuestario (I = A – B + C)</b>	0	-3,047,628	-3,047,628
<b>II. Balance Presupuestario sin Financiamiento Neto (II = I - A3)</b>	0	-3,047,628	-3,047,628
<b>III. Balance Presupuestario sin Financiamiento Neto y sin Remanentes del Ejercicio Anterior (III= II - C)</b>	0	-3,047,628	-3,047,628
<b>Concepto</b>	<b>Estimado/ Aprobado (d)</b>	<b>Devengado</b>	<b>Recaudado / Pagado</b>
<b>E. Intereses, Comisiones y Gastos de la Deuda (E = E1+E2)</b>	0	0	0
E1. Intereses, Comisiones y Gastos de la Deuda con Gasto No Etiquetado	0	0	0
E2. Intereses, Comisiones y Gastos de la Deuda con Gasto Etiquetado	0	0	0
<b>IV. Balance Primario (IV = III + E)</b>	0	-3,047,628	-3,047,628
<b>Concepto</b>	<b>Estimado/ Aprobado (d)</b>	<b>Devengado</b>	<b>Recaudado / Pagado</b>
<b>F. Financiamiento (F = F1 + F2)</b>	0	0	0
F1. Financiamiento con Fuente de Pago de Ingresos de Libre Disposición			
F2. Financiamiento con Fuente de Pago de Transferencias Federales Etiquetadas			
<b>G. Amortización de la Deuda (G = G1 + G2)</b>	0	0	0
G1. Amortización de la Deuda Pública con Gasto No Etiquetado	0	0	0
G2. Amortización de la Deuda Pública con Gasto Etiquetado	0	0	0
<b>A3. Financiamiento Neto (A3 = F – G)</b>	0	0	0
<b>Concepto</b>	<b>Estimado/ Aprobado (d)</b>	<b>Devengado</b>	<b>Recaudado / Pagado</b>
A1. Ingresos de Libre Disposición	154,358,799	25,559,204	25,559,204
A3.1 Financiamiento Neto con Fuente de Pago de Ingresos de Libre Disposición (A3.1 = F1 – G1)			
F1. Financiamiento con Fuente de Pago de Ingresos de Libre Disposición		0	0
G1. Amortización de la Deuda Pública con Gasto No Etiquetado	0	0	0
B1. Gasto No Etiquetado (sin incluir Amortización de la Deuda Pública)	154,358,799	18,434,340	18,434,340
C1. Remanentes de Ingresos de Libre Disposición aplicados en el periodo	0	0	0
<b>V. Balance Presupuestario de Recursos Disponibles (V = A1 + A3.1 – B 1 + C1)</b>	0	7,124,864	7,124,864
<b>VI. Balance Presupuestario de Recursos Disponibles sin Financiamiento Neto (VI = V – A3.1)</b>	0	7,124,864	7,124,864
<b>Concepto</b>	<b>Estimado/ Aprobado (d)</b>	<b>Devengado</b>	<b>Recaudado / Pagado</b>
A2. Transferencias Federales Etiquetadas	76,414,948	0	0
A3.2 Financiamiento Neto con Fuente de Pago de Transferencias Federales Etiquetadas (A3.2 = F2 – G2)	0		
F2. Financiamiento con Fuente de Pago de Transferencias Federales Etiquetadas	0	0	0
G2. Amortización de la Deuda Pública con Gasto Etiquetado	0	0	0
B2. Gasto Etiquetado (sin incluir Amortización de la Deuda Pública)	76,414,948	10,172,492	10,172,492
C2. Remanentes de Transferencias Federales Etiquetadas aplicados en el periodo	0	0	0
<b>VII. Balance Presupuestario de Recursos Etiquetados (VII = A2 + A3.2 – B2 + C2)</b>	0	-10,172,492	-10,172,492
<b>VIII. Balance Presupuestario de Recursos Etiquetados sin Financiamiento Neto (VIII = VII – A3.2)</b>	0	-10,172,492	-10,172,492

Bajo protesta de decir verdad declaramos que los Estados Financieros y sus Notas son razonablemente correctos y responsabilidad del emisor

  
Dr. Luis Fernando Paratja Amaro  
Director General

  
C.P. María Elena Hernández Piña  
Directora Administrativa



COLEGIO DE ESTUDIOS CIENTIFICOS Y TECNOLOGICOS DEL ESTADO DE QUERETARO  
Ejercicio 2020  
Estado Analítico de Ingresos Detallado-LDF  
Del 01 de Enero al 29 de Febrero del 2020  
(Pesos)

Concepto (c)	Ingresos					
	Estimado (1)	Ampliaciones / (Reducciones)(2)	Modificado(3=1+2)	Devengado(4)	Recaudado(5)	Diferencia(6=5-1)
<b>Ingresos de Libre Disposición</b>						
A. Impuestos	0	0	0	0	0	0
B. Cuotas y Aportaciones de Seguridad Social	0	0	0	0	0	0
C. Contribuciones de Mejoras	0	0	0	0	0	0
D. Derechos	0	0	0	0	0	0
E. Productos	1,136,790	3,524	1,140,314	181,740	181,740	-955,050
F. Aprovechamientos	0	0	0	0	0	0
G. Ingresos por Ventas de Bienes y Servicios	22,754,506	-3,524	22,750,982	9,877,464	9,877,464	-12,877,042
H. Participaciones (H=h1-h2-h3-h4-h5-h6-h7-h8-h9-h10-h11)	0	0	0	0	0	0
h1) Fondo General de Participaciones	0	0	0	0	0	0
h2) Fondo de Fomento Municipal	0	0	0	0	0	0
h3) Fondo de Fiscalización y Recaudación	0	0	0	0	0	0
h4) Fondo de Compensación	0	0	0	0	0	0
h5) Fondo de Extracción de Hidrocarburos	0	0	0	0	0	0
h6) Impuesto Especial Sobre Producción y Servicios	0	0	0	0	0	0
h7) 0.136% de la Recaudación Federal Participable	0	0	0	0	0	0
h8) 3.17% Sobre Extracción de Petróleo	0	0	0	0	0	0
h9) Gasolinas y Diésel	0	0	0	0	0	0
h10) Fondo del Impuesto Sobre la Renta	0	0	0	0	0	0
h11) Fondo de Estabilización de los Ingresos de las Entidades	0	0	0	0	0	0
I. Incentivos Derivados de la Colaboración Fiscal (I=i1+i2+i3+i4+i5)	0	0	0	0	0	0
i1) Tenencia o Uso de Vehículos	0	0	0	0	0	0
i2) Fondo de Compensación ISAN	0	0	0	0	0	0
i3) Impuesto Sobre Automóviles Nuevos	0	0	0	0	0	0
i4) Fondo de Compensación de Repesos-Intermedios	0	0	0	0	0	0
i5) Otros Incentivos Económicos	0	0	0	0	0	0
J. Transferencias	130,467,503	0	130,467,503	15,500,000	15,500,000	-114,967,503
K. Convenios	0	0	0	0	0	0
k1) Otros Convenios y Subsidios	0	0	0	0	0	0
L. Otros Ingresos de Libre Disposición (L=l1+l2)	0	0	0	0	0	0
l1) Participaciones en Ingresos Locales	0	0	0	0	0	0
l2) Otros Ingresos de Libre Disposición	0	0	0	0	0	0
<b>I. Total de Ingresos de Libre Disposición (I=A+B+C+D+E+F+G+H+I+J+K+L)</b>	<b>154,358,799</b>	<b>0</b>	<b>154,358,799</b>	<b>25,559,204</b>	<b>25,559,204</b>	<b>-128,799,595</b>
Ingresos Excedentes de Ingresos de Libre Disposición	0	0	0	0	0	0
<b>Transferencias Federales Etiquetadas</b>						
A. Aportaciones (A=a1+a2+a3+a4+a5+a6+a7+a8)	0	0	0	0	0	0
a1) Fondo de Aportaciones para la Nómina Educativa y Gasto Operativo	0	0	0	0	0	0
a2) Fondo de Aportaciones para los Servicios de Salud	0	0	0	0	0	0
a3) Fondo de Aportaciones para la Infraestructura Social	0	0	0	0	0	0
a4) Fondo de Aportaciones para el Fortalecimiento de los Municipios y de las Demarcaciones Territoriales del Distrito Federal	0	0	0	0	0	0
a5) Fondo de Aportaciones Múltiples	0	0	0	0	0	0
a6) Fondo de Aportaciones para la Educación Tecnológica y de Adultos	0	0	0	0	0	0
a7) Fondo de Aportaciones para la Seguridad Pública de los Estados y del Distrito Federal	0	0	0	0	0	0
a8) Fondo de Aportaciones para el Fortalecimiento de las Entidades Federativas	0	0	0	0	0	0
B. Convenios (B=b1+b2+b3+b4)	0	0	0	0	0	0
b1) Convenios de Protección Social en Salud	0	0	0	0	0	0
b2) Convenios de Descentralización	0	0	0	0	0	0
b3) Convenios de Reasignación	0	0	0	0	0	0
b4) Otros Convenios y Subsidios	0	0	0	0	0	0
C. Fondos Distintos de Aportaciones (C=c1+c2)	0	0	0	0	0	0
c1) Fondo para Entidades Federativas y Municipios Productores de	0	0	0	0	0	0
c2) Fondo Minero	0	0	0	0	0	0
D. Transferencias, Subsidios y Subvenciones, y Pensiones y Jubilaciones	0	0	0	0	0	0
E. Otras Transferencias Federales Etiquetadas	76,414,948	0	76,414,948	0	0	-76,414,948
<b>II. Total de Transferencias Federales Etiquetadas (II = A + B + C + D + E)</b>	<b>76,414,948</b>	<b>0</b>	<b>76,414,948</b>	<b>0</b>	<b>0</b>	<b>-76,414,948</b>
<b>III. Ingresos Derivados de Financiamientos (III = A)</b>	<b>0</b>	<b>0</b>	<b>0</b>	<b>0</b>	<b>0</b>	<b>0</b>
A. Ingresos Derivados de Financiamientos	0	0	0	0	0	0
<b>IV. Total de Ingresos (IV = I + II + III)</b>	<b>230,773,747</b>	<b>0</b>	<b>230,773,747</b>	<b>25,559,204</b>	<b>25,559,204</b>	<b>-205,214,543</b>
<b>Datos Informativos</b>						
1. Ingresos Derivados de Financiamientos con Fuente de Pago de Ingresos de Libre Disposición	0	0	0	0	0	0
2. Ingresos Derivados de Financiamientos con Fuente de Pago de Transferencias Federales Etiquetadas	0	0	0	0	0	0
3. Ingresos Derivados de Financiamientos (3 = 1 + 2)	0	0	0	0	0	0

Bajo protesta de decir verdad declaramos que los Estados Financieros y sus Notas son razonablemente correctos y responsabilidad del emisor

Dr. Luis Fernando Pantaja Amaro  
Director General

C.P. Maria Elena Hernandez Piña  
Directora Administrativa



**COLEGIO DE ESTUDIOS CIENTIFICOS Y TECNOLOGICOS DEL ESTADO DE QUERETARO**  
**Ejercicio 2020**  
**ESTADO ANALÍTICO DEL EJERCICIO DEL PRESUPUESTO DE EGRESOS DETALLADO - LDF**  
**CLASIFICACIÓN POR OBJETO DEL GASTO (CAPÍTULO Y CONCEPTO)**  
**Del 01 de enero al 29 de febrero de 2020**  
**(Pesos)**

Concepto (c)	Egresos					Subejercicio (e)
	Aprobado (d)	Ampliaciones (Reducciones)	Modificado	Devengado	Pagado	
<b>I. GASTO NO ETIQUETADO (I=A+B+C)</b>	<b>154,358,799</b>	<b>0</b>	<b>154,358,799</b>	<b>18,434,340</b>	<b>18,434,340</b>	<b>135,924,459</b>
<b>A. SERVICIOS PERSONALES (A=a1+a2+a3+a4+a5+a6+a7)</b>	<b>137,357,586</b>	<b>0</b>	<b>137,357,586</b>	<b>16,918,328</b>	<b>16,918,328</b>	<b>120,439,258</b>
a1) REMUNERACIONES AL PERSONAL DE CARÁCTER PERMANENTE	44,364,918	0	44,364,918	6,976,819	6,976,819	37,388,099
a2) REMUNERACIONES AL PERSONAL DE CARÁCTER TRANSITORIO	11,098,286	0	11,098,286	1,100,555	1,100,555	9,997,731
a3) REMUNERACIONES ADICIONALES Y ESPECIALES	19,397,424	0	19,397,424	1,061,238	1,061,238	18,336,186
a4) SEGURIDAD SOCIAL	7,854,317	0	7,854,317	1,428,455	1,428,455	6,425,862
a5) OTRAS PRESTACIONES SOCIALES Y ECONÓMICAS	38,937,244	0	38,937,244	5,823,840	5,823,840	33,113,404
a6) PREVISIONES	5,190,683	0	5,190,683	0	0	5,190,683
a7) PAGO DE ESTÍMULOS A SERVIDORES PÚBLICOS	10,514,714	0	10,514,714	527,421	527,421	9,987,293
<b>B. MATERIALES Y SUMINISTROS (B=b1+b2+b3+b4+b5+b6+b7+b8+b9)</b>	<b>1,758,394</b>	<b>0</b>	<b>1,758,394</b>	<b>15,150</b>	<b>15,150</b>	<b>1,743,244</b>
b1) MATERIALES DE ADMINISTRACIÓN, EMISIÓN DE DOCUMENTOS Y ARTICULOS OFICIALES	288,896	0	288,896	0	0	288,896
b2) ALIMENTOS Y UTENSILIOS	421,139	0	421,139	1,607	1,607	419,532
b3) MATERIAS PRIMAS Y MATERIALES DE PRODUCCIÓN Y COMERCIALIZACIÓN	0	0	0	0	0	0
b4) MATERIALES Y ARTICULOS DE CONSTRUCCIÓN Y DE REPARACIÓN	225,078	0	225,078	13,543	13,543	211,535
b5) PRODUCTOS QUÍMICOS, FARMACÉUTICOS Y DE LABORATORIO	63,608	0	63,608	0	0	63,608
b6) COMBUSTIBLES, LUBRICANTES Y ADITIVOS	283,400	0	283,400	0	0	283,400
b7) VESTUARIO, BLANCOS, PRENDAS DE PROTECCIÓN Y ARTICULOS DEPORTIVOS	138,559	0	138,559	0	0	138,559
b8) MATERIALES Y SUMINISTROS PARA SEGURIDAD	0	0	0	0	0	0
b9) HERRAMIENTAS, REFACCIONES Y ACCESORIOS MENORES	337,714	0	337,714	0	0	337,714
<b>C. SERVICIOS GENERALES (C=c1+c2+c3+c4+c5+c6+c7+c8+c9)</b>	<b>7,665,863</b>	<b>0</b>	<b>7,665,863</b>	<b>1,000,008</b>	<b>1,000,008</b>	<b>6,665,855</b>
c1) SERVICIOS BÁSICOS	781,343	0	781,343	67,830	67,830	713,513
c2) SERVICIOS DE ARRENDAMIENTO	1,107,439	0	1,107,439	106,382	106,382	1,001,057
c3) SERVICIOS PROFESIONALES, CIENTÍFICOS, TÉCNICOS Y OTROS SERVICIOS	1,093,624	0	1,093,624	130,475	130,475	963,149
c4) SERVICIOS FINANCIEROS, BANCARIOS Y COMERCIALES	551,731	0	551,731	213,981	213,981	337,750
c5) SERVICIOS DE INSTALACIÓN, REPARACIÓN, MANTENIMIENTO Y CONSERVACIÓN	326,800	0	326,800	3,620	3,620	323,180
c6) SERVICIOS DE COMUNICACIÓN SOCIAL Y PUBLICIDAD	0	0	0	0	0	0
c7) SERVICIOS DE TRASLADO Y VIÁTICOS	0	0	0	0	0	0
c8) SERVICIOS OFICIALES	144,164	0	144,164	986	986	143,178
c9) OTROS SERVICIOS GENERALES	3,660,762	0	3,660,762	476,734	476,734	3,184,029
<b>D. TRANSFERENCIAS, ASIGNACIONES, SUBSIDIOS Y OTRAS AYUDAS (D=d1+d2+d3+d4+d5+d6+d7+d8+d9)</b>	<b>7,576,956</b>	<b>0</b>	<b>7,576,956</b>	<b>500,854</b>	<b>500,854</b>	<b>7,076,102</b>
d1) TRANSFERENCIAS INTERNAS Y ASIGNACIONES AL SECTOR PÚBLICO	0	0	0	0	0	0
d2) TRANSFERENCIAS AL RESTO DEL SECTOR PÚBLICO	0	0	0	0	0	0
d3) SUBSIDIOS Y SUBVENCIONES	0	0	0	0	0	0
d4) AYUDAS SOCIALES	2,849,287	0	2,849,287	162,328	162,328	2,686,959
d5) PENSIONES Y JUBILACIONES	4,727,669	0	4,727,669	338,526	338,526	4,389,143
d6) TRANSFERENCIAS A FIDEICOMISOS, MANDATOS Y OTROS ANALOGOS	0	0	0	0	0	0
d7) TRANSFERENCIAS A LA SEGURIDAD SOCIAL	0	0	0	0	0	0
d8) DONATIVOS	0	0	0	0	0	0
d9) TRANSFERENCIAS AL EXTERIOR	0	0	0	0	0	0
<b>E. BIENES MUEBLES, INMUEBLES E INTANGIBLES (E=e1+e2+e3+e4+e5+e6+e7+e8+e9)</b>	<b>0</b>	<b>0</b>	<b>0</b>	<b>0</b>	<b>0</b>	<b>0</b>
e1) MOBILIARIO Y EQUIPO DE ADMINISTRACIÓN	0	0	0	0	0	0
e2) MOBILIARIO Y EQUIPO EDUCACIONAL Y RECREATIVO	0	0	0	0	0	0
e3) EQUIPO E INSTRUMENTAL MÉDICO Y DE LABORATORIO	0	0	0	0	0	0
e4) VEHÍCULOS Y EQUIPO DE TRANSPORTE	0	0	0	0	0	0
e5) EQUIPO DE DEFENSA Y SEGURIDAD	0	0	0	0	0	0
e6) MAQUINARIA, OTROS EQUIPOS Y HERRAMIENTAS	0	0	0	0	0	0
e7) ACTIVOS BIOLÓGICOS	0	0	0	0	0	0
e8) BIENES INMUEBLES	0	0	0	0	0	0
e9) ACTIVOS INTANGIBLES	0	0	0	0	0	0
<b>F. INVERSIÓN PÚBLICA (F=f1+f2+f3)</b>	<b>0</b>	<b>0</b>	<b>0</b>	<b>0</b>	<b>0</b>	<b>0</b>
f1) OBRA PÚBLICA EN BIENES DE DOMINIO PÚBLICO	0	0	0	0	0	0
f2) OBRA PÚBLICA EN BIENES PROPIOS	0	0	0	0	0	0
f3) PROYECTOS PRODUCTIVOS Y ACCIONES DE FOMENTO	0	0	0	0	0	0
<b>G. INVERSIONES FINANCIERAS Y OTRAS PROVISIONES (G=g1+g2+g3+g4+g5+g6+g7)</b>	<b>0</b>	<b>0</b>	<b>0</b>	<b>0</b>	<b>0</b>	<b>0</b>
g1) INVERSIONES PARA EL FOMENTO DE ACTIVIDADES PRODUCTIVAS	0	0	0	0	0	0
g2) ACCIONES Y PARTICIPACIONES DE CAPITAL	0	0	0	0	0	0
g3) COMPRA DE TÍTULOS Y VALORES	0	0	0	0	0	0
g4) CONCESIÓN DE PRESTAMOS	0	0	0	0	0	0
g5) INVERSIONES EN FIDEICOMISOS, MANDATOS Y OTROS ANALOGOS	0	0	0	0	0	0
g6) OTRAS INVERSIONES FINANCIERAS	0	0	0	0	0	0
g7) PROVISIONES PARA CONTINGENCIAS Y OTRAS EROGACIONES ESPECIALES	0	0	0	0	0	0
<b>H. PARTICIPACIONES Y APORTACIONES (H=h1+h2+h3)</b>	<b>0</b>	<b>0</b>	<b>0</b>	<b>0</b>	<b>0</b>	<b>0</b>
h1) PARTICIPACIONES	0	0	0	0	0	0
h2) APORTACIONES	0	0	0	0	0	0
h3) CONVENIOS	0	0	0	0	0	0
<b>I. DEUDA PÚBLICA (I=i1+i2+i3+i4+i5+i6+i7)</b>	<b>0</b>	<b>0</b>	<b>0</b>	<b>0</b>	<b>0</b>	<b>0</b>
i1) AMORTIZACIÓN DE LA DEUDA PÚBLICA	0	0	0	0	0	0
i2) INTERESES DE LA DEUDA PÚBLICA	0	0	0	0	0	0
i3) COMISIONES DE LA DEUDA PÚBLICA	0	0	0	0	0	0
i4) GASTOS DE LA DEUDA PÚBLICA	0	0	0	0	0	0
i5) COSTO POR COBERTURAS	0	0	0	0	0	0
i6) APOYOS FINANCIEROS	0	0	0	0	0	0
i7) ADEUDOS DE EJERCICIOS FISCALES ANTERIORES (ADEFAS)	0	0	0	0	0	0

Dr. Luis Fernando Pantoja Amaro  
Director General

C.P. María Elena Hernández Piña  
Directora Administrativa

Bajo protesta de decir verdad declaramos que los Estados Financieros y sus Notas son razonablemente correctos y responsabilidad del emisor





**COLEGIO DE ESTUDIOS CIENTÍFICOS Y TECNOLÓGICOS DEL ESTADO DE QUERÉTARO**  
**Ejercicio 2020**  
**ESTADO ANALÍTICO DEL EJERCICIO DEL PRESUPUESTO DE EGRESOS DETALLADO - LDF**  
**CLASIFICACIÓN POR OBJETO DEL GASTO (CAPÍTULO Y CONCEPTO)**  
**Del 01 de enero al 29 de febrero de 2020**  
**(Pesos)**

Concepto (c)	Egresos					Subejercicio (e)
	Aprobado (d)	Ampliaciones (Reducciones)	Modificado	Devengado	Pagado	
<b>II. GASTO ETIQUETADO (II=A+B+C)</b>	<b>76,414,948</b>	<b>0</b>	<b>76,414,948</b>	<b>10,172,492</b>	<b>10,172,492</b>	<b>66,242,456</b>
<b>A. SERVICIOS PERSONALES (A=a1+a2+a3+a4+a5+a6+a7)</b>	<b>72,895,915</b>	<b>0</b>	<b>72,895,915</b>	<b>9,723,414</b>	<b>9,723,414</b>	<b>63,172,501</b>
a1) REMUNERACIONES AL PERSONAL DE CARACTER PERMANENTE	35,786,408	0	35,786,408	5,138,808	5,138,808	30,647,600
a2) REMUNERACIONES AL PERSONAL DE CARACTER TRANSITORIO	892,200	0	892,200	646,895	646,895	245,305
a3) REMUNERACIONES ADICIONALES Y ESPECIALES	9,523,937	0	9,523,937	108,632	108,632	9,415,305
a4) SEGURIDAD SOCIAL	11,983,467	0	11,983,467	1,882,645	1,882,645	10,100,822
a5) OTRAS PRESTACIONES SOCIALES Y ECONOMICAS	8,180,424	0	8,180,424	1,546,757	1,546,757	6,633,667
a6) PREVISIONES	2,999,999	0	2,999,999	0	0	2,999,999
a7) PAGO DE ESTIMULOS A SERVIDORES PUBLICOS	3,529,480	0	3,529,480	399,678	399,678	3,129,802
<b>B. MATERIALES Y SUMINISTROS (B=b1+b2+b3+b4+b5+b6+b7+b8+b9)</b>	<b>1,596,275</b>	<b>0</b>	<b>1,596,275</b>	<b>0</b>	<b>0</b>	<b>1,596,275</b>
b1) MATERIALES DE ADMINISTRACION, EMISION DE DOCUMENTOS Y ARTICULOS OFICIALES	1,100,691	0	1,100,691	0	0	1,100,691
b2) ALIMENTOS Y UTENSILIOS	0	0	0	0	0	0
b3) MATERIAS PRIMAS Y MATERIALES DE PRODUCCION Y COMERCIALIZACION	0	0	0	0	0	0
b4) MATERIALES Y ARTICULOS DE CONSTRUCCION Y DE REPARACION	283,400	0	283,400	0	0	283,400
b5) PRODUCTOS QUIMICOS, FARMACEUTICOS Y DE LABORATORIO	68,100	0	68,100	0	0	68,100
b6) COMBUSTIBLES, LUBRICANTES Y ADITIVOS	0	0	0	0	0	0
b7) VESTUARIO, BLANCOS, PRENDAS DE PROTECCION Y ARTICULOS DEPORTIVOS	1,830	0	1,830	0	0	1,830
b8) MATERIALES Y SUMINISTROS PARA SEGURIDAD	0	0	0	0	0	0
b9) HERRAMIENTAS, REFACCIONES Y ACCESORIOS MENORES	142,254	0	142,254	0	0	142,254
<b>C. SERVICIOS GENERALES (C=c1+c2+c3+c4+c5+c6+c7+c8+c9)</b>	<b>1,922,758</b>	<b>0</b>	<b>1,922,758</b>	<b>449,078</b>	<b>449,078</b>	<b>1,473,680</b>
c1) SERVICIOS BASICOS	1,209,643	0	1,209,643	279,458	279,458	930,185
c2) SERVICIOS DE ARRENDAMIENTO	325,455	0	325,455	0	0	325,455
c3) SERVICIOS PROFESIONALES, CIENTIFICOS, TECNICOS Y OTROS SERVICIOS	132,996	(51,524)	81,472	55,680	55,680	25,792
c4) SERVICIOS FINANCIEROS, BANCARIOS Y COMERCIALES	0	0	0	0	0	0
c5) SERVICIOS DE INSTALACION, REPARACION, MANTENIMIENTO Y CONSERVACION	0	0	0	0	0	0
c6) SERVICIOS DE COMUNICACION SOCIAL Y PUBLICIDAD	0	0	0	0	0	0
c7) SERVICIOS DE TRASLADO Y VIATICOS	202,663	0	202,663	13,527	13,527	189,136
c8) SERVICIOS OFICIALES	0	0	0	0	0	0
c9) OTROS SERVICIOS GENERALES	52,001	51,524	103,525	100,413	100,413	3,112
<b>D. TRANSFERENCIAS, ASIGNACIONES, SUBSIDIOS Y OTRAS AYUDAS (D=d1+d2+d3+d4+d5+d6+d7+d8+d9)</b>	<b>0</b>	<b>0</b>	<b>0</b>	<b>0</b>	<b>0</b>	<b>0</b>
d1) TRANSFERENCIAS INTERNAS Y ASIGNACIONES AL SECTOR PUBLICO	0	0	0	0	0	0
d2) TRANSFERENCIAS AL RESTO DEL SECTOR PUBLICO	0	0	0	0	0	0
d3) SUBSIDIOS Y SUBVENCIONES	0	0	0	0	0	0
d4) AYUDAS SOCIALES	0	0	0	0	0	0
d5) PENSIONES Y JUBILACIONES	0	0	0	0	0	0
d6) TRANSFERENCIAS A FIDEICOMISOS, MANDATOS Y OTROS ANALOGOS	0	0	0	0	0	0
d7) TRANSFERENCIAS A LA SEGURIDAD SOCIAL	0	0	0	0	0	0
d8) DONATIVOS	0	0	0	0	0	0
d9) TRANSFERENCIAS AL EXTERIOR	0	0	0	0	0	0
<b>E. BIENES MUEBLES, INMUEBLES E INTANGIBLES (E=e1+e2+e3+e4+e5+e6+e7+e8+e9)</b>	<b>0</b>	<b>0</b>	<b>0</b>	<b>0</b>	<b>0</b>	<b>0</b>
e1) MOBILIARIO Y EQUIPO DE ADMINISTRACION	0	0	0	0	0	0
e2) MOBILIARIO Y EQUIPO EDUCACIONAL Y RECREATIVO	0	0	0	0	0	0
e3) EQUIPO E INSTRUMENTAL MEDICO Y DE LABORATORIO	0	0	0	0	0	0
e4) VEHICULOS Y EQUIPO DE TRANSPORTE	0	0	0	0	0	0
e5) EQUIPO DE DEFENSA Y SEGURIDAD	0	0	0	0	0	0
e6) MAQUINARIA, OTROS EQUIPOS Y HERRAMIENTAS	0	0	0	0	0	0
e7) ACTIVOS BIOLÓGICOS	0	0	0	0	0	0
e8) BIENES INMUEBLES	0	0	0	0	0	0
e9) ACTIVOS INTANGIBLES	0	0	0	0	0	0
<b>F. INVERSIÓN PÚBLICA (F=f1+f2+f3)</b>	<b>0</b>	<b>0</b>	<b>0</b>	<b>0</b>	<b>0</b>	<b>0</b>
f1) OBRA PÚBLICA EN BIENES DE DOMINIO PÚBLICO	0	0	0	0	0	0
f2) OBRA PÚBLICA EN BIENES PROPIOS	0	0	0	0	0	0
f3) PROYECTOS PRODUCTIVOS Y ACCIONES DE FOMENTO	0	0	0	0	0	0
<b>G. INVERSIONES FINANCIERAS Y OTRAS PROVISIONES (G=g1+g2+g3+g4+g5+g6+g7)</b>	<b>0</b>	<b>0</b>	<b>0</b>	<b>0</b>	<b>0</b>	<b>0</b>
g1) INVERSIONES PARA EL FOMENTO DE ACTIVIDADES PRODUCTIVAS	0	0	0	0	0	0
g2) ACCIONES Y PARTICIPACIONES DE CAPITAL	0	0	0	0	0	0
g3) COMPRA DE TITULOS Y VALORES	0	0	0	0	0	0
g4) CONCESION DE PRESTAMOS	0	0	0	0	0	0
g5) INVERSIONES EN FIDEICOMISOS, MANDATOS Y OTROS ANALOGOS	0	0	0	0	0	0
g6) OTRAS INVERSIONES FINANCIERAS	0	0	0	0	0	0
g7) PROVISIONES PARA CONTINGENCIAS Y OTRAS EROGACIONES ESPECIALES	0	0	0	0	0	0
<b>H. PARTICIPACIONES Y APORTACIONES (H=h1+h2+h3)</b>	<b>0</b>	<b>0</b>	<b>0</b>	<b>0</b>	<b>0</b>	<b>0</b>
h1) PARTICIPACIONES	0	0	0	0	0	0
h2) APORTACIONES	0	0	0	0	0	0
h3) CONVENIOS	0	0	0	0	0	0
<b>I. DEUDA PÚBLICA (I=i1+i2+i3+i4+i5+i6+i7)</b>	<b>0</b>	<b>0</b>	<b>0</b>	<b>0</b>	<b>0</b>	<b>0</b>
i1) AMORTIZACION DE LA DEUDA PÚBLICA	0	0	0	0	0	0
i2) INTERESES DE LA DEUDA PÚBLICA	0	0	0	0	0	0
i3) COMISIONES DE LA DEUDA PÚBLICA	0	0	0	0	0	0
i4) GASTOS DE LA DEUDA PÚBLICA	0	0	0	0	0	0
i5) COSTO POR COBERTURAS	0	0	0	0	0	0
i6) APOYOS FINANCIEROS	0	0	0	0	0	0
i7) ADEUDOS DE EJERCICIOS FISCALES ANTERIORES (ADEFAS)	0	0	0	0	0	0
<b>III. Total de Egresos (III = I + II)</b>	<b>230,773,747</b>	<b>0</b>	<b>230,773,747</b>	<b>28,606,832</b>	<b>28,606,832</b>	<b>202,166,915</b>

Dr. Luis Fernando Pantoja Amaro  
Director General

C.P. María Elena Hernández Piña  
Directora Administrativa

Bajo protesta de decir verdad declaramos que los Estados Financieros y sus Notas son razonablemente correctos y responsabilidad del emisor



**COLEGIO DE ESTUDIOS CIENTÍFICOS Y TECNOLÓGICOS DEL ESTADO DE QUERÉTARO**  
**Ejercicio 2020**  
**ESTADO ANALÍTICO DEL EJERCICIO DEL PRESUPUESTO DE EGRESOS DETALLADO - LDF**  
**POR CLASIFICACIÓN ADMINISTRATIVA**  
**Del 01 de enero al 29 de febrero de 2020**  
**(Pesos)**

Concepto (c)	Egresos					Subejercicio (e) 6 = (3 - 4)
	Aprobado (d)	Ampliaciones / (Reducciones)	Modificado	Devengado	Pagado	
	1	2	3 = (1 + 2)	4	5	
<b>I. Gasto No Etiquetado</b>	154,358,799	0	154,358,799	18,434,340	18,434,340	135,924,459
PD90. DIR. ADMINISTRATIVA	80,480,940	(885,000)	79,595,940	10,570,261	10,570,261	69,025,679
PJ00. DIR. DE PLANEACIÓN Y EVALUACIÓN	3,181,352	40,000	3,221,352	346,249	346,249	2,875,103
PJ10. DIR. ACADÉMICA	70,696,507	845,000	71,541,507	7,517,830	7,517,830	64,023,676
<b>I. II. Gasto Etiquetado</b>	76,414,948	0	76,414,948	10,172,492	10,172,492	66,242,456
PD90. DIR. ADMINISTRATIVA	44,702,428	0	44,702,428	5,304,470	5,304,470	39,397,957
PJ00. DIR. DE PLANEACION Y EVALUACION	1,391,943	0	1,391,943	137,780	137,780	1,254,163
PJ10. DIR. ACADEMICA	30,320,577	0	30,320,577	4,730,242	4,730,242	25,590,335
<b>III Total de Egresos (III=I+II)</b>	<b>230,773,747</b>	<b>0</b>	<b>230,773,747</b>	<b>28,606,832</b>	<b>28,606,832</b>	<b>202,166,915</b>

Dr. Luis Fernando Panloja Amaro  
Director General

C.P. Maria Elena Hernández Piña  
Directora Administrativa

Bajo protesta de decir verdad declaramos que los Estados Financieros y sus Notas son razonablemente correctos y responsabilidad del emisor



**COLEGIO DE ESTUDIOS CIENTÍFICOS Y TECNOLÓGICOS DEL ESTADO DE QUERÉTARO**  
Ejercicio 2020  
**ESTADO ANALÍTICO DEL EJERCICIO DEL PRESUPUESTO DE EGRESOS DETALLADO - LDF**  
**CLASIFICACION FUNCIONAL (FINALIDAD Y FUNCION)**  
Del 01 de enero al 29 de febrero de 2020  
(Pesos)

Concepto (c)	Aprobado (d)	Ampliaciones / (Reducciones)	Egresos		Pagado	Subejercicio (e)
			Modificado	Devengado		
<b>I. GASTO NO ETIQUETADO (I=A+B+C+D)</b>	<b>154,358,799</b>	<b>0</b>	<b>154,358,799</b>	<b>18,434,340</b>	<b>18,434,340</b>	<b>135,924,459</b>
<b>A. Gobierno (A=a1+a2+a3+a4+a5+a6+a7+a8)</b>	<b>0</b>	<b>0</b>	<b>0</b>	<b>0</b>	<b>0</b>	<b>0</b>
a1) Legislación	0	0	0	0	0	0
a2) Justicia	0	0	0	0	0	0
a3) Coordinación de la Política de Gobierno	0	0	0	0	0	0
a4) Relaciones Exteriores	0	0	0	0	0	0
a5) Asuntos Financieros y Hacendarios	0	0	0	0	0	0
a6) Seguridad Nacional	0	0	0	0	0	0
a7) Asuntos de Orden Público y de Seguridad Interior	0	0	0	0	0	0
a8) Otros Servicios Generales	0	0	0	0	0	0
<b>B. Desarrollo Social (B=b1+b2+b3+b4+b5+b6+b7)</b>	<b>154,358,799</b>	<b>0</b>	<b>154,358,799</b>	<b>18,434,340</b>	<b>18,434,340</b>	<b>135,924,459</b>
b1) Protección Ambiental	0	0	0	0	0	0
b2) Vivienda y Servicios a la Comunidad	0	0	0	0	0	0
b3) Salud	0	0	0	0	0	0
b4) Recreación, Cultura y Otras Manifestaciones Sociales	0	0	0	0	0	0
b5) Educación	149,431,130	0	149,431,130	18,095,814	18,095,814	131,335,316
b6) Protección Social	4,927,669	0	4,927,669	338,526	338,526	4,589,143
b7) Otros Asuntos Sociales	0	0	0	0	0	0
<b>C. Desarrollo Económico (C=c1+c2+c3+c4+c5+c6+c7+c8+c9)</b>	<b>0</b>	<b>0</b>	<b>0</b>	<b>0</b>	<b>0</b>	<b>0</b>
c1) Asuntos Económicos, Comerciales y Laborales en General	0	0	0	0	0	0
c2) Agropecuaria, Silvicultura, Pesca y Caza	0	0	0	0	0	0
c3) Combustibles y Energía	0	0	0	0	0	0
c4) Minería, Manufacturas y Construcción	0	0	0	0	0	0
c5) Transporte	0	0	0	0	0	0
c6) Comunicaciones	0	0	0	0	0	0
c7) Turismo	0	0	0	0	0	0
c8) Ciencia, Tecnología e Innovación	0	0	0	0	0	0
c9) Otras Industrias y Otros Asuntos Económicos	0	0	0	0	0	0
<b>D. Otros no clasificadas en funciones anteriores (D=d1+d2+d3+d4)</b>	<b>0</b>	<b>0</b>	<b>0</b>	<b>0</b>	<b>0</b>	<b>0</b>
d1) Transacciones de la Deuda Pública / Costo Financiero de la Deuda	0	0	0	0	0	0
d2) Transferencias, Participaciones y Aportaciones entre Diferentes Niveles y Ordenes de Gobierno	0	0	0	0	0	0
d3) Saneamiento del Sistema Financiero	0	0	0	0	0	0
d4) Adeudos de Ejercicio Fiscales Anteriores	0	0	0	0	0	0
<b>II. GASTO ETIQUETADO (II=A+B+C+D)</b>	<b>76,414,948</b>	<b>0</b>	<b>76,414,948</b>	<b>10,172,492</b>	<b>10,172,492</b>	<b>66,242,456</b>
<b>A. Gobierno (A=a1+a2+a3+a4+a5+a6+a7+a8)</b>	<b>0</b>	<b>0</b>	<b>0</b>	<b>0</b>	<b>0</b>	<b>0</b>
a1) Legislación	0	0	0	0	0	0
a2) Justicia	0	0	0	0	0	0
a3) Coordinación de la Política de Gobierno	0	0	0	0	0	0
a4) Relaciones Exteriores	0	0	0	0	0	0
a5) Asuntos Financieros y Hacendarios	0	0	0	0	0	0
a6) Seguridad Nacional	0	0	0	0	0	0
a7) Asuntos de Orden Público y de Seguridad Interior	0	0	0	0	0	0
a8) Otros Servicios Generales	0	0	0	0	0	0
<b>B. Desarrollo Social (B=b1+b2+b3+b4+b5+b6+b7)</b>	<b>76,414,948</b>	<b>0</b>	<b>76,414,948</b>	<b>10,172,492</b>	<b>10,172,492</b>	<b>66,242,456</b>
b1) Protección Ambiental	0	0	0	0	0	0
b2) Vivienda y Servicios a la Comunidad	0	0	0	0	0	0
b3) Salud	0	0	0	0	0	0
b4) Recreación, Cultura y Otras Manifestaciones Sociales	0	0	0	0	0	0
b5) Educación	76,414,948	0	76,414,948	10,172,492	10,172,492	66,242,456
b6) Protección Social	0	0	0	0	0	0
b7) Otros Asuntos Sociales	0	0	0	0	0	0
<b>C. Desarrollo Económico (C=c1+c2+c3+c4+c5+c6+c7+c8+c9)</b>	<b>0</b>	<b>0</b>	<b>0</b>	<b>0</b>	<b>0</b>	<b>0</b>
c1) Asuntos Económicos, Comerciales y Laborales en General	0	0	0	0	0	0
c2) Agropecuaria, Silvicultura, Pesca y Caza	0	0	0	0	0	0
c3) Combustibles y Energía	0	0	0	0	0	0
c4) Minería, Manufacturas y Construcción	0	0	0	0	0	0
c5) Transporte	0	0	0	0	0	0
c6) Comunicaciones	0	0	0	0	0	0
c7) Turismo	0	0	0	0	0	0
c8) Ciencia, Tecnología e Innovación	0	0	0	0	0	0
c9) Otras Industrias y Otros Asuntos Económicos	0	0	0	0	0	0
<b>D. Otros no clasificadas en funciones anteriores (D=d1+d2+d3+d4)</b>	<b>0</b>	<b>0</b>	<b>0</b>	<b>0</b>	<b>0</b>	<b>0</b>
d1) Transacciones de la Deuda Pública / Costo Financiero de la Deuda	0	0	0	0	0	0
d2) Transferencias, Participaciones y Aportaciones entre Diferentes Niveles y Ordenes de Gobierno	0	0	0	0	0	0
d3) Saneamiento del Sistema Financiero	0	0	0	0	0	0
d4) Adeudos de Ejercicio Fiscales Anteriores	0	0	0	0	0	0
<b>III. Total de Egresos (III = I + II)</b>	<b>230,773,747</b>	<b>0</b>	<b>230,773,747</b>	<b>28,606,832</b>	<b>28,606,832</b>	<b>202,166,915</b>

Dr. Luis Fernando Paniñoza Amaló  
 Director General

P. Maria Elena Hernández Prina  
 Directora Administrativa



**COLEGIO DE ESTUDIOS CIENTÍFICOS Y TECNOLÓGICOS DEL ESTADO DE QUERÉTARO**  
 Ejercicio 2020  
**Estado Analítico del Ejercicio del Presupuesto de Egresos Detallado-LDF**  
 Clasificación de Servicios Personales por Categoría  
 Del 1 de Enero al 29 de Febrero del 2020  
 (Pesos)

Concepto (c)	Egresos					Subejercicio (e)
	Aprobado (d)	Ampliaciones/ (Reducciones)	Modificado	Devengado	Pagado	
<b>I. Gasto No Etiquetado (I=A+B+C+D+E+F)</b>						
A. Personal Administrativo y de Servicio Público	154,358,799	0	154,358,798	18,434,340	18,434,340	135,924,458
B. Magisterio	154,358,799	0	154,358,798	18,434,340	18,434,340	135,924,458
C. Servicios de Salud (C=c1+c2)	0	0	0	0	0	0
c1) Personal Administrativo	0	0	0	0	0	0
c2) Personal Médico, Paramédico y afín	0	0	0	0	0	0
D. Seguridad Pública	0	0	0	0	0	0
E. Gastos asociados a la implementación de nuevas leyes federales o reformas a las mismas (E = e1 + e2)	0	0	0	0	0	0
e1) Nombre del Programa o Ley 1	0	0	0	0	0	0
e2) Nombre del Programa o Ley 2	0	0	0	0	0	0
F. Sentencias laborales definitivas	0	0	0	0	0	0
<b>II. Gasto Etiquetado (II=A+B+C+D+E+F)</b>						
A. Personal Administrativo y de Servicio Público	76,414,948	0	76,414,948	10,172,492	10,172,492	66,242,456
B. Magisterio	76,414,948	0	76,414,948	10,172,492	10,172,492	66,242,456
C. Servicios de Salud (C=c1+c2)	0	0	0	0	0	0
c1) Personal Administrativo	0	0	0	0	0	0
c2) Personal Médico, Paramédico y afín	0	0	0	0	0	0
D. Seguridad Pública	0	0	0	0	0	0
E. Gastos asociados a la implementación de nuevas leyes federales o reformas a las mismas (E = e1 + e2)	0	0	0	0	0	0
e1) Nombre del Programa o Ley 1	0	0	0	0	0	0
e2) Nombre del Programa o Ley 2	0	0	0	0	0	0
F. Sentencias laborales definitivas	0	0	0	0	0	0
<b>III. Total del Gasto en Servicios Personales (III = I + II)</b>	<b>230,773,747</b>	<b>0</b>	<b>230,773,746</b>	<b>28,606,832</b>	<b>28,606,832</b>	<b>202,166,914</b>

Bajo protesta de decir verdad declaramos que los Estados Financieros y sus Notas son razonablemente correctos y responsabilidad del emisor.

Luis Fernando Pantoja Amarp  
 Director General


C.P. María Elena Hernández Piña  
 Directora Administrativa




Indicadores de Observancia (c)	Implementación		Resultado		Fundamento (h)	Comentarios (i)
	SI	NO	Monto o valor (f)	Unidad (pesos/porcentaje) (g)		
<b>INDICADORES PRESUPUESTARIOS</b>						
<b>A. INDICADORES CUANTITATIVOS</b>						
<b>1. Balance Presupuestario Sostenible (j)</b>						
a. Propuesto	SI			230,773,747	pesos	Art. 6 y 19 de la LDF
b. Aprobado	SI			230,773,747	pesos	Art. 6 y 19 de la LDF
c. Ejercido	SI			230,773,747	pesos	Art. 6 y 19 de la LDF
<b>2. Balance Presupuestario de Recursos Disponibles Sostenible (k)</b>						
a. Propuesto	SI				pesos	Art. 6 y 19 de la LDF
b. Aprobado	SI				pesos	Art. 6 y 19 de la LDF
c. Ejercido	SI				pesos	Art. 6 y 19 de la LDF
<b>3. Financiamiento Neto dentro del Techo de Financiamiento Neto (l)</b>						
a. Propuesto						Art. 6, 19 y 46 de la LDF
b. Aprobado						Art. 6, 19 y 46 de la LDF
c. Ejercido						Art. 6, 19 y 46 de la LDF
<b>4. Recursos destinados a la atención de desastres naturales</b>						
<b>a. Asignación al fideicomiso para desastres naturales (m)</b>						
a.1 Aprobado						Art. 9 de la LDF
a.2 Pagado						Art. 9 de la LDF
<i>Aportación promedio realizada por la Entidad Federativa durante los 5 ejercicios previos, para infraestructura dañada por desastres naturales (n)</i>						
b. Costo promedio de los últimos 5 ejercicios de la reconstrucción de infraestructura dañada por desastres naturales (n)						N/A
<b>5. Techo para servicios personales (q)</b>						
a. Asignación en el Presupuesto de Egresos	SI			210,253,501	pesos	Art. 10 y 21 de la LDF
b. Ejercido	SI			76,641,743	pesos	Art. 13 fracc. V y 21 de la LDF
<b>6. Previsiones de gasto para compromisos de pago derivados de APPS (r)</b>						
a. Asignación en el Presupuesto de Egresos						Art. 11 y 21 de la LDF
<b>7. Techo de ADEFAS para el ejercicio fiscal (s)</b>						
a. Propuesto						Art. 12 y 20 de la LDF
b. Aprobado						Art. 12 y 20 de la LDF
c. Ejercido						Art. 12 y 20 de la LDF
<b>B. INDICADORES CUALITATIVOS</b>						
<b>1. Iniciativa de Ley de Ingresos y Proyecto de Presupuesto de Egresos</b>						
a. Objetivos anuales, estrategias y medios para el ejercicio fiscal (t)	SI					N/A
b. Proyecciones de ejercicios relevantes y propuestas de acción para enfrentarlos (u)						N/A
c. Resultados de ejercicios fiscales anteriores y el ejercicio fiscal en cuestión (v)						N/A
d. Estudio actuarial de los pensiones de sus trabajadores (x)						N/A
<b>2. Balance Presupuestario de Recursos Disponibles, en caso de ser</b>						
a. Razones excepcionales que justifiquen el Balance Presupuestario de Recursos Disponibles negativo (y)						N/A
b. Fuente de recursos para cubrir el Balance Presupuestario de Recursos Disponibles negativo (z)						N/A
c. Ingresos adicionales que justifiquen el Balance Presupuestario de Recursos Disponibles positivo (aa)						N/A
d. Ingresos adicionales que justifiquen el Balance Presupuestario de Recursos Disponibles positivo (ab)						N/A

<b>3 Servicios Personales</b>									
a.	Remuneraciones de los servidores públicos (cc)	SI	Proyecto de Presupuesto					Art. 10 y 21 de la LDF	
b.	Previsiones salariales y económicas para cubrir incrementos salariales, creación de plazas y otras (ad)	SI	Proyecto de Presupuesto					Art. 10 y 21 de la LDF	
<b>INDICADORES DEL EJERCICIO PRESUPUESTARIO</b>									
<b>A. INDICADORES CUANTITATIVOS</b>									
1.	Ingresos Excedentes derivados de ingresos de Libro Disposición		Cuenta Pública / Formato 5					Art. 14 y 21 de la LDF	N/A
a.	Monto de Ingresos Excedentes derivados de ILD (cc)		Cuenta Pública					Art. 14 y 21 de la LDF	N/A
b.	Monto de Ingresos Excedentes derivados de ILD destinados al fin del A.14, fracción I de la LDF (ff)		Cuenta Pública					Art. 14 y 21 de la LDF	N/A
c.	Monto de Ingresos Excedentes derivados de ILD destinados al fin del A.14, fracción II, a) de la LDF (gg)		Cuenta Pública					Art. 14 y 21 de la LDF	N/A
d.	Monto de Ingresos Excedentes derivados de ILD destinados al fin del A.14, fracción II, b) de la LDF (hh)		Cuenta Pública					Art. 14 y 21 de la LDF	N/A
e.	Monto de Ingresos Excedentes derivados de ILD destinados al fin del artículo noveno transitorio de la LDF (ii)							Art. Noveno Transitorio de la LDF	N/A
<b>B. INDICADORES CUALITATIVOS</b>									
1.	Análisis Costo-Beneficio para programas o proyectos de inversión mayores a 10 millones de UDIS (jj)		Página de internet de la Secretaría de Finanzas o Tesorería Municipal					Art. 13 frac. III y 21 de la LDF	N/A
2.	Análisis de conveniencia y análisis de transferencia de riesgos de los proyectos APPs (kk)		Página de internet de la Secretaría de Finanzas o Tesorería Municipal					Art. 13 frac. III y 21 de la LDF	N/A
3.	Identificación de población objetivo, destino y temporalidad de subsidios (ll)		Página de internet de la Secretaría de Finanzas o Tesorería Municipal					Art. 13 frac. VII y 21 de la LDF	N/A
<b>INDICADORES DE DEUDA PÚBLICA</b>									
<b>A. INDICADORES CUANTITATIVOS</b>									
1.	Obligaciones a Corto Plazo							Art. 30 frac. I de la LDF	N/A
a.	Límite de Obligaciones a Corto Plazo (mm)							Art. 30 frac. I de la LDF	N/A
b.	Obligaciones a Corto Plazo (nn)							Art. 30 frac. I de la LDF	N/A

Bajo protesta de decir verdad declaramos que los Estados Financieros y sus Notas son razonablemente correctos y responsabilidad del emisor



Dr. Luis Fernando Parvija Amaro  
Director General



C.P. María Elena Hernández Piña  
Directora Administrativa