



COLEGIO DE ESTUDIOS CIENTÍFICOS Y TECNOLÓGICOS DEL ESTADO DE QUERÉTARO

ESTADO DE SITUACIÓN FINANCIERA DETALLADO - LDF
Al 31 de diciembre de 2023 y al 31 de enero de 2024

(Pesos)

Concepto (c)	31 de enero de 2024 (d)	31 de diciembre de 2023 (e)	Concepto (c)	31 de enero de 2024 (d)	31 de diciembre de 2023 (e)
ACTIVO			PASIVO		
IA. Activo Circulante			IIA. Pasivo Circulante		
a. Efectivo y Equivalentes (a=a1+a2+a3+a4+a5+a6+a7)	60,895,895	59,476,586	a. Cuentas por Pagar a Corto Plazo	10,076,312	18,593,089
A1) EFECTIVO	0	0	(a=a1+a2+a3+a4+a5+a6+a7+a8+a9)	0	0
A2) BANCOS/TESORERÍA	2,814,480	17,047,103	A1) SERVICIOS PERSONALES POR PAGAR A CORTO PLAZO	0	0
A3) BANCOS/DEPENDENCIAS Y OTROS	0	0	A2) PROVEEDORES POR PAGAR A CORTO PLAZO	1,198	1,198
A4) INVERSIONES TEMPORALES (HASTA 3 MESES)	35,273,285	19,711,733	A3) CONTRATISTAS POR OBRAS PÚBLICAS POR PAGAR A CORTO PLAZO	0	0
A5) FONDOS CON AFECTACIÓN ESPECÍFICA	22,808,130	22,717,750	A4) PARTICIPACIONES Y APORTACIONES POR PAGAR A CORTO PLAZO	0	0
A6) DEPÓSITOS DE FONDOS DE TERCEROS EN GARANTÍA Y/O ADMINISTRACIÓN	0	0	A5) TRANSFERENCIAS OTORGADAS POR PAGAR A CORTO PLAZO	0	0
A7) OTROS EFECTIVOS Y EQUIVALENTES	0	0	A6) INTERESES, COMISIONES Y OTROS GASTOS DE LA DEUDA PÚBLICA POR PAGAR A CORTO PLAZO	0	0
b. Derechos a Recibir Efectivo o Equivalentes	8,099	8,099	A7) RETENCIONES Y CONTRIBUCIONES POR PAGAR A CORTO PLAZO	7,621,389	17,260,677
(b=b1+b2+b3+b4+b5+b6+b7)	0	0	A8) DEVOLUCIONES DE LA LEY DE INGRESOS POR PAGAR A CORTO PLAZO	0	0
B1) INVERSIONES FINANCIERAS DE CORTO PLAZO	0	0	A9) OTRAS CUENTAS POR PAGAR A CORTO PLAZO	2,453,725	1,331,214
B2) CUENTAS POR COBRAR A CORTO PLAZO	8,099	8,099	b. Documentos por Pagar a Corto Plazo (b=b1+b2+b3)	0	0
B3) DEUDORES DIVERSOS POR COBRAR A CORTO PLAZO	0	0	B1) DOCUMENTOS COMERCIALES POR PAGAR A CORTO PLAZO	0	0
B4) INGRESOS POR RECUPERAR A CORTO PLAZO	0	0	B2) DOCUMENTOS CON CONTRATISTAS POR OBRAS PÚBLICAS POR PAGAR A CORTO PLAZO	0	0
B5) DEUDORES POR ANTICIPOS DE LA TESORERÍA A CORTO PLAZO	0	0	B3) OTROS DOCUMENTOS POR PAGAR A CORTO PLAZO	0	0
B6) PRÉSTAMOS OTORGADOS A CORTO PLAZO	0	0	c. Porción a Corto Plazo de la Deuda Pública a Largo Plazo	0	0
B7) OTROS DERECHOS A RECIBIR EFECTIVO O EQUIVALENTES A CORTO PLAZO	0	0	(c=c1+c2)	0	0
c. Derechos a Recibir Bienes o Servicios (c=c1+c2+c3+c4+c5)	10,480	10,480	C1) PORCIÓN A CORTO PLAZO DE LA DEUDA PÚBLICA	0	0
C1) ANTICIPO A PROVEEDORES POR ADQUISICIÓN DE BIENES Y PRESTACIÓN DE SERVICIOS A CORTO PLAZO	10,480	10,480	C2) PORCIÓN A CORTO PLAZO DE ARRENDAMIENTO FINANCIERO	0	0
C2) ANTICIPO A PROVEEDORES POR ADQUISICIÓN DE BIENES INMUEBLES Y MUEBLES A CORTO PLAZO	0	0	d. Títulos y Valores a Corto Plazo	0	0
C3) ANTICIPO A PROVEEDORES POR ADQUISICIÓN DE BIENES INTANGIBLES A CORTO PLAZO	0	0	e. Pasivos Diferidos a Corto Plazo (e=e1+e2+e3)	0	0
C4) ANTICIPO A CONTRATISTAS POR OBRAS PÚBLICAS A CORTO PLAZO	0	0	E1) INGRESOS COBRADOS POR ADELANTADO A CORTO PLAZO	0	0
C5) OTROS DERECHOS A RECIBIR BIENES O SERVICIOS A CORTO PLAZO	0	0	E2) INTERESES COBRADOS POR ADELANTADO A CORTO PLAZO	0	0
d. Inventarios (d=d1+d2+d3+d4+d5)	0	0	E3) OTROS PASIVOS DIFERIDOS A CORTO PLAZO	0	0
D1) INVENTARIO DE MERCANCÍAS PARA VENTA	0	0	f. Fondos y Bienes de Terceros en Garantía y/o Administración a Corto Plazo (f=f1+f2+f3+f4+f5+f6)	0	0
D2) INVENTARIO DE MERCANCÍAS TERMINADAS	0	0	F1) FONDOS EN GARANTÍA A CORTO PLAZO	0	0
D3) INVENTARIO DE MATERIAS PRIMAS, MATERIALES Y SUMINISTROS PARA PRODUCCIÓN	0	0	F2) FONDOS EN ADMINISTRACIÓN A CORTO PLAZO	0	0
D4) INVENTARIO DE MATERIAS PRIMAS, MATERIALES Y SUMINISTROS PARA PRODUCCIÓN	0	0	F3) FONDOS CONTINGENTES A CORTO PLAZO	0	0
D5) BIENES EN TRÁNSITO	0	0	F4) FONDOS DE FIDEICOMISOS, MANDATOS Y CONTRATOS ANALÓGOS A CORTO PLAZO	0	0
e. Almacenes	0	0	F5) OTROS FONDOS DE TERCEROS EN GARANTÍA Y/O ADMINISTRACIÓN A CORTO PLAZO	0	0
f. Estimación por Pérdida o Deterioro de Activos Circulantes (f=f1+f2)	0	0	F6) VALORES Y BIENES EN GARANTÍA A CORTO PLAZO	0	0
F1) ESTIMACIONES PARA CUENTAS INCOBRABLES POR DERECHOS A RECIBIR EFECTIVO O EQUIVALENTES	0	0	g. Provisiones a Corto Plazo (g=g1+g2+g3)	0	0
F2) ESTIMACIÓN POR DETERIORO DE INVENTARIOS	0	0	G1) PROVISIÓN PARA DEMANDAS A CORTO PLAZO	0	0
g. Otros Activos Circulantes (g=g1+g2+g3+g4)	0	0	G2) PROVISIÓN PARA CONTINGENCIAS A CORTO PLAZO	0	0
G1) VALORES EN GARANTÍA	0	0	G3) OTRAS PROVISIONES A CORTO PLAZO	0	0
G2) BIENES EN GARANTÍA (EXCLUYE DEPÓSITOS DE FONDOS)	0	0	h. Otros Pasivos a Corto Plazo (h=h1+h2+h3)	0	0
G3) BIENES DERIVADOS DE EMBARGOS, DECOMISOS, ASEGURAMIENTOS Y DACIÓN EN PAGO	0	0	H1) INGRESOS POR CLASIFICAR	0	0
G4) ADQUISICIÓN CON FONDOS DE TERCEROS	0	0	H2) RECAUDACIÓN POR PARTICIPAR	0	0
IIA. Total de (IA = a + b + c + d + e + f + g)	60,914,474	59,484,685	H3) OTROS PASIVOS CIRCULANTES	0	0
IB. Activo No Circulante			IIA. Total de (IIA = a + b + c + d + e + f + g + h)	10,076,312	18,593,089
a. Inversiones Financieras a Largo Plazo	0	0	IIIB. Pasivo No Circulante		
b. Derechos a Recibir Efectivo o Equivalentes a Largo Plazo	0	0	a. Cuentas por Pagar a Largo Plazo	0	0
			b. Documentos por Pagar a Largo Plazo	0	0
			c. Deuda Pública a Largo Plazo	0	0
			d. Pasivos Diferidos a Largo Plazo	0	0

M. en C. David Chaparro Aguilar
Director General

M. en C. María Fernanda Pichardo Berber
Directora Administrativa

Bajo protesta de decir verdad declaramos que los Estados Financieros y sus Notas son razonablemente correctos y responsabilidades del emisor



COLEGIO DE ESTUDIOS CIENTÍFICOS Y TECNOLÓGICOS DEL ESTADO DE QUERÉTARO

ESTADO DE SITUACIÓN FINANCIERA DETALLADO - LDF
Al 31 de diciembre de 2023 y al 31 de enero de 2024

(Pesos)

Concepto (c)	31 de enero de 2024 (d)	31 de diciembre de 2023 (e)	31 de enero de 2024 (d)	31 de diciembre de 2023 (e)
c. Bienes Inmuebles, Infraestructura y Construcciones en Proceso	600,191,582	600,191,582		
d. Bienes Muebles	71,501,459	71,501,459		
e. Activos Intangibles	0	0		
f. Depreciación, Deterioro y Amortización Acumulada de Bienes	(138,138,036)	(138,801,259)		
g. Activos Diferidos	32,897	32,897		
h. Estimación por Pérdida o Deterioro de Activos no Circulantes	0	0		
i. Otros Activos no Circulantes	0	0		
IB. ATotal de (IB = a + b + c + d + e + f + g + h + i)	533,587,902	534,924,678		
I. Total del ACTIVO (I = IA + IB)	594,502,376	594,409,363		
II. Total del PASIVO (II = IIA + IIB)	10,076,312	18,593,089		
HACIENDA PÚBLICA/PATRIMONIO				
IIIA. H IIIA. Hacienda Pública/Patrimonio Contribuido (IIIA = a + b + c)	348,678,210	348,678,210		
a. Aportaciones				
b. Donaciones de Capital	346,548,718	346,548,718		
c. Actualización de la Hacienda Pública/Patrimonio	2,129,491	2,129,491		
IIIB. H IIIB. Hacienda Pública/Patrimonio Generado (IIIB = a + b + c + d + e)	0	0		
a. Resultados del Ejercicio (Ahorro/ Desahorro)	235,747,855	227,138,064		
b. Resultados de Ejercicios Anteriores	12,989,101	7,557,737		
c. Revalúos	(103,952,412)	(106,927,296)		
d. Reservas	304,481,627	304,481,627		
e. Rectificaciones de Resultados de Ejercicios Anteriores	23,563,112	23,559,570		
IIIC. E IIIC. Exceso o Insuficiencia en la Actualización de la Hacienda Pública/Patrimonio (IIIC = a + b)	(1,333,574)	(1,333,574)		
a. Resultado por Tenencia de Activos no Monetarios	0	0		
b. Resultado por Posición Monetaria	0	0		
II. Total Hacienda Pública/Patrimonio (II = IIIA + IIIB + IIIC)	584,426,064	575,816,273		
IV. Total del Pasivo y Hacienda Pública/Patrimonio (IV = II + III)	594,502,376	594,409,362		

(Handwritten signature)

(Handwritten signature)

M. en C. David Chaparro Aguilár
 Director General

M. en F. María Fernanda Pichardo Berber
 Directora Administrativa

Bajo protesta de decir verdad declaramos que los Estados Financieros y sus Notas son razonablemente correctos y responsabilidad del emisor

COLEGIO DE ESTUDIOS CIENTIFICOS Y TECNOLOGICOS DEL ESTADO DE QUERETARO

Informe Analítico de la Deuda Pública y Otros Pasivos - LDF
Del 01 de enero al 31 de enero de 2024

(Pesos)

Denominación de la Deuda Pública y Otros Pasivos (c)	Saldo al 31 de diciembre de 2023 (d)	Disposiciones del Periodo (e)	Amortizaciones del Periodo (f)	Revaluaciones, Reclasificaciones y Otros Ajustes (g)	Saldo Final del Periodo (h) h=d+e-f+g	Pago de Intereses del Periodo (i)	Pago de Comisiones y demás costos asociados durante el Periodo (j)
1. Deuda Pública (1=A+B)	0	0	0	0	0	0	0
A. Corto Plazo (A=a1+a2+a3)	0	0	0	0	0	0	0
a1) Instituciones de Crédito	0	0	0	0	0	0	0
a2) Títulos y Valores	0	0	0	0	0	0	0
a3) Arrendamientos Financieros	0	0	0	0	0	0	0
B. Largo Plazo (B=b1+b2+b3)	0	0	0	0	0	0	0
a1) Instituciones de Crédito	0	0	0	0	0	0	0
a2) Títulos y Valores	0	0	0	0	0	0	0
b3) Arrendamientos Financieros	0	0	0	0	0	0	0
2. Otros Pasivos	18,593,089	0	0	0	10,076,312	0	0
3. Total de la Deuda Pública y Otros Pasivos (3=1+2)	18,593,089	0	0	0	10,076,312	0	0
4. Deuda Contingente ¹ (informativo)	0	0	0	0	0	0	0
A. Deuda Contingente 1	0	0	0	0	0	0	0
B. Deuda Contingente 2	0	0	0	0	0	0	0
C. Deuda Contingente XX	0	0	0	0	0	0	0
5. Valor de Instrumentos Bono Cupón Cero ² (Informativo)	0	0	0	0	0	0	0
A. Instrumento Bono Cupón Cero 1	0	0	0	0	0	0	0
B. Instrumento Bono Cupón Cero 2	0	0	0	0	0	0	0
C. Instrumento Bono Cupón Cero XX	0	0	0	0	0	0	0

¹ Se refiere a cualquier financiamiento sin fuente o garantía de pago delimitada, que sea asumida de manera solidaria o subsidiaria por las Entidades Federativas con sus Municipios, organismos descentralizados y empresas de participación estatal mayoritaria y fideicomisos, locales o municipales, y por los Municipios con sus respectivos organismos descentralizados y empresas de participación municipal mayoritaria.

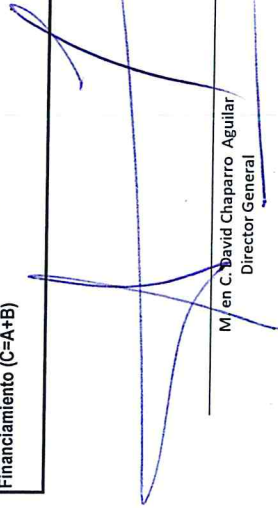
² Se refiere al valor del Bono Cupón Cero que respalda el pago de los créditos asociados al mismo (Activo).


	Monto Contratado (l)	Plazo Pactado (m)	Tasa de Interés (n)	Comisiones y Costos Relacionados (o)	Tasa Efectiva (p)
6. Obligaciones a Corto Plazo (Informativo)	0	0	0	0	0
A. Crédito 1	0	0	0	0	0
A. Crédito 2	0	0	0	0	0
A. Crédito XX	0	0	0	0	0



Colegio de Estudios Científicos y Tecnológicos del Estado de Querétaro
Ejercicio 2024
Informe Analítico de Obligaciones Diferentes de Financiamientos - LDF
Del 01 de enero al 31 de enero de 2024
(Pesos)

Denominación de las Obligaciones Diferentes de Financiamiento (c)	Fecha del Contrato (d)	Fecha de inicio de operación del proyecto (e)	Fecha de vencimiento (f)	Monto de la inversión pactado (g)	Plazo pactado (h)	Monto promedio mensual del pago de la contraprestación (i)	Monto promedio mensual del pago de la contraprestación correspondiente al pago de inversión (j)	Monto pagado de la inversión al 30 de junio de 2021 (k)	Monto pagado de la inversión actualizado al 30 de junio de 2021 (l)	Saldo pendiente por pagar de la inversión al 30 de junio de 2021 (m = g - l)
A. Asociaciones Público Privadas (APP's) (A=a+b+c+d) a) APP 1 b) APP 2 c) APP 3 d) APP XX										
B. Otros Instrumentos (B=a+b+c+d) a) Otro Instrumento 1 b) Otro Instrumento 2 c) Otro Instrumento 3 d) Otro Instrumento XX				No aplica						
C. Total de Obligaciones Diferentes de Financiamiento (C=A+B)										


 M/ en C. David Chaparro Aguilar
 Director General


 CP. María Fernanda Pichardo Berber
 Directora Administrativa

COLEGIO DE ESTUDIOS CIENTIFICOS Y TECNOLOGICOS DEL ESTADO DE QUERETARO

Avance de la Gestión Financiera

Ejercicio 2023

Balance Presupuestario-LDF

Del 01 de enero al 31 de Enero de 2024



Concepto (c)	Estimado/ Aprobado (d)	Devengado	Recaudado / Pagado
A. Ingresos Totales (A = A1+A2+A3)	311,960,281	31,162,967	31,162,967
A1. Ingresos de Libre Disposición	218,545,281	31,162,967	31,162,967
A2. Transferencias Federales Etiquetadas	93,415,000	0	0
A3. Financiamiento Neto	0	0	0
B. Egresos Presupuestarios1 (B = B1+B2)	311,960,281	16,837,089	16,837,088
B1. Gasto No Etiquetado (sin incluir Amortización de la Deuda Pública)	218,545,281	11,252,109	11,252,109
B2. Gasto Etiquetado (sin incluir Amortización de la Deuda Pública)	93,415,000	5,584,980	5,584,980
C. Remanentes del Ejercicio Anterior (C = C1 + C2)	0	18,294,280	18,294,280
C1. Remanentes de Ingresos de Libre Disposición aplicados en el periodo	0	18,294,280	18,294,280
C2. Remanentes de Transferencias Federales Etiquetadas aplicados en el periodo	0	0	0
I. Balance Presupuestario (I = A - B + C)	0	32,620,158	32,620,159
II. Balance Presupuestario sin Financiamiento Neto (II = I - A3)	0	32,620,158	32,620,159
III. Balance Presupuestario sin Financiamiento Neto y sin Remanentes del Ejercicio Anterior (III= II - C)	0	14,325,878	14,325,880
Concepto	Estimado/ Aprobado (d)	Devengado	Recaudado / Pagado
E. Intereses, Comisiones y Gastos de la Deuda (E = E1+E2)	0	0	0
E1. Intereses, Comisiones y Gastos de la Deuda con Gasto No Etiquetado	0	0	0
E2. Intereses, Comisiones y Gastos de la Deuda con Gasto Etiquetado	0	0	0
IV. Balance Primario (IV = III + E)	0	14,325,878	14,325,880
Concepto	Estimado/ Aprobado (d)	Devengado	Recaudado / Pagado
F. Financiamiento (F = F1 + F2)	0	0	0
F1. Financiamiento con Fuente de Pago de Ingresos de Libre Disposición	0	0	0
F2. Financiamiento con Fuente de Pago de Transferencias Federales Etiquetadas	0	0	0
G. Amortización de la Deuda (G = G1 + G2)	0	0	0
G1. Amortización de la Deuda Pública con Gasto No Etiquetado	0	0	0
G2. Amortización de la Deuda Pública con Gasto Etiquetado	0	0	0
A3. Financiamiento Neto (A3 = F - G)	0	0	0
Concepto	Estimado/ Aprobado (d)	Devengado	Recaudado / Pagado
A1. Ingresos de Libre Disposición	218,545,281	31,162,967	31,162,967
A3.1 Financiamiento Neto con Fuente de Pago de Ingresos de Libre Disposición (A3.1 = F1 - G1)	0	0	0
F1. Financiamiento con Fuente de Pago de Ingresos de Libre Disposición	0	0	0
G1. Amortización de la Deuda Pública con Gasto No Etiquetado	0	0	0
B1. Gasto No Etiquetado (sin incluir Amortización de la Deuda Pública)	218,545,281	11,252,109	11,252,109
C1. Remanentes de Ingresos de Libre Disposición aplicados en el periodo	0	0	0
V. Balance Presupuestario de Recursos Disponibles (V = A1 + A3.1 - B 1 + C1)	0	19,910,858	19,910,858
VI. Balance Presupuestario de Recursos Disponibles sin Financiamiento Neto (VI = V - A3.1)	0	19,910,858	19,910,858
Concepto	Estimado/ Aprobado (d)	Devengado	Recaudado / Pagado
A2. Transferencias Federales Etiquetadas	93,415,000	0	0
A3.2 Financiamiento Neto con Fuente de Pago de Transferencias Federales Etiquetadas (A3.2 = F2 - G2)	0	0	0
F2. Financiamiento con Fuente de Pago de Transferencias Federales Etiquetadas	0	0	0
G2. Amortización de la Deuda Pública con Gasto Etiquetado	0	0	0
B2. Gasto Etiquetado (sin incluir Amortización de la Deuda Pública)	93,415,000	5,584,980	5,584,980
C2. Remanentes de Transferencias Federales Etiquetadas aplicados en el periodo	0	0	0
VII. Balance Presupuestario de Recursos Etiquetados (VII = A2 + A3.2 - B2 + C2)	0	-5,584,980	-5,584,980
VIII. Balance Presupuestario de Recursos Etiquetados sin Financiamiento Neto (VIII = VII - A3.2)	0	-5,584,980	-5,584,980

Bajo protesta de decir verdad declaramos que los Estados Financieros y sus Notas son razonablemente correctos y responsabilidad del emisor

NOTA: En cuanto a los recursos federales no se recibió el subsidio en el mes de Enero razón por la que sale en negativo, financiándose de recurso propio el cual se realiza el ajuste en el próximo mes que llega el recurso federal.

M. en C. David Chaparro Aguilar
Director General

M. en F. María Fernanda Pichardo Berber
Directora Administrativa

Concepto (c)	Ingreso					Diferencia (e)
	Estimado (d)	Ampliaciones / (Reducciones)	Modificado	Devengado	Recaudado	
Ingresos de Libre Disposición						
A. Impuestos	0	0	0	0	0	0
B. Cuotas y Aportaciones de Seguridad Social	0	0	0	0	0	0
C. Contribuciones de Mejoras	0	0	0	0	0	0
D. Derechos	0	0	0	0	0	0
E. Productos	600,000	0	600,000	254,028	254,028	-345,972
F. Aprovechamientos	0	0	0	0	0	0
G. Ingresos por Venta de Bienes y Servicios	32,550,000	0	32,550,000	12,308,939	12,308,939	-20,241,061
H. Participaciones (H=h1+h2+h3+h4+h5+h6+h7+h8+h9+h10+h11)	0	0	0	0	0	0
h1) Fondo General de Participaciones	0	0	0	0	0	0
h2) Fondo de Fomento Municipal	0	0	0	0	0	0
h3) Fondo de Fiscalización y Recaudación	0	0	0	0	0	0
h4) Fondo de Compensación	0	0	0	0	0	0
h5) Fondo de Extracción de Hidrocarburos	0	0	0	0	0	0
h6) Impuesto Especial Sobre Producción y Servicios	0	0	0	0	0	0
h7) 0.136% de la Recaudación Federal Participable	0	0	0	0	0	0
h8) 3.17% Sobre Extracción de Petróleo	0	0	0	0	0	0
h9) Gasolinas y Diésel	0	0	0	0	0	0
h10) Fondo del Impuesto Sobre la Renta	0	0	0	0	0	0
h11) Fondo de Estabilización de los Ingresos de las Entidades Federativas	0	0	0	0	0	0
I. Incentivos Derivados de La Colaboración Fiscal (I=i1+i2+i3+i4+i5)	0	0	0	0	0	0
i1) Tenencia o Uso de Vehículos	0	0	0	0	0	0
i2) Fondo de Compensación ISAN	0	0	0	0	0	0
i3) Impuesto Sobre Automóviles Nuevos	0	0	0	0	0	0
i4) Fondo de Compensación de Repecos-Intermedios	0	0	0	0	0	0
i5) Otros Incentivos Económicos	0	0	0	0	0	0
J. Transferencias	185,395,281	0	185,395,281	18,600,000	18,600,000	-166,795,281
K. Convenios	0	0	0	0	0	0
k1) Otros Convenios y Subsidios	0	0	0	0	0	0
L. Otros Ingresos de Libre Disposición (L=l1+l2)	0	0	0	0	0	0
l1) Participaciones en Ingresos Locales	0	0	0	0	0	0
l2) Otros Ingresos de Libre Disposición	0	0	0	0	0	0
I. Total de Ingresos de Libre Disposición (I=A+B+C+D+E+F+G+H+I+J+K+L)	218,545,281	0	218,545,281	31,162,967	31,162,967	-187,382,314
Ingresos Excedentes de Ingresos De Libre Disposición						
Transferencias Federales Etiquetadas						
A. Aportaciones (A=a1+a2+a3+a4+a5+a6+a7+a8)	0	0	0	0	0	0
a1) Fondo de Aportaciones para la Nómina Educativa y Gasto Operativo	0	0	0	0	0	0
a2) Fondo de Aportaciones para los Servicios de Salud	0	0	0	0	0	0
a3) Fondo de Aportaciones para la Infraestructura Social	0	0	0	0	0	0
a4) Fondo de Aportaciones para el Fortalecimiento de los Municipios y de las Demarcaciones Territoriales del Distrito Federal	0	0	0	0	0	0
a5) Fondo de Aportaciones Múltiples	0	0	0	0	0	0
a6) Fondo de Aportaciones para la Educación Tecnológica y de Adultos	0	0	0	0	0	0
a7) Fondo de Aportaciones para la Seguridad Pública de los Estados y del Distrito Federal	0	0	0	0	0	0
a8) Fondo de Aportaciones para el Fortalecimiento de las Entidades Federativas	0	0	0	0	0	0
B. Convenios (B=b1+b2+b3+b4)	93,415,000	0	93,415,000	0	0	-93,415,000
b1) Convenios de Protección Social en Salud	0	0	0	0	0	0
b2) Convenios de Descentralización	93,415,000	0	93,415,000	0	0	-93,415,000
b3) Convenios de Reasignación	0	0	0	0	0	0
b4) Otros Convenios y Subsidios	0	0	0	0	0	0
C. Fondos Distintos de Aportaciones (C=c1+c2)	0	0	0	0	0	0
c1) Fondo para Entidades Federativas y Municipios Productores de Hidrocarburos	0	0	0	0	0	0
c2) Fondo Minero	0	0	0	0	0	0
D. Transferencias, Asignaciones, Subsidios y Subvenciones, y Pensiones y Jubilaciones	0	0	0	0	0	0
E. Otras Transferencias Federales Etiquetadas	0	0	0	0	0	0
II. Total de Transferencias Federales Etiquetadas (II=A+B+C+D+E)	93,415,000	0	93,415,000	0	0	-93,415,000
III. Ingresos Derivados de Financiamientos (III = A)	0	0	0	0	0	0
A. Ingresos Derivados de Financiamientos	0	0	0	0	0	0
IV. Total de Ingresos (IV = I + II + III)	311,960,281	0	311,960,282	31,162,967	31,162,967	-280,797,314
Datos Informativos						
1. Ingresos Derivados de Financiamientos con Fuente de Pago de Ingresos de Libre Disposición	0	0	0	0	0	0
2. Ingresos Derivados de Financiamientos con Fuente de Pago de Transferencias Federales Etiquetadas	0	0	0	0	0	0
3. Ingresos Derivados de Financiamientos (3 = 1 + 2)	0	0	0	0	0	0

Bajo protesta de decir verdad declaramos que los Estados Financieros y sus Notas son razonablemente correctos y responsabilidad del emisor

M. en C. David Chaparro Aguilar
Director General

M. en F. María Fernanda Pichardo Berber



COLEGIO DE ESTUDIOS CIENTIFICOS Y TECNOLOGICOS DEL ESTADO DE QUERETARO
Ejercicio 2024
ESTADO ANALÍTICO DEL EJERCICIO DEL PRESUPUESTO DE EGRESOS DETALLADO - LDF
CLASIFICACIÓN POR OBJETO DEL GASTO (CAPÍTULO Y CONCEPTO)
Del 01 de enero al 31 de enero de 2024
(Pesos)

Concepto (c)	Egresos					Subejercicio (e)
	Aprobado (d)	Ampliaciones (Reducciones)	Modificado	Devengado	Pagado	
I. GASTO NO ETIQUETADO (I=A+B+C)	218,545,281	0	218,545,281	11,252,109	11,252,109	207,293,172
A. SERVICIOS PERSONALES (A=a1+a2+a3+a4+a5+a6+a7)	191,500,436	0	191,500,436	9,927,266	9,927,266	181,573,170
a1) REMUNERACIONES AL PERSONAL DE CARÁCTER PERMANENTE	62,506,212	0	62,506,212	4,117,307	4,117,307	58,388,905
a2) REMUNERACIONES AL PERSONAL DE CARÁCTER TRANSITORIO	4,000,000	0	4,000,000	32,264	32,264	3,967,736
a3) REMUNERACIONES ADICIONALES Y ESPECIALES	41,762,931	0	41,762,931	716,382	716,382	41,046,549
a4) SEGURIDAD SOCIAL	15,488,544	0	15,488,544	1,258,578	1,258,578	14,229,966
a5) OTRAS PRESTACIONES SOCIALES Y ECONÓMICAS	47,293,953	0	47,293,953	3,272,789	3,272,789	44,021,164
a6) PREVISIONES	10,985,500	0	10,985,500	0	0	10,985,500
a7) PAGO DE ESTÍMULOS A SERVIDORES PÚBLICOS	9,463,296	0	9,463,296	529,946	529,946	8,933,350
B. MATERIALES Y SUMINISTROS (B=b1+b2+b3+b4+b5+b6+b7+b8+b9)	4,909,332	0	4,909,332	9,080	9,080	4,900,252
b1) MATERIALES DE ADMINISTRACIÓN, EMISIÓN DE DOCUMENTOS Y ARTÍCULOS OFICIALES	475,000	0	475,000	0	0	475,000
b2) ALIMENTOS Y UTENSILIOS	190,000	0	190,000	0	0	190,000
b3) MATERIAS PRIMAS Y MATERIALES DE PRODUCCIÓN Y COMERCIALIZACIÓN	0	0	0	0	0	0
b4) MATERIALES Y ARTÍCULOS DE CONSTRUCCIÓN Y DE REPARACIÓN	894,332	0	894,332	0	0	894,332
b5) PRODUCTOS QUÍMICOS, FARMACÉUTICOS Y DE LABORATORIO	374,000	0	374,000	0	0	374,000
b6) COMBUSTIBLES, LUBRICANTES Y ADITIVOS	424,000	0	424,000	9,080	9,080	414,920
b7) VESTUARIO, BLANCOS, PRENDAS DE PROTECCIÓN Y ARTÍCULOS DEPORTIVOS	675,000	0	675,000	0	0	675,000
b8) MATERIALES Y SUMINISTROS PARA SEGURIDAD	0	0	0	0	0	0
b9) HERRAMIENTAS, REFACCIONES Y ACCESORIOS MENORES	1,877,000	0	1,877,000	0	0	1,877,000
C. SERVICIOS GENERALES (C=c1+c2+c3+c4+c5+c6+c7+c8+c9)	8,810,649	725,300	9,535,949	472,124	472,124	9,063,825
c1) SERVICIOS BÁSICOS	968,999	6,989	975,988	6,465	6,465	969,523
c2) SERVICIOS DE ARRENDAMIENTO	350,000	0	350,000	0	0	350,000
c3) SERVICIOS PROFESIONALES, CIENTÍFICOS, TÉCNICOS Y OTROS SERVICIOS	3,766,000	0	3,766,000	0	0	3,766,000
c4) SERVICIOS FINANCIEROS, BANCARIOS Y COMERCIALES	392,500	0	392,500	3,418	3,418	389,082
c5) SERVICIOS DE INSTALACIÓN, REPARACIÓN, MANTENIMIENTO Y CONSERVACIÓN	368,650	75,580	444,230	63,179	63,179	381,051
c6) SERVICIOS DE COMUNICACIÓN SOCIAL Y PUBLICIDAD	62,000	0	62,000	0	0	62,000
c7) SERVICIOS DE TRASLADO Y VIÁTICOS	705,500	0	705,500	3,435	3,435	702,065
c8) SERVICIOS OFICIALES	124,000	(5,000)	119,000	6,289	6,289	112,711
c9) OTROS SERVICIOS GENERALES	2,073,000	647,731	2,720,731	389,339	389,339	2,331,393
D. TRANSFERENCIAS, ASIGNACIONES, SUBSIDIOS Y OTRAS AYUDAS (D=d1+d2+d3+d4+d5+d6+d7+d8+d9)	13,324,864	(725,300)	12,599,564	843,638	843,638	11,755,926
d1) TRANSFERENCIAS INTERNAS Y ASIGNACIONES AL SECTOR PÚBLICO	0	0	0	0	0	0
d2) TRANSFERENCIAS AL RESTO DEL SECTOR PÚBLICO	0	0	0	0	0	0
d3) SUBSIDIOS Y SUBVENCIONES	0	0	0	0	0	0
d4) AYUDAS SOCIALES	5,190,000	52,000	5,242,000	143,951	143,951	5,098,049
d5) PENSIONES Y JUBILACIONES	8,134,864	(777,300)	7,357,564	699,687	699,687	6,657,877
d6) TRANSFERENCIAS A FIDEICOMISOS, MANDATOS Y OTROS ANÁLOGOS	0	0	0	0	0	0
d7) TRANSFERENCIAS A LA SEGURIDAD SOCIAL	0	0	0	0	0	0
d8) DONATIVOS	0	0	0	0	0	0
d9) TRANSFERENCIAS AL EXTERIOR	0	0	0	0	0	0
E. BIENES MUEBLES, INMUEBLES E INTANGIBLES (E=e1+e2+e3+e4+e5+e6+e7+e8+e9)	0	0	0	0	0	0
e1) MOBILIARIO Y EQUIPO DE ADMINISTRACIÓN	0	0	0	0	0	0
e2) MOBILIARIO Y EQUIPO EDUCACIONAL Y RECREATIVO	0	0	0	0	0	0
e3) EQUIPO E INSTRUMENTAL MÉDICO Y DE LABORATORIO	0	0	0	0	0	0
e4) VEHÍCULOS Y EQUIPO DE TRANSPORTE	0	0	0	0	0	0
e5) EQUIPO DE DEFENSA Y SEGURIDAD	0	0	0	0	0	0
e6) MAQUINARIA, OTROS EQUIPOS Y HERRAMIENTAS	0	0	0	0	0	0
e7) ACTIVOS BIOLÓGICOS	0	0	0	0	0	0
e8) BIENES INMUEBLES	0	0	0	0	0	0
e9) ACTIVOS INTANGIBLES	0	0	0	0	0	0
F. INVERSIÓN PÚBLICA (F=f1+f2+f3)	0	0	0	0	0	0
f1) OBRA PÚBLICA EN BIENES DE DOMINIO PÚBLICO	0	0	0	0	0	0
f2) OBRA PÚBLICA EN BIENES PROPIOS	0	0	0	0	0	0
f3) PROYECTOS PRODUCTIVOS Y ACCIONES DE FOMENTO	0	0	0	0	0	0
G. INVERSIONES FINANCIERAS Y OTRAS PROVISIONES (G=g1+g2+g3+g4+g5+g6+g7)	0	0	0	0	0	0
g1) INVERSIONES PARA EL FOMENTO DE ACTIVIDADES PRODUCTIVAS	0	0	0	0	0	0
g2) ACCIONES Y PARTICIPACIONES DE CAPITAL	0	0	0	0	0	0
g3) COMPRA DE TÍTULOS Y VALORES	0	0	0	0	0	0
g4) CONCESIÓN DE PRÉSTAMOS	0	0	0	0	0	0
g5) INVERSIONES EN FIDEICOMISOS, MANDATOS Y OTROS ANÁLOGOS	0	0	0	0	0	0
g6) OTRAS INVERSIONES FINANCIERAS	0	0	0	0	0	0
g7) PROVISIONES PARA CONTINGENCIAS Y OTRAS EROGACIONES ESPECIALES	0	0	0	0	0	0
H. PARTICIPACIONES Y APORTACIONES (H=h1+h2+h3)	0	0	0	0	0	0
h1) PARTICIPACIONES	0	0	0	0	0	0
h2) APORTACIONES	0	0	0	0	0	0
h3) CONVENIOS	0	0	0	0	0	0
I. DEUDA PÚBLICA (I=i1+i2+i3+i4+i5+i6+i7)	0	0	0	0	0	0
i1) AMORTIZACIÓN DE LA DEUDA PÚBLICA	0	0	0	0	0	0
i2) INTERESES DE LA DEUDA PÚBLICA	0	0	0	0	0	0
i3) COMISIONES DE LA DEUDA PÚBLICA	0	0	0	0	0	0
i4) GASTOS DE LA DEUDA PÚBLICA	0	0	0	0	0	0
i5) COSTO POR COBERTURAS	0	0	0	0	0	0
i6) APOYOS FINANCIEROS	0	0	0	0	0	0
i7) ADEUDOS DE EJERCICIOS FISCALES ANTERIORES (ADEFAS)	0	0	0	0	0	0

M. en C. David Chaparro Aguilar
 Director General

M. en F. María Fernanda Pichardo Berber
 Directora Administrativa

Bajo protesta de decir verdad declaramos que los Estados Financieros y sus Notas son razonablemente correctos y responsabilidad del emisor



COLEGIO DE ESTUDIOS CIENTÍFICOS Y TECNOLÓGICOS DEL ESTADO DE QUERÉTARO
Ejercicio 2024
ESTADO ANALÍTICO DEL EJERCICIO DEL PRESUPUESTO DE EGRESOS DETALLADO - LDF
CLASIFICACIÓN POR OBJETO DEL GASTO (CAPÍTULO Y CONCEPTO)
Del 01 de enero al 31 de enero de 2024
(Pesos)

Concepto (c)	Egresos					Subejercicio (e)
	Aprobado (d)	Ampliaciones (Reducciones)	Modificado	Devengado	Pagado	
II. GASTO ETIQUETADO (II=A+B+C)	93,415,000	0	93,415,000	5,584,980	5,584,980	87,830,020
A. SERVICIOS PERSONALES (A=a1+a2+a3+a4+a5+a6+a7)	90,552,030	0	90,552,030	5,516,653	5,516,653	85,035,377
a1) REMUNERACIONES AL PERSONAL DE CARÁCTER PERMANENTE	47,850,610	0	47,850,610	3,021,970	3,021,970	44,828,640
a2) REMUNERACIONES AL PERSONAL DE CARÁCTER TRANSITORIO	0	0	0	0	0	0
a3) REMUNERACIONES ADICIONALES Y ESPECIALES	17,550,531	(2)	17,550,529	34,037	34,037	17,516,492
a4) SEGURIDAD SOCIAL	13,197,198	4	13,197,202	1,205,995	1,205,995	11,991,207
a5) OTRAS PRESTACIONES SOCIALES Y ECONÓMICAS	8,068,498	(1)	8,068,497	840,110	840,110	7,228,387
a6) PREVISIONES	0	0	0	0	0	0
a7) PAGO DE ESTÍMULOS A SERVIDORES PÚBLICOS	3,885,193	(1)	3,885,192	414,541	414,541	3,470,651
B. MATERIALES Y SUMINISTROS (B=b1+b2+b3+b4+b5+b6+b7+b8+b9)	1,360,800	0	1,360,800	0	0	1,360,800
b1) MATERIALES DE ADMINISTRACIÓN, EMISIÓN DE DOCUMENTOS Y ARTÍCULOS OFICIALES	475,800	0	475,800	0	0	475,800
b2) ALIMENTOS Y UTENSILIOS	0	0	0	0	0	0
b3) MATERIAS PRIMAS Y MATERIALES DE PRODUCCIÓN Y COMERCIALIZACIÓN	0	0	0	0	0	0
b4) MATERIALES Y ARTÍCULOS DE CONSTRUCCIÓN Y DE REPARACIÓN	350,000	0	350,000	0	0	350,000
b5) PRODUCTOS QUÍMICOS, FARMACÉUTICOS Y DE LABORATORIO	0	0	0	0	0	0
b6) COMBUSTIBLES, LUBRICANTES Y ADITIVOS	0	0	0	0	0	0
b7) VESTUARIO, BLANCOS, PRENDAS DE PROTECCIÓN Y ARTÍCULOS DEPORTIVOS	0	0	0	0	0	0
b8) MATERIALES Y SUMINISTROS PARA SEGURIDAD	0	0	0	0	0	0
b9) HERRAMIENTAS, REFACCIONES Y ACCESORIOS MENORES	535,000	0	535,000	0	0	535,000
C. SERVICIOS GENERALES (C=c1+c2+c3+c4+c5+c6+c7+c8+c9)	1,502,170	0	1,502,170	68,327	68,327	1,433,843
c1) SERVICIOS BÁSICOS	728,470	20,000	748,470	68,327	68,327	680,143
c2) SERVICIOS DE ARRENDAMIENTO	773,700	(20,000)	753,700	0	0	753,700
c3) SERVICIOS PROFESIONALES, CIENTÍFICOS, TÉCNICOS Y OTROS SERVICIOS	0	0	0	0	0	0
c4) SERVICIOS FINANCIEROS, BANCARIOS Y COMERCIALES	0	0	0	0	0	0
c5) SERVICIOS DE INSTALACIÓN, REPARACIÓN, MANTENIMIENTO Y CONSERVACIÓN	0	0	0	0	0	0
c6) SERVICIOS DE COMUNICACIÓN SOCIAL Y PUBLICIDAD	0	0	0	0	0	0
c7) SERVICIOS DE TRASLADO Y VIÁTICOS	0	0	0	0	0	0
c8) SERVICIOS OFICIALES	0	0	0	0	0	0
c9) OTROS SERVICIOS GENERALES	0	0	0	0	0	0
D. TRANSFERENCIAS, ASIGNACIONES, SUBSIDIOS Y OTRAS AYUDAS (D=d1+d2+d3+d4+d5+d6+d7+d8+d9)	0	0	0	0	0	0
d1) TRANSFERENCIAS INTERNAS Y ASIGNACIONES AL SECTOR PÚBLICO	0	0	0	0	0	0
d2) TRANSFERENCIAS AL RESTO DEL SECTOR PÚBLICO	0	0	0	0	0	0
d3) SUBSIDIOS Y SUBVENCIONES	0	0	0	0	0	0
d4) AYUDAS SOCIALES	0	0	0	0	0	0
d5) PENSIONES Y JUBILACIONES	0	0	0	0	0	0
d6) TRANSFERENCIAS A FIDEICOMISOS, MANDATOS Y OTROS ANÁLOGOS	0	0	0	0	0	0
d7) TRANSFERENCIAS A LA SEGURIDAD SOCIAL	0	0	0	0	0	0
d8) DONATIVOS	0	0	0	0	0	0
d9) TRANSFERENCIAS AL EXTERIOR	0	0	0	0	0	0
E. BIENES MUEBLES, INMUEBLES E INTANGIBLES (E=e1+e2+e3+e4+e5+e6+e7+e8+e9)	0	0	0	0	0	0
e1) MOBILIARIO Y EQUIPO DE ADMINISTRACIÓN	0	0	0	0	0	0
e2) MOBILIARIO Y EQUIPO EDUCACIONAL Y RECREATIVO	0	0	0	0	0	0
e3) EQUIPO E INSTRUMENTAL MÉDICO Y DE LABORATORIO	0	0	0	0	0	0
e4) VEHÍCULOS Y EQUIPO DE TRANSPORTE	0	0	0	0	0	0
e5) EQUIPO DE DEFENSA Y SEGURIDAD	0	0	0	0	0	0
e6) MAQUINARIA, OTROS EQUIPOS Y HERRAMIENTAS	0	0	0	0	0	0
e7) ACTIVOS BIOLÓGICOS	0	0	0	0	0	0
e8) BIENES INMUEBLES	0	0	0	0	0	0
e9) ACTIVOS INTANGIBLES	0	0	0	0	0	0
F. INVERSIÓN PÚBLICA (F=f1+f2+f3)	0	0	0	0	0	0
f1) OBRA PÚBLICA EN BIENES DE DOMINIO PÚBLICO	0	0	0	0	0	0
f2) OBRA PÚBLICA EN BIENES PROPIOS	0	0	0	0	0	0
f3) PROYECTOS PRODUCTIVOS Y ACCIONES DE FOMENTO	0	0	0	0	0	0
G. INVERSIONES FINANCIERAS Y OTRAS PROVISIONES (G=g1+g2+g3+g4+g5+g6+g7)	0	0	0	0	0	0
g1) INVERSIONES PARA EL FOMENTO DE ACTIVIDADES PRODUCTIVAS	0	0	0	0	0	0
g2) ACCIONES Y PARTICIPACIONES DE CAPITAL	0	0	0	0	0	0
g3) COMPRA DE TÍTULOS Y VALORES	0	0	0	0	0	0
g4) CONCESIÓN DE PRÉSTAMOS	0	0	0	0	0	0
g5) INVERSIONES EN FIDEICOMISOS, MANDATOS Y OTROS ANÁLOGOS	0	0	0	0	0	0
g6) OTRAS INVERSIONES FINANCIERAS	0	0	0	0	0	0
g7) PROVISIONES PARA CONTINGENCIAS Y OTRAS EROGACIONES ESPECIALES	0	0	0	0	0	0
H. PARTICIPACIONES Y APORTACIONES (H=h1+h2+h3)	0	0	0	0	0	0
h1) PARTICIPACIONES	0	0	0	0	0	0
h2) APORTACIONES	0	0	0	0	0	0
h3) CONVENIOS	0	0	0	0	0	0
I. DEUDA PÚBLICA (I=i1+i2+i3+i4+i5+i6+i7)	0	0	0	0	0	0
i1) AMORTIZACIÓN DE LA DEUDA PÚBLICA	0	0	0	0	0	0
i2) INTERESES DE LA DEUDA PÚBLICA	0	0	0	0	0	0
i3) COMISIONES DE LA DEUDA PÚBLICA	0	0	0	0	0	0
i4) GASTOS DE LA DEUDA PÚBLICA	0	0	0	0	0	0
i5) COSTO POR COBERTURAS	0	0	0	0	0	0
i6) APOYOS FINANCIEROS	0	0	0	0	0	0
i7) ADEUDOS DE EJERCICIOS FISCALES ANTERIORES (ADEFAS)	0	0	0	0	0	0
III. Total de Egresos (III = I + II)	311,960,281	0	311,960,281	16,837,089	16,837,089	295,123,192

M. en C. David Chaparro Aguilar
 Director General

M. en F. María Fernanda Pichardo Berber
 Directora Administrativa

Bajo protesta de decir verdad declaramos que los Estados Financieros y sus Notas son razonablemente correctos y responsabilidad del emisor



COLEGIO DE ESTUDIOS CIENTIFICOS Y TECNOLOGICOS DEL ESTADO DE QUERETARO
Ejercicio 2024
ESTADO ANALÍTICO DEL EJERCICIO DEL PRESUPUESTO DE EGRESOS DETALLADO - LDF
POR CLASIFICACIÓN ADMINISTRATIVA
Del 01 de enero al 31 de enero de 2024
(Pesos)

Concepto (c)	Egresos					Subejercicio (e) 6 = (3 - 4)
	Aprobado (d)	Ampliaciones / (Reducciones)	Modificado	Devengado	Pagado	
	1	2	3 = (1 + 2)	4	5	
I.Á GastoÁ NoÁ Etiquetado	218,545,281	0	218,545,281	11,252,109	11,252,109	207,293,172
PD90. DIR. ADMINISTRATIVA	137,007,661	1,906,114	138,913,775	6,761,876	6,761,876	132,151,899
PJ00. DIR. DE PLANEACIÓN Y EVALUACIÓN	5,015,437	44,465	5,059,902	201,154	201,154	4,858,748
PJ10. DIR. ACADÉMICA	76,522,183	(1,950,578)	74,571,605	4,289,079	4,289,079	70,282,526
I.Á II.Á GastoÁ Etiquetado	93,415,000	0	93,415,000	5,584,980	5,584,980	87,830,020
PD90. DIR. ADMINISTRATIVA	52,183,263	(97,138)	52,086,125	3,228,329	3,228,329	48,857,797
PJ00. DIR. DE PLANEACIÓN Y EVALUACIÓN	2,313,400	(7,000)	2,306,400	93,584	93,584	2,212,816
PJ10. DIR. ACADÉMICA	38,918,337	104,138	39,022,475	2,263,067	2,263,067	36,759,407
III Total de Egresos (III=I+II)	311,960,281	0	311,960,281	16,837,089	16,837,089	295,123,192

M. en C. David Chaparro Aguilar
Director General

M. en F. María Fernanda Pichardo Berber
Directora Administrativa

Bajo protesta de decir verdad declaramos que los Estados Financieros y sus notas, son razonablemente correctos y son responsabilidad del emisor.



COLEGIO DE ESTUDIOS CIENTÍFICOS Y TECNOLÓGICOS DEL ESTADO DE QUERÉTARO
Ejercicio 2024
ESTADO ANALÍTICO DEL EJERCICIO DEL PRESUPUESTO DE EGRESOS DETALLADO - LDF
CLASIFICACIÓN FUNCIONAL (FINALIDAD Y FUNCIÓN)
Del 01 de enero al 31 de enero de 2024
(Pesos)

Concepto (c)	Egresos				Subejercicio (e)
	Aprobado (d)	Ampliaciones / (Reducciones)	Modificado	Devengado	
I. GASTO NO ETIQUETADO (I=A+B+C+D)					
A. Gobierno (A=a1+a2+a3+a4+a5+a6+a7+a8)	218,545,281	0	218,545,281	11,252,109	207,293,172
a1) Legislación	0	0	0	0	0
a2) Justicia	0	0	0	0	0
a3) Coordinación de la Política de Gobierno	0	0	0	0	0
a4) Relaciones Exteriores	0	0	0	0	0
a5) Asuntos Financieros y Hacendarios	0	0	0	0	0
a6) Seguridad Nacional	0	0	0	0	0
a7) Asuntos de Orden Público y de Seguridad Interior	0	0	0	0	0
a8) Otros Servicios Generales	0	0	0	0	0
B. Desarrollo Social (B=b1+b2+b3+b4+b5+b6+b7)	218,545,281	0	218,545,281	11,252,109	207,293,172
b1) Protección Ambiental	0	0	0	0	0
b2) Vivienda y Servicios a la Comunidad	0	0	0	0	0
b3) Salud	0	0	0	0	0
b4) Recreación, Cultura y Otras Manifestaciones Sociales	0	0	0	0	0
b5) Educación	0	0	0	0	0
b6) Protección Social	210,320,417	777,300	211,097,717	10,552,422	200,545,295
b7) Otros Asuntos Sociales	8,224,864	(777,300)	7,447,564	699,687	6,747,877
C. Desarrollo Económico (C=c1+c2+c3+c4+c5+c6+c7+c8+c9)	0	0	0	0	0
c1) Asuntos Económicos, Comerciales y Laborales en General	0	0	0	0	0
c2) Agropecuaria, Silvicultura, Pesca y Caza	0	0	0	0	0
c3) Combustibles y Energía	0	0	0	0	0
c4) Minería, Manufacturas y Construcción	0	0	0	0	0
c5) Transporte	0	0	0	0	0
c6) Comunicaciones	0	0	0	0	0
c7) Turismo	0	0	0	0	0
c8) Ciencia, Tecnología e Innovación	0	0	0	0	0
c9) Otras Industrias y Otros Asuntos Económicos	0	0	0	0	0
D. Otros no clasificadas en funciones anteriores (D=d1+d2+d3+d4)	0	0	0	0	0
d1) Transacciones de la Deuda Pública / Costo Financiero de la Deuda	0	0	0	0	0
d2) Transferencias, Participaciones y Aportaciones entre Diferentes Niveles y Órdenes de Gobierno	0	0	0	0	0
d3) Saneamiento del Sistema Financiero	0	0	0	0	0
d4) Adeudos de Ejercicio Fiscales Anteriores	0	0	0	0	0
II. GASTO ETIQUETADO (II=A+B+C+D)	93,415,000	0	93,415,000	5,584,980	87,830,020
A. Gobierno (A=a1+a2+a3+a4+a5+a6+a7+a8)	0	0	0	0	0
a1) Legislación	0	0	0	0	0
a2) Justicia	0	0	0	0	0
a3) Coordinación de la Política de Gobierno	0	0	0	0	0
a4) Relaciones Exteriores	0	0	0	0	0
a5) Asuntos Financieros y Hacendarios	0	0	0	0	0
a6) Seguridad Nacional	0	0	0	0	0
a7) Asuntos de Orden Público y de Seguridad Interior	0	0	0	0	0
a8) Otros Servicios Generales	0	0	0	0	0
B. Desarrollo Social (B=b1+b2+b3+b4+b5+b6+b7)	93,415,000	0	93,415,000	5,584,980	87,830,020
b1) Protección Ambiental	0	0	0	0	0
b2) Vivienda y Servicios a la Comunidad	0	0	0	0	0
b3) Salud	0	0	0	0	0
b4) Recreación, Cultura y Otras Manifestaciones Sociales	0	0	0	0	0
b5) Educación	0	0	0	0	0
b6) Protección Social	93,415,000	0	93,415,000	5,584,980	87,830,020
b7) Otros Asuntos Sociales	0	0	0	0	0
C. Desarrollo Económico (C=c1+c2+c3+c4+c5+c6+c7+c8+c9)	0	0	0	0	0
c1) Asuntos Económicos, Comerciales y Laborales en General	0	0	0	0	0
c2) Agropecuaria, Silvicultura, Pesca y Caza	0	0	0	0	0
c3) Combustibles y Energía	0	0	0	0	0
c4) Minería, Manufacturas y Construcción	0	0	0	0	0
c5) Transporte	0	0	0	0	0
c6) Comunicaciones	0	0	0	0	0
c7) Turismo	0	0	0	0	0
c8) Ciencia, Tecnología e Innovación	0	0	0	0	0
c9) Otras Industrias y Otros Asuntos Económicos	0	0	0	0	0
D. Otros no clasificadas en funciones anteriores (D=d1+d2+d3+d4)	0	0	0	0	0
d1) Transacciones de la Deuda Pública / Costo Financiero de la Deuda	0	0	0	0	0
d2) Transferencias, Participaciones y Aportaciones entre Diferentes Niveles y Órdenes de Gobierno	0	0	0	0	0
d3) Saneamiento del Sistema Financiero	0	0	0	0	0
d4) Adeudos de Ejercicio Fiscales Anteriores	0	0	0	0	0
III. Total de Egresos (III = I + II)	311,960,281	0	311,960,281	16,837,089	295,123,192

M. en C. David Chaparro Aguilar
Director General

M. en F. María Fernanda Pichardo Barber
Directora Administrativa

Bajo protesta de decir verdad certificamos que los estados financieros y sus notas, son razonablemente correctos y son responsabilidad del emisor.

COLEGIO DE ESTUDIOS CIENTÍFICO Y TECNOLÓGICOS DEL ESTADO DE QUERÉTARO
Ejercicio 2023
Estado Analítico del Ejercicio del Presupuesto de Egresos Detallado-LDF
Clasificación de Servicios Personales por Categoría
Del 1 de enero al 31 de Enero de 2024
(Pesos)



Concepto (c)	Egresos					Subejercicio (e)
	Aprobado (d)	Ampliaciones/ (Reducciones)	Modificado	Devengado	Pagado	
I. Gasto No Etiquetado (I=A+B+C+D+E+F)						
A. Personal Administrativo y de Servicio Público	191,500,436	0	191,500,436	9,927,266	9,927,266	181,573,170
B. Magisterio	118,107,860	0	118,107,860	5,901,831	5,901,831	112,206,029
C. Servicios de Salud (C=c1+c2)	73,392,576	0	73,392,576	4,025,435	4,025,435	69,367,141
c1) Personal Administrativo	0	0	0	0	0	0
c2) Personal Médico, Paramédico y afin	0	0	0	0	0	0
D. Seguridad Pública	0	0	0	0	0	0
E. Gastos asociados a la implementación de nuevas leyes federales o reformas a las mismas (E = e1 + e2)	0	0	0	0	0	0
e1) Nombre del Programa o Ley 1	0	0	0	0	0	0
e2) Nombre del Programa o Ley 2	0	0	0	0	0	0
F. Sentencias laborales definitivas	0	0	0	0	0	0
II. Gasto Etiquetado (II=A+B+C+D+E+F)						
A. Personal Administrativo y de Servicio Público	90,552,030	0	90,552,030	5,516,654	5,516,654	85,035,375
B. Magisterio	51,914,490	0	51,914,490	3,253,587	3,253,587	48,660,903
C. Servicios de Salud (C=c1+c2)	38,637,540	0	38,637,540	2,263,067	2,263,067	36,374,473
c1) Personal Administrativo	0	0	0	0	0	0
c2) Personal Médico, Paramédico y afin	0	0	0	0	0	0
D. Seguridad Pública	0	0	0	0	0	0
E. Gastos asociados a la implementación de nuevas leyes federales o reformas a las mismas (E = e1 + e2)	0	0	0	0	0	0
e1) Nombre del Programa o Ley 1	0	0	0	0	0	0
e2) Nombre del Programa o Ley 2	0	0	0	0	0	0
F. Sentencias laborales definitivas	0	0	0	0	0	0
III. Total del Gasto en Servicios Personales (III = I + II)	282,052,466	0	282,052,466	15,443,920	15,443,920	266,608,546

Bajo protesta de decir verdad declaramos que los Estados Financieros y sus Notas son razonablemente correctos y responsabilidad del emisor

M. en C. David Chaparro Aguilar
Director General

M. EN F. María Fernanda Pichardo Berber
Directora Administrativa




COLEGIO DE ESTUDIOS CIENTÍFICOS Y TECNOLÓGICOS DEL ESTADO DE QUERÉTARO
 Guía de Cumplimiento de la Ley de Disciplina Financiera de las Entidades Federativas y Municipios
 Del 1 de enero al 31 de Enero de 2024


Indicadores de Observancia (c)	Implementación		Resultado		Fundamento (h)	Comentarios (i)
	SI	NO	Fecha estimada de cumplimiento (e)	Monto o valor (f)		
INDICADORES PRESUPUESTARIOS						
A. INDICADORES CUANTITATIVOS						
1. Balance Presupuestario Sostenible (l)						
a. Propuesta	SI		16/10/2023	0	pesos	Art. 6 y 19 de la LDF
b. Aprobado	SI		27/12/2023	0	pesos	Art. 6 y 19 de la LDF
c. Devengado	SI		31/01/2024	14,325,878	pesos	Art. 6 y 19 de la LDF
2. Balance Presupuestario de Recursos Disponibles Sostenible (k)						
a. Propuesta	SI		16/10/2023	0	pesos	Art. 6 y 19 de la LDF
b. Aprobado	SI		27/12/2023	0	pesos	Art. 6 y 19 de la LDF
c. Devengado	SI		31/01/2024	19,910,858	pesos	Art. 6 y 19 de la LDF
3. Financiamiento Neto dentro del Techo de Financiamiento Neto (l)						
a. Propuesta	SI		16/10/2023	0	pesos	Art. 6, 19 y 46 de la LDF
b. Aprobado	SI		27/12/2023	0	pesos	Art. 6, 19 y 46 de la LDF
c. Devengado	SI		31/01/2024	0	pesos	Art. 6, 19 y 46 de la LDF
4. Recursos destinados a la atención de desastres naturales						
a. Asignación al fideicomiso para desastres naturales (m)						
a.1 Aprobado		No			pesos	Art. 9 de la LDF
a.2 Pagado		No			pesos	Art. 9 de la LDF
b. Aportación promedio realizada por la Entidad Federativa durante los 5 ejercicios previos, para infraestructura dañada por desastres naturales (n)		No			pesos	N/A
c. Saldo del fideicomiso para desastres naturales (o)		No			pesos	N/A
d. Costo promedio de los últimos 5 ejercicios de la reconstrucción de infraestructura dañada por desastres naturales (p)		No			pesos	N/A
5. Techo para servicios personales (q)						
a. Asignación en el Presupuesto de Egresos	SI		31/12/2023	251,330,010	pesos	Art. 10 y 21 de la LDF
b. Devengado	SI		31/01/2024	282,052,466	pesos	Art. 13 fracc. V y 21 de la LDF
6. Previsiones de gasto para compromisos de pago derivados de APPs (r)						
a. Asignación en el Presupuesto de Egresos		No			pesos	Art. 11 y 21 de la LDF
b. Devengado		No			pesos	Art. 12 y 20 de la LDF
7. Techo de ADEFAS para el ejercicio fiscal (s)						
a. Propuesta		No			pesos	N/A
b. Aprobado		No			pesos	N/A
c. Devengado		No			pesos	N/A
B. INDICADORES CUALITATIVOS						
1. Iniciativa de Ley de Ingresos y Proyecto de Presupuesto de Egresos						
a. Objetivos anuales, estrategias y metas para el ejercicio fiscal (t)		No				N/A
b. Proyecciones de ejercicios posteriores (u)		No				N/A
c. Descripción de riesgos relevantes y propuestas de acción para enfrentarlos (v)		No				N/A
d. Resultados de ejercicios fiscales anteriores y el ejercicio fiscal en cuestión (w)		No				N/A
e. Estudio actuarial de las pensiones de sus trabajadores (x)	SI		13/06/2022	52,926,358.00	pesos	Art. 5 y 18 de la LDF
2. Balance Presupuestario de Recursos Disponibles, en caso de ser negativo						
a. Razones excepcionales que justifiquen el Balance Presupuestario de Recursos Disponibles negativo (y)		No				N/A
b. Fuente de recursos para cubrir el Balance Presupuestario de Recursos Disponibles negativo (z)		No				N/A

Número de ejercicios fiscales y acciones necesarias para cubrir el Balance Presupuestario de Recursos Disponibles negativo (aa)	Iniciativa de Ley de Ingresos o Proyecto de Presupuesto de Egresos	No	Art. 6 y 19 de la LDF	N/A
Informes Trimestrales sobre el avance de las acciones para recuperar el Balance Presupuestario de Recursos Disponibles (bb)	Reporte Trim. y Cuenta Pública	No	Art. 6 y 19 de la LDF	N/A
3 Servicios Personales				
a. Remuneraciones de los servidores públicos (cc)	Proyecto de Presupuesto	No	pesos	N/A
b. Previsiones salariales y económicas para cubrir incrementos salariales, creación de plazas y otros (dd)	Proyecto de Presupuesto	No	pesos	N/A
INDICADORES DEL EJERCICIO PRESUPUESTARIO				
A. INDICADORES CUANTITATIVOS				
1. Ingresos Excedentes derivados de Ingresos de Libre Disposición	SI	No	0.00	Art. 14 y 21 de la LDF
a. Monto de Ingresos Excedentes derivados de LD (ee)	Cuenta Pública / Formato 5	No	pesos	Art. 14 y 21 de la LDF
b. Monto de Ingresos Excedentes derivados de LD destinados al fin del A.14, fracción I de la LDF (ff)	Cuenta Pública	No	pesos	Art. 14 y 21 de la LDF
c. Monto de Ingresos Excedentes derivados de LD destinados al fin del A.14, fracción II, a) de la LDF (gg)	Cuenta Pública	No	pesos	Art. 14 y 21 de la LDF
d. Monto de Ingresos Excedentes derivados de LD destinados al fin del A.14, fracción II, b) de la LDF (hh)	Cuenta Pública	No	pesos	Art. 14 y 21 de la LDF
e. Monto de Ingresos Excedentes derivados de LD destinados al fin del artículo noveno transitorio de la LDF (ii)		No	pesos	Art. Noveno Transitorio de la LDF
f. Monto de Ingresos Excedentes derivados de LD destinados al fin señalado por el Artículo 14, párrafo segundo y en el artículo 21 y Noveno Transitorio de la LDF (jj)		No		Art. 14 y 21 de la LDF
g. Monto de Ingresos Excedentes derivados de LD en un nivel de endeudamiento sostenible de acuerdo al Sistema de Alertas hasta por el 5% de los recursos para cubrir el Gasto Corriente (kk)		No		Art. 14 y 21 de la LDF
B. INDICADORES CUALITATIVOS				
1. Análisis Costo-Beneficio para programas o proyectos de inversión mayores a 10 millones de UDIS (jj)	Página de internet de la Secretaría de Finanzas o Tesorería Municipal	No		Art. 13 frac. III y 21 de la LDF
2. Análisis de conveniencia y análisis de transferencia de riesgos de los proyectos APPs (kk)	Página de internet de la Secretaría de Finanzas o Tesorería Municipal	No		Art. 13 frac. III y 21 de la LDF
3. Identificación de población objetivo, destino y temporalidad de subsidios (ll)	Página de internet de la Secretaría de Finanzas o Tesorería Municipal	No		Art. 13 frac. VII y 21 de la LDF
INDICADORES DE DEUDA PÚBLICA				
A. INDICADORES CUANTITATIVOS				
1. Obligaciones a Corto Plazo (mm)		No	pesos	Art. 30 frac. I de la LDF
b. Obligaciones a Corto Plazo (nn)		No	pesos	Art. 30 frac. I de la LDF

Bajo protesta de decir verdad declaramos que los Estados Financieros y sus Notas son razonablemente correctos y responsabilidad del emisor



M. en C. David Chaparro Aguilar
Director General



M. en F. María Fernanda Pichardo Berber
Directora Administrativa

Colegio de Estudios Científicos y Tecnológicos del Estado de Querétaro

Informe sobre Estudios Actuariales - LDF

	Pensiones y jubilaciones	Salud	Riesgos de trabajo	Invalidez y vida	Otras prestaciones sociales
Tipo de Sistema					
Prestación laboral o Fondo general para trabajadores del estado o municipio	Prestaciones Laborales		Prestaciones Laborales	Prestaciones Laborales	Prestaciones Laborales
Beneficio definido, Contribución definida o Mixto	Beneficio definido		Beneficio definido	Beneficio definido	Beneficio definido
Población afiliada	516			516	516
Activos					
Edad máxima	69			69	69
Edad mínima	22			22	22
Edad promedio	42			42	42
Pensionados y Jubilados	15			0	15
Edad máxima	76			0	76
Edad mínima	56			0	56
Edad promedio	66			0	66
Beneficiarios					
Promedio de años de servicio (trabajadores activos)	10.66			10.66	10.66
Aportación individual al plan de pensión como % del salario	0.00%			0.00%	0.00%
Aportación del ente público al plan de pensión como % del salario	0.00%			0.00%	0.00%
Crecimiento esperado de los pensionados y jubilados (como %)	73.33%			NA	3.513.33%
Crecimiento esperado de los activos (como %)	1.0124%			1.0124%	1.0124%
Edad de Jubilación o Pensión	62.53			0.00	62.53
Esperanza de vida	19.47			0.00	19.47
Ingresos del Fondo					
Ingresos Anuales al Fondo de Pensiones	0.00			0.00	0.00
Nómina anual					
Activos	103,667,648.34			103,667,648.34	103,667,648.34
Pensionados y Jubilados	3,780,117.66			0.00	3,780,117.66
Beneficiarios de Pensionados y Jubilados	0.00			0.00	0.00
Monto mensual por pensión					
Máximo	36,893.13			0.00	36,893.13
Mínimo	9,761.70			0.00	9,761.70
Promedio	21,000.65			0.00	21,000.65
Monto de la reserva	0.00				0.00
Valor presente de las obligaciones					
Pensiones y Jubilaciones en curso de pago	52,926,358.18			0.00	52,926,358.18
Generación actual	1,562,139,054.61			122,645,664.23	1,684,784,718.84
Generaciones futuras	2,063,695,398.41			318,437,907.11	2,382,133,305.52
Valor presente de las contribuciones asociadas a los sueldos futuros de cotización X%					
Generación actual	0.00			0.00	0.00
Generaciones futuras	0.00			0.00	0.00
Valor presente de aportaciones futuras					
Generación actual	0.00			0.00	0.00
Generaciones futuras	0.00			0.00	0.00
Otros Ingresos	0.00			0.00	0.00
Déficit/superávit actuarial					
Generación actual	- 1,615,065,412.79			- 122,645,664.23	- 1,737,711,077.02
Generaciones futuras	- 2,063,695,398.41			- 318,437,907.11	- 2,382,133,305.52
Periodo de suficiencia					
Año de descapitalización	2022		2022	2022	2022
Tasa de rendimiento	2.00%		2.00%	2.00%	2.00%
Estudio actuarial					
Año de elaboración del estudio actuarial	2022		2022	2022	2022
Empresa que elaboró el estudio actuarial	VALUACIONES ACTUARIALES DEL NORTE		VALUACIONES ACTUARIALES DEL NORTE	VALUACIONES ACTUARIALES DEL NORTE	VALUACIONES ACTUARIALES DEL NORTE