


Dirección Administrativa.
Departamento de Recursos Financieros.
Oficio No. OF/DA/RF/0013/2022.
Asunto: Estados financieros.
Santiago de Querétaro, Qro., a 08 de marzo de 2022.

Dra. Martha Elena Soto Obregón
Secretaria de Educación en el Estado.
P r e s e n t e.

Por medio del presente me permito remitir a Usted, la información Financiera correspondiente al Colegio de Estudios Científicos y Tecnológicos del Estado de Querétaro, del mes de ENERO del 2022, requisitados en los reportes, emitidos por el ORACLE, establecidos de acuerdo al CONAC.

Sin otro particular de momento, me es grato reiterar a Usted la seguridad de mi atenta y distinguida consideración.

Atentamente



Dr. Luis Fernando Pantoja Amaro
Director General de CECyTE Querétaro

C.c.p. Archivo / minutarío.

LFP/MEHP/FCM/ls.



Dirección Administrativa.
Departamento de Recursos Financieros.
Oficio No. OF/DA/RF/0014/2022.
Asunto: Estados financieros.
Santiago de Querétaro, Qro., a 08 de marzo de 2022.

Dr. en D. Oscar García González
Secretario de la Contraloría del Poder
Ejecutivo del Estado.
P r e s e n t e.

Por medio del presente me permito remitir a Usted, la información Financiera correspondiente al Colegio de Estudios Científicos y Tecnológicos del Estado de Querétaro, del mes de ENERO del 2022, requisitados en los reportes, emitidos por el ORACLE, establecidos de acuerdo al CONAC.


Sin otro particular de momento, me es grato reiterar a Usted la seguridad de mi atenta y distinguida consideración.

Atentamente



Dr. Luis Fernando Pantoja Amaro
Director General de CECyTE Querétaro

C.c.p. C.P. Felipe de Jesús Esperón Vilchis.- Titular del Órgano Interno de Control de la Secretaría de Educación en el Estado.
Minutario/consecutivo.
LFPA/MEHP/FCM/Is.



Dirección Administrativa.
Departamento de Recursos Financieros.
Oficio No. OF/DA/RF/0015/2022.
Asunto: Estados financieros.
Santiago de Querétaro, Qro., a 08 de marzo de 2022.

Arq. Margarita Rocío Serrano Barrios
Coordinadora de los ODES de los CECyTE'S.
P r e s e n t e.

Por medio del presente me permito remitir a Usted, la información Financiera correspondiente al Colegio de Estudios Científicos y Tecnológicos del Estado de Querétaro, del mes de ENERO del 2022, requisitados en los reportes, emitidos por el ORACLE, establecidos de acuerdo al CONAC.

Sin otro particular de momento, me es grato reiterar a Usted la seguridad de mi atenta y distinguida consideración.

Atentamente



Dr. Luis Fernando Pantoja Amaro
Director General de CECyTE Querétaro

C.c.p. M. en A.D. Beatriz Silvia Robles Gutiérrez .- Titular de la Oficina de Enlace Educativo en el Estado de Querétaro.
Archivo / minutarío.


Dirección Administrativa.
Departamento de Recursos Financieros.
Oficio No. OF/DA/RF/0016/2022.
Asunto: Estados financieros.
Santiago de Querétaro, Qro., a 08 de marzo de 2022.

L.A. Gustavo Arturo Leal Maya
Secretario de Finanzas del
Poder Ejecutivo del Estado de Querétaro.
P r e s e n t e.

Por medio del presente me permito remitir a Usted, la información Financiera correspondiente al Colegio de Estudios Científicos y Tecnológicos del Estado de Querétaro, del mes de ENERO del 2022, requisitados en los reportes, emitidos por el ORACLE, establecidos de acuerdo al CONAC.

Sin otro particular de momento, me es grato reiterar a Usted la seguridad de mi atenta y distinguida consideración.

Atentamente



Dr. Luis Fernando Pantoja Amaro
Director General de CECyTE Querétaro

C.c.p. C.P. Ana Laura Oviedo Terrazas - Directora de Contabilidad en Poder Ejecutivo del Estado de Querétaro.
Archivo / minutarío
LFP/MEHP/FCM/ls.

Dirección Administrativa.
Departamento de Recursos Financieros.
Oficio No. OF/DA/RF/0017/2022.
Asunto: Estados financieros.
Santiago de Querétaro, Qro., a 08 de marzo de 2022.

Lcda. Ana Elena Payró Ogarrio
Directora de Presupuesto "B" de la Secretaria
de Finanzas del Poder Ejecutivo del Estado
de Querétaro.
P r e s e n t e.

Por medio del presente me permito remitir a Usted, la información Financiera correspondiente al Colegio de Estudios Científicos y Tecnológicos del Estado de Querétaro, del mes de ENERO del 2022, requisitados en los reportes, emitidos por el ORACLE, establecidos de acuerdo al CONAC.

Sin otro particular de momento, me es grato reiterar a Usted la seguridad de mi atenta y distinguida consideración.

Atentamente



Dr. Luis Fernando Pantoja Amaro
Director General de CECyTE Querétaro

C.c.p. Archivo / minutarío.

LFFPA/MEHP/FCM/Is.





COLEGIO DE ESTUDIOS CIENTÍFICOS Y TECNOLÓGICOS DEL ESTADO DE QUERÉTARO
Ejercicio 2022
ESTADO DE ACTIVIDADES
Del 01 de enero al 31 de enero de 2022 y 2021
(Pesos)

Concepto	2022	2021
INGRESOS Y OTROS BENEFICIOS		
Ingresos de Gestión	7,076,615	28,720,370
Impuestos	0	0
Cuotas y Aportaciones de Seguridad Social	0	0
Contribuciones de Mejoras	0	0
Derechos	0	0
Productos	30,426	511,803
Aprovechamientos	0	0
Ingresos por Venta de Bienes y Prestación de Servicios	7,046,189	28,208,567
Participaciones, Aportaciones, Convenios, Incentivos Derivados de la Colaboración Fiscal, Fondos Distintos de Aportaciones, Transferencias, Asignaciones, Subsidios y Subvenciones, y Pensiones y Jubilaciones	14,000,000	233,650,384
Participaciones, Aportaciones, Convenios, Incentivos Derivados de la Colaboración Fiscal y Fondos Distintos de Aportaciones	0	0
Transferencias, Asignaciones, Subsidios y Subvenciones, y Pensiones y Jubilaciones	14,000,000	233,650,384
Otros Ingresos y Beneficios	0	0
Ingresos Financieros	0	0
Incremento por Variación de Inventarios	0	0
Disminución del Exceso de Estimaciones por Pérdida o Deterioro u Obsolescencia	0	0
Disminución del Exceso de Provisiones	0	0
Otros Ingresos y Beneficios Varios	0	0
Total de Ingresos y Otros Beneficios	21,076,615	262,370,754
GASTOS y OTRAS PÉRDIDAS		
Gastos de Funcionamiento	16,408,374	251,825,886
Servicios Personales	15,727,533	231,737,724
Materiales y Suministros	10,000	6,280,099
Servicios Generales	670,841	13,808,063
Transferencias, Asignaciones, Subsidios y Otras Ayudas	383,805	7,492,586
Transferencias Internas y Asignaciones al Sector Público	0	0
Transferencias al Resto del Sector Público	0	0
Subsidios y Subvenciones	0	0
Ayudas Sociales	124,756	3,906,656
Pensiones y Jubilaciones	259,049	3,585,930
Transferencias a Fideicomisos, Mandatos y Contratos Análogos	0	0
Transferencias a la Seguridad Social	0	0
Donativos	0	0
Transferencias al Exterior	0	0
Participaciones y Aportaciones	0	0
Participaciones	0	0
Aportaciones	0	0
Convenios	0	0
Intereses, Comisiones y Otros Gastos de la Deuda Pública	0	0
Intereses de la Deuda Pública	0	0
Comisiones de la Deuda Pública	0	0
Gastos de la Deuda Pública	0	0
Costo por Coberturas	0	0
Apoyos Financieros	0	0
Otros Gastos y Pérdidas Extraordinarias	916,635	10,630,332
Estimaciones, Depreciaciones, Deterioros, Obsolescencia y Amortizaciones	916,635	10,630,332
Provisiones	0	0
Disminución de Inventarios	0	0
Aumento por Insuficiencia de Estimaciones por Pérdida o Deterioro y Obsolescencia	0	0
Aumento por Insuficiencia de Provisiones	0	0
Otros Gastos	0	0
Inversión Pública	0	0
Inversión Pública no Capitalizable	0	0
Total de Gastos y Otras Pérdidas	17,708,814	269,948,804
Resultados del Ejercicio (Ahorro/Desahorro)	3,367,801	(7,578,050)

Dr. Luis Fernando Pantoja Amaro
Director General

O.P. Maria Elena Hernandez Piña
Directora Administrativa

Bajo protesta de decir verdad declaramos que los Estados Financieros y sus notas, son razonablemente correctos y son responsabilidad del emisor.



COLEGIO DE ESTUDIOS CIENTÍFICOS Y TECNOLÓGICOS DEL ESTADO DE QUERÉTARO

Ejercicio 2022
ESTADO DE SITUACIÓN FINANCIERA
Al 31 de enero 2022 y 2021
(Pesos)

Concepto	2022	2021	Concepto	2022	2021
ACTIVO			PASIVO		
Activo Circulante			Pasivo Circulante		
Efectivo y Equivalentes	30,344,772	34,986,867	Cuentas por Pagar a Corto Plazo	6,601,327	11,516,446
Derechos a Recibir Efectivo o Equivalentes	229,044	8,099	Documentos por Pagar a Corto Plazo	0	0
Derechos a Recibir Bienes o Servicios	10,000	0	Porción a Corto Plazo de la Deuda Pública a Largo Plazo	0	0
Inventarios	0	0	Títulos y Valores a Corto Plazo	0	0
Almacenes	0	0	Pasivos Diferidos a Corto Plazo	0	0
Estimación por Pérdida o Deterioro de Activos Circulantes	0	0	Fondos y Bienes de Terceros en Garantía y/o Administración a Corto Plazo	0	0
Otros Activos Circulantes	0	0	Provisiones a Corto Plazo	0	0
Otros Pasivos a Corto Plazo	0	0		0	0
Total de Activos Circulantes	30,583,816	34,994,966	Total de Pasivos Circulantes	6,601,327	11,516,446
Activo No Circulante			Pasivo No Circulante		
Inversiones Financieras a Largo Plazo	0	0	Cuentas por Pagar a Largo Plazo	0	0
Derechos a Recibir Efectivo o Equivalentes a Largo Plazo	0	0	Documentos por Pagar a Largo Plazo	0	0
Bienes Inmuebles, Infraestructura y Construcciones en Proceso	466,733,414	466,733,414	Deuda Pública a Largo Plazo	0	0
Bienes Muebles	63,205,536	62,867,455	Pasivos Diferidos a Largo Plazo	0	0
Activos Intangibles	0	0	Fondos y Bienes de Terceros en Garantía y/o en Administración a Largo Plazo	0	0
Depreciación, Deterioro y Amortización Acumulada de Bienes	(65,708,309)	(64,791,673)	Provisiones a Largo Plazo	0	0
Activos Diferidos	32,897	32,897		0	0
Estimación por Pérdida o Deterioro de Activos no Circulantes	0	0	Total de Pasivos No Circulantes	0	0
Otros Activos no Circulantes	0	0			
Total de Activos No Circulantes	464,263,538	464,842,093	Total del Pasivo	6,601,327	11,516,446
Total del Activo	494,847,354	499,837,059	HACIENDA PÚBLICA/PATRIMONIO		
			Hacienda Pública/Patrimonio Contribuido	362,329,577	361,991,496
			Aportaciones	360,200,085	359,862,004
			Donaciones de Capital	2,129,491	2,129,491
			Actualización de la Hacienda Pública/Patrimonio	0	0
			Hacienda Pública/Patrimonio Generado	125,916,450	126,329,117
			Resultados del Ejercicio (Ahorro/ Desahorro)	3,367,801	(7,578,050)
			Resultados de Ejercicios Anteriores	(58,983,715)	(47,965,552)
			Revalúos	161,404,085	161,404,085
			Reservas	21,461,853	21,802,208
			Rectificaciones de Resultados de Ejercicios Anteriores	(1,333,574)	(1,333,574)
			Exceso o Insuficiencia en la Actualización de la Hacienda Pública/Patrimonio	0	0
			Resultado por Posición Monetaria	0	0
			Resultado por Tenencia de Activos no Monetarios	0	0
			Total Hacienda Pública/Patrimonio	488,246,026	488,320,613
			Total del Pasivo y Hacienda Pública/Patrimonio	494,847,354	499,837,059

[Handwritten signature]

[Handwritten signature]

C.P. María Elena Hernández Piña
Directora Administrativa

Dr. Luis Fernando Pantoja Amaro
Director General

Bajo protesta de decir verdad declaramos que los Estados Financieros y sus notas, son razonablemente correctos y son responsabilidad del emisor.



COLEGIO DE ESTUDIOS CIENTÍFICOS Y TECNOLÓGICOS DEL ESTADO DE QUERÉTARO

Ejercicio 2022
ESTADO DE VARIACIÓN EN LA HACIENDA PÚBLICA
Del 01 de enero al 31 de enero de 2022

(Pesos)

Concepto	Hacienda Pública/ Patrimonio Contribuido	Hacienda Pública/ Patrimonio Generado de Ejercicios Anteriores	Hacienda Pública/ Patrimonio Generado del Ejercicio	Exceso o Insuficiencia en la Actualización de la Hacienda Pública / Patrimonio	Total
Hacienda Pública / Patrimonio Contribuido Neto de 2021	361,991,496	0	0	0	361,991,496
Aportaciones	359,862,004	0	0	0	359,862,004
Donaciones de Capital	2,129,491	0	0	0	2,129,491
Actualización de la Hacienda Pública/ Patrimonio	0	0	0	0	0
Hacienda Pública / Patrimonio Generado Neto de 2021	0	133,907,167	(7,578,050)	0	126,329,117
Resultados del Ejercicio (Ahorro/ Desahorro)	0	0	(7,578,050)	0	(7,578,050)
Resultados de Ejercicios Anteriores	0	(47,965,552)	0	0	(47,965,552)
Revalúos	0	161,404,085	0	0	161,404,085
Reservas	0	21,802,208	0	0	21,802,208
Rectificaciones de Resultados de Ejercicios Anteriores	0	(1,333,574)	0	0	(1,333,574)
Exceso o Insuficiencia en la Actualización de la Hacienda Pública / Patrimonio Neto de 2021	0	0	0	0	0
Resultado por Posición Monetaria	0	0	0	0	0
Resultado por Tenencia de Activos no Monetarios	0	0	0	0	0
Hacienda Pública/ Patrimonio Neto Final 2021	361,991,496	133,907,167	(7,578,050)	0	488,320,613
Cambios en la Hacienda Pública/ Patrimonio Contribuido Neto de 2022	338,081	0	0	0	338,081
Aportaciones	338,081	0	0	0	338,081
Donaciones de Capital	0	0	0	0	0
Actualización de la Hacienda Pública/ Patrimonio	0	0	0	0	0
Variaciones de la Hacienda Pública / Patrimonio Generado Neto de 2022	0	(11,018,163)	10,605,495	0	(412,667)
Resultados del Ejercicio (Ahorro/ Desahorro)	0	0	3,367,801	0	3,367,801
Resultados de Ejercicios Anteriores	0	(11,018,163)	7,578,050	0	(3,440,113)
Revalúos	0	0	0	0	0
Reservas	0	0	(340,356)	0	(340,356)
Rectificaciones de Resultados de Ejercicios Anteriores	0	0	0	0	0
Cambios en el Exceso o Insuficiencia en la Actualización de la Hacienda Pública / Patrimonio Neto de 2022	0	0	0	0	0
Resultado por Posición Monetaria	0	0	0	0	0
Resultado por Tenencia de Activos no Monetarios	0	0	0	0	0
Hacienda Pública/ Patrimonio Neto Final 2022	362,329,577	122,889,005	3,027,445	0	488,246,026


 Dr. Luis Fernando Rantolija Amaro
 Director General


 C.P. María Elena Hernández Piña
 Directora Administrativa

Bajo protesta de decir verdad declaramos que los Estados Financieros y sus notas, son razonablemente correctos y son responsabilidad del emisor.



COLEGIO DE ESTUDIOS CIENTIFICOS Y TECNOLOGICOS DEL ESTADO DE QUERETARO

Ejercicio 2022
ESTADO DE CAMBIOS EN LA SITUACIÓN FINANCIERA
 Del 31 de enero de 2021 al 31 de enero de 2022
 (Pesos)

Concepto	ORIGEN	APLICACIÓN
ACTIVO	5,558,731	569,026
Activo Circulante	4,642,095	230,945
Efectivo y Equivalentes	4,642,095	0
Derechos a Recibir Efectivo o Equivalentes	0	220,945
Derechos a Recibir Bienes o Servicios	0	10,000
Inventarios	0	0
Almacenes	0	0
Estimación por Pérdida o Deterioro de Activos Circulantes	0	0
Otros Activos Circulantes	0	0
Activo No Circulante	916,635	338,081
Inversiones Financieras a Largo Plazo	0	0
Derechos a Recibir Efectivo o Equivalentes a Largo Plazo	0	0
Bienes Inmuebles, Infraestructura y Construcciones en Proceso	0	0
Bienes Muebles	0	338,081
Activos Intangibles	0	0
Depreciación, Deterioro y Amortización Acumulada de Bienes	916,635	0
Activos Diferidos	0	0
Estimación por Pérdida o Deterioro de Activos no Circulantes	0	0
Otros Activos no Circulantes	0	0
PASIVO	0	4,915,119
Pasivo Circulante	0	4,915,119
Cuentas por Pagar a Corto Plazo	0	4,915,119
Documentos por Pagar a Corto Plazo	0	0
Porción a Corto Plazo de la Deuda Pública a Largo Plazo	0	0
Títulos y Valores a Corto Plazo	0	0
Pasivos Diferidos a Corto Plazo	0	0
Fondos y Bienes de Terceros en Garantía y/o Administración a Corto Plazo	0	0
Provisiones a Corto Plazo	0	0
Otros Pasivos a Corto Plazo	0	0
Pasivo No Circulante	0	0
Cuentas por Pagar a Largo Plazo	0	0
Documentos por Pagar a Largo Plazo	0	0
Deuda Pública a Largo Plazo	0	0
Pasivos Diferidos a Largo Plazo	0	0
Fondos y Bienes de Terceros en Garantía y/o en Administración a Largo Plazo	0	0
Provisiones a Largo Plazo	0	0
HACIENDA PÚBLICA/PATRIMONIO	11,283,932	11,358,518
Hacienda Pública/Patrimonio Contribuido	338,081	0
Aportaciones	338,081	0
Donaciones de Capital	0	0
Actualización de la Hacienda Pública/Patrimonio	0	0
Hacienda Pública/Patrimonio Generado	10,945,851	11,358,518
Resultados del Ejercicio (Ahorro/ Desahorro)	10,945,851	0
Resultados de Ejercicios Anteriores	0	11,018,163
Revalúos	0	0
Reservas	0	340,356
Rectificaciones de Resultados de Ejercicios Anteriores	0	0
Exceso o Insuficiencia en la Actualización de la Hacienda Pública/Patrimonio	0	0
Resultado por Posición Monetaria	0	0
Resultado por Tenencia de Activos no Monetarios	0	0

Dr. Luis Fernando Pantoja Amaro
 Director General

C.P. María Elena Hernández Piña
 Directora Administrativa


Bajo protesta de decir verdad declaramos que los Estados Financieros y sus notas, son razonablemente correctos y son responsabilidad del emisor.




COLEGIO DE ESTUDIOS CIENTIFICOS Y TECNOLOGICOS DEL ESTADO DE QUERETARO

**Ejercicio 2022
ESTADO DE FLUJOS DE EFECTIVO
Del 01 de enero al 31 de enero de 2022 y 2021**

Concepto		2022	2021	Concepto	2022	2021
Flujos de Efectivo de las Actividades de Operación						
Origen		21,076,615	262,370,754		0	0
Impuestos		0	0	Bienes Inmuebles, Infraestructura y Construcciones en Proceso	0	0
Cuotas y Aportaciones de Seguridad Social		0	0	Bienes Muebles	0	0
Contribuciones de Mejoras		0	0	Otros Orígenes de Inversión	0	0
Derechos		0	0	Aplicación	3,780,468	1,608,540
Productos		30,426	511,803	Bienes Inmuebles, Infraestructura y Construcciones en Proceso	0	0
Aprovechamientos		0	0	Bienes Muebles	0	288,053
Ingresos por Venta de Bienes y Prestación de Servicios		7,046,189	28,208,567	Otras Aplicaciones de Inversión	3,780,468	1,320,487
Participaciones, Aportaciones, Convenios, Incentivos		0	0	Flujos Netos de Efectivo por Actividades de Inversión	(3,780,468)	(1,608,540)
Derivados de la Colaboración Fiscal y Fondos Distintos de Aportaciones		0	0			
Transferencias, Asignaciones, Subsidios y Subvenciones, y Pensiones y Jubilaciones		14,000,000	233,650,384			
Otros Orígenes de Operación		0	0			
Aplicación		16,792,179	259,318,472	Flujos de Efectivo de las Actividades de Financiamiento		
Servicios Personales		15,727,533	231,737,724	Origen	(230,945)	(4,093)
Materiales y Suministros		10,000	6,280,099	Endeudamiento Neto	(230,945)	(4,093)
Servicios Generales		670,841	13,808,063	Interno	0	0
Transferencias Internas y Asignaciones al Sector Público		0	0	Externo	0	0
Transferencias al Resto del Sector Público		0	0	Otros Orígenes de Financiamiento	(230,945)	(4,093)
Subsidios y Subvenciones		0	0	Aplicación	4,915,119	6,677,061
Ayudas Sociales		124,756	3,906,656	Servicios de la Deuda	4,915,119	6,677,061
Pensiones y Jubilaciones		259,049	3,585,930	Interno	0	0
Transferencias a Fideicomisos, Mandatos y Contratos Análogos		0	0	Externo	0	0
Transferencias a la Seguridad Social		0	0	Otras Aplicaciones de Financiamiento	4,915,119	6,677,061
Donativos		0	0	Flujos Netos de Efectivo por Actividades de Financiamiento	(5,146,063)	(6,681,153)
Transferencias al Exterior		0	0			
Participaciones		0	0	Incremento/Disminución Neta en el Efectivo y Equivalentes al Efectivo	(4,642,095)	(5,237,412)
Aportaciones		0	0			
Convenios		0	0	Efectivo y Equivalentes al Inicio del Ejercicio	34,986,867	33,410,971
Otras Aplicaciones de Operación		0	0	Efectivo y Equivalente al Efectivo al Final del Ejercicio	30,344,772	28,173,560
Flujos Netos de Efectivo por Actividades de Operación		4,284,436	3,052,282			


Dr. Luis Fernando Pantoja Amaro
 Director General


C.P. María Elena Hernández Piña
 Directora Administrativa

Bajo protesta de decir verdad declaramos que los Estados Financieros y sus notas, son razonablemente correctos y son responsabilidad del emisor.



COLEGIO DE ESTUDIOS CIENTIFICOS Y TECNOLOGICOS DEL ESTADO DE QUERETARO

Ejercicio 2022
INFORME SOBRE PASIVOS CONTINGENTES
 Del 01 de enero al 31 de enero de 2022
 (Pesos)

Denominación del Pasivo Contingente	Saldos Inicial 1	Movimientos del Periodo 2	Saldos Final 3=(1+2)
A FONDOS CONTINGENTES A CORTO PLAZO PROVISIONES A CORTO PLAZO	0	0	0
PROVISIÓN PARA DEMANDAS Y JUICIOS A CORTO PLAZO	0	0	0
Provisión para Demandas y Juicios a Corto Plazo	0	0	0
PROVISIÓN PARA CONTINGENCIAS A CORTO PLAZO	0	0	0
Provisión para Contingencias a Corto Plazo	0	0	0
B FONDOS CONTINGENTES A LARGO PLAZO PROVISIONES A LARGO PLAZO	0	0	0
PROVISIÓN PARA DEMANDAS Y JUICIOS A LARGO PLAZO	0	0	0
Provisión para Demandas y Juicios a Largo Plazo	0	0	0
PROVISIÓN PARA PENSIONES A LARGO PLAZO	0	0	0
Provisión para Pensiones a Largo Plazo	0	0	0
PROVISIÓN PARA CONTINGENCIAS A LARGO PLAZO	0	0	0
Provisión para Contingencias a Largo Plazo	0	0	0
TOTAL PASIVOS CONTINGENTES	0	0	0

Dr. Luis Fernando Pantoja Amaro
 Director General

C.P. María Elena Hernández Piña
 Directora Administrativa

Bajo protesta de decir verdad declaramos que los Estados Financieros y sus notas, son razonablemente correctos y son responsabilidad del emisor.

NOTAS A LOS ESTADOS FINANCIEROS DEL COLEGIO DE ESTUDIOS CIENTÍFICOS Y TECNOLÓGICOS DEL ESTADO DE QUERÉTARO

Con el propósito de dar cumplimiento a los artículos 46 y 49 de la Ley General de Contabilidad Gubernamental (LGCG), así como a la normatividad emitida por el Consejo Nacional de Armonización Contable (CONAC), en seguida, se presentan las notas a los estados financieros correspondientes al ejercicio fiscal 2022, teniendo presente los postulados de revelación suficiente e importancia relativa con la finalidad de que la información sea de mayor utilidad para los usuarios. Los tres tipos de notas que acompañan a los estados financieros, son:

- a) Notas de Desglose
- b) Notas de Memoria
- c) Notas de Gestión Administrativa

a) NOTAS DE DESGLOSE:

I) NOTAS AL ESTADO DE SITUACIÓN FINANCIERA

Activo

- **Efectivo y equivalentes**

En este apartado se informa el tipo y monto de los fondos con afectación específica al 31 de enero de 2022

(Pesos)

FONDOS CON AFECTACIÓN ESPECÍFICA:	TIPO	MONTO
320800610101 BAJIO 2021 BECAS	Becas	5,068.32
0593759206 / 0593785513	Recurso Propios	18,697.40
0157667035	Ingresos Propios	274220.89
111299530	Dispersión de nómina	711,741.25
111379011	Reserva Infornavit	11.66
111379038	Reserva Actuarial	5634.12
114699122	Recaudación	2967.5
116099262	Recurso Estatal 2021	2.23
116099173	Recurso Federal 2021	324,857.00
117332114	Becas	40272.79
0117903448	PEDETI 21	4.36

0118007624	ESTATAL CONVENIO 2022	9877.04
0118007535	R.ESTATAL 2022	48.5
404682273	Ingresos Propios	54,434.52
404682265	Ingresos Propios	827,218.32
TOTAL		2,275,055.90

Movimientos que se realizan día con día en las cuentas de bancos del Colegio para cubrir las necesidades que se puedan generar en los Planteles y Dirección General.

Asimismo, se informa el tipo, el monto y el plazo de las inversiones temporales menores a tres meses al 31 de enero de 2022

INVERSIONES FINANCIERAS HASTA TRES MESES:	TIPO	MONTO	PLAZO
BBVA 2044471474	Inversión de BBVA 7035	4,372,439.53	Inversión Diaria.
BBVA 2051676725	Inversión de BBVA 9173	0.00	Inversión Diaria.
BBVA 2051676725	Inversión de BBVA_7535	2,400,860.92	Inversión Diaria.
BBVA 2052764911	Inversión de BBVA 7624	0	Inversión Diaria.
BBVA 2048282757	Fondos destinado a operaciones no recurrentes	3,605,875.36	Inversión Diaria.
BBVA 2048282765	Fondos destinado a operaciones no recurrentes	17,690,540.25	Inversión Diaria.
TOTAL		28,069,716.06	

Los Fondos destinado a operaciones no recurrentes, se tienen en inversiones para que estén generando rendimientos bancarios para el incremento en las reservas, y así hacer frente a futuras contingencias.

(Pesos)

- **Derechos a recibir efectivo o equivalentes y bienes o servicios a recibir:**

Corresponde integrar en este apartado, por tipo de contribución, los montos al 31 de enero de 2022 que se encuentren pendientes de cobro y por recuperar de hasta cinco ejercicios anteriores. Asimismo, se informa los montos sujetos a algún tipo de juicio con una antigüedad mayor a cinco ejercicios anteriores y la factibilidad de cobro:

(Pesos)

CONTRIBUCIÓN PENDIENTE DE COBRO Y DE RECUPERAR HASTA POR CINCO EJERCICIOS:	TIPO	MONTO	MONTO SUJETO A JUICIO MAYOR A CINCO EJERCICIOS	FACTIBILIDAD DE COBRO
IMPUESTOS		No aplica		
CUOTAS Y APORTACIONES DE SEGURIDAD				
CONTRIBUCIONES DE MEJORAS				
DERECHOS				
PRODUCTOS				
APROVECHAMIENTOS				
INGRESOS POR VENTAS DE BIENES Y SERVICIOS				
PARTICIPACIONES Y APORTACIONES				
TRANSFERENCIAS, ASIGNACIONES, SUBSIDIOS Y OTRAS AYUDAS				
TOTAL		\$ 0.00		

Se informa de manera agrupada, el monto al 31 de enero de 2022 de los derechos a recibir efectivo y equivalentes (excepto cuentas por cobrar de contribuciones o fideicomisos que se encuentran dentro de inversiones financieras, participaciones y aportaciones de capital) en una desagregación por su vencimiento en días a 90, 180, menor o igual a 365 y mayor a 365. Adicionalmente se informa de las características cualitativas relevantes que les afectan a estas cuentas:

(Pesos)

DERECHOS A RECIBIR EFECTIVO O EQUIVALENTES (excepto cuentas por cobrar de contribuciones o fideicomisos que se encuentran dentro de inversiones financieras, participaciones y aportaciones de capital):	MONTO	CARACTERÍSTICAS CUALITATIVAS
a) Menor o igual a 90 días		
CUENTAS POR COBRAR	230,944.69	Gasolina Dir. Gral., Depósito de finiquito no cobrado.
DEUDORES DIVERSOS POR COBRAR		
DEUDORES POR ANTICIPOS DE LA TESORERÍA		
PRESTAMOS OTORGADOS		
OTROS DERECHOS A RECIBIR EFECTIVO		
Sub-Total	\$230,944.69	
b) Mayor a 90 días y menor o igual a 180 días		
CUENTAS POR COBRAR		
DEUDORES DIVERSOS POR COBRAR		

DEUDORES POR ANTICIPOS DE LA TESORERÍA		
PRESTAMOS OTORGADOS		
OTROS DERECHOS A RECIBIR EFECTIVO		
Sub-Total		\$ 0.00
c) Mayor a 180 días y menor o igual a 365 días		
CUENTAS POR COBRAR		
DEUDORES DIVERSOS POR COBRAR		
DEUDORES POR ANTICIPOS DE LA TESORERÍA		
PRESTAMOS OTORGADOS		
OTROS DERECHOS A RECIBIR EFECTIVO		
Sub-Total		\$ 0.00
d) Mayor a 365 días		
DOCUMENTOS POR COBRAR		
DEUDORES DIVERSOS		
PRESTAMOS OTORGADOS		
OTROS DERECHOS A RECIBIR EFECTIVO	8,099.00	\$ 8,099.00 Diferencia por pago de impuestos, recuperación incierta depende del SAT, Saldo correspondiente al ejercicio 2020.
Sub-Total		\$ 8,099.00
TOTAL		\$ 239,043.69

Se informa de manera agrupada, el monto al 31 de enero de 2022 de los derechos a recibir bienes o servicios (excepto cuentas por cobrar de contribuciones o fideicomisos que se encuentran dentro de inversiones financieras, participaciones y aportaciones de capital) en una desagregación por su vencimiento en días a 90, 180, menor o igual a 365 y mayor a 365. Adicionalmente se informa de las características cualitativas relevantes que les afectan a estas cuentas:

(Pesos)

DERECHOS A RECIBIR BIENES O SERVICIOS:	MONTO	CARACTERÍSTICAS CUALITATIVAS
a) Menor o igual a 90 días		
ANTICIPO A PROVEEDORES POR ADQUISICIÓN DE BIENES Y PRESTACIÓN DE SERVICIOS	0	
ANTICIPO A PROVEEDORES POR ADQUISICIÓN DE BIENES INMUEBLES Y MUEBLES		

COLEGIO DE ESTUDIOS CIENTÍFICOS Y TECNOLÓGICOS DEL ESTADO DE QUERÉTARO

ANTICIPO A PROVEEDORES POR ADQUISICIÓN DE BIENES INTANGIBLES		
ANTICIPO A CONTRATISTAS POR OBRAS PUBLICAS		
OTROS DERECHOS A RECIBIR BIENES O SERVICIOS		
Sub-Total	0	
b) Mayor a 90 días y menor o igual a 180 días		
ANTICIPO A PROVEEDORES POR ADQUISICIÓN DE BIENES Y PRESTACIÓN DE SERVICIOS		
ANTICIPO A PROVEEDORES POR ADQUISICIÓN DE BIENES INMUEBLES Y MUEBLES		
ANTICIPO A PROVEEDORES POR ADQUISICIÓN DE BIENES INTANGIBLES		
ANTICIPO A CONTRATISTAS POR OBRAS PUBLICAS		
OTROS DERECHOS A RECIBIR BIENES O SERVICIOS		
Sub-Total	\$ 0.00	
c) Mayor a 180 días y menor o igual a 365 días		
ANTICIPO A PROVEEDORES POR ADQUISICIÓN DE BIENES Y PRESTACIÓN DE SERVICIOS		
ANTICIPO A PROVEEDORES POR ADQUISICIÓN DE BIENES INMUEBLES Y MUEBLES		
ANTICIPO A PROVEEDORES POR ADQUISICIÓN DE BIENES INTANGIBLES		
ANTICIPO A CONTRATISTAS POR OBRAS PUBLICAS		
OTROS DERECHOS A RECIBIR BIENES O SERVICIOS		
Sub-Total	\$ 0.00	
TOTAL	\$ 0	

• **Bienes disponibles para su transformación o consumo (Inventarios)**

Se clasifican como bienes disponibles para su transformación, aquellos que se encuentran dentro de la cuenta de inventarios. En esta nota, se informa del sistema de conteo y el método de valuación aplicado a los inventarios, así como la conveniencia de su aplicación dada la naturaleza de los mismos. Adicionalmente se revela el impacto en la información financiera por cambios en el método o sistema:

CUENTA DE INVENTARIO DE ARTÍCULOS DE TRANSFORMACIÓN Y/O ELABORACIÓN	SISTEMA DE COSTEO	MÉTODO DE VALUACIÓN	CONVENIENCIA DEL MÉTODO	IMPACTO FINANCIERO POR CAMBIO DE MÉTODO
INVENTARIO DE MERCANCIAS PARA VENTA		No aplica		
INVENTARIO DE MERCANCIAS TERMINADAS				

INVENTARIO DE MERCANCÍAS EN PROCESO DE ELABORACIÓN				
INVENTARIO DE MATERIAS PRIMAS, MATERIALES Y SUMINISTROS PARA PRODUCCIÓN				
BIENS EN TRANSITO				

De la cuenta de almacén se informa acerca del método de valuación, así como la conveniencia de su aplicación. Adicionalmente, se revela el impacto en la información financiera por cambios en el método:

CUENTA DE ALMACÉN	MÉTODO DE VALUACIÓN	CONVENIENCIA DEL MÉTODO	IMPACTO FINANCIERO POR CAMBIO DE MÉTODO
MATERIALES DE ADMINISTRACIÓN, EMISIÓN DE DOCUMENTOS Y ARTÍCULOS OFICIALES		No aplica	
ALIMENTOS Y UTENSILIOS			
MATERIALES Y ARTÍCULOS DE CONSTRUCCIÓN Y DE REPARACIÓN			
PRODUCTOS QUÍMICOS, FARMACÉUTICOS Y DE LABORATORIO			
COMBUSTIBLES, LUBRICANTES Y ADITIVOS			
VESTUARIO, BLANCOS, PRENDAS DE PROTECCIÓN Y ARTÍCULOS DEPORTIVOS			
MATERIALES Y SUMINISTROS DE SEGURIDAD			
HERRAMIENTAS, REFACCIONES Y ACCESORIOS MENORES PARA CONSUMO			

- Inversiones Financieras**

De la cuenta de inversiones financieras, que considera los fideicomisos, se informa de éstos, los recursos asignados por tipo, monto al 31 de enero de 2022 y características significativas que tengan o puedan tener alguna incidencia en las mismas:

(Pesos)

FIDEICOMISO	TIPO	MONTO	CARACTERÍSTICAS SIGNIFICATIVAS
FIDEICOMISOS, MANDATOS Y CONTRATOS ANÁLOGOS DEL PODER EJECUTIVO		No aplica	

FIDEICOMISOS, MANDATOS Y CONTRATOS ANÁLOGOS DEL PODER LEGISLATIVO		
FIDEICOMISOS, MANDATOS Y CONTRATOS ANÁLOGOS DEL PODER JUDICIAL		
FIDEICOMISOS, MANDATOS Y CONTRATOS ANÁLOGOS PÚBLICOS NO EMPRESARIALES Y NO FINANCIEROS		
FIDEICOMISOS, MANDATOS Y CONTRATOS ANÁLOGOS PÚBLICOS EMPRESARIALES Y NO FINANCIEROS		
FIDEICOMISOS, MANDATOS Y CONTRATOS ANÁLOGOS PÚBLICOS FINANCIEROS		
FIDEICOMISOS, MANDATOS Y CONTRATOS ANÁLOGOS DE ENTIDADES FEDERATIVAS		
FIDEICOMISOS, MANDATOS Y CONTRATOS ANÁLOGOS DE MUNICIPIOS		
FIDEICOMISOS, MANDATOS Y CONTRATOS ANÁLOGOS DE EMPRESAS PRIVADAS Y PARTICULARES		
TOTAL		\$ 0.00

Se informa de las inversiones financieras, los saldos al 31 de enero de 2022 de las participaciones y aportaciones de capital:

(Pesos)

PARTICIPACIONES Y APORTACIONES DE CAPITAL	SALDO
PARTICIPACIONES Y APORTACIONES DE CAPITAL A LARGO PLAZO EN EL SECTOR PÚBLICO	No aplica
PARTICIPACIONES Y APORTACIONES DE CAPITAL A LARGO PLAZO EN EL SECTOR PRIVADO	
PARTICIPACIONES Y APORTACIONES DE CAPITAL A LARGO PLAZO EN EL SECTOR EXTERNO	
TOTAL	\$ 0.00

- Bienes muebles, inmuebles e intangibles**

Se informa de manera agrupada por cuenta, los rubros de bienes muebles, el monto al 31 de enero de 2022 de la depreciación del ejercicio y la acumulada, el método de depreciación, tasas aplicadas y los criterios de aplicación de los mismos. Asimismo, se informa de las características significativas del estado en que se encuentran los activos:

(Pesos)

CUENTA DE BIENES MUEBLES	MONTO DE DEPRECIACIÓN DEL EJERCICIO	MONTO DE DEPRECIACIÓN ACUMULADA	MÉTODO DE DEPRECIACIÓN	TASA APLICADA	CRITERIO DE APLICACIÓN	CARACTERÍSTICAS SIGNIFICATIVAS DEL ESTADO EN QUE ENCUENTREN
Mobiliario y equipo de administración	16,437.14	1,636,886.28	Lineal	10%	Normatividad del CONAC	Buen estado
Equipo de cómputo y tecn de la información	93,875.63	14,673,933.26	Lineal	33.3%	Normatividad del CONAC	Buen estado
Otros mobiliarios y eq de admón.	2,344.67	186,227.64	Lineal	10%	Normatividad del CONAC	Buen estado
Equipos y aparatos audiovisuales	5,955.63	1,272,842.89	Lineal	33.3%	Normatividad del CONAC	Buen estado
Aparatos deportivos	0.00	89,381.29	Lineal	20%	Normatividad del CONAC	Buen estado
Cámaras Fotográficas	1,244.37	1,244.37	Lineal	33.30%	Normatividad del CONAC	Buen estado
Otro mobiliario y eq. Educativo y recreativo	31,215.83	2,428,008.81	Lineal	20%	Normatividad del CONAC	Buen estado
Equipo médico y laboratorio	26,668.15	3,649,949.27	Lineal	20%	Normatividad del CONAC	Buen estado
Instrumental médico y de laboratorio	0.00	434,431.48	Lineal	20%	Normatividad del CONAC	Buen estado
Vehículos y eq. de transporte	-	765,347.00	Lineal	20%	Normatividad del CONAC	Buen estado
Maquinaria Y Equipo Agrop	-	30,012.05	Lineal	10%	Normatividad del CONAC	Buen estado
Maquinaria y eq. industrial	31,584.48	2,604,800.78	Lineal	10%	Normatividad del CONAC	Buen estado
Sistema de aire acondicionado, calefacción	810.07	61,970.27	Lineal	10%	Normatividad del CONAC	Buen estado
Eq. De comunicación y telecomunicación	448.44	26,657.30	Lineal	10%	Normatividad del CONAC	Buen estado
Eq. de generación eléctrica, aparatos y accesorios	4,625.28	250,188.04	Lineal	10%	Normatividad del CONAC	Buen estado
Herramientas y maquinas-herramientas	28,883.80	1,618,637.23	Lineal	10%	Normatividad del CONAC	Buen estado
Otros equipos	1,264.51	71,048.14	Lineal	10%	Normatividad del CONAC	Buen estado
Total	245,358.00	29,801,566.10				

Se informa de manera agrupada por cuenta, los rubros de bienes inmuebles, el monto al 31 de enero de 2022 de la depreciación del ejercicio y la acumulada, el método de depreciación, tasas aplicadas y los criterios de aplicación de los mismos. Asimismo, se informa de las características significativas del estado en que se encuentran los activos:

(Pesos)

CUENTA DE BIENES INMUEBLES	MONTO DE DEPRECIACIÓN DEL EJERCICIO	MONTO DE DEPRECIACIÓN ACUMULADA	MÉTODO DE DEPRECIACIÓN	TASA APLICADA	CRITERIO DE APLICACIÓN	CARACTERÍSTICAS SIGNIFICATIVAS DEL ESTADO EN QUE ENCUENTREN
VIVIENDAS						
EDIFICIOS NO HABITACIONALES	671,277.41	35,906,742.70	Lineal	3.3%	Normatividad del CONAC	Buen estado
INFRAESTRUCTURA						
OTROS BIENES INMUEBLES						
TOTAL	\$ 671,277.41	\$ 35,906,742.70				

De conformidad con los parámetros por el CONAC, la estimación de vida útil de los Edificios es de 30 años y una aplicación de 3.3% para la depreciación anual, el método que utiliza el Colegio es lineal.

- **Activos Intangibles**

Se informa de manera agrupada por cuenta, los rubros de activos intangibles y diferidos, su monto al 31 de enero de 2022, naturaleza, amortización del ejercicio, amortización acumulada, tasa y método aplicados:

(Pesos)

CUENTA DE ACTIVOS INTANGIBLES	MONTO	NATURALEZA	AMORTIZACIÓN ACUMULADA DEL EJERCICIO	AMORTIZACIÓN ACUMULADA	TASA APLICADA	MÉTODO APLICADO
SOFTWARE	No aplica					
PATENTES, MARCAS Y DERECHOS						
CONCESIONES Y FRANQUICIAS						
LICENCIAS						
OTROS ACTIVOS INTANGIBLES						
TOTAL	\$ 0.00		\$ 0.00	\$ 0.00		

Nota: En la actualidad el Colegio no tiene registro en el rubro de Activos intangibles, los pagos son por concepto de pago de arrendamiento de software que se utilizan en el Colegio.

- **Estimaciones y deterioros**

Se informa los criterios utilizados para la determinación de las estimaciones:

CUENTA	CRITERIOS UTILIZADOS PARA LA DETERMINACIÓN DE LAS ESTIMACIONES
ESTIMACIONES POR PERDIDAS DE CUENTAS INCOBRABLES DE DOCUMENTOS POR COBRAR	No aplica
ESTIMACIONES POR PERDIDAS DE CUENTAS INCOBRABLES DE DEUDORES DIVERSOS	
ESTIMACIONES POR PERDIDA DE CUENTAS INCOBRABLES DE INGRESOS POR COBRAR	
ESTIMACIONES POR PERDIDA DE CUENTAS INCOBRABLES DE PRESTAMOS OTORGADOS	
ESTIMACIONES POR PERDIDA DE OTRAS CUENTAS INCOBRABLES	
DETERIOR ACUMULADO DE ACTIVOS BIOLÓGICOS	

- Otros Activos**

De las cuentas de otros activos, se informa por tipo circulante y no circulante, los montos totales asociados al 31 de enero de 2022 y sus características cualitativas significativas que les impacten financieramente:

(Pesos)

CUENTA	MONTO TOTAL	CARACTERÍSTICAS CUALITATIVAS QUE IMPACTEN FINANCIERAMENTE
Activo circulante		
Bienes en garantía		
Bienes derivados de embargos, decomisos, aseguramientos y dación en pago		
Sub-Total	\$ 0.0	
Activo no circulante		
Bienes en concesión	0	
Bienes en arrendamiento financiero	0	
Bienes en comodato	0	
Sub-Total	\$ 0.00	
Activo diferido		
Bienes en garantía	32,896.80	Depósitos en garantía con Infra y con la CFE.
Bienes en arrendamiento financiero	0	
Bienes en comodato	0	
Sub-Total	\$ 32,896.80	
TOTAL	\$ 32,896.80	

Pasivo¹

Se informa el monto al 31 de enero de 2022 de las cuentas por pagar en una desagregación por su vencimiento en días a 90, 180, menor o igual a 365 y mayor a 365. Asimismo, se informa sobre la factibilidad del pago de dichos pasivos:

(Pesos)

CUENTAS POR PAGAR:	MONTO	FACTIBILIDAD DE PAGO
a) Menor o igual a 90 días SERVICIOS PERSONALES POR PAGAR		
PROVEEDORES POR PAGAR	333,458	SE REALIZA EL PAGO ACUERDO A LO PACTADO CON LOS PROVEEDORES NETWORK DELIVERY SALUCTIONS & SERVICES SA DE CV.
CONTRATISTAS POR OBRAS PUBLICAS		
PARTICIPACIONES Y APORTACIONES		
TRANSFERENCIAS OTORGADAS		
INTERESES, COMISIONES Y OTROS GASTOS DE LA DEUDA PUBLICA		
RETENCIONES Y CONTRIBUCIONES POR PAGAR	2,761,718	RETENCIONES DE ISPT 2,341,788.80 RETENCIONES DE I.S.R. ASIMILABLES 7,030.22 SUBSIDIO AL EMPLEO -1,031.45 RETENCION I.S.R. DE ARRENDAMIENTO 4,889.68 RETENCION I.V.A ACREDITABLE -0.10 RETENCIO DEL ISN 409,041.00
DEVOLUCIONES DE LA LEY DE INGRESOS		LOS IMPUETOS SE PAGAN EN EL MES SIGUIENTE COMO LO ETABLECE LA LEY.
OTRAS CUENTAS POR PAGAR	3,506,151	FUNCIONARIOS Y EMPLEADOS 443,825 PROVISION PROVEEDORES 591,164 REGISTRO DE DEPOSITOS NO IDENTIFICADOS 7,830
Sub-Total	\$ 6,601,327	COMPROMISOS PAGADEROS EN EL SIGUIENTE MES PARA DAR CUMPLIMIENTO CON LOS LINEAMIENTOS.
b) Mayor a 90 días y menor o igual a 180 días		

¹ Con respecto a la información de la deuda pública, ésta se incluye en el informe de deuda pública en la nota 11 "información sobre la Deuda y el Reporte Analtico de la Deuda" de las notas de Gestión Administrativa

SERVICIOS PERSONALES POR PAGAR	
PROVEEDORES POR PAGAR	
CONTRATISTAS POR OBRAS PUBLICAS	
PARTICIPACIONES Y APORTACIONES	
TRANSFERENCIAS OTORGADAS	
INTERESES, COMISIONES Y OTROS GASTOS DE LA DEUDA PUBLICA	
RETENCIONES Y CONTRIBUCIONES POR PAGAR	
DEVOLUCIONES DE LA LEY DE INGRESOS	
OTRAS CUENTAS POR PAGAR	
Sub-Total	\$ 0.00

c) Mayor a 180 días y menor o igual a 365 días

SERVICIOS PERSONALES POR PAGAR	
PROVEEDORES POR PAGAR	
CONTRATISTAS POR OBRAS PUBLICAS	
PARTICIPACIONES Y APORTACIONES	
TRANSFERENCIAS OTORGADAS	
INTERESES, COMISIONES Y OTROS GASTOS DE LA DEUDA PUBLICA	
RETENCIONES Y CONTRIBUCIONES POR PAGAR	
DEVOLUCIONES DE LA LEY DE INGRESOS	
OTRAS CUENTAS POR PAGAR	
Sub-Total	\$ 0.00

d) Mayor a 365 días

PROVEEDORES POR PAGAR	0
CONTRATISTAS POR OBRAS PUBLICAS	0
Sub-Total	\$ 0.00
TOTAL	\$ 6,601,327

Se informa el monto al 31 de enero de 2022 de los documentos por pagar en una desagregación por su vencimiento en días a 90, 180, menor o igual a 365 y mayor a 365. Asimismo, se informa sobre la factibilidad del pago de dichos pasivos:

(Pesos)

DOCUMENTOS POR PAGAR:	MONTO	FACTIBILIDAD DE PAGO
a) Menor o igual a 90 días		
DOCUMENTOS COMERCIALES	No aplica	
DOCUMENTOS CON CONTRATISTAS POR OBRAS PUBLICAS		
OTROS DOCUMENTOS POR PAGAR		
Sub-Total	\$ 0.00	
b) Mayor a 90 días y menor o igual a 180 días		
DOCUMENTOS COMERCIALES		
DOCUMENTOS CON CONTRATISTAS POR OBRAS PUBLICAS		
OTROS DOCUMENTOS POR PAGAR		
Sub-Total	\$ 0.00	
c) Mayor a 180 días y menor o igual a 365 días		
DOCUMENTOS COMERCIALES		
DOCUMENTOS CON CONTRATISTAS POR OBRAS PUBLICAS		
OTROS DOCUMENTOS POR PAGAR		
Sub-Total	\$ 0.00	
d) Mayor a 365 días		
DOCUMENTOS COMERCIALES		
DOCUMENTOS CON CONTRATISTAS POR OBRAS PUBLICAS		
OTROS DOCUMENTOS POR PAGAR		
Sub-Total	\$ 0.00	
TOTAL	\$ 0.00	

Se informa de manera agrupada el monto al 31 de enero de 2022 de los recursos localizados en fondos de bienes de terceros en administración y/o garantía a corto y largo plazo. Así como la naturaleza de dichos recursos y sus características cualitativas significativas que les afecten o pudieran afectarles financieramente:

(Pesos)

A CORTO PLAZO:	MONTO	NATURALEZA	CARACTERÍSTICAS CUALITATIVAS QUE AFECTEN FINANCIERAMENTE
FONDOS EN GARANTÍA	No aplica		
FONDOS EN ADMINISTRACIÓN			
FONDOS CONTINGENTES			
FONDOS DE FIDEICOMISOS			
OTROS FONDOS DE TERCEROS			
VALORES Y BIENES EN GARANTÍA			
Sub-Total	\$ 0.00		

A LARGO PLAZO:	MONTO	NATURALEZA	CARACTERÍSTICAS CUALITATIVAS QUE AFECTEN FINANCIERAMENTE
FONDOS EN GARANTÍA	No aplica		
FONDOS EN ADMINISTRACIÓN			
FONDOS CONTINGENTES			
FONDOS DE FIDEICOMISOS			
OTROS FONDOS DE TERCEROS			
VALORES Y BIENES EN GARANTÍA			
Sub-Total	\$ 0.00		
TOTAL	\$ 0.00		

Se informa de las cuentas de los pasivos diferidos y otros, su tipo, naturaleza, y monto al 31 de enero de 2022. Asimismo, las características significativas que les impacten o pudieran impactarles financieramente.

(Pesos)

TIPO	MONTO	NATURALEZA	CARACTERÍSTICAS CUALITATIVAS QUE AFECTEN FINANCIERAMENTE
CRÉDITOS DIFERIDOS	No aplica		
INTERESES COBRADOS POR ADELANTADO			
OTROS PASIVOS DIFERIDOS			
	0.00		

II) NOTAS AL ESTADO DE ACTIVIDADES

Ingresos de gestión

De los rubros de impuestos, cuotas y aportaciones de seguridad social, contribuciones de mejoras, derechos, productos, aprovechamientos, y de ingresos por venta de bienes y prestación de servicios, los cuales están armonizados con los rubros del Clasificador por Rubros de Ingresos.

Impuestos: No aplica.

Cuotas y aportaciones de seguridad social: No aplica.

Contribuciones de mejoras: No aplica.

Derechos: No aplica.

Productos: Se informa los montos totales al 31 de enero de 2022 de cada clase, así como de cualquier característica significativa:

(Pesos)		
CLASE DE INGRESOS:	MONTO	CARACTERÍSTICA SIGNIFICATIVA
OTROS PRODUCTOS	0.00	Ing. por Renta Cafetería
RENDIMIENTOS BANCARIOS	30,426	Rendimientos
TOTAL	\$ 30,426	

Ingresos por renta de cafetería en el periodo no se reporta ingresos, no se presentan alumnos a los planteles por cuestiones de la Pandemia por el COVID 19. Corresponde a los rendimientos generados de las inversiones en la institución bancaria, sin poner en riesgo el capital del Colegio.

Aprovechamientos: No aplica.

Ingresos por venta de bienes y prestación de servicios: Se informa los montos totales al 31 de enero de 2022 de cada clase, así como de cualquier característica significativa:

(Pesos)		
CLASE DE INGRESOS:	MONTO	CARACTERÍSTICA SIGNIFICATIVA
INGRESOS POR VENTA DE BIENES DE ORGANISMOS DESCENTRALIZADOS	7,046,189	Ingresos Propios
TOTAL	\$ 7,046,189	

Ingresos generados por el Colegio derivado de los servicios que presta a la comunidad estudiantil.

Participaciones, Aportaciones, Convenios, Incentivos Derivados de la Colaboración Fiscal, Fondos Distintos de Aportaciones, Transferencias, Asignaciones, Subsidios y Subvenciones, y Pensiones y Jubilaciones.

Los cuales están armonizados con los rubros del Clasificador por Rubros de Ingresos, se informarán los montos totales y cualquier característica significativa:

Participaciones: No aplica.

Aportaciones: No aplica.

Convenios: No aplica.

Incentivos Derivados de la Colaboración Fiscal: No aplica.

Fondos Distintos de Aportaciones: No aplica.

Transferencias:

Se informa que al 31 de enero de 2022, se han recibido Recursos Estatales por la cantidad de:

De igual forma se han recibido Recurso Federales por medio del Estado la cantidad de:

	14,000,000.00
	0
Total	\$ 14,000,000.00

Asignaciones: No aplica.

Subsidios y Subvenciones: No aplica.

Pensiones y Jubilaciones: No aplica.

Otros Ingresos y Beneficios

Se informa de manera agrupada, el tipo, el monto al 31 de enero de 2022, y naturaleza de la cuenta de otros ingresos, asimismo se informa de sus características

significativas:

Ingresos Financieros: No aplica.

Incremento por Variación de Inventarios: No aplica.

Disminución del Exceso de Estimaciones por Pérdida o Deterioro u Obsolescencia: No aplica.

Disminución del Exceso de Provisiones: No aplica.

Otros Ingresos y Beneficios Varios: No aplica.

Gastos y otras pérdidas

Se explican aquellas cuentas de gastos de funcionamiento, que en lo individual representen el 10% o más del total de los gastos al 31 de enero de 2022

(Pesos)

MONTO TOTAL DE GASTOS	* 16,408,373.03
------------------------------	------------------------

CUENTA	MONTO INDIVIDUAL	PORCENTAJE DEL TOTAL DEL GASTO
Remuneraciones al personal de carácter permanente	\$ 7,302,767.99	44.51%
Seguridad Social	\$ 1,826,139.04	11.12%
Otras prestaciones sociales y económicas de las cuentas	\$ 4,796,953.38	29.23%

* Nota: Se consideran los gastos que representan el más del 10% y se integra de las tres fuentes financiamiento que manejan en el Colegio (Recurso Estatal, Recurso Federal y Recursos propios).

Transferencias: No aplica.

Subsidios y otras ayudas: No aplica.

Participaciones y aportaciones: No aplica.

Otros gastos y pérdidas extraordinarias: No aplica.

III) Notas al Estado de Variación en la Hacienda Pública

Se informa de manera agrupada, acerca de las modificaciones al patrimonio contribuido por tipo, naturaleza y monto al 31 de enero de 2022:

(Pesos)

CUENTA	MONTO	NATURALEZA
APORTACIONES	\$ 338,081	
Inversiones Financieras a Largo Plazo		
Bienes Inmuebles e Infraestructura		
Bienes muebles	338,081	Activo por medio de IIFEQ
Bienes muebles		
Bienes Intangibles		
DONACIONES DE CAPITAL	\$ 0.00	
Inversiones Financieras a Largo Plazo	0	
Bienes Inmuebles e Infraestructura	0	
Bienes Muebles	0	
Bienes Intangibles	0	
ACTUALIZACIÓN DE LA HACIENDA PÚBLICA/PATRIMONIO	\$ 0.00	
Inversiones Financieras a Largo Plazo	0	
Bienes Inmuebles e Infraestructura	0	
Bienes Muebles	0	
Bienes Intangibles	0	

Se informa de manera agrupada, acerca del monto al 31 de enero de 2022 así como la procedencia de los recursos que modifican al patrimonio generado:

(Pesos)

CUENTA	MONTO	PROCEDENCIA DEL RECURSO
RESULTADO DEL EJERCICIO	\$ 3,367,801	El resultado es derivado de la operación del colegio.
RESULTADOS DE EJERCICIOS ANTERIORES	\$ - 3,440,113	Movimientos aplicados en enero 2022, por concepto de reintegros a la Federación por plazas vacantes (horas docentes) y prestaciones no aplicadas, e interés.
REVALUOS	\$ 0.00	

RESERVAS	\$ -340,356	
Reservas de Patrimonio	0	
Reservas Territoriales	0	
Reservas por Contingencias	-340,356	Reserva Actuarial Incremento y pago de finiquitos. Reserva Infonavit Incremento Total -340,356

IV) NOTAS AL ESTADO DE FLUJOS DE EFECTIVO

Efectivo y equivalentes

El análisis de los saldos inicial y final que figuran en la última parte del Estado de Flujo de Efectivo en la cuenta de efectivo y equivalentes es como sigue:

(Pesos)

CUENTA	2022	2021
Efectivo	-	-
Bancos/Tesorería	-	-
Bancos/Dependencias y Otros	2,275,056	5,003,890
Inversiones Temporales (Hasta 3 meses)	6,773,300	-
Fondos con Afectación Específica	21,296,416	21,042,310
Depósitos de Fondos de Terceros en Garantía y/o Administración	-	-
Total de Efectivo y Equivalentes	\$30,344,772	\$26,046,200

2. A continuación se presenta la Conciliación de los Flujos de Efectivo Netos de las Actividades de Operación y los saldos de Resultados del Ejercicio (Ahorro/Desahorro), utilizando el siguiente cuadro:

(Pesos)

	2022	2021
Resultados del Ejercicio Ahorro/Desahorro	\$3,367,801	-\$253,545
Movimientos de partidas (o rubros) que no afectan al efectivo	\$916,635	\$890,414
Depreciación	916,635	890,414
Amortización	-	-
Incrementos en las provisiones	-	-
Incremento en inversiones producido por revaluación	-	-
Ganancia/pérdida en venta de bienes muebles, inmuebles e intangibles	-	-
Incremento en cuentas por cobrar	-	-
Flujos de Efectivo Netos de las Actividades de Operación	\$4,284,436	\$636,869

V) CONCILIACIÓN ENTRE LOS INGRESOS PRESUPUESTARIOS Y CONTABLES, ASÍ COMO ENTE LOS EGRESOS PRESUPUESTARIOS Y LOS GASTOS CONTABLES

La conciliación se presenta atendiendo a lo dispuesto por el Acuerdo por el que se emite el formato de conciliación entre los ingresos presupuestarios y contables, así como entre los egresos presupuestarios y los gastos contables:

Colegio de Estudios Científicos y Tecnológicos del Estado de Querétaro Conciliación entre los Ingresos Presupuestarios y Contables Correspondiente del 01 de enero al 31 de enero 2022 (Cifras en pesos)		21,076,615
1. Total de Ingresos Presupuestarios		21,076,615
2. Más Ingresos Contables No Presupuestarios		0
2.1 Ingresos Financieros		0
2.2 Incremento por Variación de Inventarios		0
2.3 Disminución del Exceso de Estimaciones por Pérdida o Deterioro u Obsolescencia		0
2.4 Disminución del Exceso de Provisiones		0
2.5 Otros Ingresos y Beneficios Varios		0
2.6 Otros Ingresos Contables No Presupuestarios		0
3. Menos Ingresos Presupuestarios No Contables		0
3.1 Aprovechamientos Patrimoniales		0
3.2 Ingresos Derivados de Financiamientos		0
3.3 Otros Ingresos Presupuestarios No Contables		0
4. Total de Ingresos Contables		21,076,615

Colegio de Estudios Científicos y Tecnológicos del Estado de Querétaro Conciliación entre los Egresos Presupuestarios y los Gastos Contables Correspondiente del 01 de enero al 31 de enero 2022 (Cifras en pesos)		
1. Total de Egresos Presupuestarios		\$\$16,792,178.99
2. Menos Egresos Presupuestarios No Contables		0
2.1	Materias Primas y Materiales de Producción y Comercialización	0
2.2	Materiales y Suministros	0
2.3	Mobiliario y Equipo de Administración (camara fotográfica)	0
2.4	Mobiliario y Equipo Educativo y Recreativo	0
2.5	Equipo e Instrumental Médico y de Laboratorio	0
2.6	Vehículos y Equipo de Transporte	0
2.7	Equipo de Defensa y Seguridad	0
2.8	Maquinaria, Otros Equipos y Herramientas	0
2.9	Activos Biológicos	0
2.1	Bienes Inmuebles	0
2.11	Activos Intangibles	0
2.12	Obra Pública en Bienes de Dominio Público	0
2.13	Obra Pública en Bienes Propios	0
2.14	Acciones y Participaciones de Capital	0
2.15	Compra de Títulos y Valores	0
2.16	Concesión de Préstamos	0
2.17	Inversiones en Fideicomisos, Mandatos y Otros Análogos	0
2.18	Provisiones para Contingencias y Otras Erogaciones Especiales	0
2.19	Amortización de la Deuda Pública	0
2.2	Adeudos de Ejercicios Fiscales Anteriores (ADEFAS)	0
2.21	Otros Egresos Presupuestarios No Contables	0

3. Más Gastos Contables No Presupuestarios	916,635
3.1 Estimaciones, Depreciaciones, Deterioros, Obsolescencia y Amortizaciones	916,635
3.2 Provisiones	0
3.3 Disminución de Inventarios	0
3.4 Aumento por Insuficiencia de Estimaciones por Pérdida o Deterioro u Obsolescencia	0
3.5 Aumento por Insuficiencia de Provisiones	0
3.6 Otros Gastos	
3.7 Otros Gastos Contables No Presupuestarios	0
4. Total de Gastos Contables	17,708,814

b) NOTAS DE MEMORIA (CUENTAS DE ORDEN)

Las cuentas de orden se utilizan para registrar movimientos de valores que no afecten o modifiquen el balance del ente contable, sin embargo, su incorporación en libros es necesaria con fines de recordatorio contable, de control y en general sobre los aspectos administrativos, o bien, para consignar sus derechos o responsabilidades contingentes que puedan, o no, presentarse en el futuro.

Las cuentas que se manejan para efectos de estas Notas son las siguientes:

Cuentas de Orden Contables y Presupuestarias:

Contables:

- Valores
 - Emisión de obligaciones
 - Avales y garantías
 - Juicios
 - Contratos para Inversión Mediante Proyectos para Prestación de Servicios (PPS) y Similares
 - Bienes concesionados o en comodato
- Presupuestarias:
- Cuentas de ingresos
 - Cuentas de egresos

Se informa, de manera agrupada, las cuentas de orden contables y cuentas de orden presupuestario:

Cuentas de orden contables

Los valores en custodia de instrumentos prestados a formadores de mercado e instrumentos de crédito recibidos en garantía de los formadores de mercado u otros:

(Pesos)

Valores:	TIPO	MONTO
Valores en Custodia	No aplica	0
Instrumentos de Crédito Prestados a Formadores de Mercado		0
Instrumentos de Crédito Recibidos en Garantía de los Formadores de Mercado		0

Por tipo de emisión de instrumento, el monto al 31 de enero de 2022, tasa y vencimiento:

(Pesos)

Emisión de Obligaciones:

	TIPO	MONTO	TASA	VENCIMIENTO
Autorización para la Emisión de Bonos, Títulos y Valores de la Deuda Pública Interna		No aplica		
Autorización para la Emisión de Bonos, Títulos y Valores de la Deuda Pública Externa				
Suscripción de Contratos de Préstamos y Otras Obligaciones de la Deuda Pública Interna				
Suscripción de Contratos de Préstamos y Otras Obligaciones de la Deuda Pública Externa				

Los avales y garantías para respaldar obligaciones no fiscales del gobierno por tipo, monto al 31 de enero de 2022, tasa y vencimiento:

(Pesos)

Avales y Garantías:

	TIPO	MONTO	TASA	VENCIMIENTO
Avales Autorizados		No aplica		
Fianzas y Garantías Recibidas por Deudas a Cobrar				
Fianzas Otorgadas para Respaldo Obligaciones no Fiscales del Gobierno				

Los juicios por demanda judicial en proceso de resolución:

(Pesos)

Juicios:

	TIPO	MONTO	VENCIMIENTO
Demanda Judicial en Proceso de Resolución		No aplica	

Los contratos firmados de construcciones por tipo de contrato:

(Pesos)

Contratos para Inversión Mediante Proyectos para Prestación de Servicios (PPS) y Similares:

	TIPO	MONTO	VENCIMIENTO
Contratos para Inversión Mediante Proyectos para Prestación de Servicios (PPS) y Similares		No aplica	

Los bienes administrados en concesión o en comodato, por tipo, monto al 31 de enero de 2022, y vencimiento:

(Pesos)

Bienes en Concesión o en Comodato:

	TIPO	MONTO	VENCIMIENTO
Bienes Bajo Contrato en Concesión		No aplica	
Bienes Bajo Contrato en Comodato			

Atendiendo los lineamientos para el registro auxiliar sujeto a inventario de bienes arqueológicos, artísticos e históricos bajo custodia de los entes públicos a que hace referencia la LGCG:

(Pesos)

Bienes Arqueológicos, Artísticos e Históricos:

	TIPO	MONTO	OBSERVACIÓN
Bienes Arqueológicos Muebles		No aplica	
Bienes Arqueológicos Inmuebles			
Bienes Arqueológicos Restos Humanos, de la Flora y de la Fauna			
Bienes Artísticos Muebles			
Bienes Artísticos Inmuebles			
Bienes Históricos Muebles			
Bienes Históricos Inmuebles			
Bienes Históricos Documentos y Expedientes			
Bienes Históricos Colecciones			

Por último, se hace referencia a las otras cuentas de orden contables:

(Pesos)

Otras Cuentas de Orden:

	TIPO	MONTO	OBSERVACIÓN
Control y Seguimiento		No aplica	

Cuentas de orden presupuestario

Se informa del monto al 31 de enero de 2022 de las cuentas de orden presupuestario:

(Pesos)

Ingresos:

	MONTO	OBSERVACIÓN
Ley de Ingresos Estimada	265,378,225.00	
Ley de Ingresos por Ejecutar	-244,301,609.63	
Modificaciones a la Ley de Ingresos Estimada	0	
Ley de Ingresos Devengada	0	
Ley de Ingresos Recaudada	-21,076,615.37	
Total	\$ 0.00	

Egresos:

	MONTO	OBSERVACIÓN
Presupuesto de Egresos Aprobado	-265,378,225.00	
Presupuesto de Egresos por Ejercer	248,586,046.01	
Modificaciones al Presupuesto de Egresos Aprobado	0	
Presupuesto de Egresos Comprometido	0	
Presupuesto de Egresos Devengado	10,000.00	
Presupuesto de Egresos Ejercido	0.01	
Presupuesto de Egresos Pagado	16,782,178.98	
Total	\$ 0.00	

c) NOTAS DE GESTIÓN ADMINISTRATIVA

1. Introducción

Los Estados Financieros de los entes públicos, proveen de información financiera a los principales usuarios de la misma, al Congreso y a los ciudadanos.

El objetivo del presente documento es la revelación del contexto y de los aspectos económicos-financieros más relevantes que influyeron en las decisiones del período, y que deberán ser considerados en la elaboración de los estados financieros para la mayor comprensión de los mismos y sus particularidades.

De esta manera, se informa y explica la respuesta del gobierno a las condiciones relacionadas con la información financiera de cada período de gestión; además, de exponer aquellas políticas que podrían afectar la toma de decisiones en períodos posteriores.

2. Panorama Económico y Financiero

Se informará sobre las principales condiciones económico- financieras bajo las cuales el ente público estuvo operando; y las cuales influyeron en la toma de decisiones de la administración; tanto a nivel local como federal.

El colegio recibe aportación Federal, Estatal de acuerdo con el convenio de coordinación, sin embargo, el presupuesto autorizado al organismo por parte de autoridad Estatal ha sido mayor a la participación Federal, e ingresos propios por la cooperación de los alumnos, esto nos permite operar las actividades propias del Colegio que corresponde el impartir Educación Media Superior Tecnológica.

La operación financiera del Colegio es sana, cuenta con el recurso para cubrir sus erogaciones y sus pasivos.

3. Autorización e Historia

Se informará sobre:

- a) Fecha de creación del ente.
Por decreto se crea El Colegio de Estudios Científicos y Tecnológicos del Estado de Querétaro, publicado en el periódico oficial "La Sombra de Arteaga" el 29 de Diciembre de 1994.
- b) Principales cambios en su estructura.
En el Estado de Querétaro, el subsistema CECyTE inicia el 05 de Septiembre de 1994 con 4 planteles y seis carreras técnicas profesionales.
Huilmilpan, con las especialidades de enfermería general y mantenimiento industrial. Pedro Escobedo, Electricidad, Computación Fiscal Contable y Mantenimiento de equipo de cómputo. Peñamiller, Enfermería General y Electricidad. Pinal de Amoles, Maquinas de Combustión Interna y Suelos y Fertilizantes.
En la actualidad, se cuenta con los siguientes: Plantel Peñamiller, Plantel Pinal de Amoles, Plantel Huilmilpan, Plantel Pedro Escobedo, Plantel Corregidora, Plantel Querétaro, Plantel Manchaca, Plantel Montenegro, Plantel la Esperanza, Plantel San Juan del Río, Plantel Paso de Mata y Plantel la Tinaja de la Estancia.
La actual oferta educativa del CECyTEQ en sus diferentes planteles incluye 12 carreras técnicas: Mecatrónica, Electricidad, Electromecánica, Logística, Transformación de Plástico, Biotecnología, Electrónica, Producción Industrial, Programación, Mantenimiento Industrial, Procesos de Gestión Administrativa y Soporte y Mantenimiento de Equipo de

c) NOTAS DE GESTIÓN ADMINISTRATIVA

1. Introducción

Los Estados Financieros de los entes públicos, proveen de información financiera a los principales usuarios de la misma, al Congreso y a los ciudadanos.

El objetivo del presente documento es la revelación del contexto y de los aspectos económicos-financieros más relevantes que influyeron en las decisiones del período, y que deberán ser considerados en la elaboración de los estados financieros para la mayor comprensión de los mismos y sus particularidades.

De esta manera, se informa y explica la respuesta del gobierno a las condiciones relacionadas con la información financiera de cada período de gestión; además, de exponer aquellas políticas que podrían afectar la toma de decisiones en períodos posteriores.

2. Panorama Económico y Financiero

Se informará sobre las principales condiciones económico- financieras bajo las cuales el ente público estuvo operando; y las cuales influyeron en la toma de decisiones de la administración; tanto a nivel local como federal.

El colegio recibe aportación Federal, Estatal de acuerdo con el convenio de coordinación, sin embargo, el presupuesto autorizado al organismo por parte de autoridad Estatal ha sido mayor a la participación Federal, e ingresos propios por la cooperación de los alumnos, esto nos permite operar las actividades propias del Colegio que corresponde el impartir Educación Media Superior Tecnológica.

La operación financiera del Colegio es sana, cuenta con el recurso para cubrir sus erogaciones y sus pasivos.

3. Autorización e Historia

Se informará sobre:

a) Fecha de creación del ente.

Por decreto se crea El Colegio de Estudios Científicos y Tecnológicos del Estado de Querétaro, publicado en el periódico oficial "La Sombra de Arteaga" el 29 de Diciembre de 1994.

b) Principales cambios en su estructura.

En el Estado de Querétaro, el subsistema CECyTE inicia el 05 de Septiembre de 1994 con 4 planteles y seis carreras técnicas profesionales.

Huimilpan, con las especialidades de enfermería general y mantenimiento industrial. Pedro Escobedo, Electricidad, Computación Fiscal Contable y Mantenimiento de equipo de cómputo. Peñamiller, Enfermería General y Electricidad. Pinal de Amoles, Maquinas de Combustión Interna y Suelos y Fertilizantes.

En la actualidad, se cuenta con los siguientes: Plantel Peñamiller, Plantel Pinal de Amoles, Plantel Huimilpan, Plantel Pedro Escobedo, Plantel Corregidora, Plantel Querétaro, Plantel Menchaca, Plantel Montenegro, Plantel la Esperanza, Plantel San Juan del Río, Plantel Paso de Mata y Plantel la Tinaja de la Estancia.

La actual oferta educativa del CECyTEQ en sus diferentes planteles incluye 12 carreras técnicas: Mecatrónica, Electricidad, Electromecánica, Logística, Transformación de Plástico, Biotecnología, Electrónica, Producción Industrial, Programación, Mantenimiento Industrial, Procesos de Gestión Administrativa y Soporte y Mantenimiento de Equipo de

Cómputo.

4. Organización y Objeto Social

Se informará sobre:

- a) Objeto social. El colegio de Estudios Científicos y Tecnológicos del Estado de Querétaro, tendrá por objeto impulsar la educación media superior tecnológica, así como realizar investigación científica y tecnológica en la Entidad, proporcionando la mejor calidad y vinculación con las necesidades de desarrollo regional y nacional.
- b) Principal actividad. Consiste en una educación Media Superior Tecnológica, por un lado, persigue la formación de técnicos que se incorporen con las competencias requerida por el sector productivo, así como inducir las preferencias vocacionales del joven para la continuación de sus estudios a nivel superior.
- c) Ejercicio fiscal. La información de la cuenta pública correspondiente al ejercicio fiscal 2021.
- d) Régimen jurídico. Es un Organismo Público Descentralizado de Gobierno del Estado con Personalidad Jurídica y Patrimonio propio.
- e) Consideraciones fiscales del ente: revelar el tipo de contribuciones que esté obligado a pagar o retener. Se tiene las obligaciones de retener sueldo y salarios, El colegio está obligado a enterar los siguientes conceptos de ISR de sueldos y salarios, ISR sueldos asimilados, Retención honorarios profesionales, Retención de Arrendamiento e Impuesto de Nómina.
- f) Estructura organizacional básica. Es H. Junta Directiva, Director General, Órgano Interno de Control, Secretaría Técnica, Subdirección Jurídica, Dirección Académica, Dirección de Planeación y Evaluación, Dirección Administrativa y Directores de Planteles.
- g) Fideicomisos, mandatos y análogos de los cuales es fideicomitente o fideicomisario. No aplica

5. Bases de Preparación de los Estados Financieros

Se informará sobre:

- a. Si se ha observado la normatividad emitida por el CONAC y las disposiciones legales aplicables.

Los estados financieros adjuntos del Colegio de Estudios Científicos y Tecnológicos del Estado de Querétaro se prepararon de conformidad con las disposiciones normativas que le son aplicables en su carácter de Entidad Paraestatal del Gobierno del Estado de Querétaro y que están incluidas en la Ley General de Contabilidad Gubernamental y en los Postulados Básicos de Contabilidad Gubernamental.

- b. La normatividad aplicada para el reconocimiento, valuación y revelación de los diferentes rubros de la información financiera, así como las bases de medición utilizadas para la elaboración de los estados financieros; por ejemplo: costo histórico, valor razonable, valor de recuperación o cualquier otro método empleado y los criterios de aplicación de los mismos.

Ley General de Contabilidad Gubernamental (LGCG)

El 31 de diciembre de 2008 se publicó en el Diario Oficial de la Federación la LGCG, que entró en vigor el 1 de enero de 2009, y es de observancia obligatoria para los poderes Ejecutivo, Legislativo y Judicial de la Federación, los Estados y el Distrito Federal; los Ayuntamientos de los Municipios; los Órganos Político-Administrativos de las Demarcaciones Territoriales del Distrito Federal; las Entidades de la Administración Pública Paraestatal, ya sean federales, estatales o municipales y los Órganos Autónomos Federales y Estatales.

La Ley tiene como objeto establecer los criterios generales que regirán la contabilidad gubernamental y la emisión de la información financiera de los entes públicos, con la finalidad de lograr la armonización contable a nivel nacional, para lo cual fue creado el Consejo Nacional de Armonización Contable (CONAC) como órgano de coordinación para la armonización de la contabilidad gubernamental, el cual tiene por objeto la emisión de las normas contables y las disposiciones presupuestales que se aplicarán para la generación de información financiera y presupuestal que emitirán los entes públicos.

- c. Postulados básicos.

En 2009, 2010 y 2011, el CONAC emitió diversas disposiciones regulatorias en materia de contabilidad gubernamental y de presupuestos, en las cuales se establecieron diversas fechas para el inicio de su aplicación efectiva.

Con la finalidad de dar cumplimiento al objetivo de la armonización contable y establecer los ejercicios sociales en que tendrá aplicación efectiva el conjunto de normas aplicables, el 15 de diciembre de 2010 el CONAC emitió el Acuerdo de Interpretación sobre las obligaciones establecidas en los artículos transitorios de la LGCG, en el cual interpretó que las entidades federativas, las entidades y los órganos Autónomos de las entidades federativas, entre otros, tienen la obligación, a partir del 1 de enero de 2012, de realizar registros contables con base acumulativa, apegándose al marco conceptual y a los postulados básicos de contabilidad gubernamental, así como a las normas y metodologías que establezcan los momentos contables, los clasificadores y los manuales de contabilidad gubernamental armonizados, y de acuerdo con las respectivas matrices de conversión con las características señaladas en los artículos 40 y 41 de la LGCG. Consecuentemente, a partir de la fecha señalada tienen la obligación de emitir información contable, presupuestaria y programática sobre la base técnica prevista en los documentos técnico-contables siguientes:

Marco Conceptual
Postulados Básicos de Contabilidad Gubernamental
Clasificador por Objeto del Gasto
Clasificador por Tipo de Gasto
Clasificador por Rubro de Ingresos
Catálogo de Cuentas de Contabilidad
Momentos Contables de los Egresos
Momentos Contables de los Ingresos
Manual de Contabilidad Gubernamental

Adicionalmente el CONAC, con fechas 27 de diciembre de 2010, 13 de diciembre de 2011 y 15 de agosto de 2012 emitió las normas contables Principales Reglas de Registro y Valoración del Patrimonio (Elementos Generales), Reglas Específicas de Registro y Valoración del Patrimonio y Parámetros de Estimación de Vida Útil, respectivamente, las cuales serán de aplicación obligatoria a partir del 1 de enero de 2014, sin embargo, se permite su aplicación en 2012 para el caso de aquellos entes públicos que tengan la posibilidad de realizar sus registros contables conforme dichas normas, o aquellos que en esa fecha ya estén aplicando la sustancia de las mismas, por lo que cualquier entidad que haya aplicado esas normas en 2012 estaría en cumplimiento.

- d. Normatividad supletoria. En caso de emplear varios grupos de normatividades (normatividades supletorias), deberá realizar la justificación razonable correspondiente, su alineación con los PBCG y a las características cualitativas asociadas descritas en el MCCG (documentos publicados en el Diario Oficial de la Federación, agosto 2009). No son aplicables al Colegio de Estudios Científicos y Tecnológicos del Estado de Querétaro.
- e. Para las entidades que por primera vez estén implementando la base del devengado de acuerdo a la Ley de Contabilidad, deberán:
 - i. Revelar las nuevas políticas de reconocimiento;
 - ii. Su plan de implementación;
 - iii. Revelar los cambios en las políticas, la clasificación y medición de las mismas, así como su impacto en la información financiera, y
 - iv. Presentar los últimos estados financieros con la normatividad anteriormente utilizada con las nuevas políticas para fines de comparación en la transición a la base del devengado. No son aplicables al Colegio de Estudios Científicos y Tecnológicos del Estado de Querétaro.

6. Políticas de Contabilidad Significativas

Se informará sobre:

- a. Actualización Activo, Pásivo y Hacienda/Pública Patrimonio: El Colegio registra al costo histórico los activos y pasivos financieros que afecten económicamente al Colegio. La adquisición de bienes muebles se registra a su valor histórico hasta el término de su depreciación, la cual se realiza bajo el método de Línea Recta. Los bienes inmuebles se registran a su valor histórico y se revaluaron en el ejercicio 2019 a valor catastral.
- b. Informar sobre la realización de operaciones en el extranjero y de sus efectos en la información financiera gubernamental. No aplica.
- c. Método de valuación de la inversión en acciones de Compañías subsidiarias no consolidadas y asociadas. No Aplica.
- d. Sistema y método de valuación de inventarios y costo de lo vendido. No Aplica
- e. Beneficios a empleados: revelar el cálculo de la reserva actuarial, valor presente de los ingresos esperados comparado con el valor presente de la estimación de gastos tanto de los beneficiarios actuales como futuros. No Aplica

La Entidad de manera regular ha venido realizando el cálculo actuarial, sin embargo, el monto de la reserva no se incrementa en proporción que arroja dicho cálculo por no recibir subsidio para ese rubro, sin embargo, se realiza de acuerdo con su liquidez, el incremento a la reserva actuarial que a la fecha de la información que se reporta al 31 de enero de 2022 se tiene una cantidad de \$ 3, 771,312.32.

La Entidad valúa los beneficios directos en proporción a los servicios prestados, considerando los sueldos actuales y se reconoce el pasivo conforme se devenga. Incluye principalmente, vacaciones, prima vacacional, despensa especial y estímulos económicos, así como, los beneficios por terminación, retiros y otros, de acuerdo con la Ley de los trabajadores del Estado de Querétaro. El pasivo por prima de antigüedad e indemnizaciones por terminación de la relación laboral se registra conforme se devenga. La entidad efectuó un cálculo actuarial para determinar el pasivo por la obligación de beneficios a los empleados y está a la espera de que la CONAC con base en el numeral 12.4 de las Reglas Específicas de Valoración del Patrimonio, emita las normas contables y de emisión de información, en virtud de que deberá analizar, revisar, evaluar y determinar el alcance del impacto en la información financiera

- f. Provisiones: No aplica
- g. El colegio cuenta con una Reserva para Infonavit por un importe de \$ 17, 690,540.25 para solventar futuros acontecimientos.
- h. Cambios en políticas contables y corrección de errores junto con la revelación de los efectos que se tendrá en la información financiera del ente público, ya sea retrospectivos o prospectivos. Durante el ejercicio 2018 y 2017 no se realizaron cambios en las políticas contables, ni corrección de errores de años anteriores. Se hacen las correcciones necesarias del ejercicio en curso, reflejándose en la contabilidad
- i. Reclasificaciones: se deben revelar todos aquellos movimientos entre cuentas por efectos de cambios en los tipos de operaciones. Todo registro contable está reflejado en el periodo del que se trate. Depuración y cancelación de saldos. Todas las cuentas reflejan los saldos y movimientos actualizados.

7. Posición en Moneda Extranjera y Protección por Riesgo Cambiario

Se informará sobre:

- a. Activos en moneda extranjera. No Aplica
- b. Pasivos en moneda extranjera. No Aplica
- c. Posición en moneda extranjera. No Aplica
- d. Tipo de cambio. No Aplica
- e. Equivalente en moneda nacional. No Aplica

Lo anterior, por cada tipo de moneda extranjera que se encuentre en los rubros de activo y pasivo.

Adicionalmente, se informará sobre los métodos de protección de riesgo por variaciones en el tipo de cambio.

8. Reporte Analítico del Activo

Debe mostrar la siguiente información:

- a. Vida útil o porcentajes de depreciación, deterioro o amortización utilizados en los diferentes tipos de activos.
- b. Cambios en el porcentaje de depreciación o valor residual de los activos. Durante el ejercicio 2019 no hubo cambios en el porcentaje de depreciación

- c. Importe de los gastos capitalizados en el ejercicio, tanto financieros como de investigación y desarrollo. No Aplica
- d. Riesgos por tipo de cambio o tipo de interés de las inversiones financieras. No Aplica
- e. Valor activado en el ejercicio de los bienes construidos por la entidad. No Aplica
- f. Otras circunstancias de carácter significativo que afecten el activo, tales como bienes en garantía, señalados en embargos, litigios, títulos de inversiones entregados en garantías, baja significativa del valor de inversiones financieras, etc. No Aplica.
- g. Desmantelamiento de Activos, procedimientos, implicaciones, efectos contables. No Aplica.
- h. Administración de activos; planeación con el objetivo de que el ente los utilice de manera más efectiva. No Aplica.

Adicionalmente, se deben incluir las explicaciones de las principales variaciones en el activo, en cuadros comparativos como sigue:

- a. Inversiones en valores:

CUENTA CONTABLE	CUENTA BANCARIA	INSTITUCIÓN BANCARIA, TIPO DE CUENTA E INGRESOS	MONTO 2022	MONTO 2021	VARIACION	TIPO DE RECURSO
1113152	RECURSOS DISPONIBLES 2044471474 Cta.7035	BBV, fondo destinado a operaciones no recurrentes.	4,372,440	0	4,372,440	Ingresos propios
1113166	INVERSION DE BBVA 9173_2021	BBVA, fondo destinado a operaciones no recurrentes.	2,400,861	0	2,400,861	Recurso Estatal
1151021	2048282757 Cta.9038	Fondo destinado a operaciones no recurrentes.	3,605,875	4,035,521	-429,645	Ing. Propios
1151022	2048282765 Cta.9011	Fondo destinado a operaciones no recurrentes.	17,690,540	17,006,789	683,751	Ing. Propios
TOTAL			34,155,177	20,979,754	13,175,423	

- b. Patrimonio de Organismos descentralizados de Control Presupuestario Indirecto. No Aplica.
- c. Inversiones en empresas de participación mayoritaria. No Aplica.
- d. Inversiones en empresas de participación minoritaria. No Aplica.
- e. Patrimonio de organismos descentralizados de control presupuestario directo, según corresponda. No Aplica.

9. Fideicomisos, Mandatos y Análogos

Se deberá informar:

- a. Por ramo administrativo que los reporta. No son aplicables al Colegio de Estudios Científicos y Tecnológicos del Estado de Querétaro.
- b. Enlistar los de mayor monto de disponibilidad, relacionando aquellos que conforman el 80% de las disponibilidades. No son aplicables al Colegio de Estudios Científicos y Tecnológicos del Estado de Querétaro.

10. Reporte de la Recaudación

- a. Análisis del comportamiento de la recaudación correspondiente al ente.

COLEGIO DE ESTUDIOS CIENTÍFICOS Y TECNOLÓGICOS DEL ESTADO DE QUERÉTARO

Ingresos Propios: Se integran por los siguientes conceptos: Concesión de Cafetería, Rendimientos, Exámenes de admisión y extraordinarios, inscripciones, reinscripciones, reposiciones de credenciales, constancias, certificados parciales, titulaciones, multas de biblioteca y recargos, otros ingresos. Los cuales son determinados por el Colegio y autorizados por el H. Junta Directiva.

CTA.-CONTABLE	CONCEPTO	IMPORTE
4510101	ARRENDAMIENTOS(CAFETERIA) HUIMILPAN	-
4510101	ARRENDAMIENTOS(CAFETERIA) PEDRO ESCOBEDO	-
4510101	ARRENDAMIENTOS(CAFETERIA) PEÑAMILLER	-
4510101	ARRENDAMIENTOS(CAFETERIA) PINAL DE AMOLES	-
4510101	ARRENDAMIENTOS(CAFETERIA) QUERÉTARO	-
4510101	ARRENDAMIENTOS(CAFETERIA) CORREGIDORA	-
4510101	ARRENDAMIENTOS(CAFETERIA) SAN JUAN DL RIO	-
4510101	ARRENDAMIENTOS(CAFETERIA) MENCHACA	-
4510101	ARRENDAMIENTOS(CAFETERIA) MONTENEGRO	-
4510101	ARRENDAMIENTOS(CAFETERIA) LA ESPERANZA	-
4510101	ARRENDAMIENTOS(CAFETERIA) PASO DE MATA	-
4510101	ARRENDAMIENTOS(CAFETERIA) LA TINAJA DE LA ESTANCIA	-
4510401	RENDIMIENTOS A CAPITAL BANCOMER	30,417.16
4510403	RENDIMIENTOS OTROS BANCOS	9.21
Total		\$ 30,426

CTA.-CONTABLE	CONCEPTO	IMPORTE
4700000	INGRESOS POR VENTA DE BIENES Y SERVICIOS DIRECCION GRAL.	-
4700000	INGRESOS POR VENTA DE BIENES Y SERVICIOS P. HUIMILPAN	707,033
4700000	INGRESOS POR VENTA DE BIENES Y SERVICIOS P. PEDRO ESC.	1,062,602
4700000	INGRESOS POR VENTA DE BIENES Y SERVICIOS P. PEÑAMILLER	22,693
4700000	INGRESOS POR VENTA DE BIENES Y SERVICIOS P. PINAL DE AMOLES	9,789
4700000	INGRESOS POR VENTA DE BIENES Y SERVICIOS QUERÉTARO	1,984,472
4700000	INGRESOS POR VENTA DE BIENES Y SERVICIOS P. CORREGIDORA	1,302,602
4700000	INGRESOS POR VENTA DE BIENES Y SERVICIOS P. SAN JUAN DEL RÍO	636,875
4700000	INGRESOS POR VENTA DE BIENES Y SERVICIOS P. MENCHACA	83,569
4700000	INGRESOS POR VENTA DE BIENES Y SERVICIOS P. MONTENEGRO	879,642
4700000	INGRESOS POR VENTA DE BIENES Y SERVICIOS P. LA ESPERANZA	23,390
4700000	INGRESOS POR VENTA DE BIENES Y SERVICIOS P. PASO DE MATA	59,600
4700000	INGRESOS POR VENTA DE BIENES Y SERVICIOS P. LA TINAJA	273,922
TOTAL		\$ 7,046,189

Subsidio Estatal:

Cuenta 4910201. Plan de Cuenta.42210

Al 31 de enero de 2022, el CECyTEQ ha recibido radicaciones estatales por parte de Gobierno del Estado de Querétaro que ascienden a \$ 14,000,000.00 (catorce millones de pesos 00/100 m.n.) de los cuales se detallan de la siguiente manera:

MES	IMPORTE	CONCEPTO
ENE/2021	14,000,000	
FEB/2021		
MAR/2021		
ABR/2021		
MAY/2021		
JUN/2021		
JUL/2021		
AGO/2021		
AGO/2021		
AGO/2021		
SEP/2021		
SEP/2021		
OCT/2021		
NOV/2021		
DIC/2021		
TOTAL	14,000,000	

Subsidio Federal:

Cuenta 4930101. Plan de Cuenta.42230

Al 31 de enero de 2022, el CECyTEQ ha recibido radicaciones estatales por parte de la Federación que ascienden a \$ 0.00 de los cuales se detallan de la siguiente manera:

MES	IMPORTE	CONCEPTO
ENE/2021		
FEB/2021		
MAR/2021		
ABR/2021		
MAY/2021		
JUN/2021		
JUL/2021		
AGO/2021		
SEP/2021		
OCT/2021		
NOV/2021		
DIC/2021		
TOTAL	\$ 0	

b. La Proyección de la recaudación e ingresos en el mediano plazo.

El CECyTEQ proyecto recaudar en el ejercicio 2021:

Concepto	Proyectado	Recaudado	Por Recaudar
Ingresos Propios	27,500,000.00	7,076,615.37	20,423,384.63
Recurso Estatal	151,650,000.00	14,000,000.00	137,650,000.00
Recurso Federal	86,228,225.00	-	86,228,225.00
Total	265,378,225.00	21,076,615.37	244,301,609.63

De acuerdo a lo publicado en el periódico "La Sombra de Arteaga" del TOMO CLIV, No.109, de fecha 23 de diciembre de 2021 en la Pág. 55266 y en la pág. 55240 se aprueba recibir al Colegio de Estudios Científicos y Tecnológicos del Estado de Querétaro, para el ejercicio 2022 fue por: **Ingresos Propios 27,500,000, Recurso Estatal 151,650,000 Recurso Federal 86,228,225.**

11. Información sobre la Deuda y el Reporte Analítico de la Deuda

- a. Utilizar al menos los siguientes indicadores: deuda respecto al PIB y deuda respecto a la recaudación tomando, como mínimo, un período igual o menor a 5 años.
- b. Información de manera agrupada por tipo de valor gubernamental o instrumento financiero en la que se consideren intereses, comisiones, tasa, perfil de vencimiento y otros gastos de la deuda.

12. Calificaciones otorgadas

Informar, tanto del ente público como cualquier transacción realizada, que haya sido sujeta a una calificación crediticia. No aplica para el Colegio.

13. Proceso de Mejora

Se informará de:

- a) Principales Políticas de control interno. Se sistematizo el proceso de recaudación de cuotas de recuperación evitando con ello en la mayoría de los planteles el manejo de efectivo.
- b) Medidas de desempeño financiero, metas y alcance. Estamos homologados con sistema Financiero con GEQ.

14. Información por Segmentos

Nada que manifestar.

15. Eventos Posteriores al Cierre

Nada que manifestar.


16. Partes Relacionadas

Se debe establecer por escrito que no existen partes relacionadas que pudieran ejercer influencia significativa sobre la toma de decisiones financieras y operativas.


El Colegio de Estudios Científicos y Tecnológicos del Estado de Querétaro al ser un Organismo Público Descentralizado (OPD), que opera con participaciones estatales y federales y conforme al artículo 32 de la Ley General de Contabilidad Gubernamental el Poder Ejecutivo del Estado de Querétaro (GEQ) registra como activo la participación que tiene en patrimonio del Colegio.

17. Responsabilidad Sobre la Presentación Razonable de la Información Contable

"Bajo protesta de decir verdad, declaramos que los Estados Financieros y sus Notas, son razonablemente correctos y son responsabilidad del Colegio de Estudios Científicos y Tecnológicos del Estado de Querétaro"



Dr. Luis Fernando Pantoja Amaro
Director General



C.R. María Elena Hernández Piña
Directora Administrativa



COLEGIO DE ESTUDIOS CIENTÍFICOS Y TECNOLÓGICOS DEL ESTADO DE QUERÉTARO

Ejercicio 2022
ESTADO ANALÍTICO DEL ACTIVO
Del 01 de enero al 31 de enero de 2022
(Pesos)

Concepto	Saldo Inicial 1	Cargos del Periodo 2	Abonos del Periodo 3	Saldo Final 4 (1+2-3)	Variación del Periodo (4 - 1)
ACTIVO	499,837,059	105,825,253	110,814,959	494,847,354	(4,989,705)
Activo Circulante	34,994,966	105,487,173	109,898,323	30,583,816	(4,411,151)
Derechos y Equivalentes	34,986,867	90,949,398	95,591,494	30,344,772	(4,642,095)
Derechos a Recibir Efectivo o Equivalentes	8,099	14,220,945	14,000,000	229,044	220,945
Derechos a Recibir Bienes o Servicios	0	10,000	0	10,000	10,000
Inventarios	0	0	0	0	0
Almacenes	0	306,830	306,830	0	0
Estimación por Pérdida o Deterioro de Activos Circulantes	0	0	0	0	0
Otros Activos Circulantes	0	0	0	0	0
Activo No Circulante	464,842,093	338,081	916,635	464,263,538	(578,555)
Inversiones Financieras a Largo Plazo	0	0	0	0	0
Derechos a Recibir Efectivo o Equivalentes a Largo Plazo	0	0	0	0	0
Bienes Inmuebles, Infraestructura y Construcciones en Proceso	466,733,414	0	0	466,733,414	0
Bienes Muebles	62,867,455	338,081	0	63,205,536	338,081
Activos Intangibles	0	0	0	0	0
Depreciación, Deterioro y Amortización Acumulada de Bienes	(64,791,673)	0	916,635	(65,708,309)	(916,635)
Activos Diferidos	32,897	0	0	32,897	0
Estimación por Pérdida o Deterioro de Activos no Circulantes	0	0	0	0	0
Otros Activos no Circulantes	0	0	0	0	0

[Handwritten signature of Dr. Luis Ferrnando Paniño Amaro]

[Handwritten signature of C.F. Maria Elena Hernandez Piña]

Dr. Luis Ferrnando Paniño Amaro
Director General

C.F. Maria Elena Hernandez Piña
Directora Administrativa


Bajo protesta de decir verdad declaramos que los Estados Financieros y sus notas, son razonablemente correctos y son responsabilidad del emisor.




COLEGIO DE ESTUDIOS CIENTÍFICOS Y TECNOLÓGICOS DEL ESTADO DE QUERÉTARO

Ejercicio 2022
ESTADO ANALÍTICO DE LA DEUDA Y OTROS PASIVOS
 Del 01 de enero al 31 de enero de 2022
 (Pesos)

Denominación de las Deudas	Moneda de Contratación	Institución o País Acreedor	Saldo Inicial del Periodo	Saldo Final del Periodo
DEUDA PÚBLICA				
Corto Plazo				
Deuda Interna				
Instituciones de Crédito			0	0
Títulos y Valores			0	0
Arrendamientos Financieros			0	0
Deuda Externa				
Organismos Financieros Internacionales			0	0
Deuda Bilateral			0	0
Títulos y Valores			0	0
Arrendamientos Financieros			0	0
SubTotal Corto Plazo			0	0
Largo Plazo				
Deuda Interna				
Instituciones de Crédito			0	0
Títulos y Valores			0	0
Arrendamientos Financieros			0	0
Deuda Externa				
Organismos Financieros Internacionales			0	0
Deuda Bilateral			0	0
Títulos y Valores			0	0
Arrendamientos Financieros			0	0
SubTotal Largo Plazo			0	0
Otros Pasivos				
Total Deuda y Otros Pasivos			11,516,446	6,601,327
			11,516,446	6,601,327


 Dr. Luis Fernando Pantoja Amaro
 Director General


 C.P. María Elena Hernández Piña
 Directora Administrativa

Bajo protesta de decir verdad declaramos que los Estados Financieros y sus notas, son razonablemente correctos y son responsabilidad del emisor.



COLEGIO DE ESTUDIOS CIENTÍFICOS Y TECNOLÓGICOS DEL ESTADO DE QUERÉTARO

Ejercicio 2022
ENDEUDAMIENTO NETO
Del 01 de enero al 31 de enero de 2022
(Pesos)

Identificación de Crédito o Instrumento	Contratación / Colocación		Amortización		Endeudamiento Neto C = A - B
	A	B	A	B	
Total de Créditos Bancarios	0	0	0	0	0
Total de Otros Instrumentos de la Deuda	0	0	0	0	0
TOTAL	0	0	0	0	0

Dr. Luis Fernando Pantoja Amaro
Director General

S.P. Marie-Elena Hernández Piña
Directora Administrativa



Bajo protesta de decir verdad declaramos que los Estados Financieros y sus notas, son razonablemente correctos y son responsabilidad del emisor.



COLEGIO DE ESTUDIOS CIENTIFICOS Y TECNOLOGICOS DEL ESTADO DE QUERETARO

Ejercicio 2022
INTERESES DE LA DEUDA
Del 01 de enero al 31 de enero de 2022
(Pesos)

Identificación de Crédito o Instrumento	Devengado	Pagado
Créditos Bancarios		
Total de Intereses de Créditos Bancarios	0	0
Otros Instrumentos de la Deuda		
Total de Intereses de Otros Instrumentos de la Deuda	0	0
TOTAL	0	0



Dr. Luis Fernando Pantofila Amaro
Director General

C.P. Maria Elena Hernandez Piña
Directora Administrativa

Bajo protesta de decir verdad declaramos que los Estados Financieros y sus notas, son razonablemente correctos y son responsabilidad del emisor.



COLEGIO DE ESTUDIOS CIENTIFICOS Y TECNOLOGICOS DEL ESTADO DE QUERETARO

Ejercicio 2022
BALANZA DE COMPROBACIÓN ACUMULADA
Del 01 de enero al 31 de enero de 2022
(Pesos)

Cuenta	Descripción	Saldo Inicial	Cargos	Abonos	Saldo Final
10000	ACTIVO	499,837,059.06	105,825,253.44	110,814,958.68	494,847,353.82
11000	Activo Circulante	34,994,966.34	105,487,172.58	109,898,323.27	30,583,815.65
11100	Efectivo y Equivalentes	34,986,867.34	90,949,398.16	95,591,493.54	30,344,771.96
11120	Bancos/Tesorería	831,690.66	71,245,237.96	69,801,872.72	2,275,055.90
11121	BANCOS MONEDA NACIONAL	831,690.66	71,245,237.96	69,801,872.72	2,275,055.90
11E4001	BANCO BAJIO 2021 BECAS	5,498.02	139,141.91	139,571.61	5,068.32
11H4001	CUENTA:0593759206	18,688.29	9.11	0.00	18,697.40
11I3002	CUENTA:0157667035	4.30	24,289,214.51	24,014,997.92	274,220.89
11I3009	CUENTA:0111299530	650,032.08	14,833,318.99	14,771,609.82	711,741.25
11I3012	CUENTA:0111379011	11.66	0.00	0.00	11.66
11I3013	CUENTA:0111379038	94.59	589,609.89	584,070.36	5,634.12
11I3039	CUENTA:0114699122 RECAUDACION	1.10	2,978.00	11.60	2,967.50
11I3041	CUENTA:0116099262 R.ESTATAL 2021	0.00	0.23	0.00	2.23
11I3042	CUENTA:0116099173 R. FEDERAL 2021	60,260.72	4,273,060.56	4,008,464.28	324,857.00
11I3043	CUENTA:0117332114 BECAS	34,272.50	6,000.29	0.00	40,272.79
11I3045	CUENTA:0117903448 PEDETI 21	0.00	4.36	0.00	4.36
11I3046	CUENTA:0118007624 ESTATAL CONVENIO 2022	0.00	13,820,556.00	13,810,678.96	9,877.04
11I3047	CUENTA:0118007535 R.ESTATAL 2022	0.00	6,770,224.11	6,770,175.61	48.50
11L3001	CUENTA:404682273	55,130.52	0.00	696.00	54,434.52
11L3002	CUENTA:404682265	7,696.88	6,521,118.00	5,701,596.56	827,218.32
11140	Inversiones Temporales (Hasta 3 Meses)	12,353,029.74	19,620,281.64	25,200,010.93	6,773,300.45
11141	INVERSIONES EN MONEDA NACIONAL CP	12,353,029.74	19,620,281.64	25,200,010.93	6,773,300.45
11I3152	INVERSION DE BBVA 7035	8,635,479.11	9,015,091.65	13,278,131.23	4,372,439.53
11I3166	INVERSION DE BBVA_9173_2021	3,717,550.63	3,559.17	3,721,109.80	0.00
11I3168	INVERSION DE BBVA_7535	0.00	4,501,641.03	2,100,780.11	2,400,860.92
11I3169	INVERSION DE BBVA_7624	0.00	6,099,989.79	6,099,989.79	0.00
11150	Fondos con Afectación Específica	21,802,146.94	83,878.56	589,609.89	21,296,415.61
11151	FONDO DESTINADO A OPERACIONES NO RECURRENTE	21,802,146.94	83,878.56	589,609.89	21,296,415.61
1151021	FONDO DESTINADO A OPERACIONES NO RECURRENTE LABORAL	4,181,243.17	14,242.08	589,609.89	3,605,875.36
1151022	FONDO DESTINADO A OPERACIONES NO RECURRENTE INFONAVIT	17,620,903.77	69,636.48	0.00	17,690,540.25
11200	Derechos a Recibir Efectivo o Equivalentes	8,099.00	14,220,944.69	14,000,000.00	229,043.69
11220	Cuentas por Cobrar a Corto Plazo	8,099.00	14,000,000.00	14,000,000.00	8,099.00
11221	CUENTAS POR COBRAR POR VENTA DE BIENES Y PRESTACIÓN DE SERVICIOS	8,099.00	14,000,000.00	14,000,000.00	8,099.00
1221001	CUENTAS POR COBRAR G.E.O.	0.00	14,000,000.00	14,000,000.00	0.00
1221004	CECYTEQ	8,099.00	0.00	0.00	8,099.00
11230	Deudores Diversos por Cobrar a Corto Plazo	0.00	220,944.69	0.00	220,944.69
11231	DEUDORES DIVERSOS POR COBRAR A CORTO PLAZO	0.00	220,944.69	0.00	220,944.69
1231003	FUNCIONARIOS Y EMPLEADOS	0.00	220,944.69	0.00	220,944.69
11300	Derechos a Recibir Bienes o Servicios	0.00	10,000.00	0.00	10,000.00
11310	Anticipo a Proveedores por Adquisición de Bienes y Prestación de Servicios a Corto Plazo	0.00	10,000.00	0.00	10,000.00
11311	ANTICIPO A PROVEEDORES POR ADQUISICIÓN DE BIENES A CORTO PLAZO	0.00	10,000.00	0.00	10,000.00
1311001	ANTICIPO A PROVEEDORES	0.00	10,000.00	0.00	10,000.00
11500	Almacenes	0.00	306,829.73	306,829.73	0.00
11510	Almacén de Materiales y Suministros de Consumo	0.00	306,829.73	306,829.73	0.00
11511	MATERIALES DE ADMINISTRACIÓN, EMISIÓN DE DOCUMENTOS Y ARTÍCULOS OFICIALES	0.00	306,829.73	306,829.73	0.00
1511002	RECEPCION	0.00	306,829.73	306,829.73	0.00
12000	Activo No Circulante	464,842,092.72	338,080.86	916,635.41	464,263,538.17
12300	Bienes Inmuebles, Infraestructura y Construcciones en Proceso	466,733,414.48	0.00	0.00	466,733,414.48
12310	Terrenos	222,715,755.90	0.00	0.00	222,715,755.90
12311	TERRENOS	222,715,755.90	0.00	0.00	222,715,755.90
1C11001	TERRENO PLANTEL HUIMILPAN	1.00	0.00	0.00	1.00
1C11002	TERRENO PLANTEL PEDRO ESCOBEDO	1.00	0.00	0.00	1.00
1C11003	TERRENO PLANTEL PEÑAMILLER	2,068,000.00	0.00	0.00	2,068,000.00
1C11004	TERRENO PLANTEL PINAL DE AMOLES	3,150,000.00	0.00	0.00	3,150,000.00
1C11005	TERRENO PLANTEL QUERETARO	16,246,515.00	0.00	0.00	16,246,515.00
1C11006	TERRENO PLANTEL CORREGIDORA	92,682,970.50	0.00	0.00	92,682,970.50
1C11007	TERRENO PLANTEL SAN JUAN DEL RIO	10,000,010.00	0.00	0.00	10,000,010.00
1C11008	TERRENO PLANTEL MENCHACA	40,666,230.00	0.00	0.00	40,666,230.00
1C11009	TERRENO PLANTEL MONTENEGRO	30,686,385.00	0.00	0.00	30,686,385.00
1C11010	TERRENO PLANTEL LA ESPERANZA	9,300,000.00	0.00	0.00	9,300,000.00
1C11011	TERRENO PLANTEL PASO DE MATA	12,000,000.00	0.00	0.00	12,000,000.00
1C11012	TERRENO PLANTEL LA TINAJA	5,915,643.40	0.00	0.00	5,915,643.40
12330	Edificios no Habitacionales	244,017,658.58	0.00	0.00	244,017,658.58
12331	Edificios no Habitacionales	244,017,658.58	0.00	0.00	244,017,658.58
1C31001	EDIFICIO PLANTEL HUIMILPAN	18,601,717.46	0.00	0.00	18,601,717.46
1C31002	EDIFICIO PLANTEL PEDRO ESCOBEDO	43,031,924.08	0.00	0.00	43,031,924.08
1C31003	EDIFICIO PLANTEL PEÑAMILLER	14,302,016.54	0.00	0.00	14,302,016.54
1C31004	EDIFICIO PLANTEL PINAL DE AMOLES	11,371,838.51	0.00	0.00	11,371,838.51
1C31005	EDIFICIO PLANTEL QUERETARO	35,003,926.28	0.00	0.00	35,003,926.28
1C31006	EDIFICIO PLANTEL CORREGIDORA	34,753,950.14	0.00	0.00	34,753,950.14

Dr. Luis Fernando Pantoja Amaro
Director General

C.P. María Elena Hernández Piña
Directora Administrativa



COLEGIO DE ESTUDIOS CIENTIFICOS Y TECNOLOGICOS DEL ESTADO DE QUERETARO

Ejercicio 2022

BALANZA DE COMPROBACIÓN ACUMULADA

Del 01 de enero al 31 de enero de 2022

(Pesos)

Cuenta	Descripción	Saldo Inicial	Cargos	Abonos	Saldo Final
1C31007	EDIFICIO PLANTEL SAN JUAN DEL RIO	15,917,763.19	0.00	0.00	15,917,763.19
1C31008	EDIFICIO PLANTEL MENCHACA	17,519,095.98	0.00	0.00	17,519,095.98
1C31009	EDIFICIO PLANTEL MONTENEGRO	20,659,573.00	0.00	0.00	20,659,573.00
1C31010	EDIFICIO PLANTEL LA ESPERANZA	14,739,322.35	0.00	0.00	14,739,322.35
1C31011	EDICIOS PLANTEL PASO DE MATA	9,417,868.66	0.00	0.00	9,417,868.66
1C31012	EDICIOS PLANTEL LA TINAJA DE LA ESTANCIA	8,698,662.39	0.00	0.00	8,698,662.39
12400	Bienes Muebles	62,867,454.83	338,080.86	0.00	63,205,535.69
12410	Mobiliario y Equipo de Administración	34,582,866.43	330,078.00	0.00	34,912,944.43
12411	MUEBLES DE OFICINA Y ESTANTERÍA	8,961,263.96	0.00	0.00	8,961,263.96
1D11001	MUEBLES DE OFICINA Y ESTANTERÍA	8,961,263.96	0.00	0.00	8,961,263.96
12413	EQUIPO DE CÓMPUTO Y DE TECNOLOGÍAS DE LA INFORMACIÓN	25,439,933.00	330,078.00	0.00	25,770,011.00
1D13001	EQUIPO DE CÓMPUTO Y DE TECNOLOGÍAS DE LA INFORMACIÓN	25,439,933.00	330,078.00	0.00	25,770,011.00
12419	OTROS MOBILIARIOS Y EQUIPOS DE ADMINISTRACIÓN	181,669.47	0.00	0.00	181,669.47
1D19001	OTROS MOBILIARIOS Y EQUIPOS DE ADMINISTRACIÓN	181,669.47	0.00	0.00	181,669.47
12420	Mobiliario y Equipo Educacional y Recreativo	6,208,830.53	8,002.86	0.00	6,216,833.39
12421	EQUIPOS Y APARATOS AUDIOVISUALES	589,809.60	8,002.86	0.00	597,812.46
1D21001	EQUIPOS Y APARATOS AUDIOVISUALES	589,809.60	8,002.86	0.00	597,812.46
12422	APARATOS DEPORTIVOS	89,392.34	0.00	0.00	89,392.34
1D22001	Aparatos deportivos	89,392.34	0.00	0.00	89,392.34
12423	CÁMARAS FOTOGRÁFICAS Y DE VIDEO	14,947.37	0.00	0.00	14,947.37
1D23001	CÁMARAS FOTOGRÁFICAS Y DE VIDEO	14,947.37	0.00	0.00	14,947.37
12429	OTRO MOBILIARIO Y EQUIPO EDUCACIONAL Y RECREATIVO	5,514,681.22	0.00	0.00	5,514,681.22
1D29001	OTRO MOBILIARIO Y EQUIPO EDUCACIONAL Y RECREATIVO	5,514,681.22	0.00	0.00	5,514,681.22
12430	Equipo e Instrumental Médico y de Laboratorio	4,360,455.92	0.00	0.00	4,360,455.92
12431	EQUIPO MÉDICO Y DE LABORATORIO	3,816,456.87	0.00	0.00	3,816,456.87
1D31001	EQUIPO MÉDICO Y DE LABORATORIO	3,816,456.87	0.00	0.00	3,816,456.87
12432	INSTRUMENTAL MÉDICO Y DE LABORATORIO	543,999.05	0.00	0.00	543,999.05
1D32001	INSTRUMENTAL MÉDICO Y DE LABORATORIO	543,999.05	0.00	0.00	543,999.05
12440	Vehículos y Equipo de Transporte	3,178,837.24	0.00	0.00	3,178,837.24
12441	AUTOMÓVILES Y EQUIPO TERRESTRE	3,178,837.24	0.00	0.00	3,178,837.24
1D41001	VEHÍCULOS Y EQUIPO DE TRANSPORTE	3,178,837.24	0.00	0.00	3,178,837.24
12460	Maquinaria, Otros Equipos y Herramientas	14,535,312.86	0.00	0.00	14,535,312.86
12462	MAQUINARIA Y EQUIPO INDUSTRIAL	7,084,178.60	0.00	0.00	7,084,178.60
1D62001	MAQUINARIA Y EQUIPO INDUSTRIAL	7,084,178.60	0.00	0.00	7,084,178.60
12464	SISTEMAS DE AIRE ACONDICIONADO, CALEFACCIÓN Y DE REFRIGERACIÓN INDUSTRIAL Y COMERCIAL	61,115.58	0.00	0.00	61,115.58
1D64001	Sistemas de aire acondicionado, calefacción y de refrigeración industrial y comercial	61,115.58	0.00	0.00	61,115.58
12465	EQUIPO DE COMUNICACIÓN Y TELECOMUNICACIÓN	38,475.61	0.00	0.00	38,475.61
1D65001	EQUIPO DE COMUNICACIÓN Y TELECOMUNICACIÓN	38,475.61	0.00	0.00	38,475.61
12466	EQUIPOS DE GENERACIÓN ELÉCTRICA, APARATOS Y ACCESORIOS ELÉCTRICOS	434,556.83	0.00	0.00	434,556.83
1D66001	EQUIPOS DE GENERACIÓN ELÉCTRICA, APARATOS Y ACCESORIOS ELÉCTRICOS	434,556.83	0.00	0.00	434,556.83
12467	HERRAMIENTAS Y MÁQUINAS-HERRAMIENTA	5,539,444.55	0.00	0.00	5,539,444.55
1D67001	HERRAMIENTAS Y MÁQUINAS-HERRAMIENTA	5,539,444.55	0.00	0.00	5,539,444.55
12469	OTROS EQUIPOS	1,377,541.69	0.00	0.00	1,377,541.69
1D69001	OTROS EQUIPOS	1,377,541.69	0.00	0.00	1,377,541.69
12470	Colecciones, Obras de Arte y Objetos Valiosos	1,151.85	0.00	0.00	1,151.85
12471	BIENES ARTÍSTICOS, CULTURALES Y CIENTÍFICOS	1,151.85	0.00	0.00	1,151.85
1D71001	BIENES ARTÍSTICOS, CULTURALES Y CIENTÍFICOS	1,151.85	0.00	0.00	1,151.85
12600	Depreciación, Deterioro y Amortización Acumulada de Bienes	(64,791,673.39)	0.00	916,635.41	(65,708,308.80)
12610	Depreciación Acumulada de Bienes Inmuebles	(35,235,465.29)	0.00	671,277.41	(35,906,742.70)
12612	DEPRECIACIÓN ACUMULADA DE EDIFICIOS NO RESIDENCIALES	(35,235,465.29)	0.00	671,277.41	(35,906,742.70)
1F12001	DEPRECIACIÓN ACUMULADA DE EDIFICIOS NO RESIDENCIALES	(35,235,465.29)	0.00	671,277.41	(35,906,742.70)
12630	Depreciación Acumulada de Bienes Muebles	(29,556,208.10)	0.00	245,358.00	(29,801,566.10)
12631	DEPRECIACIÓN ACUMULADA DE MOBILIARIO Y EQUIPO DE ADMINISTRACIÓN	(16,384,389.74)	0.00	112,657.44	(16,497,047.18)
1F31D11	DEPRECIACIÓN MUEBLES DE OFICINA Y ESTANTERÍA	(1,620,449.14)	0.00	16,437.14	(1,636,886.28)
1F31D13	DEPRECIACION DE EQUIPO DE COMPUTO Y DE TECNOLOGIA DE LA INFORMACION	(14,580,057.63)	0.00	93,875.63	(14,673,933.26)
1F31D19	DEPRECIACION DE OTROS MOBILIARIOS Y EQUIPOS DE ADMINISTRACION	(183,882.97)	0.00	2,344.67	(186,227.64)
12632	DEPRECIACIÓN ACUMULADA DE MOBILIARIO Y EQUIPO EDUCACIONAL Y RECREATIVO	(3,753,061.53)	0.00	38,415.83	(3,791,477.36)
1F32D21	DEPRECIACION EQUIPOS Y APARATOS AUDIOVISUALES	(1,266,887.26)	0.00	5,955.63	(1,272,842.89)
1F32D22	DEPRECIACION APARATOS DEPORTIVOS	(89,381.29)	0.00	0.00	(89,381.29)
1F32D23	DEPRECIACION FOTOGRAFICA Y DE VIDEO	0.00	0.00	1,244.37	(1,244.37)
1F32D29	DEPRECIACION DE OTROS MOBILIARIOS Y EQUIPO EDUCACIONAL Y RECREATIVO	(2,396,792.98)	0.00	31,215.83	(2,428,008.81)
12633	DEPRECIACIÓN ACUMULADA DE EQUIPO E INSTRUMENTAL MÉDICO Y DE LABORATORIO	(4,057,712.60)	0.00	26,668.15	(4,084,380.75)
1F33D31	DEPRECIACIÓN EQUIPO MEDICO Y DE LABORATORIO	(3,623,281.12)	0.00	26,668.15	(3,649,949.27)
1F33D32	DEPRECIACION INSTRUMENTO MEDICO Y DE LABORATORIO	(434,431.48)	0.00	0.00	(434,431.48)
12634	DEPRECIACIÓN ACUMULADA DE EQUIPO DE TRANSPORTE	(765,347.00)	0.00	0.00	(765,347.00)
1F34D41	DEPRECIACIÓN VEHICULOS Y EQUIPOS TERRESTRES	(765,347.00)	0.00	0.00	(765,347.00)
12636	DEPRECIACIÓN ACUMULADA DE MAQUINARIA, OTRO EQUIPO Y HERRAMIENTAS	(4,595,697.23)	0.00	67,616.58	(4,663,313.81)

Dr. Luis Fernando Pantaja Amaro
Director General

C.P. María Elena Hernández Piña
Directora Administrativa



COLEGIO DE ESTUDIOS CIENTIFICOS Y TECNOLOGICOS DEL ESTADO DE QUERETARO

Ejercicio 2022

BALANZA DE COMPROBACIÓN ACUMULADA

Del 01 de enero al 31 de enero de 2022

(Pesos)

Cuenta	Descripción	Saldo Inicial	Cargos	Abonos	Saldo Final
1F36D61	DEPRECIACIÓN DE MAQUINARIA Y EQUIPO AGROPECUARIO	(30,012.05)	0.00	0.00	(30,012.05)
1F36D62	DEPRECIACION DE MAQUINARIA Y EQUIPO INDUSTRIAL	(2,573,216.30)	0.00	31,584.48	(2,604,800.78)
1F36D64	DEPRECIACION DE SISTEMA DE AIRE ACONDICIONADO, CALEFACCION Y DE REFRIG	(61,160.20)	0.00	810.07	(61,970.27)
1F36D65	DEPRECIACION DE EQUIPO DE COMUNICACIÓN Y TELECOMUNICACION	(26,208.86)	0.00	448.44	(26,657.30)
1F36D66	DEPRECIACION DE EQUIPOS DE GENERACION ELECTRICA, APARATOS Y ACCES.	(245,562.76)	0.00	4,625.28	(250,188.04)
1F36D67	DEPRECIACION DE HERRAMIENTAS Y MAQUINAS-HERRAMIENTAS	(1,589,753.43)	0.00	28,883.80	(1,618,637.23)
1F36D69	DEPRECIACION DE OTROS Y EQUIPOS	(69,783.63)	0.00	1,264.51	(71,048.14)
12700	Activos Diferidos	32,896.80	0.00	0.00	32,896.80
12740	Anticipos a Largo Plazo	32,896.80	0.00	0.00	32,896.80
12741	ANTICIPOS A PROVEEDORES POR ADQUISICIÓN DE BIENES Y PRESTACIÓN DE SERVICIOS LARGO PLAZO	32,896.80	0.00	0.00	32,896.80
1G41001	DEPOSITOS EN GARANTIA	32,896.80	0.00	0.00	32,896.80
20000	PASIVO	(11,516,446.12)	24,591,543.55	19,676,424.82	(6,601,327.39)
21000	Pasivo Circulante	(11,516,446.12)	24,591,543.55	19,676,424.82	(6,601,327.39)
21100	Cuentas por Pagar a Corto Plazo	(11,516,446.12)	24,591,543.55	19,676,424.82	(6,601,327.39)
21120	Proveedores por Pagar a Corto Plazo	(596,227.36)	3,255,185.52	2,992,416.15	(333,457.99)
21121	DEUDAS POR ADQUISICIÓN DE BIENES Y CONTRATACIÓN DE SERVICIOS POR PAGAR A CORTO PLAZO	(596,227.36)	3,255,185.52	2,992,416.15	(333,457.99)
2121001	PROVEEDORES	(596,227.36)	3,255,185.52	2,992,416.15	(333,457.99)
21170	Retenciones y Contribuciones por Pagar a Corto Plazo	(6,305,825.44)	6,313,971.68	2,769,864.39	(2,761,718.15)
21171	RETENCIONES DE IMPUESTOS POR PAGAR A CORTO PLAZO	(5,764,727.44)	5,772,873.68	2,360,823.39	(2,352,677.15)
2171001	RETENCIONES DE ISPT	(5,724,342.73)	5,730,195.00	2,347,641.07	(2,341,788.80)
2171002	RETENCIONES DE I.S.R. ASIMILABLES	(33,728.69)	33,729.00	7,030.53	(7,030.22)
2171003	SUBSIDIO AL EMPLEO	1,261.77	1,031.68	1,031.68	1,031.45
2171004	RETENCION I.S.R. DE ARRENDAMIENTO	(4,889.89)	4,890.00	4,889.79	(4,889.68)
2171006	RETENCION I.V.A ACREBITABLE	(3,027.90)	3,028.00	0.00	0.10
21175	IMPUESTOS SOBRE NÓMINA Y OTROS QUE DERIVEN DE UNA RELACIÓN LABORAL POR PAGAR A CORTO PLAZO	(541,098.00)	541,098.00	409,041.00	(409,041.00)
2175001	RETENCIO DEL ISN	(541,098.00)	541,098.00	409,041.00	(409,041.00)
21190	Otras Cuentas por Pagar a Corto Plazo	(4,614,393.32)	15,022,386.35	13,914,144.28	(3,506,151.25)
21199	OTRAS CUENTAS POR PAGAR A CORTO PLAZO	(4,614,393.32)	15,022,386.35	13,914,144.28	(3,506,151.25)
2199002	FUNCIONARIOS Y EMPLEADOS	(357,056.51)	0.00	86,768.66	(443,825.17)
2199003	PROVISION PROVEEDORES	(679,964.32)	88,800.00	0.00	(591,164.32)
2199004	REGISTRO DE DEPOSITOS NO IDENTIFICADOS	0.00	0.00	7,830.00	(7,830.00)
2199007	METLIFE MEXICO	0.00	138,797.41	138,797.41	0.00
2199008	CAJA GONZALO VEGA	0.00	326,785.00	326,785.00	0.00
2199010	CAJA ADMINISTRADORA BIENES	0.00	69,508.81	69,508.81	0.00
2199013	CAJA LIBERTAD	0.00	28,594.00	28,594.00	0.00
2199014	CUOTA SINDICAL	0.00	51,962.62	51,962.62	0.00
2199015	PRESTAMO SINDICAL	0.00	172,395.80	172,395.80	0.00
2199016	AHORRO SINDICAL	0.00	175,288.05	175,288.05	0.00
2199017	PENSION ALIMENTICIA	0.00	136,096.71	136,096.71	0.00
2199018	FONACOT	0.00	43,621.71	43,621.71	0.00
2199020	QUALITAS SEGUROS	0.00	2,965.12	2,965.12	0.00
2199021	HDI SEGUROS/BANORTE	0.00	1,896.75	1,896.75	0.00
2199022	CREDITO HIPOTECARIO SINDICATO	0.00	2,152.00	2,152.00	0.00
2199023	IMSS GEO	(3,577,372.49)	3,281,343.37	2,167,302.64	(2,463,331.76)
2199024	SERVICIOS PERSONALES NOMINAS	0.00	10,502,179.00	10,502,179.00	0.00
30000	HACIENDA PÚBLICA/PATRIMONIO	(488,320,612.94)	4,288,581.16	846,193.68	(484,878,225.46)
31000	Hacienda Pública/Patrimonio Contribuido	(361,991,495.72)	0.00	338,080.86	(362,329,576.58)
31100	Aportaciones	(359,862,004.48)	0.00	338,080.86	(360,200,085.34)
31120	Bienes Inmuebles e Infraestructura	(305,229,329.07)	0.00	0.00	(305,229,329.07)
31121	BIENES INMUEBLES E INFRAESTRUCTURA	(305,229,329.07)	0.00	0.00	(305,229,329.07)
3121001	BIENES INMUEBLES	(305,229,329.07)	0.00	0.00	(305,229,329.07)
31130	Bienes Muebles	(54,475,402.06)	0.00	338,080.86	(54,813,482.92)
31131	BIENES MUEBLES	(54,475,402.06)	0.00	338,080.86	(54,813,482.92)
3131001	BIENES MUEBLES	(23,000.00)	0.00	0.00	(23,000.00)
3131D11	MUEBLES DE OFICINA Y ESTANTERIA	(8,453,892.21)	0.00	0.00	(8,453,892.21)
3131D13	EQUIPO DE COMPUTO Y DE TECNOLOGIA DE LA INFORMACION	(23,036,440.62)	0.00	330,078.00	(23,366,518.62)
3131D19	OTROS MOBILIARIOS Y EQUIPOS DE ADMINISTRACION	61,764.30	0.00	0.00	61,764.30
3131D21	EQUIPOS Y APARATOS AUDIIVISUALES	(300,422.37)	0.00	8,002.86	(308,425.23)
3131D29	OTROS MOBILIARIOS Y EQUIPO EDUCACIONAL Y RECREATIVO	(3,136,833.33)	0.00	0.00	(3,136,833.33)
3131D31	EQUIPO MEDICO Y DE LABORATORIO	(3,165,670.66)	0.00	0.00	(3,165,670.66)
3131D32	INSTRUMENTAL MEDICO Y DE LABORATORIO	(543,999.05)	0.00	0.00	(543,999.05)
3131D41	VEHICULOS Y EQUIPO TERRESTRE	(2,996,782.24)	0.00	0.00	(2,996,782.24)
3131D62	MAQUINARIA Y EQUIPO INDUSTRIAL	(7,047,750.47)	0.00	0.00	(7,047,750.47)
3131D64	SISTEMAS DE AIRE ACONDICIONADO, CALEFACCION Y DE REFRIGERACION	(61,115.58)	0.00	0.00	(61,115.58)
3131D65	EQUIPO DE COMUNICACIÓN Y TELECOMUNICACION	(150,976.06)	0.00	0.00	(150,976.06)
3131D66	EQUIPOS DE GENERACION ELECTRICA, APARATOS Y ACCESORIOS	50,300.12	0.00	0.00	50,300.12
3131D67	HERRAMIENTAS Y MAQUINAS-HERRAMIENTAS	(4,351,723.87)	0.00	0.00	(4,351,723.87)
3131D69	OTROS EQUIPOS	(1,254,943.19)	0.00	0.00	(1,254,943.19)
3131D71	BIENES ARTISTICOS, CULTURALES Y CIENTIFICOS	(63,916.83)	0.00	0.00	(63,916.83)

Dr. Luis Fernando Pantója Amaro
Director General

C.P. María Elena Hernández Piña
Directora Administrativa



COLEGIO DE ESTUDIOS CIENTIFICOS Y TECNOLOGICOS DEL ESTADO DE QUERETARO

Ejercicio 2022

BALANZA DE COMPROBACIÓN ACUMULADA

Del 01 de enero al 31 de enero de 2022

(Pesos)

Cuenta	Descripción	Saldo Inicial	Cargos	Abonos	Saldo Final
31140	Bienes Intangibles	(157,273.35)	0.00	0.00	(157,273.35)
31141	BIENES INTANGIBLES	(157,273.35)	0.00	0.00	(157,273.35)
3141E12	BIENES INTANGIBLES	(157,273.35)	0.00	0.00	(157,273.35)
31200	Donaciones de Capital	(2,129,491.24)	0.00	0.00	(2,129,491.24)
31230	Bienes Muebles	(2,129,491.24)	0.00	0.00	(2,129,491.24)
31231	BIENES MUEBLES	(2,129,491.24)	0.00	0.00	(2,129,491.24)
3231001	BIENES MUEBLES	(2,129,491.24)	0.00	0.00	(2,129,491.24)
32000	Hacienda Pública/Patrimonio Generado	(126,329,117.22)	4,288,581.16	508,112.82	(122,548,648.88)
32200	Resultados de Ejercicios Anteriores	55,543,602.19	3,440,112.64	0.00	58,983,714.83
32210	Resultados de Ejercicios Anteriores	55,543,602.19	3,440,112.64	0.00	58,983,714.83
32211	RESULTADOS DE EJERCICIOS ANTERIORES	55,543,602.19	3,440,112.64	0.00	58,983,714.83
3B11099	RESULTADOS DE EJERCICIOS ANTERIORES	55,543,602.19	3,440,112.64	0.00	58,983,714.83
32300	Revalúos	(161,404,085.41)	0.00	0.00	(161,404,085.41)
32310	Revalúo de Bienes Inmuebles	(161,404,085.41)	0.00	0.00	(161,404,085.41)
32311	REVALÚO DE BIENES INMUEBLES	(161,404,085.41)	0.00	0.00	(161,404,085.41)
3C21001	REVALÚO DE BIENES INMUEBLES	(161,404,085.41)	0.00	0.00	(161,404,085.41)
32400	Reservas	(21,802,208.27)	848,468.52	508,112.82	(21,461,852.57)
32430	Reservas por Contingencias	(21,802,208.27)	848,468.52	508,112.82	(21,461,852.57)
32431	RESERVAS POR CONTINGENCIAS	(21,802,208.27)	848,468.52	508,112.82	(21,461,852.57)
3D31001	RESERVA ACTUARIAL	(4,181,304.50)	848,468.52	438,476.34	(3,771,312.32)
3D31003	RESERVA PARA INFONAVIT	(17,620,903.77)	0.00	69,636.48	(17,690,540.25)
32500	Rectificaciones de Resultados de Ejercicios Anteriores	1,333,574.27	0.00	0.00	1,333,574.27
32520	Cambios por Errores Contables	1,333,574.27	0.00	0.00	1,333,574.27
32521	CAMBIOS POR ERRORES CONTABLES	1,333,574.27	0.00	0.00	1,333,574.27
3E21011	CAMBIOS POR ERRORES CONTABLES	1,333,574.27	0.00	0.00	1,333,574.27
40000	INGRESOS Y OTROS BENEFICIOS	0.00	0.00	21,076,615.37	(21,076,615.37)
41000	Ingresos de Gestión	0.00	0.00	7,076,615.37	(7,076,615.37)
41500	Productos	0.00	0.00	30,426.37	(30,426.37)
41510	PRODUCTOS DERIVADOS DEL USO Y APROVECHAMIENTO DE BIENES NO SUJETOS A RÉGIMEN DE DOMINIO PÚBLICO	0.00	0.00	30,426.37	(30,426.37)
41510	PRODUCTOS DERIVADOS DEL USO Y APROVECHAMIENTO DE BIENES NO SUJETOS A RÉGIMEN DE DOMINIO PÚBLICO	0.00	0.00	30,426.37	(30,426.37)
4510401	RENDIMIENTOS BBVA	0.00	0.00	30,417.16	(30,417.16)
4510403	RENDIMIENTOS OTROS BANCOS	0.00	0.00	9.21	(9.21)
41700	Ingresos por Venta de Bienes y Prestación de Servicios	0.00	0.00	7,046,189.00	(7,046,189.00)
41730	INGRESOS POR VENTA DE BIENES Y SERVICIOS DE ORGANISMOS DESCENTRALIZADOS	0.00	0.00	7,046,189.00	(7,046,189.00)
41730	INGRESOS POR VENTA DE BIENES Y SERVICIOS DE ORGANISMOS DESCENTRALIZADOS	0.00	0.00	7,046,189.00	(7,046,189.00)
4710101	INSCRIPCIÓN	0.00	0.00	6,354.00	(6,354.00)
4710102	REINSCRIPCIÓN	0.00	0.00	5,450,393.00	(5,450,393.00)
4710103	CERTIFICADOS	0.00	0.00	11,766.00	(11,766.00)
4710104	DERECHOS DE EXAMEN	0.00	0.00	255,184.00	(255,184.00)
4710106	CREDENCIAL Y REFRENDOS	0.00	0.00	50,150.00	(50,150.00)
4710108	TÍTULOS	0.00	0.00	477.00	(477.00)
4710109	CONSTANCIA DE ESTUDIO E HISTORIAL	0.00	0.00	16,006.00	(16,006.00)
4710110	RECURSAMIENTO POR MATERIA	0.00	0.00	125,400.00	(125,400.00)
4710111	REPOSICIÓN CREDENCIAL	0.00	0.00	20,690.00	(20,690.00)
4710114	OTROS INGRESOS	0.00	0.00	151,401.00	(151,401.00)
4710116	USO Y SERVICIOS DE RECURSOS TECNOLÓGICOS	0.00	0.00	952,368.00	(952,368.00)
4710117	DOCUMENTOS TRAMITE BECAS	0.00	0.00	6,000.00	(6,000.00)
42000	Participaciones, Aportaciones, Convenios, Incentivos Derivados de la Colaboración Fiscal, Fondos Distintos de Aportaciones, Transferencias, Asignaciones, Subsidios y Subvenciones, y Pensiones y Jubilaciones	0.00	0.00	14,000,000.00	(14,000,000.00)
42200	Transferencias, Asignaciones, Subsidios y Subvenciones, y Pensiones y Jubilaciones	0.00	0.00	14,000,000.00	(14,000,000.00)
42210	TRANSFERENCIAS INTERNAS Y ASIGNACIONES AL SECTOR PÚBLICO	0.00	0.00	14,000,000.00	(14,000,000.00)
42210	TRANSFERENCIAS INTERNAS Y ASIGNACIONES AL SECTOR PÚBLICO	0.00	0.00	14,000,000.00	(14,000,000.00)
4910201	TRANSFERENCIA ESTATAL	0.00	0.00	14,000,000.00	(14,000,000.00)
50000	GASTOS Y OTRAS PÉRDIDAS	0.00	17,773,409.12	64,594.72	17,708,814.40
51000	Gastos de Funcionamiento	0.00	16,459,512.50	51,138.67	16,408,373.83
51100	Servicios Personales	0.00	15,754,376.96	26,844.36	15,727,532.60
51110	REMUNERACIONES AL PERSONAL DE CARÁCTER PERMANENTE	0.00	7,329,612.35	26,844.36	7,302,767.99
51110	REMUNERACIONES AL PERSONAL DE CARÁCTER PERMANENTE	0.00	7,329,612.35	26,844.36	7,302,767.99
5113011	Sueldos base al personal permanente	0.00	7,329,612.35	26,844.36	7,302,767.99
51120	REMUNERACIONES AL PERSONAL DE CARÁCTER TRANSITORIO	0.00	49,363.87	0.00	49,363.87
51120	REMUNERACIONES AL PERSONAL DE CARÁCTER TRANSITORIO	0.00	49,363.87	0.00	49,363.87
5121011	Honorarios asimilables a salarios	0.00	49,363.87	0.00	49,363.87
51130	REMUNERACIONES ADICIONALES Y ESPECIALES	0.00	784,459.88	0.00	784,459.88
51130	REMUNERACIONES ADICIONALES Y ESPECIALES	0.00	784,459.88	0.00	784,459.88
5131011	Prima quinquenal por años de servicios efectivos prestados	0.00	566,914.05	0.00	566,914.05
5132011	Prima vacacional	0.00	1,756.09	0.00	1,756.09

Dr. Luis Fernando Pantoja Amaro
Director General

C.P. María Elena Hernández Piña
Directora Administrativa



COLEGIO DE ESTUDIOS CIENTIFICOS Y TECNOLOGICOS DEL ESTADO DE QUERETARO

Ejercicio 2022

BALANZA DE COMPROBACIÓN ACUMULADA

Del 01 de enero al 31 de enero de 2022

(Pesos)

Cuenta	Descripción	Saldo Inicial	Cargos	Abonos	Saldo Final
5132021	Prima sabatina y dominical	0.00	14,322.35	0.00	14,322.35
5132031	Gratificación de fin de año	0.00	44,759.60	0.00	44,759.60
5134041	Acreditación por titulación en la docencia	0.00	63,390.06	0.00	63,390.06
5134071	Compensación por adquisición de material didáctico	0.00	93,317.73	0.00	93,317.73
51140	SEGURIDAD SOCIAL	0.00	1,826,139.04	0.00	1,826,139.04
51140	SEGURIDAD SOCIAL	0.00	1,826,139.04	0.00	1,826,139.04
5141021	Cuotas al IMSS	0.00	1,561,254.26	0.00	1,561,254.26
5143011	Aportaciones al sistema para el retiro	0.00	264,884.78	0.00	264,884.78
51150	OTRAS PRESTACIONES SOCIALES Y ECONÓMICAS	0.00	4,796,953.38	0.00	4,796,953.38
51150	OTRAS PRESTACIONES SOCIALES Y ECONÓMICAS	0.00	4,796,953.38	0.00	4,796,953.38
5154011	Pago por fallecimiento de padres, cónyuge e hijos	0.00	8,000.00	0.00	8,000.00
5154021	Ayuda adquisición de lentes	0.00	13,750.00	0.00	13,750.00
5154051	Subsidio impuesto predial	0.00	5,157.78	0.00	5,157.78
5154061	Despensa	0.00	640,486.38	0.00	640,486.38
5154081	Subsidio ISPT	0.00	1,737,781.84	0.00	1,737,781.84
5154091	Subsidio ISR-A	0.00	4,892.87	0.00	4,892.87
5154101	Otras Prestaciones establecidas por condiciones generales de trabajo o contratos colectivos de trabajo	0.00	2,386,884.51	0.00	2,386,884.51
51160	PAGO DE ESTÍMULOS A SERVIDORES PÚBLICOS	0.00	967,848.44	0.00	967,848.44
51160	PAGO DE ESTÍMULOS A SERVIDORES PÚBLICOS	0.00	967,848.44	0.00	967,848.44
5171011	Estímulo por puntualidad	0.00	562,369.73	0.00	562,369.73
5171021	Estímulo por años de servicio	0.00	59,677.00	0.00	59,677.00
5171031	Estímulos por productividad y eficiencia	0.00	345,801.71	0.00	345,801.71
51200	Materiales y Suministros	0.00	10,000.00	0.00	10,000.00
51260	COMBUSTIBLES, LUBRICANTES Y ADITIVOS	0.00	10,000.00	0.00	10,000.00
51260	COMBUSTIBLES, LUBRICANTES Y ADITIVOS	0.00	10,000.00	0.00	10,000.00
5261011	Combustibles, lubricantes y aditivos para vehículos	0.00	10,000.00	0.00	10,000.00
51300	Servicios Generales	0.00	695,135.54	24,294.31	670,841.23
51310	SERVICIOS BÁSICOS	0.00	192,958.67	0.01	192,958.66
51310	SERVICIOS BÁSICOS	0.00	192,958.67	0.01	192,958.66
5311011	Energía eléctrica	0.00	46,183.00	0.00	46,183.00
5313011	Agua	0.00	13,940.00	0.00	13,940.00
5314011	Telefonía tradicional	0.00	25,222.52	0.01	25,222.51
5317011	Servicios de acceso de Internet, redes y procesamiento de información	0.00	105,997.27	0.00	105,997.27
5318011	Servicios postales y telegráficos	0.00	1,615.88	0.00	1,615.88
51320	SERVICIOS DE ARRENDAMIENTO	0.00	81,015.89	24,294.30	56,721.59
51320	SERVICIOS DE ARRENDAMIENTO	0.00	81,015.89	24,294.30	56,721.59
5322011	Arrendamiento de edificios	0.00	56,721.59	0.00	56,721.59
5327011	Arrendamiento de activos intangibles	0.00	24,294.30	24,294.30	0.00
51330	SERVICIOS PROFESIONALES, CIENTÍFICOS Y TÉCNICOS Y OTROS SERVICIOS	0.00	9,320.00	0.00	9,320.00
51330	SERVICIOS PROFESIONALES, CIENTÍFICOS Y TÉCNICOS Y OTROS SERVICIOS	0.00	9,320.00	0.00	9,320.00
5336051	Publicaciones oficiales para difusión e información	0.00	9,320.00	0.00	9,320.00
51340	SERVICIOS FINANCIEROS, BANCARIOS Y COMERCIALES	0.00	2,799.98	0.00	2,799.98
51340	SERVICIOS FINANCIEROS, BANCARIOS Y COMERCIALES	0.00	2,799.98	0.00	2,799.98
5341011	Servicios financieros y bancarios	0.00	2,799.98	0.00	2,799.98
51390	OTROS SERVICIOS GENERALES	0.00	409,041.00	0.00	409,041.00
51390	OTROS SERVICIOS GENERALES	0.00	409,041.00	0.00	409,041.00
5398011	Impuesto sobre nóminas y otros que se deriven de una relación laboral	0.00	409,041.00	0.00	409,041.00
52000	Transferencias, Asignaciones, Subsidios y Otras Ayudas	0.00	397,261.21	13,456.05	383,805.16
52400	Ayudas Sociales	0.00	138,207.54	13,451.54	124,756.00
52420	BECAS	0.00	138,207.54	13,451.54	124,756.00
52420	BECAS	0.00	138,207.54	13,451.54	124,756.00
5442011	BECAS Hijos de Trabajadores	0.00	138,207.54	13,451.54	124,756.00
52500	Pensiones y Jubilaciones	0.00	259,053.67	4.51	259,049.16
52510	PENSIONES	0.00	240,171.67	3.78	240,167.89
52510	PENSIONES	0.00	240,171.67	3.78	240,167.89
5451011	Pensiones	0.00	240,171.67	3.78	240,167.89
52520	JUBILACIONES	0.00	18,882.00	0.73	18,881.27
52520	JUBILACIONES	0.00	18,882.00	0.73	18,881.27
5452011	Jubilaciones	0.00	18,882.00	0.73	18,881.27
55000	Otros Gastos y Pérdidas Extraordinarias	0.00	916,635.41	0.00	916,635.41
55100	Estimaciones, Depreciaciones, Deterioros, Obsolescencia y Amortizaciones	0.00	916,635.41	0.00	916,635.41
55130	Depreciación de Bienes Inmuebles	0.00	671,277.41	0.00	671,277.41
55132	DEPRECIACIÓN DE EDIFICIOS NO RESIDENCIALES	0.00	671,277.41	0.00	671,277.41
1C31D44	DEPRECIACION BIENES INMUEBLES PLANTELES	0.00	671,277.41	0.00	671,277.41
55150	Depreciación de Bienes Muebles	0.00	245,358.00	0.00	245,358.00
55151	DEPRECIACIÓN DE MOBILIARIO Y EQUIPO DE ADMINISTRACIÓN	0.00	112,657.44	0.00	112,657.44
1D11002	DEPRECIACION DE MUEBLES DE OFICINA Y ESTANTERÍA	0.00	16,437.14	0.00	16,437.14
1D13002	DEPRECIACIÓN DE EQUIPO DE CÓMPUTO Y DE TECNOLOGÍAS DE LA INFORMACIÓN	0.00	93,875.63	0.00	93,875.63
1D19002	DEPRECIACION DE OTROS MOBILIARIOS Y EQUIPOS DE ADMINISTRACIÓN	0.00	2,344.67	0.00	2,344.67
55152	DEPRECIACIÓN DE MOBILIARIO Y EQUIPO EDUCACIONAL Y RECREATIVO	0.00	38,415.83	0.00	38,415.83

Dr. Luis Fernando Pantoja Amaro
Director General

C. R. María Elena Hernández Piña
Directora Administrativa



COLEGIO DE ESTUDIOS CIENTIFICOS Y TECNOLOGICOS DEL ESTADO DE QUERETARO

Ejercicio 2022

BALANZA DE COMPROBACIÓN ACUMULADA

Del 01 de enero al 31 de enero de 2022

(Pesos)

Cuenta	Descripción	Saldo Inicial	Cargos	Abonos	Saldo Final
1D21002	DEPRECIACION DE EQUIPOS Y APARATOS AUDIOVISUALES	0.00	5,955.63	0.00	5,955.63
1D23002	DEPRECIACION DE CÁMARAS FOTOGRÁFICAS Y DE VIDEO	0.00	1,244.37	0.00	1,244.37
1D29002	DEPRECIACION DE OTRO MOBILIARIO Y EQUIPO EDUCACIONAL Y RECREATIVO	0.00	31,215.83	0.00	31,215.83
55153	DEPRECIACIÓN DE EQUIPO E INSTRUMENTAL MÉDICO Y DE LABORATORIO	0.00	26,668.15	0.00	26,668.15
1D31002	DEPRECIACION DE EQUIPO MÉDICO Y DE LABORATORIO	0.00	26,668.15	0.00	26,668.15
55156	DEPRECIACIÓN DE MAQUINARIA, OTROS EQUIPOS Y HERRAMIENTAS	0.00	67,616.58	0.00	67,616.58
1D62002	DEPRECIACION DE MAQUINARIA Y EQUIPO INDUSTRIAL	0.00	31,584.48	0.00	31,584.48
1D64002	DEPRECIACION DE SISTEMAS DE AIRE ACONDICIONADO, CALEFACCIÓN Y DE REFRIGERACIÓN INDUSTRIAL Y COMERCIAL	0.00	810.07	0.00	810.07
1D65002	DEPRECIACION DE EQUIPO DE COMUNICACIÓN Y TELECOMUNICACIÓN	0.00	448.44	0.00	448.44
1D66002	DEPRECIACION DE EQUIPOS DE GENERACIÓN ELÉCTRICA, APARATOS Y ACCESORIOS ELÉCTRICOS	0.00	4,625.28	0.00	4,625.28
1D67002	DEPRECIACION DE HERRAMIENTAS Y MÁQUINAS-HERRAMIENTA	0.00	28,883.80	0.00	28,883.80
1D69002	DEPRECIACION DE OTROS EQUIPOS	0.00	1,264.51	0.00	1,264.51

Dr. Luis Fernando Pantoja Amaro
Director General

C.P. María Elena Hernández Piña
Directora Administrativa

COLEGIO DE ESTUDIOS CIENTIFICOS Y TECNOLOGICOS DEL ESTADO DE QUERETARO

Cuenta Pública

Ejercicio 2022

RELACIÓN DE BIENES MUEBLES

Del 1 de enero al 31 de enero de 2022

(Pesos)

Con el propósito de dar cumplimiento al artículo 23 de la Ley General de Contabilidad Gubernamental (LGCG), en seguida, se presenta la relación de bienes muebles al 31 de enero de 2022 que componen el patrimonio del presente organismo:

Código	Descripción de Bien Mueble	Valor en libros
9522-DG00001	CAMARA FOTOGRAFICA CON LENTE 35.80 MM	4,347
9522-DG00003	ESTUCHE	644
9522-DG00004	MALETIN	541
9522-DG00005	CREDENZA DIRECTOR EN CHAPA DE ENCINO 1.85X45X75 MTS	2,247
9522-DG00006	LIBRERO PARA COLOCAR SOBRE CREDENZA 1.65X35X1.25 MTS	2,168
9522-DG00007	ESCRITORIO EJECUTIVO EN CHAPA DE ENCINO DE 1.85X75X75	2,060
9522-DG00008	SILLON EJECUTIVO RESPALDO ALTO GIRATORIO CON BRAZO MECANICO	1,794
9522-DG00009	NICHO PARA BANDERA DE MADERA COLOR CAOBA	1
9522-DG00010	SILLON DE VISITA FIJO CON BRAZOS EN POLIURETANO TAPIZ EN TELA	1,116
9522-DG00011	SILLON DE VISITA FIJO CON BRAZOS EN POLIURETANO TAPIZ EN TELA	1,116
9522-DG00012	PERCHERO EN MADERA DE ENCINO LINEA MONTECARLO	426
9522-DG00013	MESA PARA MAQUINA EN CHAPA DE ENCINO SIN RODAJAS	679
9522-DG00015	TELEFONO UNILINEA COLOR NEGRO DIGITEL	99
9522-DG00016	ESCRITORIO SEMIEJECUTIVO EN CHAPA DE ENCINO DE 1.65X75X75 UN PEDESTAL	1,972
9522-DG00017	SILLON SEMIEJECUTIVO RESP. CORTO GIRATORIO CON BRAZO MEC	1,760
9522-DG00018	LIBRERO CON ENTREPAÑOS CHAPA DE ENCINO DE 1.80X30X90	2,049
9522-DG00019	SILLON DE VISITA FIJO CON BRAZOS EN POLIURETANO TAPIZ EN TELA	1,116
9522-DG00021	ARCHIVERO DE 3 GAVETAS TAMAÑO OFICIO EN CHAPA DE ENCINO	2,064
9522-DG00023	PERCHERO EN MADERA DE ENCINO LINEA MONTECARLO	426
9522-DG00025	SILLON DE VISITA FIJO CON BRAZOS EN POLIURETANO TAPIZ EN TELA	1,116
9522-DG00027	SILLON DE VISITA FIJO CON BRAZOS EN POLIURETANO TAPIZ EN TELA	1,116
9522-DG00028	SILLON DE VISITA FIJO CON BRAZOS EN POLIURETANO TAPIZ EN TELA	1,116
9522-DG00029	SILLON DE VISITA FIJO CON BRAZOS EN POLIURETANO TAPIZ EN TELA	1,116
9522-DG00030	SILLON DE VISITA FIJO CON BRAZOS EN POLIURETANO TAPIZ EN TELA	1,116
9522-DG00031	SILLON DE VISITA FIJO CON BRAZOS EN POLIURETANO TAPIZ EN TELA	1,116
9522-DG00033	MESA DE JUNTAS RECT CHAPA DE ENCINO DE 3.00X1.10X75	3,450

COLEGIO DE ESTUDIOS CIENTIFICOS Y TECNOLOGICOS DEL ESTADO DE QUERETARO

Cuenta Pública


Ejercicio 2022

RELACIÓN DE BIENES MUEBLES

Del 1 de enero al 31 de enero de 2022

(Pesos)

201522-PM0002	ESCRITORIO SECRETARIAL FABRICADO EN MELAMINA DE 28 MM COLOR GRIS 160 DE FRENTE 160	4,168
201522-PM0003	ESCRITORIO SECRETARIAL FABRICADO EN MELAMINA DE 28 MM COLOR GRIS 160 DE FRENTE 160	4,168
201522-PM0004	ARCHIVERO DE 3 GAVETAS COLOR GRIS	3,410
201722-PM0005	BAFLE AMPLIFICADOR 15 3500W	3,690
201722-PM0006	RELOJ CHECADOR POR HUELLA	3,923
201722-PM0007	DESBROZADORA	6,725
201922-PM0008	COMPUTADORA DE ESCRITORIO PROCESADOR INTEL CORE I5 8400 DISCO DURO 1 TB HDD	16,653
201922-PM0009	MONITOR LED 21.5"	1
201922-PM0010	TECLADO USB	1
201922-PM0011	MOUSE USB	1
201922-PM0012	COMPUTADORA DE ESCRITORIO PROCESADOR INTEL CORE I5 8400 DISCO DURO 1 TB HDD	16,653
201922-PM0013	MONITOR LED 21.5"	1
201922-PM0014	TECLADO USB	1
201922-PM0015	MOUSE USB	1
201922-PM0016	COMPUTADORA DE ESCRITORIO PROCESADOR INTEL CORE I5 8400 DISCO DURO 1 TB HDD	16,653
201922-PM0017	MONITOR LED 21.5"	1
201922-PM0018	TECLADO USB	1
201922-PM0019	MOUSE USB	1
201922-PM0020	COMPUTADORA DE ESCRITORIO CORE I5 9500 6 CORE HASTA 4.4 GHZ 9MB CACHE 1TB HDD 4GB	13,705
201922-PM0021	COMPUTADORA DE ESCRITORIO CORE I5 9500 6 CORE HASTA 4.4 GHZ 9MB CACHE 1TB HDD 4GB	13,705
201922-PM0022	COMPUTADORA DE ESCRITORIO CORE I5 9500 6 CORE HASTA 4.4 GHZ 9MB CACHE 1TB HDD 4GB	13,705
202022-PM0023	ESCRITORIO TIPO L CON MUEBLE CON GAVETAS	9,480
202022-PM0024	ESCRITORIO TIPO L CON MUEBLE CON GAVETAS	9,480
202022-PM0025	ESCRITORIO TIPO L CON MUEBLE CON GAVETAS	9,480
202022-PM0026	TELEVISION LED GHIA 55" SMART TV UHD 4K	10,224
	GRAN TOTAL \$	63,205,536



Dr. Luis Fernando Pantoja Amaro
Director General




C.P. Alma Delia Cabrera Gómez
Jefa del Departamento de Recursos Materiales




Colegio de Estudios Científicos y Tecnológicos del Estado de Querétaro
Ejercicio 2021
Relación de Bienes Inmuebles
Del 1 de enero al 31 de enero de 2022
(Pesos)

Código	Descripción del Bien	Valor en libros
1C11001	Terreno Plantel Huimilpan	1
1C11002	Terreno Plantel Pedro Escobedo	1
1C11003	Terreno Plantel Peñamiller	2,068,000
1C11004	Terreno Plantel Pinal Amoles	3,150,000
1C11005	Terreno Plantel Queretaro	16,246,515
1C11006	Terreno Plantel Corregidora	92,682,971
1C11007	Terreno Plantel San Juan del Río	10,000,010
1C11008	Terreno Plantel Menchaca	40,666,230
1C11009	Terreno Plantel Montenegro	30,686,385
1C11010	Terreno La Esperanza	9,300,000
1C11011	Terreno Plantel Paso de Mata	12,000,000
1C11012	Terreno Plantel La Tinaja de la Estancia	5,915,643
	Total terrenos	222,715,756
1C31001	Edificio Plantel Huimilpan	18,601,717
1C31002	Edificio Plantel Pedro Escobedo	43,031,924
1C31003	Edificio Plantel Peñamiller	14,302,017
1C31004	Edificio Plantel Pinal de Amoles	11,371,839
1C31005	Edificio Plantel Queretaro	35,003,926
1C31006	Edificio Plantel Corregidora	34,753,950
1C31007	Edificio Plantel San Juan del Río	15,917,763
1C31008	Edificio Plantel Menchaca	17,519,096
1C31009	Edificio Plantel Montenegro	20,659,573
1C31010	Edificio Plantel La Esperanza	14,739,322
1C31011	Edificio Plantel Paso de Mata	9,417,869
1C31012	Edificio Plantel La Tinaja de la Estancia	8,698,662
	Total Edificios	244,017,659
	Total bienes Inmuebles	466,733,414

"Bajo protesta de decir verdad declaramos que los Estados Financieros y sus notas, son razonablemente correctos y son responsabilidad del emisor"



Dr. Luis Fernando Pantoja Amaro
Director General



C.P. María Elena Hernández Piña
Directora Administrativa



COLEGIO DE ESTUDIOS CIENTÍFICOS Y TECNOLÓGICOS DEL ESTADO DE QUERÉTARO
Ejercicio 2021


Relación de las cuentas bancarias productivas específicas, en las cuales se depositaron los recursos federales transferidos
Del 1 de enero al 31 de enero de 2022

Entidad Federativa/Municipio:		
Fondo, Programa o Convenio	Datos de la Cuenta Bancaria	
	Institución Bancaria	Número de Cuenta
Susbsidios Federales para organismos Descentralizados Estatales U006 (Recurso Federal)	BBVA	0116099173
Susbsidios Federales para organismos Descentralizados Estatales U006 (Recurso Federal)	Inversión BBVA	0116099173, contrato (2051676725)
Susbsidios Federales para organismos Descentralizados Estatales U006 (Recurso Federal)	BBVA	0118129649
Susbsidios Federales para organismos Descentralizados Estatales U006 (Recurso Federal)	Inversión BBVA	0118129649, contrato (2053857964)

"Bajo protesta de decir verdad declaramos que los Estados Financieros y sus notas, son razonablemente correctos y son responsabilidad del emisor"



Dr. Luis Fernando Pantoja Amaro
Director General



CP. María Elena Hernández Piña
Directora Administrativa



COLEGIO DE ESTUDIOS CIENTIFICOS Y TECNOLOGICOS DEL ESTADO DE QUERETARO
Ejercicio 2022
ESQUEMAS BURSÁTILES
Del 01 de enero al 31 de enero de 2022
(Pesos)

NO APLICA PARA EL COLEGIO DE ESTUDIOS CIENTIFICOS Y TECNOLOGICOS DEL ESTADO DE QUERETARO

Dr. Luis Fernando Pantoja Amaro
Director General


C.P. María Elena Hernández Piña
Directora Administrativa

Bajo protesta de decir verdad declaramos que los Estados Financieros y sus notas, son razonablemente correctos y son responsabilidad del emisor.




COLEGIO DE ESTUDIOS CIENTIFICOS Y TECNOLOGICOS DEL ESTADO DE QUERETARO
Ejercicio 2022
COBERTURAS FINANCIERAS
Del 01 de enero al 31 de enero de 2022
(Pesos)

NO APLICA PARA EL COLEGIO DE ESTUDIOS CIENTIFICOS Y TECNOLOGICOS DEL ESTADO DE QUERETARO



Dr. Luis Fernando Pantója Amaro
Director General



C.R. Maria Elena Hernandez Pina
Directora Administrativa

Bajo protesta de decir verdad declaramos que los Estados Financieros y sus notas, son razonablemente correctos y son responsabilidad del emisor.

COLEGIO DE ESTUDIOS CIENTIFICOS Y TECNOLOGICOS DEL ESTADO DE QUERETARO

Ejercicio 2022
ESTADO ANALÍTICO DE INGRESOS
Del 01 de enero al 31 de enero de 2022
(Pesos)



Rubro de Ingresos	Ingreso					Diferencia (6 = 5 - 1)
	Estimado (1)	Ampliaciones y Reducciones (2)	Modificado (3 = 1 + 2)	Devengado (4)	Recaudado (5)	
	Impuestos	0	0	0	0	
Cuotas y Aportaciones de Seguridad Social	0	0	0	0	0	0
Contribuciones de Mejoras	0	0	0	0	0	0
Derechos	0	0	0	0	0	0
Productos	500,000	0	500,000	30,426	30,426	(469,574)
Aprovechamientos	0	0	0	0	0	0
Ingresos por Venta de Bienes, Prestación de Servicios y Otros Ingresos	27,000,000	0	27,000,000	7,046,189	7,046,189	(19,953,811)
Participaciones, Aportaciones, Convenios, Incentivos Derivados de la Colaboración Fiscal y Fondos Distintos de Aportaciones	86,228,225	0	86,228,225	0	0	(86,228,225)
Transferencias, Asignaciones, Subsidios y Subvenciones, y Pensiones y Jubilaciones	151,650,000	0	151,650,000	14,000,000	14,000,000	(137,650,000)
Ingresos Derivados de Financiamientos	0	0	0	0	0	0
Total	265,378,225	0	265,378,225	21,076,615	21,076,615	(244,301,610)
				Ingresos excedentes		

Estado Analítico de Ingresos Por Fuente de Financiamiento	Ingreso					Diferencia (6 = 5 - 1)
	Estimado (1)	Ampliaciones y Reducciones (2)	Modificado (3 = 1 + 2)	Devengado (4)	Recaudado (5)	
	Ingresos del Poder Ejecutivo Federal o Estatal y de los Municipios	86,228,225	0	86,228,225	0	
Impuestos	0	0	0	0	0	0
Cuotas y Aportaciones de Seguridad Social	0	0	0	0	0	0
Contribuciones de Mejoras	0	0	0	0	0	0
Derechos	0	0	0	0	0	0
Productos ¹	0	0	0	0	0	0
Aprovechamientos ²	0	0	0	0	0	0
Participaciones, Aportaciones, Convenios, Incentivos Derivados de la Colaboración Fiscal y Fondos Distintos de Aportaciones	86,228,225	0	86,228,225	0	0	(86,228,225)
Transferencias, Asignaciones, Subsidios y Subvenciones, y Pensiones y Jubilaciones	0	0	0	0	0	0
Ingresos de los Entes Públicos de los Poderes Legislativo y Judicial, de los Órganos Autónomos y del Sector Paraestatal o Paramunicipal, así como de las Empresas Productivas del Estado	179,150,000	0	179,150,000	21,076,615	21,076,615	(158,073,385)
Cuotas y Aportaciones de Seguridad Social	0	0	0	0	0	0
Productos ¹	500,000	0	500,000	30,426	30,426	(469,574)
Ingresos por Venta de Bienes, Prestación de Servicios y Otros Ingresos ³	27,000,000	0	27,000,000	7,046,189	7,046,189	(19,953,811)
Transferencias, Asignaciones, Subsidios y Subvenciones, y Pensiones y Jubilaciones	151,650,000	0	151,650,000	14,000,000	14,000,000	(137,650,000)
Ingresos derivados de financiamientos	0	0	0	0	0	0
Ingresos Derivados de Financiamientos	0	0	0	0	0	0
Total	265,378,225	0	265,378,225	21,076,615	21,076,615	(244,301,610)
				Ingresos excedentes		

¹ Incluye intereses que generan las cuentas bancarias de los entes públicos en productos.
² Incluye donativos en efectivo del Poder Ejecutivo, entre otros aprovechamientos.
³ Se refiere a los ingresos propios obtenidos por los Poderes Legislativo y Judicial, de Órganos Autónomos y las entidades de la administración pública, paraestatal y paramunicipal, por sus actividades diversas no inherentes a su operación que generan recursos y que no sean ingresos por venta de bienes o prestación de servicios, tales como donativos en efectivo, entre otros.

Dr. Luis Fernando Pantoja Amaro
Director General

O.P. María Elena Hernández Piña
Directora Administrativa

Bajo protesta de decir verdad declaramos que los Estados Financieros y sus notas, son razonablemente correctos y son responsabilidad del emisor.



COLEGIO DE ESTUDIOS CIENTÍFICOS Y TECNOLÓGICOS DEL ESTADO DE QUERÉTARO

Ejercicio 2022
ESTADO ANALÍTICO DEL EJERCICIO DEL PRESUPUESTO DE EGRESOS
CLASIFICACIÓN POR OBJETO DEL GASTO (CAPÍTULO Y CONCEPTO)
 Del 01 de enero al 31 de enero de 2022
 (Pesos)

Concepto	Egresos					Subejercicio 6 = (3 - 4)
	Aprobado	Ampliaciones / (Reducciones)	Modificado	Devengado	Pagado	
	1	2	3 = (1 + 2)	4	5	
SERVICIOS PERSONALES	241,446,907	0	241,446,907	15,727,533	15,727,533	225,719,374
REMUNERACIONES AL PERSONAL DE CARÁCTER PERMANENTE	96,418,053	0	96,418,053	7,302,768	7,302,768	89,115,285
REMUNERACIONES AL PERSONAL DE CARÁCTER TRANSITORIO	2,600,000	0	2,600,000	49,364	49,364	2,550,636
REMUNERACIONES ADICIONALES Y ESPECIALES	35,531,484	0	35,531,484	784,460	784,460	34,747,024
SEGURIDAD SOCIAL	22,285,133	0	22,285,133	1,826,139	1,826,139	20,458,994
OTRAS PRESTACIONES SOCIALES Y ECONÓMICAS	65,462,877	0	65,462,877	4,796,953	4,796,953	60,665,924
PREVISIONES	9,559,000	0	9,559,000	0	0	9,559,000
PAGO DE ESTÍMULOS A SERVIDORES PÚBLICOS	9,590,360	0	9,590,360	967,848	967,848	8,622,512
MATERIALES Y SUMINISTROS	2,769,100	0	2,769,100	10,000	10,000	2,759,100
MATERIALES DE ADMINISTRACIÓN, EMISIÓN DE DOCUMENTOS Y ARTÍCULOS OFICIALES	1,400,000	0	1,400,000	0	0	1,400,000
ALIMENTOS Y UTENSILIOS	76,000	0	76,000	0	0	76,000
MATERIAS PRIMAS Y MATERIALES DE PRODUCCIÓN Y COMERCIALIZACIÓN	0	0	0	0	0	0
MATERIALES Y ARTÍCULOS DE CONSTRUCCIÓN Y DE REPARACIÓN	230,000	0	230,000	0	0	230,000
PRODUCTOS QUÍMICOS, FARMACÉUTICOS Y DE LABORATORIO	110,000	0	110,000	0	0	110,000
COMBUSTIBLES, LUBRICANTES Y ADITIVOS	253,100	0	253,100	10,000	10,000	243,100
VESTUARIO, BLANCOS, PRENDAS DE PROTECCIÓN Y ARTÍCULOS DEPORTIVOS	200,000	0	200,000	0	0	200,000
MATERIALES Y SUMINISTROS PARA SEGURIDAD	0	0	0	0	0	0
HERRAMIENTAS, REFACCIONES Y ACCESORIOS MENORES	500,000	0	500,000	0	0	500,000
SERVICIOS GENERALES	9,855,572	0	9,855,572	670,841	670,841	9,184,731
SERVICIOS BÁSICOS	3,119,032	1,616	3,120,648	192,959	192,959	2,927,689
SERVICIOS DE ARRENDAMIENTO	1,500,000	0	1,500,000	56,722	56,722	1,443,278
SERVICIOS PROFESIONALES, CIENTÍFICOS, TÉCNICOS Y OTROS	2,500,000	0	2,500,000	9,320	9,320	2,490,680
SERVICIOS FINANCIEROS, BANCARIOS Y COMERCIALES	290,219	0	290,219	2,800	2,800	287,419
SERVICIOS DE INSTALACIÓN, REPARACIÓN, MANTENIMIENTO Y CONSERVACIÓN	278,321	0	278,321	0	0	278,321
SERVICIOS DE COMUNICACIÓN SOCIAL Y PUBLICIDAD	60,000	0	60,000	0	0	60,000
SERVICIOS DE TRASLADO Y VIÁTICOS	88,000	0	88,000	0	0	88,000
SERVICIOS OFICIALES	520,000	0	520,000	0	0	520,000
OTROS SERVICIOS GENERALES	1,500,000	(1,616)	1,498,384	409,041	409,041	1,089,343
TRANSFERENCIAS, ASIGNACIONES, SUBSIDIOS Y OTRAS AYUDAS	8,748,581	0	8,748,581	383,805	383,805	8,364,776
TRANSFERENCIAS INTERNAS Y ASIGNACIONES AL SECTOR PÚBLICO	0	0	0	0	0	0
TRANSFERENCIAS AL RESTO DEL SECTOR PÚBLICO	0	0	0	0	0	0
SUBSIDIOS Y SUBVENCIONES	0	0	0	0	0	0
AYUDAS SOCIALES	4,500,000	0	4,500,000	124,756	124,756	4,375,244
PENSIONES Y JUBILACIONES	4,248,581	0	4,248,581	259,049	259,049	3,989,532
TRANSFERENCIAS A FIDEICOMISOS, MANDATOS Y OTROS ANALÓGOS	0	0	0	0	0	0
TRANSFERENCIAS A LA SEGURIDAD SOCIAL	0	0	0	0	0	0
DONATIVOS	0	0	0	0	0	0
TRANSFERENCIAS AL EXTERIOR	0	0	0	0	0	0

[Handwritten signature]

Dr. Luis Fernando Antoja Amaro
 Director General

Cp. María Elena Hernández Piña
 Directora Administrativa


Bajo protesta de decir verdad declaramos que los Estados Financieros y sus notas, son razonablemente correctos y son responsabilidad del emisor.




COLEGIO DE ESTUDIOS CIENTÍFICOS Y TECNOLÓGICOS DEL ESTADO DE QUERÉTARO

Ejercicio 2022
ESTADO ANALÍTICO DEL EJERCICIO DEL PRESUPUESTO DE EGRESOS
CLASIFICACIÓN POR OBJETO DEL GASTO (CAPÍTULO Y CONCEPTO)
 Del 01 de enero al 31 de enero de 2022
 (Pesos)

Concepto	Egresos					Subejercicio 6 = (3 - 4)
	Aprobado	Ampliaciones / (Reducciones)	Modificado	Devengado	Pagado	
	1	2	3 = (1 + 2)	4	5	
BIENES MUEBLES, INMUEBLES E INTANGIBLES						
MOBILIARIO Y EQUIPO DE ADMINISTRACIÓN	2,558,065	0	2,558,065	0	0	2,558,065
MOBILIARIO Y EQUIPO EDUCACIONAL Y RECREATIVO	1,358,065	0	1,358,065	0	0	1,358,065
EQUIPO E INSTRUMENTAL MÉDICO Y DE LABORATORIO	600,000	0	600,000	0	0	600,000
VEHÍCULOS Y EQUIPO DE TRANSPORTE	600,000	0	600,000	0	0	600,000
EQUIPO DE DEFENSA Y SEGURIDAD	0	0	0	0	0	0
MAQUINARIA, OTROS EQUIPOS Y HERRAMIENTAS	0	0	0	0	0	0
ACTIVOS BIOLÓGICOS	0	0	0	0	0	0
BIENES INMUEBLES	0	0	0	0	0	0
ACTIVOS INTANGIBLES	0	0	0	0	0	0
INVERSIÓN PÚBLICA						
OBRA PÚBLICA EN BIENES DE DOMINIO PÚBLICO	0	0	0	0	0	0
OBRA PÚBLICA EN BIENES PROPIOS	0	0	0	0	0	0
PROYECTOS PRODUCTIVOS Y ACCIONES DE FOMENTO	0	0	0	0	0	0
INVERSIONES FINANCIERAS Y OTRAS PROVISIONES						
INVERSIONES PARA EL FOMENTO DE ACTIVIDADES PRODUCTIVAS	0	0	0	0	0	0
ACCIONES Y PARTICIPACIONES DE CAPITAL	0	0	0	0	0	0
COMPRA DE TÍTULOS Y VALORES	0	0	0	0	0	0
CONCESIÓN DE PRÉSTAMOS	0	0	0	0	0	0
INVERSIONES EN FIDEICOMISOS, MANDATOS Y OTROS ANÁLOGOS	0	0	0	0	0	0
OTRAS INVERSIONES FINANCIERAS	0	0	0	0	0	0
PROVISIONES PARA CONTINGENCIAS Y OTRAS EROGACIONES ESPECIALES	0	0	0	0	0	0
PARTICIPACIONES Y APORTACIONES						
PARTICIPACIONES	0	0	0	0	0	0
APORTACIONES	0	0	0	0	0	0
CONVENIOS	0	0	0	0	0	0
DEUDA PÚBLICA						
AMORTIZACIÓN DE LA DEUDA PÚBLICA	0	0	0	0	0	0
INTERESES DE LA DEUDA PÚBLICA	0	0	0	0	0	0
COMISIONES DE LA DEUDA PÚBLICA	0	0	0	0	0	0
GASTOS DE LA DEUDA PÚBLICA	0	0	0	0	0	0
COSTO POR COBERTURAS	0	0	0	0	0	0
APOYOS FINANCIEROS	0	0	0	0	0	0
ADEUDOS DE EJERCICIOS FISCALES ANTERIORES (ADEFAS)	0	0	0	0	0	0
Total del Gasto	265,378,225	0	265,378,225	16,792,179	16,782,179	248,586,046


 Dr. Luis Fernando Paríjota Amaro
 Director General


 C.P. María Elena Hernández Piña
 Directora Administrativa

Bajo protesta de decir verdad declaramos que los Estados Financieros y sus notas, son razonablemente correctos y son responsabilidad del emisor.



COLEGIO DE ESTUDIOS CIENTÍFICOS Y TECNOLÓGICOS DEL ESTADO DE QUERÉTARO

Ejercicio 2022
ESTADO ANALÍTICO DEL EJERCICIO DEL PRESUPUESTO DE EGRESOS
CLASIFICACIÓN ECONÓMICA (POR TIPO DE GASTO)
 Del 01 de enero al 31 de enero de 2022

(Pesos)

Concepto	Egresos						Subejercicio 6 = (3 - 4)
	Aprobado	Ampliaciones / (Reducciones)	Modificado	Devengado	Pagado		
	1	2	3 = (1 + 2)	4	5		
Gasto Corriente	258,571,579	0	258,571,579	16,533,130	16,523,130	242,038,449	
Gasto de Capital	2,558,065	0	2,558,065	0	0	2,558,065	
Amortización de la deuda y disminución de pasivos	0	0	0	0	0	0	
Pensiones y Jubilaciones	4,248,581	0	4,248,581	259,049	259,049	3,989,532	
Participaciones	0	0	0	0	0	0	
Total del Gasto	265,378,225	0	265,378,225	16,792,179	16,782,179	248,586,046	

Dr. Luis Fernando Pantoja Amaro
 Director General

~~Dr. P. María Elena Hernández Piña~~
 Directora Administrativa

Bajo protesta de decir verdad declaramos que los Estados Financieros y sus notas, son razonablemente correctos y son responsabilidad del emisor.



COLEGIO DE ESTUDIOS CIENTÍFICOS Y TECNOLÓGICOS DEL ESTADO DE QUERÉTARO
Ejercicio 2022
ESTADO ANALÍTICO DEL EJERCICIO DEL PRESUPUESTO DE EGRESOS
CLASIFICACIÓN ADMINISTRATIVA
Del 01 de enero al 31 de enero de 2022
(Pesos)

Concepto	Egresos					Subejercicio 6 = (3 - 4)
	Aprobado	Ampliaciones / (Reducciones)	Modificado	Devengado	Pagado	
	1	2	3 = (1 + 2)	4	5	
PD80. DIRECCIÓN GENERAL DEL COLEGIO DE ESTUDIOS CIENTÍFICOS Y TECNOLÓGICOS DEL ESTADO DE QUERÉTARO	0	0	0	0	0	0
PD90. DIR. ADMINISTRATIVA	152,624,330	913,263	153,537,593	9,118,165	9,108,165	144,419,428
PJ00. DIR. DE PLANEACIÓN Y EVALUACIÓN	8,407,110	(460,788)	7,946,322	373,590	373,590	7,572,731
PJ10. DIR. ACADÉMICA	104,346,785	(452,474)	103,894,310	7,300,423	7,300,423	96,593,887
Total del Gasto	265,378,225	0	265,378,225	16,792,179	16,782,179	248,586,046

Dr. Luis Fernando Pantoja Amaro
Director General

C.P. María Elena Hernández Piña
Directora Administrativa

Bajo protesta de decir verdad declaramos que los Estados Financieros y sus notas, son razonablemente correctos y son responsabilidad del emisor.



COLEGIO DE ESTUDIOS CIENTIFICOS Y TECNOLOGICOS DEL ESTADO DE QUERETARO

Ejercicio 2022
ESTADO ANALÍTICO DEL EJERCICIO DEL PRESUPUESTO DE EGRESOS
CLASIFICACIÓN FUNCIONAL (FINALIDAD Y FUNCIÓN)
 Del 01 de enero al 31 de enero de 2022
 (Pesos)

Concepto	Egresos					Subejercicio 6 = (3 - 4)
	Aprobado 1	Ampliaciones / (Reducciones) 2	Modificado 3 = (1 + 2)	Devengado 4	Pagado 5	
Gobierno	0	0	0	0	0	0
Legislación	0	0	0	0	0	0
Justicia	0	0	0	0	0	0
Coordinación de la Política de Gobierno	0	0	0	0	0	0
Relaciones Exteriores	0	0	0	0	0	0
Asuntos Financieros y Hacendarios	0	0	0	0	0	0
Seguridad Nacional	0	0	0	0	0	0
Asuntos de Orden Público y de Seguridad Interior	0	0	0	0	0	0
Otros Servicios Generales	0	0	0	0	0	0
Desarrollo Social	265,378,225	0	265,378,225	16,792,179	16,782,179	248,586,046
Protección Ambiental	0	0	0	0	0	0
Vivienda y Servicios a la Comunidad	0	0	0	0	0	0
Salud	0	0	0	0	0	0
Recreación, Cultura y Otras Manifestaciones Sociales	0	0	0	0	0	0
Educación	261,129,644	0	261,129,644	16,533,130	16,523,130	244,596,514
Protección Social	4,248,581	0	4,248,581	259,049	259,049	3,989,532
Otros Asuntos Sociales	0	0	0	0	0	0
Desarrollo Económico	0	0	0	0	0	0
Asuntos Económicos, Comerciales y Laborales en General	0	0	0	0	0	0
Agropecuaria, Silvicultura, Pesca y Caza	0	0	0	0	0	0
Combustibles y Energía	0	0	0	0	0	0
Minería, Manufacturas y Construcción	0	0	0	0	0	0
Transporte	0	0	0	0	0	0
Comunicaciones	0	0	0	0	0	0
Turismo	0	0	0	0	0	0
Ciencia, Tecnología e Innovación	0	0	0	0	0	0
Otras Industrias y Otros Asuntos Económicos	0	0	0	0	0	0
Otras no clasificadas en funciones anteriores	0	0	0	0	0	0
Transacciones de la Deuda Pública / Costo Financiero de la Deuda	0	0	0	0	0	0
Transferencias, Participaciones y Aportaciones entre Diferentes Niveles y Ordenes de Gobierno	0	0	0	0	0	0
Saneario del Sistema Financiero	0	0	0	0	0	0
Aduchos de Ejercicio Fiscales Anteriores	0	0	0	0	0	0
Total del Gasto	265,378,225	0	265,378,225	16,792,179	16,782,179	248,586,046

Dr. Luis Fernando Pantoja Amaro
 Director General

CPE. Maria Elena Hernandez Piña
 Directora Administrativa


Bajo protesta de decir verdad declaramos que los Estados Financieros y sus notas, son razonablemente correctos y son responsabilidad del emisor.


COLEGIO DE ESTUDIOS CIENTIFICOS Y TECNOLOGICOS DEL ESTADO DE QUERETARO

Ejercicio 2022
GASTO POR CATEGORÍA PROGRAMÁTICA
 Del 01 de enero al 31 de enero de 2022
 (Pesos)



Concepto	Egresos					Subejercido
	1	2	3 = (1 + 2)	4	5	
	Aprobado	Ampliaciones / (Reducciones)	Modificado	Devengado	Pagado	
						6 = (3 - 4)
PROGRAMAS	265,378,225	0	265,378,225	16,792,179	16,782,179	248,586,046
Subsidios: Sector Social y Privado o Entidades Federativas y Municipios	0	0	0	0	0	0
Sujetos a Reglas de Operación	0	0	0	0	0	0
Otros Subsidios	0	0	0	0	0	0
Desempeño de las Funciones	265,378,225	0	265,378,225	16,792,179	16,782,179	248,586,046
Prestación de Servicios Públicos	265,378,225	0	265,378,225	16,792,179	16,782,179	248,586,046
Provisión de Bienes Públicos	0	0	0	0	0	0
Planeación, Seguimiento y Evaluación de Políticas Públicas	0	0	0	0	0	0
Promoción y Fomento	0	0	0	0	0	0
Regulación y Supervisión	0	0	0	0	0	0
Funciones de las Fuerzas Armadas (Únicamente Gobierno Federal)	0	0	0	0	0	0
Específicos	0	0	0	0	0	0
Proyectos de Inversión	0	0	0	0	0	0
Administrativos y de Apoyo	0	0	0	0	0	0
Apoyo al Proceso Presupuestario y para Mejorar la Eficiencia Institucional	0	0	0	0	0	0
Apoyo a la Función Pública y al Mejoramiento de la Gestión	0	0	0	0	0	0
Operaciones Ajenas	0	0	0	0	0	0
Compromisos	0	0	0	0	0	0
Obligaciones de Cumplimiento de Resolución Jurisdiccional	0	0	0	0	0	0
Desastres Naturales	0	0	0	0	0	0
Obligaciones	0	0	0	0	0	0
Pensiones y Jubilaciones	0	0	0	0	0	0
Aportaciones a la Seguridad Social	0	0	0	0	0	0
Aportaciones a Fondos de Estabilización	0	0	0	0	0	0
Aportaciones a Fondos de Inversión y Reestructura de Pensiones	0	0	0	0	0	0
Programas de Gasto Federalizado (Gobierno Federal)	0	0	0	0	0	0
Gasto Federalizado	0	0	0	0	0	0
Participaciones a Entidades Federativas y Municipios	0	0	0	0	0	0
Costo Financiero, Deuda o Apoyos a Deudores y Ahorradores de la Banca	0	0	0	0	0	0
Adeudos de Ejercicios Fiscales Anteriores	0	0	0	0	0	0
Total del Gasto	265,378,225	0	265,378,225	16,792,179	16,782,179	248,586,046


 Dr. Luis Fernando Pantoja Amaro
 Director General


 C.P. Maria Elena Hernandez Piña
 Directora Administrativa


Bajo protesta de decir verdad declaramos que los Estados Financieros y sus notas, son razonablemente correctos y son responsabilidad del emisor.



COLEGIO DE ESTUDIOS CIENTÍFICOS Y TECNOLÓGICOS DEL ESTADO DE QUERÉTARO
Ejercicio 2021
Programas y Proyectos de Inversión
Del 1 de enero al 31 de enero de 2022

Concepto	Egresos					Subejercicio 6 = (3 - 4)
	Aprobado 1	Ampliaciones/ (Reducciones) 2	Modificado 3 = (1 + 2)	Devengado 4	Pagado 5	
NADA QUE MANIFESTAR						
Total del Gasto	0	0	0	0	0	0

"Bajo protesta de decir verdad declaramos que los Estados Financieros y sus notas, son razonablemente correctos y son responsabilidad del emisor".




Colegio de Estudios Científicos y Tecnológicos del Estado de Querétaro

Ejercicio 2021

Indicadores de Resultado

Del 1 de enero al 31 de enero de 2022

(Pesos)



COLEGIO DE ESTUDIOS CIENTIFICOS Y TECNOLOGICOS DEL ESTADO DE QUERETARO



Ejercicio 2022
INDICADORES DE POSTURA FISCAL
Del 01 de enero al 31 de enero de 2022
(Pesos)

Concepto	Estimado	Devengado	Pagado ³
I. Ingresos Presupuestarios (I = 1 + 2)	265,378,225	21,076,615	21,076,615
1. Ingresos del Gobierno de la Entidad Federativa ¹	0	0	0
2. Ingresos del Sector Paraestatal ¹	265,378,225	21,076,615	21,076,615
II. Egresos Presupuestarios (II = 3 + 4)	265,378,225	16,792,179	16,782,179
3. Egresos del Gobierno de la Entidad Federativa ²	0	0	0
4. Egresos del Sector Paraestatal ²	265,378,225	16,792,179	16,782,179
III. Balance Presupuestario (Superávit o Déficit) (III = I - II)	0	4,284,436	4,294,436
Concepto	Estimado	Devengado	Pagado ³
III. Balance Presupuestario (Superávit o Déficit)	0	4,284,436	4,294,436
IV. Intereses, Comisiones y Gastos de la Deuda	0	0	0
V. Balance Primario (Superávit o Déficit) (V = III - IV)	0	4,284,436	4,294,436
Concepto	Estimado	Devengado	Pagado ³
A. Financiamiento	0	0	0
B. Amortización de la deuda	0	0	0
C. Endeudamiento ó desendeudamiento (C = A - B)	0	0	0

1. Los Ingresos que se presentan son los ingresos presupuestarios totales sin incluir los ingresos por financiamientos. Los Ingresos del Gobierno de la Entidad Federativa corresponden a los del Poder Ejecutivo, Legislativo Judicial y Autónomos.
2. Los egresos que se presentan son los egresos presupuestarios totales sin incluir los egresos por amortización. Los egresos del Gobierno de la Entidad Federativa corresponden a los del Poder Ejecutivo, Legislativo, Judicial y Organos Autónomos.
3. Para Ingresos se reportan los ingresos recaudados; para egresos se reportan los egresos pagados.

Dr. Luis Fernando Pantoja Amaro
Director General

Dr. María Elena Hernández Piña
Directora Administrativa

Bajo protesta de decir verdad declaramos que los Estados Financieros y sus notas, son razonablemente correctos y son responsabilidad del emisor.