



Ejercicio 2020
ESTADO DE SITUACIÓN FINANCIERA DETALLADO - LDF
Al 31 de diciembre de 2019 y al 31 de enero de 2020

(Pesos)

| Concepto (c) | 31 de enero de 2020 (d) | 31 de diciembre de 2019 (e) | Concepto (c) | 31 de enero de 2020 (d) | 31 de diciembre de 2019 (e) |
|--|-------------------------|-----------------------------|---|-------------------------|-----------------------------|
| ACTIVO | | | PASIVO | | |
| Activo Circulante | | | Pasivo Circulante | | |
| a. Efectivo y Equivalentes (a=a1+a2+a3+a4+a5+a6+a7) | 34,074,660 | 36,447,006 | a. Cuentas por Pagar a Corto Plazo (a=a1+a2+a3+a4+a5+a6+a7+a8+a9) | 4,551,386 | 7,435,930 |
| A1) EFECTIVO | 0 | 0 | A1) SERVICIOS PERSONALES POR PAGAR A CORTO PLAZO | 0 | 0 |
| A2) BANCOS/TESORERÍA | 1,900,926 | 8,959,995 | A2) PROVEEDORES POR PAGAR A CORTO PLAZO | (0) | (0) |
| A3) BANCOS/DEPENDENCIAS Y OTROS | 0 | 0 | A3) CONTRATISTAS POR OBRAS PÚBLICAS POR PAGAR A CORTO PLAZO | 0 | 0 |
| A4) INVERSIONES TEMPORALES (HASTA 3 MESES) | 10,817,599 | 6,262,161 | A4) PARTICIPACIONES Y APORTACIONES POR PAGAR A CORTO PLAZO | 0 | 0 |
| A5) FONDOS CON AFECTACIÓN ESPECÍFICA | 21,356,134 | 21,224,850 | A5) TRANSFERENCIAS OTORGADAS POR PAGAR A CORTO PLAZO | 0 | 0 |
| A6) DEPÓSITOS DE FONDOS DE TERCEROS EN GARANTÍA Y/O ADMINISTRACIÓN | 0 | 0 | A6) INTERESES, COMISIONES Y OTROS GASTOS DE LA DEUDA PÚBLICA POR PAGAR A CORTO PLAZO | 0 | 0 |
| A7) OTROS EFECTIVOS Y EQUIVALENTES | 0 | 0 | A7) RETENCIONES Y CONTRIBUCIONES POR PAGAR A CORTO PLAZO | 1,982,030 | 4,110,196 |
| b. Derechos a Recibir Efectivo o Equivalentes (b=b1+b2+b3+b4+b5+b6+b7) | 1,381 | 0 | A8) DEVOLUCIONES DE LA LEY DE INGRESOS POR PAGAR A CORTO PLAZO | 0 | 0 |
| B1) INVERSIONES FINANCIERAS DE CORTO PLAZO | 0 | 0 | A9) OTRAS CUENTAS POR PAGAR A CORTO PLAZO | 2,569,356 | 3,325,735 |
| B2) CUENTAS POR COBRAR A CORTO PLAZO | 1,381 | 0 | b. Documentos por Pagar a Corto Plazo (b=b1+b2+b3) | 0 | 0 |
| B3) DEUDORES DIVERSOS POR COBRAR A CORTO PLAZO | 0 | 0 | B1) DOCUMENTOS COMERCIALES POR PAGAR A CORTO PLAZO | 0 | 0 |
| B4) INGRESOS POR RECUPERAR A CORTO PLAZO | 0 | 0 | B2) DOCUMENTOS CON CONTRATISTAS POR OBRAS PÚBLICAS POR PAGAR A CORTO PLAZO | 0 | 0 |
| B5) DEUDORES POR ANTICIPOS DE LA TESORERÍA A CORTO PLAZO | 0 | 0 | B3) OTROS DOCUMENTOS POR PAGAR A CORTO PLAZO | 0 | 0 |
| B6) PRÉSTAMOS OTORGADOS A CORTO PLAZO | 0 | 0 | c. Porción a Corto Plazo de la Deuda Pública a Largo Plazo (c=c1+c2) | 0 | 0 |
| B7) OTROS DERECHOS A RECIBIR EFECTIVO O EQUIVALENTES A CORTO PLAZO | 0 | 0 | C1) PORCIÓN A CORTO PLAZO DE LA DEUDA PÚBLICA | 0 | 0 |
| c. Derechos a Recibir Bienes o Servicios (c=c1+c2+c3+c4+c5) | 0 | 0 | C2) PORCIÓN A CORTO PLAZO DE ARRENDAMIENTO FINANCIERO | 0 | 0 |
| C1) ANTICIPO A PROVEEDORES POR ADQUISICIÓN DE BIENES Y PRESTACIÓN DE SERVICIOS A CORTO PLAZO | 0 | 0 | d. Títulos y Valores a Corto Plazo | 0 | 0 |
| C2) ANTICIPO A PROVEEDORES POR ADQUISICIÓN DE BIENES INMUEBLES Y MUEBLES A CORTO PLAZO | 0 | 0 | e. Pasivos Diferidos a Corto Plazo (e=e1+e2+e3) | 0 | 0 |
| C3) ANTICIPO A PROVEEDORES POR ADQUISICIÓN DE BIENES INTANGIBLES A CORTO PLAZO | 0 | 0 | E1) INGRESOS COBRADOS POR ADELANTADO A CORTO PLAZO | 0 | 0 |
| C4) ANTICIPO A CONTRATISTAS POR OBRAS PÚBLICAS A CORTO PLAZO | 0 | 0 | E2) INTERESES COBRADOS POR ADELANTADO A CORTO PLAZO | 0 | 0 |
| C5) OTROS DERECHOS A RECIBIR BIENES O SERVICIOS A CORTO PLAZO | 0 | 0 | E3) OTROS PASIVOS DIFERIDOS A CORTO PLAZO | 0 | 0 |
| d. Inventarios (d=d1+d2+d3+d4+d5) | 0 | 0 | f. Fondos y Bienes de Terceros en Garantía y/o Administración a Corto Plazo (f=f1+f2+f3+f4+f5+f6) | 0 | 0 |
| D1) INVENTARIO DE MERCANCIAS PARA VENTA | 0 | 0 | F1) FONDOS EN GARANTÍA A CORTO PLAZO | 0 | 0 |
| D2) INVENTARIO DE MERCANCIAS TERMINADAS | 0 | 0 | F2) FONDOS EN ADMINISTRACIÓN A CORTO PLAZO | 0 | 0 |
| D3) INVENTARIO DE MERCANCIAS EN PROCESO DE ELABORACIÓN | 0 | 0 | F3) FONDOS CONTINGENTES A CORTO PLAZO | 0 | 0 |
| D4) INVENTARIO DE MATERIAS PRIMAS, MATERIALES Y SUMINISTROS PARA PRODUCCIÓN | 0 | 0 | F4) FONDOS DE FIDEICOMISOS, MANDATOS Y CONTRATOS ANALÓGOS A CORTO PLAZO | 0 | 0 |
| D5) BIENES EN TRÁNSITO | 0 | 0 | F5) OTROS FONDOS DE TERCEROS EN GARANTÍA Y/O ADMINISTRACIÓN A CORTO PLAZO | 0 | 0 |
| e. Almacenes | 0 | 0 | F6) VALORES Y BIENES EN GARANTÍA A CORTO PLAZO | 0 | 0 |
| f. Estimación por Pérdida o Deterioro de Activos Circulantes (f=f1+f2) | 0 | 0 | g. Provisiones a Corto Plazo (g=g1+g2+g3) | 0 | 0 |
| F1) ESTIMACIONES PARA CUENTAS INCOBRABLES POR DERECHOS A RECIBIR EFECTIVO O EQUIVALENTES | 0 | 0 | G1) PROVISIÓN PARA DEMANDAS Y JUICIOS A CORTO PLAZO | 0 | 0 |
| F2) ESTIMACIÓN POR DETERIORO DE INVENTARIOS | 0 | 0 | G2) PROVISIÓN PARA CONTINGENCIAS A CORTO PLAZO | 0 | 0 |
| g. Otros Activos Circulantes (g=g1+g2+g3+g4) | 0 | 0 | G3) OTRAS PROVISIONES A CORTO PLAZO | 0 | 0 |
| G1) VALORES EN GARANTÍA | 0 | 0 | h. Otros Pasivos a Corto Plazo (h=h1+h2+h3) | 0 | 0 |
| G2) BIENES EN GARANTÍA (EXCLUYE DEPÓSITOS DE FONDOS) | 0 | 0 | H1) INGRESOS POR CLASIFICAR | 0 | 0 |
| G3) BIENES DERIVADOS DE EMBARGOS, DECOMISOS, ASEGURAMIENTOS Y DACIÓN EN PAGO | 0 | 0 | H2) RECAUDACIÓN POR PARTICIPAR | 0 | 0 |
| G4) ADQUISICIÓN CON FONDOS DE TERCEROS | 0 | 0 | H3) OTROS PASIVOS CIRCULANTES | 0 | 0 |
| i.A Total de Activos Circulantes (i.A = a + b + c + d + e + f + g) | 34,076,041 | 36,447,006 | ii.A Total de Pasivos Circulantes (ii.A = a + b + c + d + e + f + g + h) | 4,551,386 | 7,435,930 |

Dr. Luis Fernando Pantoja Amaro
Director General

C.P. María Elena Hernández Piña
Directora Administrativa



Ejercicio 2020
ESTADO DE SITUACIÓN FINANCIERA DETALLADO - LDF
Al 31 de diciembre de 2019 y al 31 de enero de 2020

(Pesos)

| Concepto (c) | 31 de enero de 2020 (d) | 31 de diciembre de 2019 (e) | Concepto (c) | 31 de enero de 2020 (d) | 31 de diciembre de 2019 (e) |
|---|----------------------------|--------------------------------|---|----------------------------|--------------------------------|
| Activo No Circulante | | | Pasivo No Circulante | | |
| a. Inversiones Financieras a Largo Plazo | 0 | 0 | a. Cuentas por Pagar a Largo Plazo | 0 | 0 |
| b. Derechos a Recibir Efectivo o Equivalentes a Largo Plazo | 0 | 0 | b. Documentos por Pagar a Largo Plazo | 0 | 0 |
| c. Bienes Inmuebles, Infraestructura y Construcciones en Proceso | 461,667,398 | 461,667,398 | c. Deuda Pública a Largo Plazo | 0 | 0 |
| d. Bienes Muebles | 67,921,451 | 67,909,021 | d. Pasivos Diferidos a Largo Plazo | 0 | 0 |
| e. Activos Intangibles | 0 | 0 | e. Fondos y Bienes de Terceros en Garantía y/o en Administración a Largo Plazo | 0 | 0 |
| f. Depreciación, Deterioro y Amortización Acumulada de Bienes | (44,003,643) | (43,053,015) | f. Provisiones a Largo Plazo | 0 | 0 |
| g. Activos Diferidos | 32,897 | 32,897 | II.B Total de Pasivos No Circulantes (II.B = a + b + c + d + e + f) | 0 | 0 |
| h. Estimación por Pérdida o Deterioro de Activos no Circulantes | 0 | 0 | II Total dell PASIVO (II = II.A + II.B) | 4,551,386 | 7,435,930 |
| i. Otros Activos no Circulantes | 0 | 0 | HACIENDA PÚBLICA/PATRIMONIO | | |
| II.B Total de Activos No Circulantes (II.B = a + b + c + d + e + f + g + h + i) | 485,618,103 | 486,556,300 | III.A Hacienda Pública/Patrimonio Contribuido (III.A = a + b + c) | 363,242,517 | 363,230,086 |
| I Total del ACTIVO (I = I.A + I.B) | 519,694,143 | 523,003,306 | a. Aportaciones | 361,365,961 | 361,365,961 |
| | | | b. Donaciones de Capital | 1,876,556 | 1,864,125 |
| | | | c. Actualización de la Hacienda Pública/Patrimonio | 0 | 0 |
| | | | III.B Hacienda Pública/Patrimonio Generado (III.B = a + b + c + d + e) | 151,900,240 | 152,337,289 |
| | | | a. Resultados del Ejercicio (Ahorro/ Desahorro) | 4,085,673 | 2,589,500 |
| | | | b. Resultados de Ejercicios Anteriores | (33,612,078) | (31,547,572) |
| | | | c. Revalúos | 161,404,085 | 161,404,085 |
| | | | d. Reservas | 21,220,422 | 21,089,138 |
| | | | e. Rectificaciones de Resultados de Ejercicios Anteriores | (1,197,862) | (1,197,862) |
| | | | III.C Exceso o Insuficiencia en la Actualización de la Hacienda Pública/Patrimonio (III.C = a + b) | 0 | 0 |
| | | | a. Resultado por Posición Monetaria | 0 | 0 |
| | | | b. Resultado por Tenencia de Activos no Monetarios | 0 | 0 |
| | | | III. Total Hacienda Pública/Patrimonio (III = III.A + III.B + III.C) | 515,142,757 | 515,567,376 |
| | | | IV. Total del Pasivo y Hacienda Pública/Patrimonio (IV = II + III) | 519,694,143 | 523,003,306 |

Dr. Luis Fernando Pantoja Amaro
Director General

C.P. María Elena Hernández Piña
Directora Administrativa

Bajo protesta de decir verdad declaramos que los Estados Financieros y sus Notas son razonablemente correctos y responsabilidad del emisor



COLEGIO DE ESTUDIOS CIENTÍFICOS Y TECNOLÓGICOS DEL ESTADO DE QUERÉTARO
Ejercicio 2020

Informe Analítico de la Deuda Pública y Otros Pasivos - LDF
Del 01 de enero al 31 de enero de 2020

(Pesos)

| Denominación de la Deuda Pública y Otros Pasivos (c) | Saldo al 31 de enero de 2019 (d) | Disposiciones del Periodo (e) | Amortizaciones del Periodo (f) | Revaluaciones, Reclasificaciones y Otros Ajustes (g) | Saldo Final del Periodo (h) h=d+e-f+g | Pago de Intereses del Periodo (i) | Pago de Comisiones y demás costos asociados durante el Periodo (j) |
|---|----------------------------------|-------------------------------|--------------------------------|--|--|-----------------------------------|--|
| 1. Deuda Pública (1=A+B) | 0 | 0 | 0 | 0 | 0 | 0 | 0 |
| A. Corto Plazo (A=a1+a2+a3) | 0 | 0 | 0 | 0 | 0 | 0 | 0 |
| a1) Instituciones de Crédito | 0 | 0 | 0 | 0 | 0 | 0 | 0 |
| a2) Títulos y Valores | 0 | 0 | 0 | 0 | 0 | 0 | 0 |
| a3) Arrendamientos Financieros | 0 | 0 | 0 | 0 | 0 | 0 | 0 |
| B. Largo Plazo (B=b1+b2+b3) | 0 | 0 | 0 | 0 | 0 | 0 | 0 |
| a1) Instituciones de Crédito | 0 | 0 | 0 | 0 | 0 | 0 | 0 |
| a2) Títulos y Valores | 0 | 0 | 0 | 0 | 0 | 0 | 0 |
| b3) Arrendamientos Financieros | 0 | 0 | 0 | 0 | 0 | 0 | 0 |
| 2. Otros Pasivos | 7,435,930 | 0 | 2,884,544 | 0 | 4,551,386 | 0 | 0 |
| 3. Total de la Deuda Pública y Otros Pasivos (3=1+2) | 7,435,930 | 0 | 2,884,544 | 0 | 4,551,386 | 0 | 0 |
| 4. Deuda Contingente 1 (informativo) | 0 | 0 | 0 | 0 | 0 | 0 | 0 |
| A. Deuda Contingente 1 | 0 | 0 | 0 | 0 | 0 | 0 | 0 |
| B. Deuda Contingente 2 | 0 | 0 | 0 | 0 | 0 | 0 | 0 |
| C. Deuda Contingente XX | 0 | 0 | 0 | 0 | 0 | 0 | 0 |
| 5. Valor de Instrumentos Bono Cupón Cero 2 (Informativo) | 0 | 0 | 0 | 0 | 0 | 0 | 0 |
| A. Instrumento Bono Cupón Cero 1 | 0 | 0 | 0 | 0 | 0 | 0 | 0 |
| B. Instrumento Bono Cupón Cero 2 | 0 | 0 | 0 | 0 | 0 | 0 | 0 |
| C. Instrumento Bono Cupón Cero XX | 0 | 0 | 0 | 0 | 0 | 0 | 0 |

1 Se refiere a cualquier Financiamiento sin fuente o garantía de pago definida, que sea asumida de manera solidaria o subsidiaria por las Entidades Federativas con sus Municipios, organismos descentralizados y empresas de participación estatal mayoritaria y fideicomisos, locales o municipales, y por los Municipios con sus respectivos organismos descentralizados y empresas de participación municipal mayoritaria.

2 Se refiere al valor del Bono Cupón Cero que respalda el pago de los créditos asociados al mismo (Activo)

| Obligaciones a Corto Plazo (k) | Monto Contratado (l) | Plazo Pactado (m) | Tasa de Interés (n) | Comisiones y Costos Relacionados (o) | Tasa Efectiva (p) |
|--|----------------------|-------------------|---------------------|--------------------------------------|-------------------|
| 6. Obligaciones a Corto Plazo (Informativo) | 0 | 0 | 0 | 0 | 0 |
| A. Crédito 1 | 0 | 0 | 0 | 0 | 0 |
| A. Crédito 2 | 0 | 0 | 0 | 0 | 0 |
| A. Crédito XX | 0 | 0 | 0 | 0 | 0 |

Dr. Luis Fernando Pantoja Amaro
Director General


C.P. María Elena Hernández Piña
Directora Administrativa


Bajo protesta de decir verdad declaramos que los Estados Financieros y sus Notas son razonablemente correctos y responsabilidad del emisor



Colegio de Estudios Científicos y Tecnológicos del Estado de Querétaro
 Ejercicio 2020
 Informe Analítico de Obligaciones Diferentes de Financiamientos - LDF
 Del 01 de enero al 31 de enero de 2020
 (Pesos)

| Denominación de las Obligaciones Diferentes de Financiamiento (c) | Fecha del Contrato (d) | Fecha de inicio de operación del proyecto (e) | Fecha de vencimiento (f) | Monto de la inversión pactado (g) | Plazo pactado (h) | Monto promedio mensual del pago de la contraprestación (i) | Monto promedio mensual del pago de la contraprestación correspondiente al pago de inversión (j) | Monto pagado de la inversión al 31 de diciembre de 2018 (k) | Monto pagado de la inversión actualizado al 31 de diciembre de 2018 (l) | Saldo pendiente por pagar de la inversión al 31 de diciembre de 2018 (m = g - l) |
|---|------------------------|---|--------------------------|-----------------------------------|-------------------|--|---|---|---|--|
| A. Asociaciones Público Privadas (APP's) (A=a+b+c+d) a) APP 1 b) APP 2 c) APP 3 d) APP XX | | | | | | | | | | |
| B. Otros Instrumentos (B=a+b+c+d) a) Otro Instrumento 1 b) Otro Instrumento 2 c) Otro Instrumento 3 d) Otro Instrumento XX | | | | | | | | | | |
| No aplica | | | | | | | | | | |
| C. Total de Obligaciones Diferentes de Financiamiento (C=A+B) | | | | | | | | | | |


 Dr. Luis Fernando Pantaja Amaro
 Director General


 C.P. María Elena Hernández Piña
 Directora Administrativa



COLEGIO DE ESTUDIOS CIENTIFICOS Y TECNOLOGICOS DEL ESTADO DE QUERETARO
Ejercicio 2020
Balance Presupuestario-LDF
Del 01 de Enero al 31 de Enero del 2020
(Pesos)

| Concepto (c) | Estimado/ Aprobado (d) | Devengado | Recaudado / Pagado |
|--|-------------------------------|-------------------|---------------------------|
| A. Ingresos Totales (A = A1+A2+A3) | 230,773,534 | 17,713,137 | 238,802,195 |
| A1. Ingresos de Libre Disposición | 154,358,586 | 17,713,137 | 159,310,546 |
| A2. Transferencias Federales Etiquetadas | 76,414,948 | 0 | 79,491,649 |
| A3. Financiamiento Neto | 0 | 0 | 0 |
| B. Egresos Presupuestarios1 (B = B1+B2) | 230,773,534 | 12,676,836 | 226,147,266 |
| B1. Gasto No Etiquetado (sin incluir Amortización de la Deuda Pública) | 154,358,586 | 8,281,019 | 151,328,113 |
| B2. Gasto Etiquetado (sin incluir Amortización de la Deuda Pública) | 76,414,948 | 4,395,817 | 74,819,153 |
| C. Remanentes del Ejercicio Anterior (C = C1 + C2) | 0 | 0 | 0 |
| C1. Remanentes de Ingresos de Libre Disposición aplicados en el periodo | | | |
| C2. Remanentes de Transferencias Federales Etiquetadas aplicados en el periodo | | | |
| I. Balance Presupuestario (I = A – B + C) | 0 | 5,036,301 | 12,654,929 |
| II. Balance Presupuestario sin Financiamiento Neto (II = I - A3) | 0 | 5,036,301 | 12,654,929 |
| III. Balance Presupuestario sin Financiamiento Neto y sin Remanentes del Ejercicio Anterior (III= II - C) | 0 | 5,036,301 | 12,654,929 |
| Concepto | Estimado/ Aprobado (d) | Devengado | Recaudado / Pagado |
| E. Intereses, Comisiones y Gastos de la Deuda (E = E1+E2) | 0 | 0 | 0 |
| E1. Intereses, Comisiones y Gastos de la Deuda con Gasto No Etiquetado | 0 | 0 | 0 |
| E2. Intereses, Comisiones y Gastos de la Deuda con Gasto Etiquetado | 0 | 0 | 0 |
| IV. Balance Primario (IV = III + E) | 0 | 5,036,301 | 12,654,929 |
| Concepto | Estimado/ Aprobado (d) | Devengado | Recaudado / Pagado |
| F. Financiamiento (F = F1 + F2) | 0 | 0 | 0 |
| F1. Financiamiento con Fuente de Pago de Ingresos de Libre Disposición | | | |
| F2. Financiamiento con Fuente de Pago de Transferencias Federales Etiquetadas | | | |
| G. Amortización de la Deuda (G = G1 + G2) | 0 | 0 | 0 |
| G1. Amortización de la Deuda Pública con Gasto No Etiquetado | 0 | 0 | 0 |
| G2. Amortización de la Deuda Pública con Gasto Etiquetado | 0 | 0 | 0 |
| A3. Financiamiento Neto (A3 = F – G) | 0 | 0 | 0 |
| Concepto | Estimado/ Aprobado (d) | Devengado | Recaudado / Pagado |
| A1. Ingresos de Libre Disposición | 154,358,799 | 17,713,137 | 159,310,546 |
| A3.1 Financiamiento Neto con Fuente de Pago de Ingresos de Libre Disposición (A3.1 = F1 – G1) | | | |
| F1. Financiamiento con Fuente de Pago de Ingresos de Libre Disposición | | 0 | 0 |
| G1. Amortización de la Deuda Pública con Gasto No Etiquetado | 0 | 0 | 0 |
| B1. Gasto No Etiquetado (sin incluir Amortización de la Deuda Pública) | 154,358,799 | 8,281,019 | 151,328,113 |
| C1. Remanentes de Ingresos de Libre Disposición aplicados en el periodo | 0 | 0 | 0 |
| V. Balance Presupuestario de Recursos Disponibles (V = A1 + A3.1 – B 1 + C1) | 0 | 9,432,118 | 7,982,433 |
| VI. Balance Presupuestario de Recursos Disponibles sin Financiamiento Neto (VI = V – A3.1) | 0 | 9,432,118 | 7,982,433 |
| Concepto | Estimado/ Aprobado (d) | Devengado | Recaudado / Pagado |
| A2. Transferencias Federales Etiquetadas | 76,414,948 | 0 | 74,819,153 |
| A3.2 Financiamiento Neto con Fuente de Pago de Transferencias Federales Etiquetadas (A3.2 = F2 – G2) | 0 | | |
| F2. Financiamiento con Fuente de Pago de Transferencias Federales Etiquetadas | 0 | 0 | 0 |
| G2. Amortización de la Deuda Pública con Gasto Etiquetado | 0 | 0 | 0 |
| B2. Gasto Etiquetado (sin incluir Amortización de la Deuda Pública) | 76,414,948 | 4,395,817 | 74,819,153 |
| C2. Remanentes de Transferencias Federales Etiquetadas aplicados en el periodo | 0 | 0 | 0 |
| VII. Balance Presupuestario de Recursos Etiquetados (VII = A2 + A3.2 – B2 + C2) | 0 | -4,395,817 | 0 |
| VIII. Balance Presupuestario de Recursos Etiquetados sin Financiamiento Neto (VIII = VII – A3.2) | 0 | -4,395,817 | 0 |

Bajo protesta de decir verdad declaramos que los Estados Financieros y sus Notas son razonablemente correctos y responsabilidad del emisor

Dr. Luis Fernando Pantaja Amaro
Director General

C.P. María Elena Hernández Piña
Directora Administrativa



COLEGIO DE ESTUDIOS CIENTIFICOS Y TECNOLOGICOS DEL ESTADO DE QUERETARO
Ejercicio 2020
Estado Analítico de Ingresos Detallado-LDF
Del 01 de Enero al 31 de Enero del 2020
(Pesos)

| Concepto (c) | Ingresos | | | | | |
|---|--------------------|---------------------------------|--------------------|-------------------|-------------------|---------------------|
| | Estimado (1) | Ampliaciones / (Reducciones)(2) | Modificado(3=1+2) | Devengado(4) | Recaudado(5) | Diferencia(6=5-1) |
| Ingresos de Libre Disposición | | | | | | |
| A. Impuestos | 0 | 0 | 0 | 0 | 0 | 0 |
| B. Cuotas y Aportaciones de Seguridad Social | 0 | 0 | 0 | 0 | 0 | 0 |
| C. Contribuciones de Mejoras | 0 | 0 | 0 | 0 | 0 | 0 |
| D. Derechos | 0 | 0 | 0 | 0 | 0 | 0 |
| E. Productos | 1,136,790 | 0 | 1,136,790 | 76,711 | 76,711 | -1,060,079 |
| F. Aprovechamientos | 0 | 0 | 0 | 0 | 0 | 0 |
| G. Ingresos por Ventas de Bienes y Servicios | 22,754,506 | 0 | 22,754,506 | 9,136,426 | 9,136,426 | -13,618,080 |
| H. Participaciones (H=h1+h2+h3+h4+h5+h6+h7+h8+h9+h10+h11) | 0 | 0 | 0 | 0 | 0 | 0 |
| h1) Fondo General de Participaciones | 0 | 0 | 0 | 0 | 0 | 0 |
| h2) Fondo de Fomento Municipal | 0 | 0 | 0 | 0 | 0 | 0 |
| h3) Fondo de Fiscalización y Recaudación | 0 | 0 | 0 | 0 | 0 | 0 |
| h4) Fondo de Compensación | 0 | 0 | 0 | 0 | 0 | 0 |
| h5) Fondo de Extracción de Hidrocarburos | 0 | 0 | 0 | 0 | 0 | 0 |
| h6) Impuesto Especial Sobre Producción y Servicios | 0 | 0 | 0 | 0 | 0 | 0 |
| h7) 0.136% de la Recaudación Federal Participable | 0 | 0 | 0 | 0 | 0 | 0 |
| h8) 3.17% Sobre Extracción de Petróleo | 0 | 0 | 0 | 0 | 0 | 0 |
| h9) Gasolinas y Diésel | 0 | 0 | 0 | 0 | 0 | 0 |
| h10) Fondo del Impuesto Sobre la Renta | 0 | 0 | 0 | 0 | 0 | 0 |
| h11) Fondo de Estabilización de los ingresos de las Entidades | 0 | 0 | 0 | 0 | 0 | 0 |
| I. Incentivos Derivados de la Colaboración Fiscal (I=i1+i2+i3+i4+i5) | 0 | 0 | 0 | 0 | 0 | 0 |
| i1) Tenencia o Uso de Vehículos | 0 | 0 | 0 | 0 | 0 | 0 |
| i2) Fondo de Compensación ISAN | 0 | 0 | 0 | 0 | 0 | 0 |
| i3) Impuesto Sobre Automóviles Nuevos | 0 | 0 | 0 | 0 | 0 | 0 |
| i4) Fondo de Compensación de Repecos-Intermedios | 0 | 0 | 0 | 0 | 0 | 0 |
| i5) Otros Incentivos Económicos | 0 | 0 | 0 | 0 | 0 | 0 |
| J. Transferencias | 130,467,503 | 0 | 130,467,503 | 8,500,000 | 8,500,000 | -121,967,503 |
| K. Convenios | 0 | 0 | 0 | 0 | 0 | 0 |
| k1) Otros Convenios y Subsidios | 0 | 0 | 0 | 0 | 0 | 0 |
| L. Otros ingresos de Libre Disposición (L=l1+l2) | 0 | 0 | 0 | 0 | 0 | 0 |
| l1) Participaciones en Ingresos Locales | 0 | 0 | 0 | 0 | 0 | 0 |
| l2) Otros Ingresos de Libre Disposición | 0 | 0 | 0 | 0 | 0 | 0 |
| I. Total de Ingresos de Libre Disposición (I=A+B+C+D+E+F+G+H+I+J+K+L) | 154,358,799 | 0 | 154,358,799 | 17,713,137 | 17,713,137 | -136,645,662 |
| Ingresos Excedentes de Ingresos de Libre Disposición | 0 | 0 | 0 | 0 | 0 | 0 |
| Transferencias Federales Etiquetadas | | | | | | |
| A. Aportaciones (A=a1+a2+a3+a4+a5+a6+a7+a8) | 0 | 0 | 0 | 0 | 0 | 0 |
| a1) Fondo de Aportaciones para la Nómina Educativa y Gasto Operativo | 0 | 0 | 0 | 0 | 0 | 0 |
| a2) Fondo de Aportaciones para los Servicios de Salud | 0 | 0 | 0 | 0 | 0 | 0 |
| a3) Fondo de Aportaciones para la Infraestructura Social | 0 | 0 | 0 | 0 | 0 | 0 |
| a4) Fondo de Aportaciones para el Fortalecimiento de los Municipios y de las Demarcaciones Territoriales del Distrito Federal | 0 | 0 | 0 | 0 | 0 | 0 |
| a5) Fondo de Aportaciones Múltiples | 0 | 0 | 0 | 0 | 0 | 0 |
| a6) Fondo de Aportaciones para la Educación Tecnológica y de Adultos | 0 | 0 | 0 | 0 | 0 | 0 |
| a7) Fondo de Aportaciones para la Seguridad Pública de los Estados y del Distrito Federal | 0 | 0 | 0 | 0 | 0 | 0 |
| a8) Fondo de Aportaciones para el Fortalecimiento de las Entidades Federativas | 0 | 0 | 0 | 0 | 0 | 0 |
| B. Convenios (B=b1+b2+b3+b4) | 0 | 0 | 0 | 0 | 0 | 0 |
| b1) Convenios de Protección Social en Salud | 0 | 0 | 0 | 0 | 0 | 0 |
| b2) Convenios de Descentralización | 0 | 0 | 0 | 0 | 0 | 0 |
| b3) Convenios de Reasignación | 0 | 0 | 0 | 0 | 0 | 0 |
| b4) Otros Convenios y Subsidios | 0 | 0 | 0 | 0 | 0 | 0 |
| C. Fondos Distintos de Aportaciones (C=c1+c2) | 0 | 0 | 0 | 0 | 0 | 0 |
| c1) Fondo para Entidades Federativas y Municipios Productores de | 0 | 0 | 0 | 0 | 0 | 0 |
| c2) Fondo Minero | 0 | 0 | 0 | 0 | 0 | 0 |
| D. Transferencias, Subsidios y Subvenciones, y Pensiones y Jubilaciones | 0 | 0 | 0 | 0 | 0 | 0 |
| E. Otras Transferencias Federales Etiquetadas | 76,414,948 | 0 | 76,414,948 | 0 | 0 | -76,414,948 |
| II. Total de Transferencias Federales Etiquetadas (II = A + B + C + D + E) | 76,414,948 | 0 | 76,414,948 | 0 | 0 | -76,414,948 |
| III. Ingresos Derivados de Financiamientos (III = A) | 0 | 0 | 0 | 0 | 0 | 0 |
| A. Ingresos Derivados de Financiamientos | 0 | 0 | 0 | 0 | 0 | 0 |
| IV. Total de Ingresos (IV = I + II + III) | 230,773,747 | 0 | 230,773,747 | 17,713,137 | 17,713,137 | -213,060,610 |
| Datos Informativos | | | | | | |
| 1. Ingresos Derivados de Financiamientos con Fuente de Pago de Ingresos de Libre Disposición | 0 | 0 | 0 | 0 | 0 | 0 |
| 2. Ingresos Derivados de Financiamientos con Fuente de Pago de Transferencias Federales Etiquetadas | 0 | 0 | 0 | 0 | 0 | 0 |
| 3. Ingresos Derivados de Financiamientos (3 = 1 + 2) | 0 | 0 | 0 | 0 | 0 | 0 |

Bajo protesta de decir verdad declaramos que los Estados Financieros y sus Notas son razonablemente correctos y responsabilidad del emisor


Dr. Luis Fernando Pantaja Amaro
Director General


C.P. María Elena Hernández Piña
Directora Administrativa



COLEGIO DE ESTUDIOS CIENTÍFICOS Y TECNOLÓGICOS DEL ESTADO DE QUERÉTARO
Ejercicio 2020
ESTADO ANALÍTICO DEL EJERCICIO DEL PRESUPUESTO DE EGRESOS DETALLADO - LDF
CLASIFICACIÓN POR OBJETO DEL GASTO (CAPÍTULO Y CONCEPTO)
Del 01 de enero al 31 de enero de 2020
(Pesos)

| Concepto (c) | Egresos | | | | | Subejercicio (e) |
|---|--------------------|----------------------------|--------------------|------------------|------------------|--------------------|
| | Aprobado (d) | Ampliaciones (Reducciones) | Modificado | Devengado | Pagado | |
| I. GASTO NO ETIQUETADO (I=A+B+C) | 154,358,799 | 0 | 154,358,799 | 8,281,019 | 8,281,019 | 146,077,780 |
| A. SERVICIOS PERSONALES (A=a1+a2+a3+a4+a5+a6+a7) | 137,357,586 | 0 | 137,357,586 | 7,803,271 | 7,803,271 | 129,554,315 |
| a1) REMUNERACIONES AL PERSONAL DE CARÁCTER PERMANENTE | 44,364,918 | 0 | 44,364,918 | 3,402,668 | 3,402,668 | 40,962,250 |
| a2) REMUNERACIONES AL PERSONAL DE CARÁCTER TRANSITORIO | 11,098,286 | 0 | 11,098,286 | 30,715 | 30,715 | 11,067,571 |
| a3) REMUNERACIONES ADICIONALES Y ESPECIALES | 19,397,424 | 0 | 19,397,424 | 507,848 | 507,848 | 18,889,576 |
| a4) SEGURIDAD SOCIAL | 7,854,317 | 0 | 7,854,317 | 683,064 | 683,064 | 7,171,253 |
| a5) OTRAS PRESTACIONES SOCIALES Y ECONÓMICAS | 38,937,244 | 0 | 38,937,244 | 2,833,308 | 2,833,308 | 36,103,936 |
| a6) PREVISIONES | 5,190,683 | 0 | 5,190,683 | 0 | 0 | 5,190,683 |
| a7) PAGO DE ESTÍMULOS A SERVIDORES PÚBLICOS | 10,514,714 | 0 | 10,514,714 | 345,668 | 345,668 | 10,169,046 |
| B. MATERIALES Y SUMINISTROS (B=b1+b2+b3+b4+b5+b6+b7+b8+b9) | 1,758,394 | 0 | 1,758,394 | 13,543 | 13,543 | 1,744,851 |
| b1) MATERIALES DE ADMINISTRACIÓN, EMISIÓN DE DOCUMENTOS Y ARTÍCULOS OFICIALES | 288,896 | 0 | 288,896 | 0 | 0 | 288,896 |
| b2) ALIMENTOS Y UTENSILIOS | 421,139 | 0 | 421,139 | 0 | 0 | 421,139 |
| b3) MATERIAS PRIMAS Y MATERIALES DE PRODUCCIÓN Y COMERCIALIZACIÓN | 0 | 0 | 0 | 0 | 0 | 0 |
| b4) MATERIALES Y ARTÍCULOS DE CONSTRUCCIÓN Y DE REPARACIÓN | 225,078 | 0 | 225,078 | 13,543 | 13,543 | 211,535 |
| b5) PRODUCTOS QUÍMICOS, FARMACÉUTICOS Y DE LABORATORIO | 63,608 | 0 | 63,608 | 0 | 0 | 63,608 |
| b6) COMBUSTIBLES, LUBRICANTES Y ADITIVOS | 283,400 | 0 | 283,400 | 0 | 0 | 283,400 |
| b7) VESTUARIO, BLANCOS, PRENDAS DE PROTECCIÓN Y ARTÍCULOS DEPORTIVOS | 138,559 | 0 | 138,559 | 0 | 0 | 138,559 |
| b8) MATERIALES Y SUMINISTROS PARA SEGURIDAD | 0 | 0 | 0 | 0 | 0 | 0 |
| b9) HERRAMIENTAS, REFACCIONES Y ACCESORIOS MENORES | 337,714 | 0 | 337,714 | 0 | 0 | 337,714 |
| C. SERVICIOS GENERALES (C=c1+c2+c3+c4+c5+c6+c7+c8+c9) | 7,665,863 | 0 | 7,665,863 | 216,281 | 216,281 | 7,449,582 |
| c1) SERVICIOS BÁSICOS | 781,343 | 0 | 781,343 | 0 | 0 | 781,343 |
| c2) SERVICIOS DE ARRENDAMIENTO | 1,107,439 | 0 | 1,107,439 | 0 | 0 | 1,107,439 |
| c3) SERVICIOS PROFESIONALES, CIENTÍFICOS, TÉCNICOS Y OTROS SERVICIOS | 1,093,624 | 0 | 1,093,624 | 0 | 0 | 1,093,624 |
| c4) SERVICIOS FINANCIEROS, BANCARIOS Y COMERCIALES | 551,731 | 0 | 551,731 | 1,658 | 1,658 | 550,073 |
| c5) SERVICIOS DE INSTALACIÓN, REPARACIÓN, MANTENIMIENTO Y CONSERVACIÓN | 326,800 | 0 | 326,800 | 0 | 0 | 326,800 |
| c6) SERVICIOS DE COMUNICACIÓN SOCIAL Y PUBLICIDAD | 0 | 0 | 0 | 0 | 0 | 0 |
| c7) SERVICIOS DE TRASLADO Y VIÁTICOS | 0 | 0 | 0 | 0 | 0 | 0 |
| c8) SERVICIOS OFICIALES | 144,164 | 0 | 144,164 | 0 | 0 | 144,164 |
| c9) OTROS SERVICIOS GENERALES | 3,660,762 | 0 | 3,660,762 | 214,623 | 214,623 | 3,446,139 |
| D. TRANSFERENCIAS, ASIGNACIONES, SUBSIDIOS Y OTRAS AYUDAS (D=d1+d2+d3+d4+d5+d6+d7+d8+d9) | 7,576,956 | 0 | 7,576,956 | 247,925 | 247,925 | 7,329,031 |
| d1) TRANSFERENCIAS INTERNAS Y ASIGNACIONES AL SECTOR PÚBLICO | 0 | 0 | 0 | 0 | 0 | 0 |
| d2) TRANSFERENCIAS AL RESTO DEL SECTOR PÚBLICO | 0 | 0 | 0 | 0 | 0 | 0 |
| d3) SUBSIDIOS Y SUBVENCIONES | 0 | 0 | 0 | 0 | 0 | 0 |
| d4) AYUDAS SOCIALES | 2,849,287 | 0 | 2,849,287 | 81,164 | 81,164 | 2,768,123 |
| d5) PENSIONES Y JUBILACIONES | 4,727,669 | 0 | 4,727,669 | 166,761 | 166,761 | 4,560,908 |
| d6) TRANSFERENCIAS A FIDEICOMISOS, MANDATOS Y OTROS ANÁLOGOS | 0 | 0 | 0 | 0 | 0 | 0 |
| d7) TRANSFERENCIAS A LA SEGURIDAD SOCIAL | 0 | 0 | 0 | 0 | 0 | 0 |
| d8) DONATIVOS | 0 | 0 | 0 | 0 | 0 | 0 |
| d9) TRANSFERENCIAS AL EXTERIOR | 0 | 0 | 0 | 0 | 0 | 0 |
| E. BIENES MUEBLES, INMUEBLES E INTANGIBLES (E=e1+e2+e3+e4+e5+e6+e7+e8+e9) | 0 | 0 | 0 | 0 | 0 | 0 |
| e1) MOBILIARIO Y EQUIPO DE ADMINISTRACIÓN | 0 | 0 | 0 | 0 | 0 | 0 |
| e2) MOBILIARIO Y EQUIPO EDUCACIONAL Y RECREATIVO | 0 | 0 | 0 | 0 | 0 | 0 |
| e3) EQUIPO E INSTRUMENTAL MÉDICO Y DE LABORATORIO | 0 | 0 | 0 | 0 | 0 | 0 |
| e4) VEHÍCULOS Y EQUIPO DE TRANSPORTE | 0 | 0 | 0 | 0 | 0 | 0 |
| e5) EQUIPO DE DEFENSA Y SEGURIDAD | 0 | 0 | 0 | 0 | 0 | 0 |
| e6) MAQUINARIA, OTROS EQUIPOS Y HERRAMIENTAS | 0 | 0 | 0 | 0 | 0 | 0 |
| e7) ACTIVOS BIOLÓGICOS | 0 | 0 | 0 | 0 | 0 | 0 |
| e8) BIENES INMUEBLES | 0 | 0 | 0 | 0 | 0 | 0 |
| e9) ACTIVOS INTANGIBLES | 0 | 0 | 0 | 0 | 0 | 0 |
| F. INVERSIÓN PÚBLICA (F=f1+f2+f3) | 0 | 0 | 0 | 0 | 0 | 0 |
| f1) OBRA PÚBLICA EN BIENES DE DOMINIO PÚBLICO | 0 | 0 | 0 | 0 | 0 | 0 |
| f2) OBRA PÚBLICA EN BIENES PROPIOS | 0 | 0 | 0 | 0 | 0 | 0 |
| f3) PROYECTOS PRODUCTIVOS Y ACCIONES DE FOMENTO | 0 | 0 | 0 | 0 | 0 | 0 |
| G. INVERSIONES FINANCIERAS Y OTRAS PROVISIONES (G=g1+g2+g3+g4+g5+g6+g7) | 0 | 0 | 0 | 0 | 0 | 0 |
| g1) INVERSIONES PARA EL FOMENTO DE ACTIVIDADES PRODUCTIVAS | 0 | 0 | 0 | 0 | 0 | 0 |
| g2) ACCIONES Y PARTICIPACIONES DE CAPITAL | 0 | 0 | 0 | 0 | 0 | 0 |
| g3) COMPRA DE TÍTULOS Y VALORES | 0 | 0 | 0 | 0 | 0 | 0 |
| g4) CONCESIÓN DE PRESTAMOS | 0 | 0 | 0 | 0 | 0 | 0 |
| g5) INVERSIONES EN FIDEICOMISOS, MANDATOS Y OTROS ANÁLOGOS | 0 | 0 | 0 | 0 | 0 | 0 |
| g6) OTRAS INVERSIONES FINANCIERAS | 0 | 0 | 0 | 0 | 0 | 0 |
| g7) PROVISIONES PARA CONTINGENCIAS Y OTRAS EROGACIONES ESPECIALES | 0 | 0 | 0 | 0 | 0 | 0 |
| H. PARTICIPACIONES Y APORTACIONES (H=h1+h2+h3) | 0 | 0 | 0 | 0 | 0 | 0 |
| h1) PARTICIPACIONES | 0 | 0 | 0 | 0 | 0 | 0 |
| h2) APORTACIONES | 0 | 0 | 0 | 0 | 0 | 0 |
| h3) CONVENIOS | 0 | 0 | 0 | 0 | 0 | 0 |
| I. DEUDA PÚBLICA (I=i1+i2+i3+i4+i5+i6+i7) | 0 | 0 | 0 | 0 | 0 | 0 |
| i1) AMORTIZACIÓN DE LA DEUDA PÚBLICA | 0 | 0 | 0 | 0 | 0 | 0 |
| i2) INTERESES DE LA DEUDA PÚBLICA | 0 | 0 | 0 | 0 | 0 | 0 |
| i3) COMISIONES DE LA DEUDA PÚBLICA | 0 | 0 | 0 | 0 | 0 | 0 |
| i4) GASTOS DE LA DEUDA PÚBLICA | 0 | 0 | 0 | 0 | 0 | 0 |
| i5) COSTO POR COBERTURAS | 0 | 0 | 0 | 0 | 0 | 0 |
| i6) APOYOS FINANCIEROS | 0 | 0 | 0 | 0 | 0 | 0 |
| i7) ADEUDOS DE EJERCICIOS FISCALES ANTERIORES (ADEFAS) | 0 | 0 | 0 | 0 | 0 | 0 |


Dr. Luis Fernando Pantoja Amaro
 Director General


C.P. María Elena Hernández Piña
 Directora Administrativa



COLEGIO DE ESTUDIOS CIENTÍFICOS Y TECNOLÓGICOS DEL ESTADO DE QUERÉTARO
Ejercicio 2020
ESTADO ANALÍTICO DEL EJERCICIO DEL PRESUPUESTO DE EGRESOS DETALLADO - LDF
CLASIFICACIÓN POR OBJETO DEL GASTO (CAPÍTULO Y CONCEPTO)
Del 01 de enero al 31 de enero de 2020
(Pesos)

| Concepto (c) | Egresos | | | | | Subejercicio (e) |
|---|--------------------|----------------------------|--------------------|-------------------|-------------------|--------------------|
| | Aprobado (d) | Ampliaciones (Reducciones) | Modificado | Devengado | Pagado | |
| II. GASTO ETIQUETADO (II=A+B+C) | 76,414,948 | 0 | 76,414,948 | 4,395,817 | 4,395,817 | 72,019,131 |
| A. SERVICIOS PERSONALES (A=a1+a2+a3+a4+a5+a6+a7) | 72,895,915 | 0 | 72,895,915 | 4,233,377 | 4,233,377 | 68,662,538 |
| a1) REMUNERACIONES AL PERSONAL DE CARÁCTER PERMANENTE | 35,786,408 | 0 | 35,786,408 | 2,515,789 | 2,515,789 | 33,270,619 |
| a2) REMUNERACIONES AL PERSONAL DE CARÁCTER TRANSITORIO | 892,200 | 0 | 892,200 | 0 | 0 | 892,200 |
| a3) REMUNERACIONES ADICIONALES Y ESPECIALES | 9,523,937 | 0 | 9,523,937 | 31,328 | 31,328 | 9,492,609 |
| a4) SEGURIDAD SOCIAL | 11,983,467 | 0 | 11,983,467 | 683,047 | 683,047 | 11,300,420 |
| a5) OTRAS PRESTACIONES SOCIALES Y ECONÓMICAS | 8,180,424 | 0 | 8,180,424 | 744,024 | 744,024 | 7,436,400 |
| a6) PREVISIONES | 2,999,999 | 0 | 2,999,999 | 0 | 0 | 2,999,999 |
| a7) PAGO DE ESTÍMULOS A SERVIDORES PÚBLICOS | 3,529,480 | 0 | 3,529,480 | 259,189 | 259,189 | 3,270,291 |
| B. MATERIALES Y SUMINISTROS (B=b1+b2+b3+b4+b5+b6+b7+b8+b9) | 1,596,275 | 0 | 1,596,275 | 0 | 0 | 1,596,275 |
| b1) MATERIALES DE ADMINISTRACIÓN, EMISIÓN DE DOCUMENTOS Y ARTÍCULOS OFICIALES | 1,100,691 | 0 | 1,100,691 | 0 | 0 | 1,100,691 |
| b2) ALIMENTOS Y UTENSILIOS | 0 | 0 | 0 | 0 | 0 | 0 |
| b3) MATERIAS PRIMAS Y MATERIALES DE PRODUCCIÓN Y COMERCIALIZACIÓN | 0 | 0 | 0 | 0 | 0 | 0 |
| b4) MATERIALES Y ARTÍCULOS DE CONSTRUCCIÓN Y DE REPARACIÓN | 283,400 | 0 | 283,400 | 0 | 0 | 283,400 |
| b5) PRODUCTOS QUÍMICOS, FARMACEÚTICOS Y DE LABORATORIO | 68,100 | 0 | 68,100 | 0 | 0 | 68,100 |
| b6) COMBUSTIBLES, LUBRICANTES Y ADITIVOS | 0 | 0 | 0 | 0 | 0 | 0 |
| b7) VESTUARIO, BLANCOS, PRENDAS DE PROTECCIÓN Y ARTÍCULOS DEPORTIVOS | 1,830 | 0 | 1,830 | 0 | 0 | 1,830 |
| b8) MATERIALES Y SUMINISTROS PARA SEGURIDAD | 0 | 0 | 0 | 0 | 0 | 0 |
| b9) HERRAMIENTAS, REFACCIONES Y ACCESORIOS MENORES | 142,254 | 0 | 142,254 | 0 | 0 | 142,254 |
| C. SERVICIOS GENERALES (C=c1+c2+c3+c4+c5+c6+c7+c8+c9) | 1,922,758 | 0 | 1,922,758 | 162,440 | 162,440 | 1,760,318 |
| c1) SERVICIOS BÁSICOS | 1,209,643 | 0 | 1,209,643 | 162,440 | 162,440 | 1,047,203 |
| c2) SERVICIOS DE ARRENDAMIENTO | 325,455 | 0 | 325,455 | 0 | 0 | 325,455 |
| c3) SERVICIOS PROFESIONALES, CIENTÍFICOS, TÉCNICOS Y OTROS SERVICIOS | 132,996 | (51,524) | 81,472 | 0 | 0 | 81,472 |
| c4) SERVICIOS FINANCIEROS, BANCARIOS Y COMERCIALES | 0 | 0 | 0 | 0 | 0 | 0 |
| c5) SERVICIOS DE INSTALACIÓN, REPARACIÓN, MANTENIMIENTO Y CONSERVACIÓN | 0 | 0 | 0 | 0 | 0 | 0 |
| c6) SERVICIOS DE COMUNICACIÓN SOCIAL Y PUBLICIDAD | 0 | 0 | 0 | 0 | 0 | 0 |
| c7) SERVICIOS DE TRASLADO Y VIÁTICOS | 202,663 | 0 | 202,663 | 0 | 0 | 202,663 |
| c8) SERVICIOS OFICIALES | 0 | 0 | 0 | 0 | 0 | 0 |
| c9) OTROS SERVICIOS GENERALES | 52,001 | 51,524 | 103,525 | 0 | 0 | 103,525 |
| D. TRANSFERENCIAS, ASIGNACIONES, SUBSIDIOS Y OTRAS AYUDAS (D=d1+d2+d3+d4+d5+d6+d7+d8+d9) | 0 | 0 | 0 | 0 | 0 | 0 |
| d1) TRANSFERENCIAS INTERNAS Y ASIGNACIONES AL SECTOR PÚBLICO | 0 | 0 | 0 | 0 | 0 | 0 |
| d2) TRANSFERENCIAS AL RESTO DEL SECTOR PÚBLICO | 0 | 0 | 0 | 0 | 0 | 0 |
| d3) SUBSIDIOS Y SUBVENCIONES | 0 | 0 | 0 | 0 | 0 | 0 |
| d4) AYUDAS SOCIALES | 0 | 0 | 0 | 0 | 0 | 0 |
| d5) PENSIONES Y JUBILACIONES | 0 | 0 | 0 | 0 | 0 | 0 |
| d6) TRANSFERENCIAS A FIDEICOMISOS, MANDATOS Y OTROS ANÁLOGOS | 0 | 0 | 0 | 0 | 0 | 0 |
| d7) TRANSFERENCIAS A LA SEGURIDAD SOCIAL | 0 | 0 | 0 | 0 | 0 | 0 |
| d8) DONATIVOS | 0 | 0 | 0 | 0 | 0 | 0 |
| d9) TRANSFERENCIAS AL EXTERIOR | 0 | 0 | 0 | 0 | 0 | 0 |
| E. BIENES MUEBLES, INMUEBLES E INTANGIBLES (E=e1+e2+e3+e4+e5+e6+e7+e8+e9) | 0 | 0 | 0 | 0 | 0 | 0 |
| e1) MOBILIARIO Y EQUIPO DE ADMINISTRACIÓN | 0 | 0 | 0 | 0 | 0 | 0 |
| e2) MOBILIARIO Y EQUIPO EDUCACIONAL Y RECREATIVO | 0 | 0 | 0 | 0 | 0 | 0 |
| e3) EQUIPO E INSTRUMENTAL MÉDICO Y DE LABORATORIO | 0 | 0 | 0 | 0 | 0 | 0 |
| e4) VEHÍCULOS Y EQUIPO DE TRANSPORTE | 0 | 0 | 0 | 0 | 0 | 0 |
| e5) EQUIPO DE DEFENSA Y SEGURIDAD | 0 | 0 | 0 | 0 | 0 | 0 |
| e6) MAQUINARIA, OTROS EQUIPOS Y HERRAMIENTAS | 0 | 0 | 0 | 0 | 0 | 0 |
| e7) ACTIVOS BIOLÓGICOS | 0 | 0 | 0 | 0 | 0 | 0 |
| e8) BIENES INMUEBLES | 0 | 0 | 0 | 0 | 0 | 0 |
| e9) ACTIVOS INTANGIBLES | 0 | 0 | 0 | 0 | 0 | 0 |
| F. INVERSIÓN PÚBLICA (F=f1+f2+f3) | 0 | 0 | 0 | 0 | 0 | 0 |
| f1) OBRA PÚBLICA EN BIENES DE DOMINIO PÚBLICO | 0 | 0 | 0 | 0 | 0 | 0 |
| f2) OBRA PÚBLICA EN BIENES PROPIOS | 0 | 0 | 0 | 0 | 0 | 0 |
| f3) PROYECTOS PRODUCTIVOS Y ACCIONES DE FOMENTO | 0 | 0 | 0 | 0 | 0 | 0 |
| G. INVERSIONES FINANCIERAS Y OTRAS PROVISIONES (G=g1+g2+g3+g4+g5+g6+g7) | 0 | 0 | 0 | 0 | 0 | 0 |
| g1) INVERSIONES PARA EL FOMENTO DE ACTIVIDADES PRODUCTIVAS | 0 | 0 | 0 | 0 | 0 | 0 |
| g2) ACCIONES Y PARTICIPACIONES DE CAPITAL | 0 | 0 | 0 | 0 | 0 | 0 |
| g3) COMPRA DE TÍTULOS Y VALORES | 0 | 0 | 0 | 0 | 0 | 0 |
| g4) CONCESIÓN DE PRÉSTAMOS | 0 | 0 | 0 | 0 | 0 | 0 |
| g5) INVERSIONES EN FIDEICOMISOS, MANDATOS Y OTROS ANÁLOGOS | 0 | 0 | 0 | 0 | 0 | 0 |
| g6) OTRAS INVERSIONES FINANCIERAS | 0 | 0 | 0 | 0 | 0 | 0 |
| g7) PROVISIONES PARA CONTINGENCIAS Y OTRAS EROGACIONES ESPECIALES | 0 | 0 | 0 | 0 | 0 | 0 |
| H. PARTICIPACIONES Y APORTACIONES (H=h1+h2+h3) | 0 | 0 | 0 | 0 | 0 | 0 |
| h1) PARTICIPACIONES | 0 | 0 | 0 | 0 | 0 | 0 |
| h2) APORTACIONES | 0 | 0 | 0 | 0 | 0 | 0 |
| h3) CONVENIOS | 0 | 0 | 0 | 0 | 0 | 0 |
| I. DEUDA PÚBLICA (I=i1+i2+i3+i4+i5+i6+i7) | 0 | 0 | 0 | 0 | 0 | 0 |
| i1) AMORTIZACIÓN DE LA DEUDA PÚBLICA | 0 | 0 | 0 | 0 | 0 | 0 |
| i2) INTERESES DE LA DEUDA PÚBLICA | 0 | 0 | 0 | 0 | 0 | 0 |
| i3) COMISIONES DE LA DEUDA PÚBLICA | 0 | 0 | 0 | 0 | 0 | 0 |
| i4) GASTOS DE LA DEUDA PÚBLICA | 0 | 0 | 0 | 0 | 0 | 0 |
| i5) COSTO POR COBERTURAS | 0 | 0 | 0 | 0 | 0 | 0 |
| i6) APOYOS FINANCIEROS | 0 | 0 | 0 | 0 | 0 | 0 |
| i7) ADEUDOS DE EJERCICIOS FISCALES ANTERIORES (ADEFAS) | 0 | 0 | 0 | 0 | 0 | 0 |
| III. Total de Egresos (III = I + II) | 230,773,747 | 0 | 230,773,747 | 12,676,836 | 12,676,836 | 218,096,911 |

Dr. Luis Fernando Pantoja Amaro
Director General

C.P. María Elena Hernández Piña
Directora Administrativa

Bajo protesta de decir verdad declaramos que los Estados Financieros y sus Notas son razonablemente correctos y responsabilidad del emisor



COLEGIO DE ESTUDIOS CIENTÍFICOS Y TECNOLÓGICOS DEL ESTADO DE QUERÉTARO
Ejercicio 2020
ESTADO ANALÍTICO DEL EJERCICIO DEL PRESUPUESTO DE EGRESOS DETALLADO - LDF
POR CLASIFICACIÓN ADMINISTRATIVA
Del 01 de enero al 31 de enero de 2020
(Pesos)

| Concepto (c) | Egresos | | | | | Subejercicio (e) 6 = (3 - 4) |
|--|--------------------|---------------------------------|--------------------|-------------------|-------------------|---------------------------------|
| | Aprobado (d) | Ampliaciones / (Reducciones) | Modificado | Devengado | Pagado | |
| | 1 | 2 | 3 = (1 + 2) | 4 | 5 | |
| I. Gasto No Etiquetado | 154,358,799 | 0 | 154,358,799 | 8,281,019 | 8,281,019 | 146,077,780 |
| PD90. DIR. ADMINISTRATIVA | 80,480,940 | (270,000) | 80,210,940 | 4,936,645 | 4,936,645 | 75,274,295 |
| PJ00. DIR. DE PLANEACIÓN Y EVALUACIÓN | 3,181,352 | 40,000 | 3,221,352 | 173,214 | 173,214 | 3,048,138 |
| PJ10. DIR. ACADÉMICA | 70,696,507 | 230,000 | 70,926,507 | 3,171,160 | 3,171,160 | 67,755,347 |
| I. II. Gasto Etiquetado | 76,414,948 | 0 | 76,414,948 | 4,395,817 | 4,395,817 | 72,019,131 |
| PD90. DIR. ADMINISTRATIVA | 44,702,428 | 0 | 44,702,428 | 2,404,904 | 2,404,904 | 42,297,523 |
| PJ00. DIR. DE PLANEACIÓN Y EVALUACIÓN | 1,391,943 | 0 | 1,391,943 | 72,615 | 72,615 | 1,319,328 |
| PJ10. DIR. ACADÉMICA | 30,320,577 | 0 | 30,320,577 | 1,918,297 | 1,918,297 | 28,402,280 |
| III Total de Egresos (III=I+II) | 230,773,747 | 0 | 230,773,747 | 12,676,836 | 12,676,836 | 218,096,911 |


Dr. Luis Fernando Pantoja Amaro
 Director General


C. P. María Elena Hernández Piña
 Directora Administrativa

Bajo protesta de decir verdad declaramos que los Estados Financieros y sus Notas son razonablemente correctos y responsabilidad del emisor



COLEGIO DE ESTUDIOS CIENTÍFICOS Y TECNOLÓGICOS DEL ESTADO DE QUERÉTARO
Ejercicio 2020
ESTADO ANALÍTICO DEL EJERCICIO DEL PRESUPUESTO DE EGRESOS DETALLADO - LDF
CLASIFICACIÓN FUNCIONAL (FINALIDAD Y FUNCIÓN)
Del 01 de enero al 31 de enero de 2020
(Pesos)

| Concepto (c) | Egresos | | | | | Subejercicio (e) |
|---|--------------------|------------------------------|--------------------|-------------------|-------------------|--------------------|
| | Aprobado (d) | Ampliaciones / (Reducciones) | Modificado | Devengado | Pagado | |
| I. GASTO NO ETIQUETADO (I=A+B+C+D) | 154,358,799 | 0 | 154,358,799 | 8,281,019 | 8,281,019 | 146,077,780 |
| A. Gobierno (A=a1+a2+a3+a4+a5+a6+a7+a8) | 0 | 0 | 0 | 0 | 0 | 0 |
| a1) Legislación | 0 | 0 | 0 | 0 | 0 | 0 |
| a2) Justicia | 0 | 0 | 0 | 0 | 0 | 0 |
| a3) Coordinación de la Política de Gobierno | 0 | 0 | 0 | 0 | 0 | 0 |
| a4) Relaciones Exteriores | 0 | 0 | 0 | 0 | 0 | 0 |
| a5) Asuntos Financieros y Hacendarios | 0 | 0 | 0 | 0 | 0 | 0 |
| a6) Seguridad Nacional | 0 | 0 | 0 | 0 | 0 | 0 |
| a7) Asuntos de Orden Público y de Seguridad Interior | 0 | 0 | 0 | 0 | 0 | 0 |
| a8) Otros Servicios Generales | 0 | 0 | 0 | 0 | 0 | 0 |
| B. Desarrollo Social (B=b1+b2+b3+b4+b5+b6+b7) | 154,358,799 | 0 | 154,358,799 | 8,281,019 | 8,281,019 | 146,077,780 |
| b1) Protección Ambiental | 0 | 0 | 0 | 0 | 0 | 0 |
| b2) Vivienda y Servicios a la Comunidad | 0 | 0 | 0 | 0 | 0 | 0 |
| b3) Salud | 0 | 0 | 0 | 0 | 0 | 0 |
| b4) Recreación, Cultura y Otras Manifestaciones Sociales | 0 | 0 | 0 | 0 | 0 | 0 |
| b5) Educación | 149,431,130 | 0 | 149,431,130 | 8,114,259 | 8,114,259 | 141,316,871 |
| b6) Protección Social | 4,927,669 | 0 | 4,927,669 | 166,761 | 166,761 | 4,760,908 |
| b7) Otros Asuntos Sociales | 0 | 0 | 0 | 0 | 0 | 0 |
| C. Desarrollo Económico (C=c1+c2+c3+c4+c5+c6+c7+c8+c9) | 0 | 0 | 0 | 0 | 0 | 0 |
| c1) Asuntos Económicos, Comerciales y Laborales en General | 0 | 0 | 0 | 0 | 0 | 0 |
| c2) Agropecuaria, Silvicultura, Pesca y Caza | 0 | 0 | 0 | 0 | 0 | 0 |
| c3) Combustibles y Energía | 0 | 0 | 0 | 0 | 0 | 0 |
| c4) Minería, Manufacturas y Construcción | 0 | 0 | 0 | 0 | 0 | 0 |
| c5) Transporte | 0 | 0 | 0 | 0 | 0 | 0 |
| c6) Comunicaciones | 0 | 0 | 0 | 0 | 0 | 0 |
| c7) Turismo | 0 | 0 | 0 | 0 | 0 | 0 |
| c8) Ciencia, Tecnología e Innovación | 0 | 0 | 0 | 0 | 0 | 0 |
| c9) Otras Industrias y Otros Asuntos Económicos | 0 | 0 | 0 | 0 | 0 | 0 |
| D. Otras no clasificadas en funciones anteriores (D=d1+d2+d3+d4) | 0 | 0 | 0 | 0 | 0 | 0 |
| d1) Transacciones de la Deuda Pública / Costo Financiero de la Deuda | 0 | 0 | 0 | 0 | 0 | 0 |
| d2) Transferencias, Participaciones y Aportaciones entre Diferentes Niveles y Órdenes de Gobierno | 0 | 0 | 0 | 0 | 0 | 0 |
| d3) Saneamiento del Sistema Financiero | 0 | 0 | 0 | 0 | 0 | 0 |
| d4) Adeudos de Ejercicio Fiscales Anteriores | 0 | 0 | 0 | 0 | 0 | 0 |
| II. GASTO ETIQUETADO (II=A+B+C+D) | 76,414,948 | 0 | 76,414,948 | 4,395,817 | 4,395,817 | 72,019,131 |
| A. Gobierno (A=a1+a2+a3+a4+a5+a6+a7+a8) | 0 | 0 | 0 | 0 | 0 | 0 |
| a1) Legislación | 0 | 0 | 0 | 0 | 0 | 0 |
| a2) Justicia | 0 | 0 | 0 | 0 | 0 | 0 |
| a3) Coordinación de la Política de Gobierno | 0 | 0 | 0 | 0 | 0 | 0 |
| a4) Relaciones Exteriores | 0 | 0 | 0 | 0 | 0 | 0 |
| a5) Asuntos Financieros y Hacendarios | 0 | 0 | 0 | 0 | 0 | 0 |
| a6) Seguridad Nacional | 0 | 0 | 0 | 0 | 0 | 0 |
| a7) Asuntos de Orden Público y de Seguridad Interior | 0 | 0 | 0 | 0 | 0 | 0 |
| a8) Otros Servicios Generales | 0 | 0 | 0 | 0 | 0 | 0 |
| B. Desarrollo Social (B=b1+b2+b3+b4+b5+b6+b7) | 76,414,948 | 0 | 76,414,948 | 4,395,817 | 4,395,817 | 72,019,131 |
| b1) Protección Ambiental | 0 | 0 | 0 | 0 | 0 | 0 |
| b2) Vivienda y Servicios a la Comunidad | 0 | 0 | 0 | 0 | 0 | 0 |
| b3) Salud | 0 | 0 | 0 | 0 | 0 | 0 |
| b4) Recreación, Cultura y Otras Manifestaciones Sociales | 0 | 0 | 0 | 0 | 0 | 0 |
| b5) Educación | 76,414,948 | 0 | 76,414,948 | 4,395,817 | 4,395,817 | 72,019,131 |
| b6) Protección Social | 0 | 0 | 0 | 0 | 0 | 0 |
| b7) Otros Asuntos Sociales | 0 | 0 | 0 | 0 | 0 | 0 |
| C. Desarrollo Económico (C=c1+c2+c3+c4+c5+c6+c7+c8+c9) | 0 | 0 | 0 | 0 | 0 | 0 |
| c1) Asuntos Económicos, Comerciales y Laborales en General | 0 | 0 | 0 | 0 | 0 | 0 |
| c2) Agropecuaria, Silvicultura, Pesca y Caza | 0 | 0 | 0 | 0 | 0 | 0 |
| c3) Combustibles y Energía | 0 | 0 | 0 | 0 | 0 | 0 |
| c4) Minería, Manufacturas y Construcción | 0 | 0 | 0 | 0 | 0 | 0 |
| c5) Transporte | 0 | 0 | 0 | 0 | 0 | 0 |
| c6) Comunicaciones | 0 | 0 | 0 | 0 | 0 | 0 |
| c7) Turismo | 0 | 0 | 0 | 0 | 0 | 0 |
| c8) Ciencia, Tecnología e Innovación | 0 | 0 | 0 | 0 | 0 | 0 |
| c9) Otras Industrias y Otros Asuntos Económicos | 0 | 0 | 0 | 0 | 0 | 0 |
| D. Otras no clasificadas en funciones anteriores (D=d1+d2+d3+d4) | 0 | 0 | 0 | 0 | 0 | 0 |
| d1) Transacciones de la Deuda Pública / Costo Financiero de la Deuda | 0 | 0 | 0 | 0 | 0 | 0 |
| d2) Transferencias, Participaciones y Aportaciones entre Diferentes Niveles y Órdenes de Gobierno | 0 | 0 | 0 | 0 | 0 | 0 |
| d3) Saneamiento del Sistema Financiero | 0 | 0 | 0 | 0 | 0 | 0 |
| d4) Adeudos de Ejercicio Fiscales Anteriores | 0 | 0 | 0 | 0 | 0 | 0 |
| III. Total de Egresos (III = I + II) | 230,773,747 | 0 | 230,773,747 | 12,676,836 | 12,676,836 | 218,096,911 |

Dr. Luis Fernando Pantoja Amaro
Director General

C.P. María Elena Hernández Piña
Directora Administrativa

Bajo protesta de decir verdad declaramos que los Estados Financieros y sus Notas son razonablemente correctos y responsabilidad del emisor


COLEGIO DE ESTUDIOS CIENTIFICO Y TECNOLOGICOS DEL ESTADO DE QUERETARO
Ejercicio 2020
Estado Analítico del Ejercicio del Presupuesto de Egresos Detallado-LDF
Clasificación de Servicios Personales por Categoría
Del 1 de Enero al 31 de Enero del 2020
(Pesos)



| Concepto (c) | Egresos | | | | | Subejercicio (e) |
|---|--------------|--------------------------------|-------------|------------|------------|------------------|
| | Aprobado (d) | Ampliaciones/ (Reducciones) | Modificado | Devengado | Pagado | |
| I. Gasto No Etiquetado (I=A+B+C+D+E+F) | 154,358,799 | 0 | 154,358,798 | 8,281,019 | 8,281,019 | 146,077,779 |
| A. Personal Administrativo y de Servicio Público | 154,358,799 | 0 | 154,358,798 | 8,281,019 | 8,281,019 | 146,077,779 |
| B. Magisterio | 0 | 0 | 0 | 0 | 0 | 0 |
| C. Servicios de Salud (C=c1+c2) | 0 | 0 | 0 | 0 | 0 | 0 |
| c1) Personal Administrativo | | | | | | |
| c2) Personal Médico, Paramédico y afin | | | | | | |
| D. Seguridad Pública | | | | | | |
| E. Gastos asociados a la implementación de nuevas leyes federales o reformas a las mismas (E = e1 + e2) | 0 | 0 | 0 | 0 | 0 | 0 |
| e1) Nombre del Programa o Ley 1 | | | | | | |
| e2) Nombre del Programa o Ley 2 | | | | | | |
| F. Sentencias laborales definitivas | | | | | | |
| II. Gasto Etiquetado (II=A+B+C+D+E+F) | 76,414,948 | 0 | 76,414,948 | 4,395,817 | 4,395,817 | 72,019,131 |
| A. Personal Administrativo y de Servicio Público | 76,414,948 | 0 | 76,414,948 | 4,395,817 | 4,395,817 | 72,019,131 |
| B. Magisterio | 0 | 0 | 0 | 0 | 0 | 0 |
| C. Servicios de Salud (C=c1+c2) | 0 | 0 | 0 | 0 | 0 | 0 |
| c1) Personal Administrativo | 0 | 0 | 0 | 0 | 0 | 0 |
| c2) Personal Médico, Paramédico y afin | 0 | 0 | 0 | 0 | 0 | 0 |
| D. Seguridad Pública | 0 | 0 | 0 | 0 | 0 | 0 |
| E. Gastos asociados a la implementación de nuevas leyes federales o reformas a las mismas (E = e1 + e2) | 0 | 0 | 0 | 0 | 0 | 0 |
| e1) Nombre del Programa o Ley 1 | 0 | 0 | 0 | 0 | 0 | 0 |
| e2) Nombre del Programa o Ley 2 | 0 | 0 | 0 | 0 | 0 | 0 |
| F. Sentencias laborales definitivas | 0 | 0 | 0 | 0 | 0 | 0 |
| III. Total del Gasto en Servicios Personales (III = I + II) | 230,773,747 | 0 | 230,773,746 | 12,676,836 | 12,676,836 | 218,096,910 |

Bajo protesta de decir verdad declaramos que los Estados Financieros y sus Notas son razonablemente correctos y responsabilidad del emisor


Dr. Luis Fernando Pantoja Amaro
Director General


C.P. Maria Elena Hernandez Piña
Directora Administrativa




COLEGIO DE ESTUDIOS CIENTÍFICOS Y TECNOLÓGICOS DEL ESTADO DE QUERÉTARO
 Ejercicio 2020
 Guía de Cumplimiento de la Ley de Disciplina Financiera de las Entidades Federativas y Municipios
 Del 1 de enero al 31 de enero de 2020


| Indicadores de Observancia (c) | Implementación | | Resultado | | Fundamento (h) | Comentarios (i) |
|--|-------------------------------|---|------------------------------------|-------------------------------|----------------|---------------------------------|
| | SI | NO | Monto o valor (f) | Unidad (pesos/porcentaje) (g) | | |
| | Mecanismo de Verificación (d) | | Fecha estimada de cumplimiento (e) | | | |
| INDICADORES PRESUPUESTARIOS | | | | | | |
| A. INDICADORES CUANTITATIVOS | | | | | | |
| 1 Balance Presupuestario Sostenible (j) | | | | | | |
| a. Propuesto | SI | Iniciativa de Ley de Ingresos y Proyecto de Presupuesto de Egresos | | 230,773,747 | pesos | Art. 6 y 19 de la LDF |
| b. Aprobado | SI | Ley de Ingresos y Presupuesto de Egresos | | 230,773,747 | pesos | Art. 6 y 19 de la LDF |
| c. Ejercido | SI | Cuenta Pública / Formato 4 LDF | | 230,773,747 | pesos | Art. 6 y 19 de la LDF |
| 2 Balance Presupuestario de Recursos Disponibles Sostenible (k) | | | | | | |
| a. Propuesto | SI | Iniciativa de Ley de Ingresos y Proyecto de Presupuesto de Egresos | | | pesos | Art. 6 y 19 de la LDF |
| b. Aprobado | SI | Ley de Ingresos y Presupuesto de Egresos | | | pesos | Art. 6 y 19 de la LDF |
| c. Ejercido | SI | Cuenta Pública / Formato 4 LDF | | | pesos | Art. 6 y 19 de la LDF |
| 3 Financiamiento Neto dentro del Techo de Financiamiento Neto (l) | | | | | | |
| a. Propuesto | | Iniciativa de Ley de Ingresos | | | | Art. 6, 19 y 46 de la LDF |
| b. Aprobado | | Ley de Ingresos | | | | Art. 6, 19 y 46 de la LDF |
| c. Ejercido | | Cuenta Pública / Formato 4 LDF | | | | Art. 6, 19 y 46 de la LDF |
| 4 Recursos destinados a la atención de desastres naturales | | | | | | |
| a. Asignación al fideicomiso para desastres naturales (m) | | | | | | |
| a.1 Aprobado | | Reporte Trim. Formato 6 a) | | | | Art. 9 de la LDF |
| a.2 Pagado | | Cuenta Pública / Formato 6 a) | | | | Art. 9 de la LDF |
| b. Aportación promedio realizada por la Entidad Federativa durante los 5 ejercicios previos, para infraestructura dañada por desastres naturales (n) | | Autorizaciones de recursos aprobados por el FONDEN | | | | Art. 9 de la LDF |
| c. Saldo del fideicomiso para desastres naturales (o) | | Cuenta Pública / Auxiliar de Cuentas | | | | Art. 9 de la LDF |
| d. Costo promedio de los últimos 5 ejercicios de la reconstrucción de infraestructura dañada por desastres naturales (p) | | Autorizaciones de recursos aprobados por el FONDEN | | | | Art. 9 de la LDF |
| 5 Techo para servicios personales (q) | | | | | | |
| a. Asignación en el Presupuesto de Egresos | SI | Reporte Trim. Formato 6 d) | | 210,253,501 | pesos | Art. 10 y 21 de la LDF |
| b. Ejercido | SI | Reporte Trim. Formato 6 d) | | 12,036,648 | pesos | Art. 13 fracc. V y 21 de la LDF |
| 6 Previsiones de gasto para compromisos de pago derivados de APPs (r) | | | | | | |
| a. Asignación en el Presupuesto de Egresos | | Presupuesto de Egresos | | | | Art. 11 y 21 de la LDF |
| 7 Techo de ADEFAS para el ejercicio fiscal (s) | | | | | | |
| a. Propuesto | | Proyecto de Presupuesto de Egresos | | | | Art. 12 y 20 de la LDF |
| b. Aprobado | | Reporte Trim. Formato 6 a) | | | | Art. 12 y 20 de la LDF |
| c. Ejercido | | Cuenta Pública / Formato 6 a) | | | | Art. 12 y 20 de la LDF |
| B. INDICADORES CUALITATIVOS | | | | | | |
| 1 Iniciativa de Ley de Ingresos y Proyecto de Presupuesto de Egresos | | | | | | |
| a. Objetivos anuales, estrategias y metas para el ejercicio fiscal (t) | SI | Iniciativa de Ley de Ingresos y Proyecto de Presupuesto de Egresos | | | | Art. 5 y 18 de la LDF |
| b. Proyecciones de ejercicios posteriores (u) | | Iniciativa de Ley de Ingresos y Proyecto de Presupuesto de Egresos / Formatos 7 a) y b) | NO | | | Art. 5 y 18 de la LDF |
| c. Descripción de riesgos relevantes y propuestas de acción para enfrentarlos (v) | | Iniciativa de Ley de Ingresos y Proyecto de Presupuesto de Egresos | NO | | | Art. 5 y 18 de la LDF |
| d. Resultados de ejercicios fiscales anteriores y el ejercicio fiscal en cuestión (w) | | Iniciativa de Ley de Ingresos y Proyecto de Presupuesto de Egresos / Formatos 7 c) y d) | NO | | | Art. 5 y 18 de la LDF |
| e. Estudio actuarial de las pensiones de sus trabajadores (x) | | Proyecto de Presupuesto de Egresos / Formato 8 | NO | | | Art. 5 y 18 de la LDF |
| 2 Balance Presupuestario de Recursos Disponibles, en caso de ser | | | | | | |
| a. Razones excepcionales que justifican el Balance Presupuestario de Recursos Disponibles negativo (y) | | Iniciativa de Ley de Ingresos o Proyecto de Presupuesto de Egresos | | | | Art. 6 y 19 de la LDF |
| b. Fuente de recursos para cubrir el Balance Presupuestario de Recursos Disponibles negativo (z) | | Iniciativa de Ley de Ingresos o Proyecto de Presupuesto de Egresos | | | | Art. 6 y 19 de la LDF |
| c. Número de ejercicios fiscales y acciones necesarias para cubrir el Balance Presupuestario de Recursos Disponibles negativo (aa) | | Iniciativa de Ley de Ingresos o Proyecto de Presupuesto de Egresos | | | | Art. 6 y 19 de la LDF |
| d. Informes Trimestrales sobre el avance de las acciones para recuperar el Balance Presupuestario de Recursos Disponibles (bb) | | Reporte Trim. y Cuenta Pública | | | | Art. 6 y 19 de la LDF |

| | | | | | | | | | |
|---|--|----|---|--|--|--|--|-----------------------------------|-----|
| 3 Servicios Personales | | | | | | | | | |
| a. | Remuneraciones de los servidores públicos (cc) | SI | Proyecto de Presupuesto | | | | | Art. 10 y 21 de la LDF | |
| b. | Previsiones salariales y económicas para cubrir incrementos salariales, creación de plazas y otros (dd) | SI | Proyecto de Presupuesto | | | | | Art. 10 y 21 de la LDF | |
| INDICADORES DEL EJERCICIO PRESUPUESTARIO | | | | | | | | | |
| A. INDICADORES CUANTITATIVOS | | | | | | | | | |
| 1 Ingresos Excedentes derivados de Ingresos de Libre Disposición | | | | | | | | | |
| a. | Monto de Ingresos Excedentes derivados de ILD (ee) | | Cuenta Pública / Formato 5 | | | | | Art. 14 y 21 de la LDF | N/A |
| b. | Monto de Ingresos Excedentes derivados de ILD destinados al fin del A.14, fracción I de la LDF (ff) | | Cuenta Pública | | | | | Art. 14 y 21 de la LDF | N/A |
| c. | Monto de Ingresos Excedentes derivados de ILD destinados al fin del A.14, fracción II, a) de la LDF (gg) | | Cuenta Pública | | | | | Art. 14 y 21 de la LDF | N/A |
| d. | Monto de Ingresos Excedentes derivados de ILD destinados al fin del A.14, fracción II, b) de la LDF (hh) | | Cuenta Pública | | | | | Art. 14 y 21 de la LDF | N/A |
| e. | Monto de Ingresos Excedentes derivados de ILD destinados al fin del artículo noveno transitorio de la LDF (ii) | | | | | | | Art. Noveno Transitorio de la LDF | N/A |
| B. INDICADORES CUALITATIVOS | | | | | | | | | |
| 1 | Análisis Costo-Beneficio para programas o proyectos de inversión mayores a 10 millones de UDIS (jj) | | Página de internet de la Secretaría de Finanzas o Tesorería Municipal | | | | | Art. 13 frac. III y 21 de la LDF | N/A |
| 2 | Análisis de conveniencia y análisis de transferencia de riesgos de los proyectos APPs (kk) | | Página de internet de la Secretaría de Finanzas o Tesorería Municipal | | | | | Art. 13 frac. III y 21 de la LDF | N/A |
| 3 | Identificación de población objetivo, destino y temporalidad de subsidios (ll) | | Página de internet de la Secretaría de Finanzas o Tesorería Municipal | | | | | Art. 13 frac. VII y 21 de la LDF | N/A |
| INDICADORES DE DEUDA PÚBLICA | | | | | | | | | |
| A. INDICADORES CUANTITATIVOS | | | | | | | | | |
| 1 Obligaciones a Corto Plazo | | | | | | | | | |
| a. | Límite de Obligaciones a Corto Plazo (mm) | | | | | | | Art. 30 frac. I de la LDF | N/A |
| b. | Obligaciones a Corto Plazo (nn) | | | | | | | Art. 30 frac. I de la LDF | N/A |

Bajo protesta de decir verdad declaramos que los Estados Financieros y sus Notas son razonablemente correctos y responsabilidad del emisor



Dr. Luis Fernando Pantaja Amaro
Director General



C.P. María Elena Hernández Piña
Directora Administrativa