



COLEGIO DE ESTUDIOS CIENTIFICOS Y TECNOLOGICOS DEL ESTADO DE QUERETARO

Ejercicio 2020  
ESTADO ANALÍTICO DE INGRESOS  
Del 01 de enero al 31 de diciembre de 2020  
(Pesos)

Rubro de Ingresos	Ingreso					Diferencia (6 = 5 - 1)
	Estimado	Ampliaciones y Reducciones	Modificado	Devengado	Recaudado	
	( 1 )	( 2 )	(3 = 1 + 2)	( 4 )	( 5 )	
Impuestos	0	0	0	0	0	0
Cuotas y Aportaciones de Seguridad Social	0	0	0	0	0	0
Contribuciones de Mejoras	0	0	0	0	0	0
Derechos	0	0	0	0	0	0
Productos	1,136,790	(642,088)	494,702	494,702	494,702	(642,088)
Aprovechamientos	0	0	0	0	0	0
Ingresos por Venta de Bienes, Prestación de Servicios y Otros Ingresos	22,754,506	3,146,373	25,900,879	25,900,879	25,900,879	3,146,373
Participaciones, Aportaciones, Convenios, Incentivos Derivados de la Colaboración Fiscal y Fondos Distintos de Aportaciones	0	0	0	0	0	0
Transferencias, Asignaciones, Subsidios y Subvenciones, y Pensiones y Jubilaciones	206,882,451	14,311,009	221,193,460	215,681,007	215,681,007	8,798,556
Ingresos Derivados de Financiamientos	0	0	0	0	0	0
<b>Total</b>	<b>230,773,747</b>	<b>16,815,294</b>	<b>247,589,041</b>	<b>242,076,589</b>	<b>242,076,589</b>	<b>11,302,842</b>
				Ingresos excedentes		

Estado Analítico de Ingresos Por Fuente de Financiamiento	Ingreso					Diferencia (6 = 5 - 1)
	Estimado	Ampliaciones y Reducciones	Modificado	Devengado	Recaudado	
	( 1 )	( 2 )	(3 = 1 + 2)	( 4 )	( 5 )	
<b>Ingresos del Poder Ejecutivo Federal o Estatal y de los Municipios</b>	0	0	0	0	0	0
Impuestos	0	0	0	0	0	0
Cuotas y Aportaciones de Seguridad Social	0	0	0	0	0	0
Contribuciones de Mejoras	0	0	0	0	0	0
Derechos	0	0	0	0	0	0
Productos <sup>1</sup>	0	0	0	0	0	0
Aprovechamientos <sup>2</sup>	0	0	0	0	0	0
Participaciones, Aportaciones, Convenios, Incentivos Derivados de la Colaboración Fiscal y Fondos Distintos de Aportaciones	0	0	0	0	0	0
Transferencias, Asignaciones, Subsidios y Subvenciones, y Pensiones y Jubilaciones	0	0	0	0	0	0
<b>Ingresos de los Entes Públicos de los Poderes Legislativo y Judicial, de los Órganos Autónomos y del Sector Paraestatal o Paramunicipal, así como de las Empresas Productivas del Estado</b>	<b>230,773,747</b>	<b>16,815,294</b>	<b>247,589,041</b>	<b>242,076,589</b>	<b>242,076,589</b>	<b>11,302,842</b>
Cuotas y Aportaciones de Seguridad Social	0	0	0	0	0	0
Productos <sup>1</sup>	1,136,790	(642,088)	494,702	494,702	494,702	(642,088)
Ingresos por Venta de Bienes, Prestación de Servicios y Otros Ingresos <sup>3</sup>	22,754,506	3,146,373	25,900,879	25,900,879	25,900,879	3,146,373
Transferencias, Asignaciones, Subsidios y Subvenciones, y Pensiones y Jubilaciones	206,882,451	14,311,009	221,193,460	215,681,007	215,681,007	8,798,556
<b>Ingresos derivados de financiamientos</b>	<b>0</b>	<b>0</b>	<b>0</b>	<b>0</b>	<b>0</b>	<b>0</b>
Ingresos Derivados de Financiamientos	0	0	0	0	0	0
<b>Total</b>	<b>230,773,747</b>	<b>16,815,294</b>	<b>247,589,041</b>	<b>242,076,589</b>	<b>242,076,589</b>	<b>11,302,842</b>
				Ingresos excedentes		

<sup>1</sup> Incluye intereses que generan las cuentas bancarias de los entes públicos en productos

<sup>2</sup> Incluye donativos en efectivo del Poder Ejecutivo, entre otros aprovechamientos

<sup>3</sup> Se refiere a los ingresos propios obtenidos por los Poderes Legislativo y Judicial, los Órganos Autónomos y las entidades de la administración pública, paraestatal y paramunicipal, por sus actividades diversas no inherentes a su operación que generan recursos y que no sean ingresos por venta de bienes o prestación de servicios, tales como donativos en efectivo, entre otros.

Dr. Luis Fernando Pantoja Amaro  
Director General

C.P. Maria Elena Hernandez Piña  
Directora Administrativa

Bajo protesta de decir verdad declaramos que los Estados Financieros y sus notas, son razonablemente correctos y son responsabilidad del emisor.



COLEGIO DE ESTUDIOS CIENTIFICOS Y TECNOLOGICOS DEL ESTADO DE QUERETARO

Ejercicio 2020

ESTADO ANALÍTICO DEL EJERCICIO DEL PRESUPUESTO DE EGRESOS  
CLASIFICACIÓN POR OBJETO DEL GASTO (CAPÍTULO Y CONCEPTO)

Del 01 de enero al 31 de diciembre de 2020

(Pesos)

Concepto	Egresos					Subejercicio
	Aprobado	Ampliaciones / (Reducciones)	Modificado	Devengado	Pagado	
	1	2	3 = (1 + 2)	4	5	
					6 = (3 - 4)	
<b>SERVICIOS PERSONALES</b>	<b>210,253,501</b>	<b>10,039,206</b>	<b>220,292,707</b>	<b>215,833,825</b>	<b>215,833,825</b>	<b>4,458,883</b>
REMUNERACIONES AL PERSONAL DE CARÁCTER PERMANENTE	80,151,326	4,515,311	84,666,637	83,629,256	83,629,256	1,037,381
REMUNERACIONES AL PERSONAL DE CARÁCTER TRANSITORIO	11,990,486	(2,044,176)	9,946,310	9,945,025	9,945,025	1,285
REMUNERACIONES ADICIONALES Y ESPECIALES	28,921,361	6,577,918	35,499,279	33,238,572	33,238,572	2,260,708
SEGURIDAD SOCIAL	19,837,784	8,407	19,846,191	19,738,883	19,738,883	107,307
OTRAS PRESTACIONES SOCIALES Y ECONÓMICAS	47,117,668	12,837,941	59,955,609	59,508,678	59,508,678	446,931
PREVISIONES	8,190,682	(8,190,682)	0	0	0	0
PAGO DE ESTÍMULOS A SERVIDORES PÚBLICOS	14,044,194	(3,665,513)	10,378,681	9,773,411	9,773,411	605,270
<b>MATERIALES Y SUMINISTROS</b>	<b>3,354,669</b>	<b>2,150,433</b>	<b>5,505,103</b>	<b>4,564,934</b>	<b>4,564,934</b>	<b>940,169</b>
MATERIALES DE ADMINISTRACIÓN, EMISIÓN DE DOCUMENTOS Y ARTÍCULOS OFICIALES	1,389,587	689,331	2,078,918	1,709,549	1,709,549	369,369
ALIMENTOS Y UTENSILIOS	421,139	(92,494)	328,645	264,213	264,213	64,433
MATERIAS PRIMAS Y MATERIALES DE PRODUCCIÓN Y COMERCIALIZACIÓN	0	4,579	4,579	4,579	4,579	0
MATERIALES Y ARTÍCULOS DE CONSTRUCCIÓN Y DE REPARACIÓN	508,478	753,848	1,262,326	1,228,589	1,228,589	33,737
PRODUCTOS QUÍMICOS, FARMACEÚTICOS Y DE LABORATORIO	131,708	46,797	178,505	140,677	140,677	37,829
COMBUSTIBLES, LUBRICANTES Y ADITIVOS	283,400	0	283,400	160,869	160,869	122,531
VESTUARIO, BLANCOS, PRENDAS DE PROTECCIÓN Y ARTÍCULOS DEPORTIVOS	140,389	80,886	221,275	218,608	218,608	2,667
MATERIALES Y SUMINISTROS PARA SEGURIDAD	0	0	0	0	0	0
HERRAMIENTAS, REFACCIONES Y ACCESORIOS MENORES	479,968	667,486	1,147,454	837,850	837,850	309,604
<b>SERVICIOS GENERALES</b>	<b>9,588,621</b>	<b>4,139,860</b>	<b>13,728,481</b>	<b>12,418,306</b>	<b>12,418,306</b>	<b>1,310,175</b>
SERVICIOS BÁSICOS	1,990,986	1,406,002	3,396,988	3,136,665	3,136,665	260,323
SERVICIOS DE ARRENDAMIENTO	1,432,894	254,497	1,687,391	1,520,536	1,520,536	166,855
SERVICIOS PROFESIONALES, CIENTÍFICOS, TÉCNICOS Y OTROS SERVICIOS	1,226,620	1,181,043	2,407,663	2,396,885	2,396,885	10,778
SERVICIOS FINANCIEROS, BANCARIOS Y COMERCIALES	551,731	(151,687)	400,044	397,300	397,300	2,744
SERVICIOS DE INSTALACIÓN, REPARACIÓN, MANTENIMIENTO Y CONSERVACIÓN	326,800	561,281	888,081	755,465	755,465	132,616
SERVICIOS DE COMUNICACIÓN SOCIAL Y PUBLICIDAD	0	0	0	0	0	0
SERVICIOS DE TRASLADO Y VIÁTICOS	202,663	(126,358)	76,305	49,474	49,474	26,831
SERVICIOS OFICIALES	144,164	442,114	586,278	4,334	4,334	581,944
OTROS SERVICIOS GENERALES	3,712,763	572,968	4,285,731	4,157,646	4,157,646	128,085
<b>TRANSFERENCIAS, ASIGNACIONES, SUBSIDIOS Y OTRAS AYUDAS</b>	<b>7,576,956</b>	<b>(494,531)</b>	<b>7,082,425</b>	<b>5,603,812</b>	<b>5,603,812</b>	<b>1,478,613</b>
TRANSFERENCIAS INTERNAS Y ASIGNACIONES AL SECTOR PÚBLICO	0	0	0	0	0	0
TRANSFERENCIAS AL RESTO DEL SECTOR PÚBLICO	0	0	0	0	0	0
SUBSIDIOS Y SUBVENCIONES	0	0	0	0	0	0
AYUDAS SOCIALES	2,849,287	259,511	3,108,798	2,956,226	2,956,226	152,572
PENSIONES Y JUBILACIONES	4,727,669	(754,042)	3,973,627	2,647,586	2,647,586	1,326,041
TRANSFERENCIAS A FIDEICOMISOS, MANDATOS Y OTROS ANÁLOGOS	0	0	0	0	0	0
TRANSFERENCIAS A LA SEGURIDAD SOCIAL	0	0	0	0	0	0
DONATIVOS	0	0	0	0	0	0
TRANSFERENCIAS AL EXTERIOR	0	0	0	0	0	0

Dr. Luis Fernando Pantoja Amaro  
Director General

C.P. María Elena Hernández Piña  
Directora Administrativa

Bajo protesta de decir verdad declaramos que los Estados Financieros y sus notas, son razonablemente correctos y son responsabilidad del emisor.





COLEGIO DE ESTUDIOS CIENTIFICOS Y TECNOLOGICOS DEL ESTADO DE QUERETARO

Ejercicio 2020

ESTADO ANALÍTICO DEL EJERCICIO DEL PRESUPUESTO DE EGRESOS  
CLASIFICACIÓN POR OBJETO DEL GASTO (CAPÍTULO Y CONCEPTO)

Del 01 de enero al 31 de diciembre de 2020

(Pesos)

Concepto	Egresos					Subejercicio
	Aprobado	Ampliaciones / (Reducciones)	Modificado	Devengado	Pagado	
	1	2	3 = (1 + 2)	4	5	
<b>BIENES MUEBLES, INMUEBLES E INTANGIBLES</b>	0	980,325	980,325	974,988	974,988	5,337
MOBILIARIO Y EQUIPO DE ADMINISTRACIÓN	0	944,560	944,560	944,559	944,559	1
MOBILIARIO Y EQUIPO EDUCACIONAL Y RECREATIVO	0	0	0	0	0	0
EQUIPO E INSTRUMENTAL MÉDICO Y DE LABORATORIO	0	0	0	0	0	0
VEHICULOS Y EQUIPO DE TRANSPORTE	0	0	0	0	0	0
EQUIPO DE DEFENSA Y SEGURIDAD	0	0	0	0	0	0
MAQUINARIA, OTROS EQUIPOS Y HERRAMIENTAS	0	35,765	35,765	30,429	30,429	5,336
ACTIVOS BIOLÓGICOS	0	0	0	0	0	0
BIENES INMUEBLES	0	0	0	0	0	0
ACTIVOS INTANGIBLES	0	0	0	0	0	0
<b>INVERSIÓN PÚBLICA</b>	0	0	0	0	0	0
OBRA PÚBLICA EN BIENES DE DOMINIO PÚBLICO	0	0	0	0	0	0
OBRA PÚBLICA EN BIENES PROPIOS	0	0	0	0	0	0
PROYECTOS PRODUCTIVOS Y ACCIONES DE FOMENTO	0	0	0	0	0	0
<b>INVERSIONES FINANCIERAS Y OTRAS PROVISIONES</b>	0	0	0	0	0	0
INVERSIONES PARA EL FOMENTO DE ACTIVIDADES PRODUCTIVAS	0	0	0	0	0	0
ACCIONES Y PARTICIPACIONES DE CAPITAL	0	0	0	0	0	0
COMPRA DE TÍTULOS Y VALORES	0	0	0	0	0	0
CONCESIÓN DE PRÉSTAMOS	0	0	0	0	0	0
INVERSIONES EN FIDEICOMISOS, MANDATOS Y OTROS ANÁLOGOS	0	0	0	0	0	0
OTRAS INVERSIONES FINANCIERAS	0	0	0	0	0	0
PROVISIONES PARA CONTINGENCIAS Y OTRAS EROGACIONES ESPECIALES	0	0	0	0	0	0
<b>PARTICIPACIONES Y APORTACIONES</b>	0	0	0	0	0	0
PARTICIPACIONES	0	0	0	0	0	0
APORTACIONES	0	0	0	0	0	0
CONVENIOS	0	0	0	0	0	0
<b>DEUDA PÚBLICA</b>	0	0	0	0	0	0
AMORTIZACIÓN DE LA DEUDA PÚBLICA	0	0	0	0	0	0
INTERESES DE LA DEUDA PÚBLICA	0	0	0	0	0	0
COMISIONES DE LA DEUDA PÚBLICA	0	0	0	0	0	0
GASTOS DE LA DEUDA PÚBLICA	0	0	0	0	0	0
COSTO POR COBERTURAS	0	0	0	0	0	0
APOYOS FINANCIEROS	0	0	0	0	0	0
ADEUDOS DE EJERCICIOS FISCALES ANTERIORES (ADEFAS)	0	0	0	0	0	0
<b>Total del Gasto</b>	<b>230,773,747</b>	<b>16,815,294</b>	<b>247,589,041</b>	<b>239,395,864</b>	<b>239,395,864</b>	<b>8,193,177</b>

Dr. Luis Fernando Pantoja Amaro  
Director General

C.P. María Elena Hernández Piña  
Directora Administrativa

Bajo protesta de decir verdad declaramos que los Estados Financieros y sus notas, son razonablemente correctos y son responsabilidad del emisor.



COLEGIO DE ESTUDIOS CIENTIFICOS Y TECNOLOGICOS DEL ESTADO DE QUERETARO

Ejercicio 2020

ESTADO ANALÍTICO DEL EJERCICIO DEL PRESUPUESTO DE EGRESOS  
CLASIFICACIÓN ECONÓMICA (POR TIPO DE GASTO)

Del 01 de enero al 31 de diciembre de 2020

(Pesos)

Concepto	Egresos					Subejercicio 6 = (3 - 4)
	Aprobado	Ampliaciones / (Reducciones)	Modificado	Devengado	Pagado	
	1	2	3 = (1 + 2)	4	5	
Gasto Corriente	226,046,078	16,589,011	242,635,089	235,773,290	235,773,290	6,861,798
Gasto de Capital	0	980,325	980,325	974,988	974,988	5,337
Amortización de la deuda y dismunición de pasivos	0	0	0	0	0	0
Pensiones y Jubilaciones	4,727,669	(754,042)	3,973,627	2,647,586	2,647,586	1,326,041
Participaciones	0	0	0	0	0	0
<b>Total del Gasto</b>	<b>230,773,747</b>	<b>16,815,294</b>	<b>247,589,041</b>	<b>239,395,864</b>	<b>239,395,864</b>	<b>8,193,177</b>

Dr. Luis Fernando Pantoja Amaro  
Director General


C.P. Maria Elena Hernandez Piña  
Directora Administrativa


Bajo protesta de decir verdad declaramos que los Estados Financieros y sus notas, son razonablemente correctos y son responsabilidad del emisor.



**COLEGIO DE ESTUDIOS CIENTÍFICOS Y TECNOLÓGICOS DEL ESTADO DE QUERÉTARO**  
**Ejercicio 2020**  
**ESTADO ANALÍTICO DEL EJERCICIO DEL PRESUPUESTO DE EGRESOS**  
**CLASIFICACIÓN ADMINISTRATIVA**  
**Del 01 de enero al 31 de diciembre de 2020**  
**(Pesos)**

Concepto	Egresos						Subejercicio 6 = (3 - 4)
	Aprobado 1	Ampliaciones / (Reducciones) 2	Modificado 3 = (1 + 2)	Devengado 4	Pagado 5		
P090. DIRECCION GENERAL DEL COLEGIO DE ESTUDIOS CIENTIFICOS Y TECNOLOGICOS DEL ESTADO DE QUERETARO P090. DIR. ADMINISTRATIVA P100. DIR. DE PLANEACION Y EVALUACION P110. DIR. ACADEMICA	0	0	0	0	0	0	0
	125,183,368	3,143,351	128,326,719	123,096,137	123,096,137	123,096,137	5,230,582
	4,573,295	4,291,920	8,815,215	8,430,340	8,430,340	8,430,340	384,875
	101,017,084	9,430,023	110,447,107	107,869,388	107,869,388	107,869,388	2,577,719
<b>Total del Gasto</b>	<b>230,773,747</b>	<b>16,815,294</b>	<b>247,589,041</b>	<b>239,395,864</b>	<b>239,395,864</b>	<b>239,395,864</b>	<b>8,193,177</b>

  
 Dr. Luis Ferrnando Pnola Amago  
 Director General

  
 D.P. Maria Elena Hernandez Pina  
 Directora Administrativa

Bajo protesta de decir verdad declaramos que los Estados Financieros y sus notas, son  
 razonablemente correctos y son responsabilidad del emisor.



COLEGIO DE ESTUDIOS CIENTIFICOS Y TECNOLOGICOS DEL ESTADO DE QUERETARO

Ejercicio 2020


ESTADO ANALÍTICO DEL EJERCICIO DEL PRESUPUESTO DE EGRESOS  
CLASIFICACIÓN FUNCIONAL (FINALIDAD Y FUNCIÓN)

Del 01 de enero al 31 de diciembre de 2020

(Pesos)

Concepto	Egresos					Subejercicio 6 = (3 - 4)
	Aprobado	Ampliaciones / (Reducciones)	Modificado	Devengado	Pagado	
	1	2	3 = (1 + 2)	4	5	
<b>Gobierno</b>	0	0	0	0	0	0
Legislación	0	0	0	0	0	0
Justicia	0	0	0	0	0	0
Coordinación de la Política de Gobierno	0	0	0	0	0	0
Relaciones Exteriores	0	0	0	0	0	0
Asuntos Financieros y Hacendarios	0	0	0	0	0	0
Seguridad Nacional	0	0	0	0	0	0
Asuntos de Orden Público y de Seguridad Interior	0	0	0	0	0	0
Otros Servicios Generales	0	0	0	0	0	0
<b>Desarrollo Social</b>	230,773,747	16,815,294	247,589,041	239,395,864	239,395,864	8,193,177
Protección Ambiental	0	0	0	0	0	0
Vivienda y Servicios a la Comunidad	0	0	0	0	0	0
Salud	0	0	0	0	0	0
Recreación, Cultura y Otras Manifestaciones Sociales	0	0	0	0	0	0
Educación	225,846,078	17,769,336	243,615,414	236,748,279	236,748,279	6,867,136
Protección Social	4,927,669	(954,042)	3,973,627	2,647,586	2,647,586	1,326,041
Otros Asuntos Sociales	0	0	0	0	0	0
<b>Desarrollo Económico</b>	0	0	0	0	0	0
Asuntos Económicos, Comerciales y Laborales en General	0	0	0	0	0	0
Agropecuaria, Silvicultura, Pesca y Caza	0	0	0	0	0	0
Combustibles y Energía	0	0	0	0	0	0
Minería, Manufacturas y Construcción	0	0	0	0	0	0
Transporte	0	0	0	0	0	0
Comunicaciones	0	0	0	0	0	0
Turismo	0	0	0	0	0	0
Ciencia, Tecnología e Innovación	0	0	0	0	0	0
Otras Industrias y Otros Asuntos Económicos	0	0	0	0	0	0
<b>Otras no clasificadas en funciones anteriores</b>	0	0	0	0	0	0
Transacciones de la Deuda Pública / Costo Financiero de la Deuda	0	0	0	0	0	0
Transferencias, Participaciones y Aportaciones entre Diferentes Niveles y Órdenes de Gobierno	0	0	0	0	0	0
Saneamiento del Sistema Financiero	0	0	0	0	0	0
Adeudos de Ejercicio Fiscales Anteriores	0	0	0	0	0	0
<b>Total del Gasto</b>	<b>230,773,747</b>	<b>16,815,294</b>	<b>247,589,041</b>	<b>239,395,864</b>	<b>239,395,864</b>	<b>8,193,177</b>

  
Dr. Luis Fernando Pantoja Amaro  
Director General

  
C.P. María Elena Hernández Piña  
Directora Administrativa

Bajo protesta de decir verdad declaramos que los Estados Financieros y sus notas, son razonablemente correctos y son responsabilidad del emisor.






COLEGIO DE ESTUDIOS CIENTIFICOS Y TECNOLOGICOS DEL ESTADO DE QUERETARO

Ejercicio 2020  
**GASTO POR CATEGORÍA PROGRAMÁTICA**  
 Del 01 de enero al 31 de diciembre de 2020

(Pesos)

Concepto	Egresos					Subejercido 6 = (3 - 4)
	Aprobado	Ampliaciones / (Reducciones)	Modificado	Devengado	Pagado	
	1	2	3 = (1 + 2)	4	5	
<b>PROGRAMAS</b>	230,773,747	16,815,294	247,589,041	239,395,864	239,395,864	8,193,177
<b>Subsidios: Sector Social y Privado o Entidades Federativas y Municipios</b>	0	0	0	0	0	0
Sujetos a Reglas de Operación	0	0	0	0	0	0
Otros Subsidios	0	0	0	0	0	0
<b>Desempeño de las Funciones</b>	226,046,078	17,569,336	243,615,414	236,748,279	236,748,279	6,867,136
Prestación de Servicios Públicos	226,046,078	17,569,336	243,615,414	236,748,279	236,748,279	6,867,136
Provisión de Bienes Públicos	0	0	0	0	0	0
Planeación, Seguimiento y Evaluación de Políticas Públicas	0	0	0	0	0	0
Promoción y Fomento	0	0	0	0	0	0
Regulación y Supervisión	0	0	0	0	0	0
Funciones de las Fuerzas Armadas (Únicamente Gobierno Federal)	0	0	0	0	0	0
Específicos	0	0	0	0	0	0
Proyectos de Inversión	0	0	0	0	0	0
<b>Administrativos y de Apoyo</b>	0	0	0	0	0	0
Apoyo al Proceso Presupuestario y para Mejorar la Eficiencia Institucional	0	0	0	0	0	0
Apoyo a la Función Pública y al Mejoramiento de la Gestión	0	0	0	0	0	0
Operaciones Ajenas	0	0	0	0	0	0
<b>Compromisos</b>	0	0	0	0	0	0
Obligaciones de Cumplimiento de Resolución Jurisdiccional	0	0	0	0	0	0
Desastres Naturales	0	0	0	0	0	0
<b>Obligaciones</b>	4,727,669	(754,042)	3,973,627	2,647,586	2,647,586	1,326,041
Pensiones y Jubilaciones	4,727,669	(754,042)	3,973,627	2,647,586	2,647,586	1,326,041
Aportaciones a la Seguridad Social	0	0	0	0	0	0
Aportaciones a Fondos de Estabilización	0	0	0	0	0	0
Aportaciones a Fondos de Inversión y Reestructura de Pensiones	0	0	0	0	0	0
<b>Programas de Gasto Federalizado (Gobierno Federal)</b>	0	0	0	0	0	0
Gasto Federalizado	0	0	0	0	0	0
<b>Participaciones a Entidades Federativas y Municipios</b>	0	0	0	0	0	0
<b>Costo Financiero, Deuda o Apoyos a Deudores y Ahorradores de la Banca</b>	0	0	0	0	0	0
<b>Adeudos de Ejercicios Fiscales Anteriores</b>	0	0	0	0	0	0
<b>Total del Gasto</b>	<b>230,773,747</b>	<b>16,815,294</b>	<b>247,589,041</b>	<b>239,395,864</b>	<b>239,395,864</b>	<b>8,193,177</b>

  
 Dr. Luis Fernando Pantoja Amaro  
 Director General

  
 C.P. María Elena Hernández Piña  
 Directora Administrativa

Bajo protesta de decir verdad declaramos que los Estados Financieros y sus notas, son razonablemente correctos y son responsabilidad del emisor.



COLEGIO DE ESTUDIOS CIENTIFICOS Y TECNOLOGICOS DEL ESTADO DE QUERETARO  
 Ejercicio 2020  
 Programas y Proyectos de Inversión  
 Del 1 de enero al 31 de diciembre de 2020

Concepto	Egresos					Subejercicio
	Aprobado	Ampliaciones/ (Reducciones)	Modificado	Devengado	Pagado	
	1	2	3 = (1 + 2)	4	5	
NADA QUE MANIFESTAR						
Total del Gasto	0	0	0	0	0	0

"Bajo protesta de decir verdad declaramos que los Estados Financieros y sus notas, son razonablemente correctos y son responsabilidad del emisor".






**Colegio de Estudios Científicos y Tecnológicos del Estado de Querétaro**


Ejercicio 2020

Indicadores de Resultado

Del 1 de enero al 31 de diciembre de 2020

(Pesos)





ESTADOS UNIDOS MEXICANOS  
SECRETARÍA  
DE EDUCACIÓN  
QUERÉTARO

SECRETARÍA  
DE EDUCACIÓN



Dir. de Planeación y Evaluación  
Oficio No. DG/DPE/01/2021.

Santiago de Querétaro, Qro. Martes 06 de enero de 2021.

**C.P. Adalberto Hernández Isassi**  
**Dirección de Presupuesto A**  
**Secretaría de Planeación y Finanzas**  
**Presente.**

Por este medio informo a usted, que los reportes correspondientes a los avances de Indicadores del "Programa Operativo Anual 2020" Cuarto Trimestre, del Colegio de Estudios Científicos y Tecnológicos del Estado de Querétaro, mismo que a continuación se detallan:

Reporte de Avances de Indicadores, Reporte de Avances de Indicadores con justificación, se encuentran ya subidos en el Tablero de Control del SIEGEO, así como el presente oficio.

Agradezco anticipadamente su atención y reciba de antemano un cordial saludo.

**Atentamente**

**Dr. Luis Fernando Pantoja Amaro**  
**Director General**  
**CECYTEO**

L.A. Fernando Paredes Ramírez.- Director De Planeación, Programación y Evaluación Educativa SEDEO

Lic. David Medina Díaz.- Coordinador de Programación Presupuestal.- Secretaría de Planeación y Finanzas

Lic. Elvia Ríos Anaya.- Titular de la Unidad de Evaluación de Resultados

Mg. Ma. Guadalupe Arredondo Velázquez.- Directora de Planeación y Evaluación CECYTEO

**QRO** ORGULLO  
de **MX**  
**CAITE** ESTU



**Dependencia / Entidad / Órgano  
desconcentrado / Fielcomiso:**

**DENOMINACIÓN DEL PROGRAMA**

**GOBIERNO DEL ESTADO DE QUERÉTARO**

**Reporte de avance de Indicadores 2020**

3EEC COLEGIO DE ESTUDIOS CIENTÍFICOS Y TECNOLÓGICOS DEL ESTADO DE QUERÉTARO

Programa de desarrollo académico en bachillerato de ciencia y tecnología.

NIVEL	No.	RESUMEN NARRATIVO	NOMBRE DEL INDICADOR	META PROGRAMADA	META ALCANZADA
FIN		Contribuir a fortalecer el acceso y la calidad de los servicios educativos en el Estado.	Porcentaje de Cobertura en educación Media Superior		
			Porcentaje de Cobertura en educación Superior		
			Porcentaje de estudiantes evaluados por PLANEA que obtienen el nivel de dominio II, III o IV en Lenguaje y comunicación en educación Primaria.		
			Porcentaje de estudiantes evaluados por PLANEA que obtienen el nivel de dominio II, III o IV en Lenguaje y comunicación en educación Secundaria.		
			Porcentaje de estudiantes evaluados por PLANEA que obtienen el nivel de dominio II, III o IV en Matemáticas para educación Primaria.		
			Porcentaje de estudiantes evaluados por PLANEA que obtienen el nivel de dominio II, III o IV en Matemáticas para educación Secundaria.		
			Porcentaje de estudiantes evaluados por PLANEA que obtienen el nivel de dominio III o IV en Lenguaje y comunicación en educación Media Superior.		
			Porcentaje de estudiantes evaluados por PLANEA que obtienen el nivel de dominio III o IV en Matemáticas para educación Media Superior.		
PROPÓSITO		Los alumnos del CECyTEQ egresan con las competencias requeridas por el programa de bachillerato tecnológico	Porcentaje de alumnos del CECYTEQ que concluyen de manera regular el semestre.	70.00	96.43
			Tasa de Abandono escolar de Alumnos al cierre del ciclo escolar del CECYTEQ.	11.00	8.81
			Tasa de Eficiencia Terminal CECyTEQ.	70.00	73.56

Dr. Luis Fernando Pantoja Amaro  
Director General





**Dependencia / Entidad / Órgano  
desconcentrado / Fidelcomiso:**

**DENOMINACIÓN DEL PROGRAMA**

**GOBIERNO DEL ESTADO DE QUERÉTARO**

**Reporte de avance de Indicadores 2020**

3EEC COLEGIO DE ESTUDIOS CIENTÍFICOS Y TECNOLÓGICOS DEL ESTADO DE QUERÉTARO

Programa de desarrollo académico en bachillerato de ciencia y tecnología.

NIVEL	No.	RESUMEN NARRATIVO	NOMBRE DEL INDICADOR	META PROGRAMADA	META ALCANZADA
COMPONENTE	1	Servicios de Educación de Nivel Bachillerato Tecnológico impartido	Porcentaje de absorción por el subsistema CECYTEQ de egresados de secundaria en el Estado al inicio del ciclo.	8.50	9.54
ACTIVIDAD	1.2	Formación Integral de los alumnos CECYTEQ	Porcentaje de Alumnos del CECyTEQ que concluyen satisfactoriamente el servicio social durante el ciclo escolar.	50.00	64.99
			Porcentaje de aspirantes al CECYTEQ aceptados a primer semestre al inicio del ciclo escolar.	60.00	73.90
	1.3	Impartición del Servicio Educativo con docentes evaluados con desempeño satisfactorio por los alumnos del CECYTEQ	Porcentaje de profesores que fueron evaluados con desempeño satisfactorio por parte de los alumnos en el CECYTEQ	70.00	97.00
	1.4	Provisión de infraestructura, bienes materiales y servicios generales necesarios.	Porcentaje de alumnos CECYTEQ cuyo plantel fue mejorado en su infraestructura física en el año	15.00	15.54

Dr. Luis Fernando Pantoja Amaro  
Director General



**GOBIERNO DEL ESTADO DE QUERÉTARO**

**Reporte de avance de Indicadores 2020 (4o Trim)**

3EEC COLEGIO DE ESTUDIOS CIENTÍFICOS Y TECNOLÓGICOS DEL ESTADO DE QUERÉTARO

**Dependencia / Entidad / Órgano  
desconcentrado / Fidelcomiso:**

**DENOMINACIÓN DEL PROGRAMA**

Programa de desarrollo académico en bachillerato de ciencia y tecnología.

NIVEL	No.	RESUMEN NARRATIVO	NOMBRE DEL INDICADOR	MÉTODO DE CÁLCULO	FRECUENCIA MEDICIÓN	META PROGRA MADA	1er TRIM	2do TRIM	3er TRIM	4to TRIM	META ALCANZA DA
PROPOSITO		Los alumnos del CECyTEQ egresan con las competencias requeridas por el programa de bachillerato tecnológico	Porcentaje de alumnos del CECYTEQ que concluyen de manera regular el semestre.	$100 * (\text{Numero de alumnos del CECYTEQ que aprueban todas sus materias en el semestre } t / \text{No. total de alumnos del CECYTEQ inscritos en el semestre } t)$	Anual	70.00				96.43	96.43
			Tasa de Abandono escolar de Alumnos al cierre del ciclo escolar del CECYTEQ.	$100 * (1 - ((\text{Matrícula total en el ciclo escolar } t - \text{matrícula de nuevo ingreso en el ciclo escolar } t + \text{Egresados al finalizar el ciclo escolar } t - 1) / \text{Matrícula total del ciclo escolar } t - 1))$	Anual	11.00				8.81	8.81
			Tasa de Eficiencia Terminal CECyTEQ.	$100 * (\text{Cantidad de Alumnos Egresados de la Generación X, en el fin del semestre Feb-Jun del año en curso} / \text{Cantidad de Alumnos que ingresaron a primer semestre en la generación X})$	Anual	70.00				73.56	73.56
COMPONENTE	1	Servicios de Educación de Nivel Bachillerato Tecnológico impartido	Porcentaje de absorción por el subsistema CECYTEQ de egresados de secundaria en el Estado al inicio del ciclo.	$100 * (\text{Alumnos de nuevo ingreso a primer semestre en el año en curso} / \text{Egresados del nivel y ciclo inmediato anterior en el estado})$	Trimestral	8.50	0.00	0.00	0.00	9.54	9.54
ACTIVIDAD	1.2	Formación Integral de los alumnos CECYTEQ	Porcentaje de Alumnos del CECyTEQ que concluyen satisfactoriamente el servicio social durante el ciclo escolar.	$100 * (\text{Numero total de Alumnos que concluyen el servicio social durante el ciclo escolar} / \text{Total de matrícula inscrita de 5to semestre})$	Trimestral	50.00	0.00	0.00	64.99	64.99	64.99
			Porcentaje de aspirantes al CECYTEQ aceptados a primer semestre al inicio del ciclo escolar.	$100 * (\text{Numero de estudiantes inscritos en primer semestre en el CECYTEQ} / \text{Numero total de estudiantes residentes en Querétaro que solicitan su inscripción a primer semestre en el CECYTEQ})$	Trimestral	60.00	0.00	0.00	0.00	73.90	73.90
	1.3	Impartición del Servicio Educativo con docentes evaluados con desempeño satisfactorio por los alumnos del CECYTEQ	Porcentaje de profesores que fueron evaluados con desempeño satisfactorio en la evaluación de alumnos por parte de los alumnos en el CECYTEQ	$100 * (\text{Número de profesores con evaluación de alumnos.} / \text{Número total de profesores evaluados})$	Trimestral	70.00	0.00	0.00	0.00	97.00	97.00

Dr. Luis Fernando Pantoja Amaro

Director General



**GOBIERNO DEL ESTADO DE QUERÉTARO**

**Reporte de avance de Indicadores 2020 (4o Trim)**

**Dependencia / Entidad / Órgano  
desconcentrado / Fidelcomiso:**

**3EEC COLEGIO DE ESTUDIOS CIENTÍFICOS Y TECNOLÓGICOS DEL ESTADO DE QUERÉTARO**

**DENOMINACIÓN DEL PROGRAMA**

Programa de desarrollo académico en bachillerato de ciencia y tecnología.

NIVEL	No.	RESUMEN NARRATIVO	NOMBRE DEL INDICADOR	MÉTODO DE CÁLCULO	FRECUENCIA MEDICIÓN	META PROGRA MADA	1er TRIM	2do TRIM	3er TRIM	4to TRIM	META ALCANZA DA
ACTIVIDAD	1.4	Provisión de infraestructura, bienes materiales y servicios generales necesarios.	Porcentaje de alumnos CECYTEQ cuyo plantel fue mejorado en su infraestructura física en el año	100 * ( Número de alumnos matriculados en planteles que mejoraron su infraestructura física en el año t / número de alumnos matriculados en la totalidad de planteles de CECYTEQ en el año t)	Trimestral	15.00	0.00	0.00	0.00	15.54	15.54

Dr. Luis Fernando Pantoja Amaro

Director General





**GOBIERNO DEL ESTADO DE QUERÉTARO**  
**Reporte de avance de Indicadores 2020 (4o Trim)**

**Dependencia / Entidad / Órgano  
desconcentrado /  
DENOMINACIÓN DEL**

**3EEC-COLEGIO DE ESTUDIOS CIENTÍFICOS Y TECNOLÓGICOS DEL ESTADO DE QUERÉTARO**  
**Programa de desarrollo académico en bachillerato de ciencia y tecnología.**

NIVEL	No.	RESUMEN NARRATIVO	NOMBRE DEL INDICADOR	AGRUPACIÓN DIMENSIÓN SENTIDO EXPRESIÓN	MÉTODO DE CÁLCULO	UNIDAD DE MEDIDA	FRECUENCIA A MEDICIÓN	LÍNEA BASE	META PROGR AMADA	1er TRIM	2do TRIM	3er TRIM	4to TRIM	META ALCANZ ADA	UMBRAL
PROPOSITO		Los alumnos del CECyTEQ egresan con las competencias requeridas por el programa de bachillerato tecnológico	Porcentaje de alumnos del CECYTEQ que concluyen de manera regular el semestre.	Ultimo reportado Eficacia Ascendente Porcentaje	$100 * (\text{Numero de alumnos del CECYTEQ que aprueban todas sus materias en el semestre t} / \text{No. total de alumnos del CECYTEQ inscritos en el semestre t})$	Alumnos	Anual	50.00	70.00				96.43	96.43	Amarillo
<b>JUSTIFICACIÓN TRIMESTRAL</b>															
1ro.															
2ro.															
3er.															
4to. Meta cumplida, conforme a lo establecido para 2020															
		Tasa de Abandono escolar de Alumnos al cierre del ciclo escolar del CECYTEQ.		Ultimo reportado Eficacia Descendente Porcentaje	$100 * (1 - ((\text{Matrícula total en el ciclo escolar t} - \text{matrícula de nuevo ingreso en el ciclo escolar t} + \text{Egresados al finalizar el ciclo escolar t-1}) / \text{Matrícula total del ciclo escolar t-1}))$	Alumnos	Anual	7.00	11.00				8.81	8.81	Amarillo
<b>JUSTIFICACIÓN TRIMESTRAL</b>															
1ro.															
2ro.															
3er.															
4to. Meta cumplida conforme a lo planteado para este indicador															
		Tasa de Eficiencia Terminal CECYTEQ.		Ultimo reportado Eficacia Ascendente Porcentaje	$100 * (\text{Cantidad de Alumnos Egresados de la Generación X, en el fin del semestre Feb-Jun del año en curso} / \text{Cantidad de Alumnos que ingresaron a primer semestre en la generación X})$	Alumnos	Anual	50.00	70.00				73.56	73.56	Verde

Dr. Luis Fernando Pantoja Amaro  
Director General



**GOBIERNO DEL ESTADO DE QUERÉTARO**  
**Reporte de avance de Indicadores 2020 (4o Trlm)**

**Dependencia / Entidad / Órgano  
desconcentrado /  
DENOMINACIÓN DEL**

3EEC-COLEGIO DE ESTUDIOS CIENTÍFICOS Y TECNOLÓGICOS DEL ESTADO DE QUERÉTARO  
Programa de desarrollo académico en bachillerato de ciencia y tecnología.

NIVEL	No.	RESUMEN NARRATIVO	NOMBRE DEL INDICADOR	AGRUPACIÓN DIMENSIÓN SENTIDO EXPRESIÓN	MÉTODO DE CÁLCULO	UNIDAD DE MEDIDA	FRECUENCIA A MEDICIÓN	LÍNEA BASE	META PROGR AMADA	1er TRIM	2do TRIM	3er TRIM	4to TRIM	META ALCANZ ADA	UMBRAL
-------	-----	-------------------	----------------------	--	-------------------	------------------	-----------------------	------------	------------------	----------	----------	----------	----------	-----------------	--------

**JUSTIFICACIÓN TRIMESTRAL**

- 1ro.
- 2ro.
- 3er.
- 4to. Meta cumplida conforme a lo programado.

COMPONENTE 1	Servicios de Educación de Nivel Bachillerato Tecnológico impartido	Porcentaje de absorción por el subsistema CECYTEQ de egresados de secundaria en el Estado al inicio del ciclo.	Ultimo reportado Eficacia Ascendente Proporción	100* (Alumnos de nuevo ingreso a primer semestre en el año en curso / Egresados del nivel y ciclo inmediato anterior en el estado)	Alumnos	Trimestral	4.00	8.50	0.00	0.00	0.00	9.54	9.54	Verde

**JUSTIFICACIÓN TRIMESTRAL**

- 1ro. Meta a reportar en el 3 trimestre
- 2ro. Este indicador se reportará para el 4 trimestre
- 3er. Este indicador se reportará para el 4to trimestre debido a que ante la contingencia por COVID-19, se han estado recorriendo fechas de presentación de examen de admisión e inicio e inicio de ciclos escolar.
- 4to. Meta cumplida y superada conforme lo programado para este indicador.

ACTIVIDAD	12	Formación Integral de los alumnos CECYTEQ	Porcentaje de Alumnos del CECYTEQ que concluyen satisfactoriamente el servicio social durante el ciclo escolar.	Ultimo reportado Eficiencia Ascendente Porcentaje	100 * ( Numero total de Alumnos que concluyen el servicio social durante el ciclo escolar / Total de matrícula inscrita de 5to semestre)	Alumnos	Trimestral	40.00	50.00	0.00	0.00	64.99	64.99	64.99	Amarillo

**JUSTIFICACIÓN TRIMESTRAL**

- 1ro. Sin meta a reportar en este trimestre.

Dr. Luis Fernando Pantoja Amaro  
Director General



**GOBIERNO DEL ESTADO DE QUERÉTARO**  
**Reporte de avance de Indicadores 2020 (4o Trim)**

**Dependencia / Entidad / Órgano  
desconcentrado /  
DENOMINACIÓN DEL**

**3EEC-COLEGIO DE ESTUDIOS CIENTÍFICOS Y TECNOLÓGICOS DEL ESTADO DE QUERÉTARO**  
**Programa de desarrollo académico en bachillerato de ciencia y tecnología.**

NIVEL	No.	RESUMEN NARRATIVO	NOMBRE DEL INDICADOR	AGRUPACIÓN DIMENSIÓN SENTIDO EXPRESIÓN	MÉTODO DE CÁLCULO	UNIDAD DE MEDIDA	FRECUENCIA A MEDICIÓN	LÍNEA BASE	META PROGR AMADA	1er TRIM	2do TRIM	3er TRIM	4to TRIM	META ALCANZ ADA	UMBRAL
					2ro. Sin avance a reportar de este indicador, informando que se reportará para el 4 trimestre, tomando en cuenta que la contingencia COVID-19 genera desfases en actividades programadas para el 3 trimestre.										
					3er. Meta superada conforme lo programado.										
					4to. Meta cumplida en el Tercer Trimestre 2020										
			Porcentaje de aspirantes al CECYTEQ aceptados a primer semestre al inicio del ciclo escolar.	Ultimo reportado Eficiencia Ascendente Porcentaje	100 * ( Numero de estudiantes inscritos en primer semestre en el CECYTEQ / Numero total de estudiantes residentes en Querétaro que solicitan su inscripción a primer semestre en el CECYTEQ)	Alumnos	Trimestral	50.00	60.00	0.00	0.00	0.00	73.90	73.90	Amarillo
<b>JUSTIFICACIÓN TRIMESTRAL</b>															
					1ro. Sin meta a reportar para este trimestre..										
					2ro. Este indicador se reportará para el 4 trimestre, ante la contingencia COVID-19, desfazaron actividades previamente programadas.										
					3er. Este indicador se reportará para el 4to trimestre debido a que ante la contingencia por COVID-19, se han estado recorriendo fechas de examen de admisión e inicio de ciclo escolar nuevo.										
					4to. Se cumple la meta establecida en el indicador.										
ACTIVIDAD	13	Impartición del Servicio Educativo con docentes evaluados con desempeño satisfactorio por los alumnos del CECYTEQ	Porcentaje de profesores que fueron evaluados con desempeño satisfactorio por parte de los alumnos en el CECYTEQ	Ultimo reportado Calidad Ascendente Porcentaje	100 * ( Número de profesores con desempeño satisfactorio en la evaluación de alumnos. / Número total de profesores evaluados)	Profesores (Docentes)	Trimestral	60.00	70.00	0.00	0.00	0.00	97.00	97.00	Amarillo
<b>JUSTIFICACIÓN TRIMESTRAL</b>															
					1ro. Sin meta a reportar en este trimestre.										
					2ro. Este indicador se reportará para el 4 trimestre.										
					3er. Este indicador se reportara para el 4to trimestre										

**Dr. Luis Fernando Pantoja Amaro**  
**Director General**





**GOBIERNO DEL ESTADO DE QUERÉTARO**  
**Reporte de avance de Indicadores 2020 (4o Trim)**

**Dependencia / Entidad / Órgano  
desconcentrado /  
DENOMINACIÓN DEL**

3EEC-COLEGIO DE ESTUDIOS CIENTÍFICOS Y TECNOLÓGICOS DEL ESTADO DE QUERÉTARO  
Programa de desarrollo académico en bachillerato de ciencia y tecnología.

NIVEL	No.	RESUMEN NARRATIVO	NOMBRE DEL INDICADOR	AGRUPACIÓN DIMENSIÓN SENTIDO EXPRESIÓN	MÉTODO DE CÁLCULO	UNIDAD DE MEDIDA	FRECUENCIA A MEDICIÓN	LÍNEA BASE	META PROGR AMADA	1er TRIM	2do TRIM	3er TRIM	4to TRIM	META ALCANZ ADA	UMBRAL
ACTIVIDAD	14	Provisión de infraestructura, bienes materiales y servicios generales necesarios.	Porcentaje de alumnos CECYTEQ cuyo plantel fue mejorado en su infraestructura física en el año	Ultimo reportado Eficacia Ascendente Porcentaje	100 * ( Número de alumnos matriculados en planteles que mejoraron su infraestructura física en el año t / número de alumnos matriculados en la totalidad de planteles de CECYTEQ en el año t)	Alumnos	Trimestral	13.00	15.00	0.00	0.00	0.00	15.54	15.54	Verde

4to. Se reporta de acuerdo a procedimiento la evaluación para personal eventual o contrato temporal siendo un total de 100 docentes contratados en esta modalidad.

**JUSTIFICACIÓN TRIMESTRAL**

- 1ro. Sin meta a reportar en este trimestre.
- 2ro. Este indicador se reportará para el 4 trimestre, ante la contingencia COVID-19 desfasaron actividades previamente programadas que impactan en el quehacer institucional.
- 3er. El avance de este indicador se reporta para el 4to. trimestre 2020.
- 4to. La meta fue superada, conforme a lo programado en este indicador.

Dr. Luis Fernando Pantoja Amaro  
Director General



COLEGIO DE ESTUDIOS CIENTIFICOS Y TECNOLOGICOS DEL ESTADO DE QUERETARO

Ejercicio 2020  
INDICADORES DE POSTURA FISCAL  
Del 01 de enero al 31 de diciembre de 2020  
(Pesos)

Concepto	Estimado	Devengado	Pagado <sup>3</sup>
<b>I. Ingresos Presupuestarios (I = 1 + 2)</b>	<b>230,773,747</b>	<b>242,076,589</b>	<b>242,076,589</b>
1. Ingresos del Gobierno de la Entidad Federativa <sup>1</sup>	0	0	0
2. Ingresos del Sector Paraestatal <sup>1</sup>	230,773,747	242,076,589	242,076,589
<b>II. Egresos Presupuestarios (II = 3 + 4)</b>	<b>230,773,747</b>	<b>239,395,864</b>	<b>239,395,864</b>
3. Egresos del Gobierno de la Entidad Federativa <sup>2</sup>	0	0	0
4. Egresos del Sector Paraestatal <sup>2</sup>	230,773,747	239,395,864	239,395,864
<b>III. Balance Presupuestario (Superávit o Déficit) (III = I - II)</b>	<b>(0)</b>	<b>2,680,724</b>	<b>2,680,724</b>

Concepto	Estimado	Devengado	Pagado <sup>3</sup>
<b>III. Balance Presupuestario (Superávit o Déficit)</b>	<b>(0)</b>	<b>2,680,724</b>	<b>2,680,724</b>
<b>IV. Intereses, Comisiones y Gastos de la Deuda</b>	<b>0</b>	<b>0</b>	<b>0</b>
<b>V. Balance Primario (Superávit o Déficit) (V = III - IV)</b>	<b>(0)</b>	<b>2,680,724</b>	<b>2,680,724</b>

Concepto	Estimado	Devengado	Pagado <sup>3</sup>
<b>A. Financiamiento</b>	<b>0</b>	<b>0</b>	<b>0</b>
<b>B. Amortización de la deuda</b>	<b>0</b>	<b>0</b>	<b>0</b>
<b>C. Endeudamiento ó desendeudamiento (C = A - B)</b>	<b>0</b>	<b>0</b>	<b>0</b>

1. Los Ingresos que se presentan son los ingresos presupuestarios totales sin incluir los ingresos por financiamientos. Los Ingresos del Gobierno de la Entidad Federativa corresponden a los del Poder Ejecutivo, Legislativo Judicial y Autónomos.  
2. Los egresos que se presentan son los egresos presupuestarios totales sin incluir los egresos por amortización. Los egresos del Gobierno de la Entidad Federativa corresponden a los del Poder Ejecutivo, Legislativo, Judicial y Órganos Autónomos.  
3. Para Ingresos se reportan los ingresos recaudados; para egresos se reportan los egresos pagados.

Dr. Luis Fernando Pantoja Amaro  
Director General

C.P. María Elena Hernández Piña  
Directora Administrativa

Bajo protesta de decir verdad declaramos que los Estados Financieros y sus notas, son razonablemente correctos y son responsabilidad del emisor.