



Colegio de Estudios Científicos y Tecnológicos del Estado de Querétaro					
Estado de Situación Financiera Detallado - LDF					
Al 31 de diciembre de 2017 y al 31 de Diciembre de 2016					
(PESOS)					
Concepto (c)	2017 (d)	31 de diciembre de 2016 (e)	Concepto (c)	2017 (d)	31 de diciembre de 2016 (e)
ACTIVO			PASIVO		
Activo Circulante			Pasivo Circulante		
a. Efectivo y Equivalentes (a=a1+a2+a3+a4+a5+a6+a7)	20,403,358.47	33,798,336	a. Cuentas por Pagar a Corto Plazo (a=a1+a2+a3+a4+a5+a6+a7+a8+a9)	5,170,002	18,213,800
a1) Efectivo	0	0	a1) Servicios Personales por Pagar a Corto Plazo	0	0
a2) Bancos/Tesorería	859,505	2,688,884	a2) Proveedores por Pagar a Corto Plazo	0	0
a3) Bancos/Dependencias y Otros	0	0	a3) Contratistas por Obras Públicas por Pagar a Corto Plazo	0	0
a4) Inversiones Temporales (Hasta 3 meses)	0	31,109,453	a4) Participaciones y Aportaciones por Pagar a Corto Plazo	0	0
a5) Fondos con Afectación Específica	19,543,853	0	a5) Transferencias Otorgadas por Pagar a Corto Plazo	0	0
a6) Depósitos de Fondos de Terceros en Garantía y/o Administración	0	0	a6) Intereses, Comisiones y Otros Gastos de la Deuda Pública por Pagar a Corto Plazo	0	0
a7) Otros Efectivos y Equivalentes	0	0	a7) Retenciones y Contribuciones por Pagar a Corto Plazo	4,890,246	4,566,943
b. Derechos a Recibir Efectivo o Equivalentes (b=b1+b2+b3+b4+b5+b6+b7)	16,429,515.77	13,065,808.77	a8) Devoluciones de la Ley de Ingresos por Pagar a Corto Plazo	0	0
b1) Inversiones Financieras de Corto Plazo	0	0	a9) Otras Cuentas por Pagar a Corto Plazo	279,756	13,646,857
b2) Cuentas por Cobrar a Corto Plazo	16,429,516	13,058,521	b. Documentos por Pagar a Corto Plazo (b=b1+b2+b3)	0	0
b3) Deudores Diversos por Cobrar a Corto Plazo	0	7,288	b1) Documentos Comerciales por Pagar a Corto Plazo	0	0
b4) Ingresos por Recuperar a Corto Plazo	0	0	b2) Documentos con Contratistas por Obras Públicas por Pagar a Corto Plazo	0	0
b5) Deudores por Anticipos de la Tesorería a Corto Plazo	0	0	b3) Otros Documentos por Pagar a Corto Plazo	0	0
b6) Préstamos Otorgados a Corto Plazo	0	0	c. Porción a Corto Plazo de la Deuda Pública a Largo Plazo (c=c1+c2)	0	0
b7) Otros Derechos a Recibir Efectivo o Equivalentes a Corto Plazo	0	0	c1) Porción a Corto Plazo de la Deuda Pública	0	0
c. Derechos a Recibir Bienes o Servicios (c=c1+c2+c3+c4+c5)	0	0	c2) Porción a Corto Plazo de Arrendamiento Financiero	0	0
c1) Anticipo a Proveedores por Adquisición de Bienes y Prestación de Servicios a Corto Plazo	0	0	d. Títulos y Valores a Corto Plazo	0	0
c2) Anticipo a Proveedores por Adquisición de Bienes Inmuebles y Muebles a Corto Plazo	0	0	e. Pasivos Diferidos a Corto Plazo (e=e1+e2+e3)	0	0
c3) Anticipo a Proveedores por Adquisición de Bienes Intangibles a Corto Plazo	0	0	e1) Ingresos Cobrados por Adelantado a Corto Plazo	0	0
c4) Anticipo a Contratistas por Obras Públicas a Corto Plazo	0	0	e2) Intereses Cobrados por Adelantado a Corto Plazo	0	0
c5) Otros Derechos a Recibir Bienes o Servicios a Corto Plazo	0	0	e3) Otros Pasivos Diferidos a Corto Plazo	0	0
d. Inventarios (d=d1+d2+d3+d4+d5)	0	0	f. Fondos y Bienes de Terceros en Garantía y/o Administración a Corto Plazo (f=f1+f2+f3+f4+f5+f6)	0	0
d1) Inventario de Mercancías para Venta	0	0	f1) Fondos en Garantía a Corto Plazo	0	0
d2) Inventario de Mercancías Terminadas	0	0	f2) Fondos en Administración a Corto Plazo	0	0



Colegio de Estudios Científicos y Tecnológicos del Estado de Querétaro Estado de Situación Financiera Detallado - LDF Al 31 de diciembre de 2017 y al 31 de Diciembre de 2016 (PESOS)					
Concepto (c)	2017 (d)	31 de diciembre de 2016 (e)	Concepto (c)	2017 (d)	31 de diciembre de 2016 (e)
d3) Inventario de Mercancías en Proceso de Elaboración	0	0	f3) Fondos Contingentes a Corto Plazo	0	0
d4) Inventario de Materias Primas, Materiales y Suministros para Producción	0	0	f4) Fondos de Fideicomisos, Mandatos y Contratos Análogos a Corto Plazo	0	0
d5) Bienes en Tránsito	0	0	f5) Otros Fondos de Terceros en Garantía y/o Administración a Corto Plazo	0	0
e. Almacenes	0	0	f6) Valores y Bienes en Garantía a Corto Plazo	0	0
f. Estimación por Pérdida o Deterioro de Activos Circulantes (f=f1+f2)	0	0	g. Provisiones a Corto Plazo (g=g1+g2+g3)	0	0
f1) Estimaciones para Cuentas Incobrables por Derechos a Recibir Efectivo o Equivalentes	0	0	g1) Provisión para Demandas y Juicios a Corto Plazo	0	0
f2) Estimación por Deterioro de Inventarios	0	0	g2) Provisión para Contingencias a Corto Plazo	0	0
g. Otros Activos Circulantes (g=g1+g2+g3+g4)	0	0	g3) Otras Provisiones a Corto Plazo	0	0
g1) Valores en Garantía	0	0	h. Otros Pasivos a Corto Plazo (h=h1+h2+h3)	0	0
g2) Bienes en Garantía (excluye depósitos de fondos)	0	0	h1) Ingresos por Clasificar	0	0
g3) Bienes Derivados de Embargos, Decomisos, Aseguramientos y Dación en Pago	0	0	h2) Recaudación por Participar	0	0
g4) Adquisición con Fondos de Terceros	0	0	h3) Otros Pasivos Circulantes	0	0
IA. Total de Activos Circulantes (IA = a + b + c + d + e + f + g)	36,832,874	46,864,145	IIA. Total de Pasivos Circulantes (IIA = a + b + c + d + e + f + g + h)	5,170,002	18,213,800
Activo No Circulante			Pasivo No Circulante		
a. Inversiones Financieras a Largo Plazo	0	0	a. Cuentas por Pagar a Largo Plazo	0	0
b. Derechos a Recibir Efectivo Equivalentes a Largo Plazo	0	0	b. Documentos por Pagar a Largo Plazo	0	0
c. Bienes Inmuebles, Infraestructura y Construcciones en Proceso	284,265,341	264,102,542	c. Deuda Pública a Largo Plazo	0	0
d. Bienes Muebles	63,945,640	62,177,239	d. Pasivos Diferidos a Largo Plazo	0	0
e. Activos Intangibles	-	157,273	e. Fondos y Bienes de Terceros en Garantía y/o en Administración a Largo Plazo	0	0
f. Depreciación, Deterioro y Amortización Acumulada de Bienes	21,754,520	11,097,816	f. Provisiones a Largo Plazo	0	0
g. Activos Diferidos	32,897	32,897	IIB. Total de Pasivos No Circulantes (IIB = a + b + c + d + e + f)	0	0
h. Estimación por Pérdida o Deterioro de Activos no Circulantes	0	0	II. Total del Pasivo (II = IIA + IIB)	5,170,002	18,213,800
i. Otros Activos no Circulantes	0	0	HACIENDA PÚBLICA/PATRIMONIO	344,848,412	323,132,285
IB. Total de Activos No Circulantes (IB = a + b + c + d + e + f + g + h + i)	326,489,358	315,372,135	IIIA. Hacienda Pública/Patrimonio Contribuido (IIIA = a + b + c)		
I. Total del Activo (I = IA + IB)	363,322,232	362,236,281	a. Aportaciones	344,848,412	
			b. Donaciones de Capital		



Colegio de Estudios Científicos y Tecnológicos del Estado de Querétaro Estado de Situación Financiera Detallado - LDF Al 31 de diciembre de 2017 y al 31 de Diciembre de 2016 (PESOS)					
Concepto (c)	2017 (d)	31 de diciembre de 2016 (e)	Concepto (c)	2017 (d)	31 de diciembre de 2016 (e)
			c. Actualización de la Hacienda Pública/Patrimonio		323,132,285
			IIIB. Hacienda Pública/Patrimonio Generado (IIIB = a + b + c + d + e)	13,303,817	20,890,196
			a. Resultados del Ejercicio (Ahorro/ Desahorro)	- 5,717,448	- 5,053,463
			b. Resultados de Ejercicios Anteriores	- 507,255	- 8,764,859
			c. Revalúos	19,528,520	17,178,800
			d. Reservas		
			e. Rectificaciones de Resultados de Ejercicios Anteriores	0	0
			IIIC. Exceso o Insuficiencia en la Actualización de la Hacienda Pública/Patrimonio (IIIC=a+b)	0	0
			a. Resultado por Posición Monetaria	0	0
			b. Resultado por Tenencia de Activos no Monetarios	0	0
			III. Total Hacienda Pública/Patrimonio (III = IIIA + IIIB + IIIC)	358,152,229	344,022,481
			IV. Total del Pasivo y Hacienda Pública/Patrimonio (IV = II + III)	363,322,232	362,236,281


 DR. @ LUIS FERNANDO PANTOJA AMARO
 DIRECTOR GENERAL


 M. en A.P. FERNANDO CRUZ MUÑOZ
 JEFE DEPTO. RECURSOS FINANCIEROS

Domicilio: Dirección General,
 Dirección Administrativa, Carrizal
 #27, Col. El Carrizal, Querétaro.,
 Tels: 216 32 02 Exts. 110
 e-mail: fcruz@queretaro.gob.mx



SECRETARÍA DE EDUCACIÓN



Colegio de Estudios Científicos y Tecnológicos del Estado de Querétaro
Informe Analítico de la Deuda Pública y Otros Pasivos - LDF
 Del 1 de enero al 31 de diciembre de 2017 (b)

(PESOS)

Denominación de la Deuda Pública y Otros Pasivos @	Saldo al 31 de diciembre de 2016 (d)	Disposiciones del Periodo (e)	Amortizaciones del Periodo (f)	Revaluaciones, Reclasificaciones y Otros Ajustes (g)	Saldo Final del Periodo (h) $h=d+e-f+g$	Pago de Intereses del Periodo (i)	Pago de Comisiones y demás costos asociados durante el Periodo (j)
1. Deuda Pública (1=A+B)	0	0	0	0	0	0	0
A. Corto Plazo (A=a1+a2+a3)	0	0	0	0	0	0	0
a1) Instituciones de Crédito	0	0	0	0	0	0	0
a2) Títulos y Valores	0	0	0	0	0	0	0
a3) Arrendamientos Financieros	0	0	0	0	0	0	0
B. Largo Plazo (B=b1+b2+b3)	0	0	0	0	0	0	0
b1) Instituciones de Crédito	0	0	0	0	0	0	0
b2) Títulos y Valores	0	0	0	0	0	0	0
b3) Arrendamientos Financieros	0	0	0	0	0	0	0
2. Otros Pasivos	18,213,800	406,500,448	419,543,246	0	5,171,002	0	0
3. Total de la Deuda Pública y Otros Pasivos (3=1+2)	18,213,800	406,500,448	419,543,246	0	5,171,002	0	0
4. Deuda Contingente 1 (informativo)	0	0	0	0	0	0	0
A. Deuda Contingente 1	0	0	0	0	0	0	0
B. Deuda Contingente 2	0	0	0	0	0	0	0
C. Deuda Contingente XX	0	0	0	0	0	0	0
5. Valor de Instrumentos Bono Cupón Cero 2	0	0	0	0	0	0	0
A. Instrumento Bono Cupón Cero 1	0	0	0	0	0	0	0
B. Instrumento Bono Cupón Cero 2	0	0	0	0	0	0	0
C. Instrumento Bono Cupón Cero XX	0	0	0	0	0	0	0

1 Se refiere a cualquier Financiamiento sin fuente o garantía de pago definida, que sea asumida de manera solidaria o subsidiaria por las Entidades Federativas con sus Municipios, organismos descentralizados y empresas de participación estatal mayoritaria y fideicomisos, locales o municipales, y por los Municipios con sus respectivos organismos descentralizados y empresas de participación municipal mayoritaria.

2 Se refiere al valor del Bono Cupón Cero que respalda el pago de los créditos asociados al mismo (Activo).

Obligaciones a Corto Plazo (k)	Monto Contratado (l)	Plazo Pactado (m)	Tasa de Interés (n)	Comisiones y Costos Relacionados (o)	Tasa Efectiva (p)
6. Obligaciones a Corto Plazo (informativo)	0	0	0	0	0
A. Crédito 1	0	0	0	0	0
B. Crédito 2	0	0	0	0	0
C. Crédito XX	0	0	0	0	0

DR. LUIS FERRNANDO PANTÓN AMARO
 DIRECTOR GENERAL

M. en A.P. FERNANDO CRUZ MUÑOZ
 JEFE DEPTO. RECURSOS FINANCIEROS

Domicilio: Dirección General, Dirección Administrativa, Carrizal #27 Col. El Carrizal, Querétaro. Tels. 216 32 02 Ext.s. 110
 e-mail: fcruez@qjefeclaro.gob.mx

SECRETARÍA DE EDUCACIÓN



Colegio de Estudios Científicos y Tecnológicos del Estado de Querétaro

Informe Analítico de Obligaciones Diferentes de Financiamientos - LDF

Del 1 de enero al 31 de diciembre de 2017 (b)

(PESOS)

Denominación de las Obligaciones Diferentes de Financiamiento (c)	Fecha del Contrato (d)	Fecha de inicio de operación del proyecto (e)	Fecha de vencimiento (f)	Monto de la inversión pactado (g)	Plazo pactado (h)	Monto promedio mensual del pago de la contraprestación (i)	Monto promedio mensual del pago de la inversión correspondiente al pago de inversión (j)	Monto pagado de la inversión al XX de XXXX de 20XX (k)	Monto pagado de la inversión actualizado al XX de XXXX de 20XX (l)	Saldo pendiente por pagar de la inversión al XX de XXXX de 20XX (m = g - l)
Nada que manifestar										
A. Asociaciones Público Privadas (APP's) (A=a+b+c+d) a) APP 1 b) APP 2 c) APP 3 d) APP XX										
B. Otros Instrumentos (B=a+b+c+d) a) Otro Instrumento 1 b) Otro Instrumento 2 c) Otro Instrumento 3 d) Otro Instrumento XX										
C. Total de Obligaciones Diferentes de Financiamiento (C=A+B)										

[Handwritten Signature]
 DR. © LUIS FERNANDO PANTOJA AMARO
 DIRECTOR GENERAL

[Handwritten Signature]
 M. en A.P. FERNANDO CRUZ MUÑOZ
 JEFE DEPTO. RECURSOS FINANCIEROS



Colegio de Estudios Científicos y Tecnológicos del Estado de Querétaro
Balance Presupuestario - LDF
Del 1 de enero al 31 de diciembre de 2017
(PESOS)

Concepto (c)	Estimado/ Aprobado (d)	Devengado	Recaudado/ Pagado
A. Ingresos Totales (A = A1+A2+A3)	179,121,756	189,779,647	189,779,647
A1. Ingresos de Libre Disposición	179,121,756	189,779,647	189,779,647
A2. Transferencias Federales Etiquetadas	0	0	0
A3. Financiamiento Neto	0	0	0
B. Egresos Presupuestarios¹ (B = B1+B2)	179,121,756	185,069,187	185,069,187
B1. Gasto No Etiquetado (sin incluir Amortización de la Deuda Pública)	179,121,756	185,069,187	185,069,187
B2. Gasto Etiquetado (sin incluir Amortización de la Deuda Pública)	0	0	0
C. Remanentes del Ejercicio Anterior (C = C1 + C2)	0	0	0
C1. Remanentes de Ingresos de Libre Disposición aplicados en el periodo	0	0	0
C2. Remanentes de Transferencias Federales Etiquetadas aplicados en el periodo	0	0	0
I. Balance Presupuestario (I = A - B + C)	0	4,710,460	4,710,460
Balance Presupuestario sin Financiamiento Neto (II = I - A3)	0	4,710,460	4,710,460
III. Balance Presupuestario sin Financiamiento Neto y sin Remanentes del Ejercicio Anterior (III= II - C)	0	4,710,460	4,710,460

Concepto	Aprobado	Devengado	Pagado
E. Intereses, Comisiones y Gastos de la Deuda (E = E1+E2)	0	0	0
E1. Intereses, Comisiones y Gastos de la Deuda con Gasto No Etiquetado	0	0	0
E2. Intereses, Comisiones y Gastos de la Deuda con Gasto Etiquetado	0	0	0
IV. Balance Primario (IV = III + E)	0	4,710,460	4,710,460

Concepto	Estimado/ Aprobado	Devengado	Recaudado/ Pagado
F. Financiamiento (F = F1 + F2)	0	0	0
F1. Financiamiento con Fuente de Pago de Ingresos de Libre Disposición	0	0	0
F2. Financiamiento con Fuente de Pago de Transferencias Federales Etiquetadas	0	0	0
G. Amortización de la Deuda (G = G1 + G2)	0	0	0
G1. Amortización de la Deuda Pública con Gasto No Etiquetado	0	0	0
G2. Amortización de la Deuda Pública con Gasto Etiquetado	0	0	0
A3. Financiamiento Neto (A3 = F - G)	0	0	0

Concepto	Estimado/ Aprobado	Devengado	Recaudado/ Pagado




Colegio de Estudios Científicos y Tecnológicos del Estado de Querétaro
Balance Presupuestario - LDF
Del 1 de enero al 31 de diciembre de 2017
(PESOS)

Concepto (c)	Estimado/ Aprobado (d)	Devengado	Recaudado/ Pagado
A1. Ingresos de Libre Disposición	179,121,756	189,779,647	189,779,647
A3.1 Financiamiento Neto con Fuente de Pago de Ingresos de Libre Disposición (A3.1 = F1 - G1)	0	0	0
F1. Financiamiento con Fuente de Pago de Ingresos de Libre Disposición	0	0	0
G1. Amortización de la Deuda Pública con Gasto No Etiquetado	0	0	0
B1. Gasto No Etiquetado (sin incluir Amortización de la Deuda Pública)	179,121,756	185,069,187	185,069,187
C1. Remanentes de Ingresos de Libre Disposición aplicados en el periodo	0	0	0
V. Balance Presupuestario de Recursos Disponibles (V = A1 + A3.1 - B1 + C1)	-	4,710,460	4,710,460
VI. Balance Presupuestario de Recursos Disponibles sin Financiamiento Neto (VI = V - A3.1)	-	4,710,460	4,710,460

Concepto	Estimado/ Aprobado	Devengado	Recaudado/ Pagado
A2. Transferencias Federales Etiquetadas	0	0	0
A3.2 Financiamiento Neto con Fuente de Pago de Transferencias Federales Etiquetadas (A3.2 = F2 - G2)	0	0	0
F2. Financiamiento con Fuente de Pago de Transferencias Federales Etiquetadas	0	0	0
G2. Amortización de la Deuda Pública con Gasto Etiquetado	0	0	0
B2. Gasto Etiquetado (sin incluir Amortización de la Deuda Pública)	0	0	0
C2. Remanentes de Transferencias Federales Etiquetadas aplicados en el periodo	0	0	0
VII. Balance Presupuestario de Recursos Etiquetados (VII = A2 + A3.2 - B2 + C2)	0	0	0
VIII. Balance Presupuestario de Recursos Etiquetados sin Financiamiento Neto (VIII = VII - A3.2)	0	0	0


DR. © LUIS FERNANDO PANTOJA AMARO
DIRECTOR GENERAL


M. en A.P. FERNANDO CRUZ MUÑOZ
JEFE DEPTO. RECURSOS FINANCIEROS

Domicilio: Dirección General,
Dirección Administrativa, Carrizal #27,
Col. El Carrizal, Querétaro., Tels: 216
32 02 Exts. 110
e-mail: fcruz@queretaro.gob.mx



SECRETARÍA
DE EDUCACIÓN



Colegio de Estudios Científicos y Tecnológicos del Estado de Querétaro
Estado Analítico de Ingresos Detallado - LDF
Del 1 de enero al 31 de diciembre de 2017
(PESOS)

Concepto (c)	Ingreso					Diferencia (e)
	Estimado (d)	Ampliaciones/ (Reducciones)	Modificado	Devengado	Recaudado	
Ingresos de Libre Disposición						
A. Impuestos	0	0	0	0	0	0
B. Cuotas y Aportaciones de Seguridad Social	0	0	0	0	0	0
C. Contribuciones de Mejoras	0	0	0	0	0	0
D. Derechos	0	0	0	0	0	0
E. Productos	350,780	1,702,686	2,053,467	2,053,467	2,053,467	1,702,686
F. Aprovechamientos	0	0	0	0	0	0
G. Ingresos por Ventas de Bienes y Servicios	17,158,129	1,946,992	19,105,121	19,105,121	19,105,121	1,946,992
H. Participaciones (H=h1+h2+h3+h4+h5+h6+h7+h8+h9+h10+h11)	0	0	0	0	0	0
h1) Fondo General de Participaciones	0	0	0	0	0	0
h2) Fondo de Fomento Municipal	0	0	0	0	0	0
h3) Fondo de Fiscalización y Recauda	0	0	0	0	0	0
h4) Fondo de Compensación	0	0	0	0	0	0
h5) Fondo de Extracción de Hidrocarb	0	0	0	0	0	0
h6) Impuesto Especial Sobre Producci	0	0	0	0	0	0
h7) 0.136% de la Recaudación Federa	0	0	0	0	0	0
h8) 3.17% Sobre Extracción de Petróle	0	0	0	0	0	0
h9) Gasolinas y Diésel	0	0	0	0	0	0
h10) Fondo del Impuesto Sobre la Ren	0	0	0	0	0	0
h11) Fondo de Estabilización de los In	0	0	0	0	0	0
I. Incentivos Derivados de la Colaboración Fiscal (I=i1+i2+i3+i4+i5)	0	0	0	0	0	0
i1) Tenencia o Uso de Vehículos	0	0	0	0	0	0
i2) Fondo de Compensación ISAN	0	0	0	0	0	0
i3) Impuesto Sobre Automóviles Nuevos	0	0	0	0	0	0
i4) Fondo de Compensación de Repec	0	0	0	0	0	0
i5) Otros Incentivos Económicos	0	0	0	0	0	0
J. Transferencias	161,612,847	7,008,212	168,621,059	168,621,059	168,621,059	7,008,212
K. Convenios	0	0	0	0	0	0
k1) Otros Convenios y Subsidios	0	0	0	0	0	0
L. Otros Ingresos de Libre Disposición (L=l1+l2)	0	0	0	0	0	0
l1) Participaciones en Ingresos Locales	0	0	0	0	0	0
l2) Otros Ingresos de Libre Disposición	0	0	0	0	0	0
TOTAL	169,121,756	9,717,900	178,839,656	178,839,656	178,839,656	9,717,900




Colegio de Estudios Científicos y Tecnológicos del Estado de Querétaro
Estado Analítico de Ingresos Detallado - LDF
Del 1 de enero al 31 de diciembre de 2017
(PESOS)

Concepto (c)	Ingreso					Diferencia (e)
	Estimado (d)	Ampliaciones/ (Reducciones)	Modificado	Devengado	Recaudado	
I. Total de Ingresos de Libre Disposición (I=A+B+C+D+E+F+G+H+I+J+K+L)	0	0	0	0	0	0
Ingresos Excedentes de Ingresos de Libre Disposición	179,121,756	10,657,890	189,779,647	189,779,647	189,779,647	10,657,890
Transferencias Federales Etiquetadas						
A. Aportaciones (A=a1+a2+a3+a4+a5+a6+a7+a8)						
a1) Fondo de Aportaciones para la Nómina	0	0	0	0	0	0
a2) Fondo de Aportaciones para los Servicios	0	0	0	0	0	0
a3) Fondo de Aportaciones para la Infraestructura	0	0	0	0	0	0
a4) Fondo de Aportaciones para el Fortalecimiento de los Municipios y de las Demarcaciones Territoriales del Distrito Federal	0	0	0	0	0	0
a5) Fondo de Aportaciones Múltiples	0	0	0	0	0	0
a6) Fondo de Aportaciones para la Educación	0	0	0	0	0	0
a7) Fondo de Aportaciones para la Seguridad Pública de los Estados y del Distrito Federal	0	0	0	0	0	0
a8) Fondo de Aportaciones para el Fortalecimiento de las Entidades Federativas	0	0	0	0	0	0
B. Convenios (B=b1+b2+b3+b4)						
b1) Convenios de Protección Social en Salud	0	0	0	0	0	0
b2) Convenios de Descentralización	0	0	0	0	0	0
b3) Convenios de Reasignación	0	0	0	0	0	0
b4) Otros Convenios y Subsidios	0	0	0	0	0	0
C. Fondos Distintos de Aportaciones (C=c1+c2)						
c1) Fondo para Entidades Federativas y Municipios Productores de Hidrocarburos	0	0	0	0	0	0
c2) Fondo Minero	0	0	0	0	0	0
D. Transferencias, Subsidios y Subvenciones, y Pensiones y Jubilaciones	0	0	0	0	0	0
E. Otras Transferencias Federales Etiquetadas	0	0	0	0	0	0



Colegio de Estudios Científicos y Tecnológicos del Estado de Querétaro
Estado Analítico de Ingresos Detallado - LDF
Del 1 de enero al 31 de diciembre de 2017
(PESOS)

Concepto (c)	Ingreso					Diferencia (e)
	Estimado (d)	Ampliaciones/ (Reducciones)	Modificado	Devengado	Recaudado	
II. Total de Transferencias Federales Etiquetadas (II = A + B + C + D + E)	0	0	0	0	0	0
III. Ingresos Derivados de Financiamientos (III = A)	0	0	0	0	0	0
A. Ingresos Derivados de Financiamientos	0	0	0	0	0	0
IV. Total de Ingresos (IV = I + II + III)	179,121,756	10,657,890	189,779,647	189,779,647	189,779,647	10,657,890
Datos Informativos						
1. Ingresos Derivados de Financiamientos con Fuente de Pago de	0	0	0	0	0	0
2. Ingresos Derivados de Financiamientos con Fuente de Pago de	0	0	0	0	0	0
Transferencias Federales Etiquetadas	0	0	0	0	0	0
3. Ingresos Derivados de Financiamientos (3 = 1 + 2)	0	0	0	0	0	0


DR. © LUIS FERNANDO PANTOYA AMARO
 DIRECTOR GENERAL


 M. en A.P. FERNANDO CRUZ MUÑOZ
 JEFE DEPTO. RECURSOS FINANCIEROS

Domicilio: Dirección General, Dirección
 Administrativa, Carrizal #27, Col. El Carrizal,
 Querétaro, Tels.: 216 32 02 Exts. 110
 e-mail: foruz@queretaro.gob.mx





Colegio de Estudios Científicos y Tecnológicos del Estado de Querétaro
Estado Analítico del Ejercicio del Presupuesto de Egresos Detallado - LDF
Clasificación por Objeto del Gasto (Objeto del Gasto)
Del 1 de enero al 31 de diciembre de 2017
(PESOS)

Concepto (c)	Egresos					Subejercicio (e)
	Aprobado (d)	Ampliaciones/ (Reducciones)	Modificado	Devengado	Pagado	
I. Gasto No Etiquetado (I=A+B+C+D+E+F+G+H+I)						
A. Servicios Personales (A=a1+a2+a3+a4+a5+a6+a7)						
a1) Remuneraciones al Personal de Carácter Permanente	179,121,756	10,657,890	189,779,647	185,069,187	185,069,187	4,710,460
a2) Remuneraciones al Personal de Carácter Transitorio	150,116,997	18,721,665	168,838,662	164,128,203	164,128,203	4,710,460
a3) Remuneraciones Adicionales y Especiales	59,566,074	9,731,660	69,297,734	64,980,119	64,980,119	4,317,615
a4) Seguridad Social	9,819,347	820,879	10,640,225	10,640,225	10,640,225	0
a5) Otras Prestaciones Sociales y Económicas	23,840,979	2,463,717	26,304,696	26,304,696	26,304,696	-
a6) Provisiones	15,450,040	959,465	14,490,575	14,490,575	14,490,575	392,845
a7) Pago de Estímulos a Servidores Públicos	29,649,086	4,373,313	34,022,398	33,629,554	33,629,554	0
B. Materiales y Suministros (B=b1+b2+b3+b4+b5+b6+b7+b8+b9)						
b1) Materiales de Administración, Emisión de Documentos y Artículos Oficiales	11,791,472	2,291,561	14,083,034	14,083,034	14,083,034	0
b2) Alimentos y Utensilios	4,738,000	-469,513	4,268,487	4,268,487	4,268,487	0
b3) Materias Primas y Materiales de Producción y Comercialización	2,070,000	344,736	1,725,264	1,725,264	1,725,264	0
b4) Materiales y Artículos de Construcción y de Reparación	205,000	29,684	234,684	234,684	234,684	0
b5) Productos Químicos, Farmacéuticos y de Laboratorio	0	93	93	93	93	0
b6) Combustibles, Lubrificantes y Aditivos	976,000	140,171	1,116,171	1,116,171	1,116,171	0
b7) Vestuario, Blancos, Prendas de Protección y Artículos Deportivos	235,000	84,518	150,482	150,482	150,482	0
b8) Materiales y Suministros Para Seguridad	450,000	39	449,961	449,961	449,961	0
b9) Herramientas, Refacciones y Accesorios Menores	37,000	39,469	76,469	76,469	76,469	0
C. Servicios Generales (C=c1+c2+c3+c4+c5+c6+c7+c8+c9)						
c1) Servicios Básicos	0	0	0	0	0	0
c2) Servicios de Arrendamiento	765,000	249,637	515,363	515,363	515,363	0
c3) Servicios Profesionales, Científicos, Técnicos y Otros Servicios	20,983,662	-8,095,412	12,888,250	12,888,250	12,888,250	0
c4) Servicios Financieros, Bancarios y Comerciales	3,378,000	44,351	3,333,649	3,333,649	3,333,649	0
c5) Servicios de Instalación, Reparación, Mantenimiento y Conservación	1,789,000	346,593	1,442,407	1,442,407	1,442,407	0
c6) Servicios de Comunicación Social y Publicidad	3,125,000	591,598	2,533,403	2,533,403	2,533,403	0
c7) Servicios de Traslado y Viáticos	477,000	56,651	420,349	420,349	420,349	0
c8) Servicios Oficiales	1,924,000	728,716	1,195,284	1,195,284	1,195,284	0
c9) Otros Servicios Generales	6,000,000	6,000,000	0	0	0	0
	497,000	4,540	501,540	501,540	501,540	0
	545,000	260,155	284,845.50	284,846	284,846	0
	3,248,662	71,889	3,176,773	3,176,773	3,176,773	0



Colegio de Estudios Científicos y Tecnológicos del Estado de Querétaro
Estado Analítico del Ejercicio del Presupuesto de Egresos Detallado - LDF
Clasificación por Objeto del Gasto (Capítulo y Concepto)

Del 1 de enero al 31 de diciembre de 2017
(PESOS)

Concepto (c)	Egresos						Subejercicio (e)
	Aprobado (d)	Ampliaciones/ (Reducciones)	Modificado	Devengado	Pagado		
c7) Servicios de Traslado y Viáticos	497,000	4,540	501,540	501,540	501,540	0	
c8) Servicios Oficiales	545,000	260,155	284,845.50	284,846	284,845	0	
c9) Otros Servicios Generales	3,248,662	71,889	3,176,773	3,176,773	3,176,773	0	
D. Transferencias, Asignaciones, Subsidios y Otras Ayudas (D=d1+d2+d3+d4+d5+d6+d7+d8+d9)	3,133,097	436,078	3,569,175	3,569,175	3,569,175	0	
d1) Transferencias Internas y Asignaciones al Sector Público	0	0	0	0	0	0	
d2) Transferencias al Resto del Sector Público	0	0	0	0	0	0	
d3) Subsidios y Subvenciones	0	0	0	0	0	0	
d4) Ayudas Sociales	2,418,097	463,666	2,881,763	2,881,763	2,881,763	0	
d5) Pensiones y Jubilaciones	715,000	27,588	687,412	687,412	687,412	0	
d6) Transferencias a Fideicomisos, Mandatos y Otros Análogos	0	0	0	0	0	0	
d7) Transferencias a la Seguridad Social	0	0	0	0	0	0	
d8) Donativos	0	0	0	0	0	0	
d9) Transferencias al Exterior	0	0	0	0	0	0	
E. Bienes Muebles, Inmuebles e Intangibles (E=e1+e2+e3+e4+e5+e6+e7+e8+e9)	150,000	65,073	215,073	215,073	215,073	0	
e1) Mobiliario y Equipo de Administración	150,000	91,755	58,245	58,245	58,245	0	
e2) Mobiliario y Equipo Educativo y Recreativo	0	5,604	5,604	5,604	5,604	0	
e3) Equipo e Instrumental Médico y de Laboratorio	0	0	0	0	0	0	
e4) Vehículos y Equipo de Transporte	0	0	0	0	0	0	
e5) Equipo de Defensa y Seguridad	0	0	0	0	0	0	
e6) Maquinaria, Otros Equipos y Herramientas	0	151,224	151,224	151,224	151,224	0	
e7) Activos Biológicos	0	0	0	0	0	0	
e8) Bienes Inmuebles	0	0	0	0	0	0	
e9) Activos Intangibles	0	0	0	0	0	0	
F. Inversión Pública (F=f1+f2+f3)	0	0	0	0	0	0	
f1) Obra Pública en Bienes de Dominio Público	0	0	0	0	0	0	
f2) Obra Pública en Bienes Propios	0	0	0	0	0	0	
f3) Proyectos Productivos y Acciones de Fomento	0	0	0	0	0	0	
G. Inversiones Financieras y Otras Provisiones (G=g1+g2+g3+g4+g5+g6+g7)	0	0	0	0	0	0	
g1) Inversiones Para el Fomento de Actividades Productivas	0	0	0	0	0	0	
g2) Acciones y Participaciones de Capital	0	0	0	0	0	0	



Colegio de Estudios Científicos y Tecnológicos del Estado de Querétaro
Estado Analítico del Ejercicio del Presupuesto de Egresos Detallado - LDF
Clasificación por Objeto del Gasto (Capítulo y Concepto)
Del 1 de enero al 31 de diciembre de 2017
(PESOS)

Concepto (c)	Egresos					Subejercicio (e)
	Aprobado (d)	Ampliaciones/ (Reducciones)	Modificado	Devengado	Pagado	
g3) Compra de Títulos y Valores	0	0	0	0	0	0
g4) Concesión de Préstamos	0	0	0	0	0	0
g5) Inversiones en Fideicomisos, Mandatos y Otros Análogos	0	0	0	0	0	0
Fideicomiso de Desastres Naturales (Informativo)	0	0	0	0	0	0
g6) Otras Inversiones Financieras	0	0	0	0	0	0
g7) Provisiones para Contingencias y Otras Erogaciones Especiales	0	0	0	0	0	0
H. Participaciones y Aportaciones (H=h1+h2+h3)	0	0	0	0	0	0
h1) Participaciones	0	0	0	0	0	0
h2) Aportaciones	0	0	0	0	0	0
h3) Convenios	0	0	0	0	0	0
I. Deuda Pública (I=i1+i2+i3+i4+i5+i6+i7)	0	0	0	0	0	0
i1) Amortización de la Deuda Pública	0	0	0	0	0	0
i2) Intereses de la Deuda Pública	0	0	0	0	0	0
i3) Comisiones de la Deuda Pública	0	0	0	0	0	0
i4) Gastos de la Deuda Pública	0	0	0	0	0	0
i5) Costo por Coberturas	0	0	0	0	0	0
i6) Apoyos Financieros	0	0	0	0	0	0
i7) Adeudos de Ejercicios Fiscales Anteriores (ADEFAS)	0	0	0	0	0	0
II. Gasto Etiquetado (II=A+B+C+D+E+F+G+H+I)	0	0	0	0	0	0
A. Servicios Personales (A=a1+a2+a3+a4+a5+a6+a7)	0	0	0	0	0	0
a1) Remuneraciones al Personal de Carácter Permanente	0	0	0	0	0	0
a2) Remuneraciones al Personal de Carácter Transitorio	0	0	0	0	0	0
a3) Remuneraciones Adicionales y Especiales	0	0	0	0	0	0
a4) Seguridad Social	0	0	0	0	0	0
a5) Otras Prestaciones Sociales y Económicas	0	0	0	0	0	0
a6) Previsiones	0	0	0	0	0	0
a7) Pago de Estímulos a Servidores Públicos	0	0	0	0	0	0
B. Materiales y Suministros (B=b1+b2+b3+b4+b5+b6+b7+b8+b9)	0	0	0	0	0	0



Colegio de Estudios Científicos y Tecnológicos del Estado de Querétaro
Estado Analítico del Ejercicio del Presupuesto de Egresos Detallado - LDF
Clasificación por Objeto del Gasto (Capítulo y Concepto)
Del 1 de enero al 31 de diciembre de 2017
(PESOS)

Concepto (c)	Egresos					Subejercicio (e)
	Aprobado (d)	Ampliaciones/ (Reducciones)	Modificado	Devengado	Pagado	
b1) Materiales de Administración, Emisión de Documentos y Artículos Oficiales	0	0	0	0	0	0
b2) Alimentos y Utensilios	0	0	0	0	0	0
b3) Materias Primas y Materiales de Producción y Comercialización	0	0	0	0	0	0
b4) Materiales y Artículos de Construcción y de Reparación	0	0	0	0	0	0
b5) Productos Químicos, Farmacéuticos y de Laboratorio	0	0	0	0	0	0
b6) Combustibles, Lubrificantes y Aditivos	0	0	0	0	0	0
b7) Vestuario, Blancos, Prendas de Protección y Artículos Deportivos	0	0	0	0	0	0
b8) Materiales y Suministros Para Seguridad	0	0	0	0	0	0
b9) Herramientas, Refacciones y Accesorios Menores	0	0	0	0	0	0
C. Servicios Generales (C=c1+c2+c3+c4+c5+c6+c7+c8+c9)	0	0	0	0	0	0
c1) Servicios Básicos	0	0	0	0	0	0
c2) Servicios de Arrendamiento	0	0	0	0	0	0
c3) Servicios Profesionales, Científicos, Técnicos y Otros Servicios	0	0	0	0	0	0
c4) Servicios Financieros, Bancarios y Comerciales	0	0	0	0	0	0
c5) Servicios de Instalación, Reparación, Mantenimiento y Conservación	0	0	0	0	0	0
c6) Servicios de Comunicación Social y Publicidad	0	0	0	0	0	0
c7) Servicios de Traslado y Viáticos	0	0	0	0	0	0
c8) Servicios Oficiales	0	0	0	0	0	0
c9) Otros Servicios Generales	0	0	0	0	0	0
D. Transferencias, Asignaciones, Subsidios y Otras Ayudas	0	0	0	0	0	0
(D=d1+d2+d3+d4+d5+d6+d7+d8+d9)	0	0	0	0	0	0
d1) Transferencias Internas y Asignaciones al Sector Público	0	0	0	0	0	0
d2) Transferencias al Resto del Sector Público	0	0	0	0	0	0
d3) Subsidios y Subvenciones	0	0	0	0	0	0
d4) Ayudas Sociales	0	0	0	0	0	0
d5) Pensiones y Jubilaciones	0	0	0	0	0	0




Colégio de Estudios Científicos y Tecnológicos del Estado de Querétaro
Estado Analítico del Ejercicio del Presupuesto de Egresos Detallado - LDF
Clasificación por Objeto del Gasto (Capítulo y Concepto)
Del 1 de enero al 31 de diciembre de 2017
(PESOS)

Concepto (c)	Egresos					Subejercicio (e)
	Aprobado (d)	Ampliaciones/ (Reducciones)	Modificado	Devengado	Pagado	
d6) Transferencias a Fideicomisos, Mandatos y Otros Análogos	0	0	0	0	0	0
d7) Transferencias a la Seguridad Social	0	0	0	0	0	0
d8) Donativos	0	0	0	0	0	0
d9) Transferencias al Exterior	0	0	0	0	0	0
E. Bienes Muebles, Inmuebles e Intangibles (E=e1+e2+e3+e4+e5+e6+e7+e8+e9)	0	0	0	0	0	0
e1) Mobiliario y Equipo de Administración	0	0	0	0	0	0
e2) Mobiliario y Equipo Educativo y Recreativo	0	0	0	0	0	0
e3) Equipo e Instrumental Médico y de Laboratorio	0	0	0	0	0	0
e4) Vehículos y Equipo de Transporte	0	0	0	0	0	0
e5) Equipo de Defensa y Seguridad	0	0	0	0	0	0
e6) Maquinaria, Otros Equipos y Herramientas	0	0	0	0	0	0
e7) Activos Biológicos	0	0	0	0	0	0
e8) Bienes Inmuebles	0	0	0	0	0	0
e9) Activos Intangibles	0	0	0	0	0	0
F. Inversión Pública (F=f1+f2+f3)	0	0	0	0	0	0
f1) Obra Pública en Bienes de Dominio Público	0	0	0	0	0	0
f2) Obra Pública en Bienes Propios	0	0	0	0	0	0
f3) Proyectos Productivos y Acciones de Fomento	0	0	0	0	0	0
G. Inversiones Financieras y Otras Provisiones (G=g1+g2+g3+g4+g5+g6+g7)	0	0	0	0	0	0
g1) Inversiones Para el Fomento de Actividades Productivas	0	0	0	0	0	0
g2) Acciones y Participaciones de Capital	0	0	0	0	0	0
g3) Compra de Títulos y Valores	0	0	0	0	0	0
g4) Concesión de Préstamos	0	0	0	0	0	0
g5) Inversiones en Fideicomisos, Mandatos y Otros Análogos	0	0	0	0	0	0
Fideicomiso de Desastres Naturales (Informativo)	0	0	0	0	0	0
g6) Otras Inversiones Financieras	0	0	0	0	0	0
g7) Provisiones para Contingencias y Otras Erogaciones Especiales	0	0	0	0	0	0
H. Participaciones y Aportaciones (H=h1+h2+h3)	0	0	0	0	0	0
h1) Participaciones	0	0	0	0	0	0
h2) Aportaciones	0	0	0	0	0	0



Colegio de Estudios Científicos y Tecnológicos del Estado de Querétaro
Estado Analítico del Ejercicio del Presupuesto de Egresos Detallado - LDF
Clasificación por Objeto del Gasto (Capítulo y Concepto)
Del 1 de enero al 31 de diciembre de 2017
(PESOS)

Concepto (c)	Egresos						Subejercicio (e)
	Aprobado (d)	Ampliaciones/ (Reducciones)	Modificado	Devengado	Pagado		
h3) Convenios	0	0	0	0	0	0	0
i1) Amortización de la Deuda Pública	0	0	0	0	0	0	0
i2) Intereses de la Deuda Pública	0	0	0	0	0	0	0
i3) Comisiones de la Deuda Pública	0	0	0	0	0	0	0
i4) Gastos de la Deuda Pública	0	0	0	0	0	0	0
i5) Costo por Coberturas	0	0	0	0	0	0	0
i6) Apoyos Financieros	0	0	0	0	0	0	0
i7) Adeudos de Ejercicios Fiscales Anteriores (ADEFAS)	0	0	0	0	0	0	0
III. Total de Egresos (III = I + II)	179,121,756	10,657,890	189,779,647	185,069,187	185,069,187	0	4,710,460


DR. @ LUIS FERNANDO RANTOLÚA AMARO
 DIRECTOR GENERAL


M. en A.P. FERNANDO CRUZ MUÑOZ
 JEFE DEPTO. RECURSOS FINANCIEROS

Domicilio: Dirección General,
 Dirección Administrativa, Carrizal #27,
 Col. El Carrizal, Querétaro., Tels: 216
 32 02 Exts. 110
 e-mail: fcruz@queretaro.gob.mx


 SECRETARÍA
 DE EDUCACIÓN



Colegio de Estudios Científicos y Tecnológicos del Estado de Querétaro
Estado Analítico del Ejercicio del Presupuesto de Egresos Detallado - LDF
Clasificación Administrativa

Del 1 de enero al 31 de diciembre de 2017
(PESOS)

Concepto (c)	Egresos							Subejercicio (e)
	Aprobado (d)	Ampliaciones/ (Reducciones)	Modificado	Devengado	Pagado			
I. Gasto No Etiquetado (I=A+B+C+D+E+F+G+H)	179,121,756	10,657,890	189,779,647	185,069,187	185,069,187			4,710,460
A. Dependencia o Unidad Administrativa 1	0	0	0	0	0			0
B. Dirección Administrativa 2	179,121,756	10,657,890	189,779,647	185,069,187	185,069,187			4,710,460
C. Dependencia o Unidad Administrativa 3	0	0	0	0	0			0
D. Dependencia o Unidad Administrativa 4	0	0	0	0	0			0
E. Dependencia o Unidad Administrativa 5	0	0	0	0	0			0
F. Dependencia o Unidad Administrativa 6	0	0	0	0	0			0
G. Dependencia o Unidad Administrativa 7	0	0	0	0	0			0
H. Dependencia o Unidad Administrativa xx	0	0	0	0	0			0
II. Gasto Etiquetado (II=A+B+C+D+E+F+G+H)	0	0	0	0	0			0
A. Dependencia o Unidad Administrativa 1	0	0	0	0	0			0
B. Dependencia o Unidad Administrativa 2	0	0	0	0	0			0
C. Dependencia o Unidad Administrativa 3	0	0	0	0	0			0
D. Dependencia o Unidad Administrativa 4	0	0	0	0	0			0
E. Dependencia o Unidad Administrativa 5	0	0	0	0	0			0
F. Dependencia o Unidad Administrativa 6	0	0	0	0	0			0
G. Dependencia o Unidad Administrativa 7	0	0	0	0	0			0



Colegio de Estudios Científicos y Tecnológicos del Estado de Querétaro
Estado Analítico del Ejercicio del Presupuesto de Egresos Detallado - LDF
Clasificación Administrativa
Del 1 de enero al 31 de diciembre de 2017
(PESOS)

Concepto (c)	Egresos					Subejercicio (e)
	Aprobado (d)	Ampliaciones/ (Reducciones)	Modificado	Devengado	Pagado	
H. Dependencia o Unidad Administrativa xx	0	0	0	0	0	0
III. Total de Egresos (III = I + II)	179,121,756	10,657,890	189,779,647	185,069,187	185,069,187	4,710,460

DR. © LUIS FERNANDO PANTOJA AMARO
DIRECTOR GENERAL

M. en A.P. FERNANDO CRUZ MUÑOZ
JEFE DEPTO. RECURSOS
FINANCIEROS

Domicilio: Dirección General, Dirección
Administrativa, Carrizal #27, Col. El
Carrizal. Querétaro., Tels: 216 32 02
Exts. 110
e-mail: fcruz@queretaro.gob.mx



SECRETARÍA
DE EDUCACIÓN



Colegio de Estudios Científicos y Tecnológicos del Estado de Querétaro Estado Analítico del Ejercicio del Presupuesto de Egresos Detallado - LDF Clasificación Funcional (Finalidad y Función) Del 1 de enero Al 31 de diciembre de 2017 (PESOS)						
Concepto (c)	Egresos					
	Aprobado (d)	Ampliaciones/ (Reducciones)	Modificado	Devengado	Pagado	Subejercicio (e)
I. Gasto No Etiquetado (I=A+B+C+D)	179,121,756	10,657,890	189,779,647	185,069,187	185,069,187	4,710,460
A. Gobierno (A=a1+a2+a3+a4+a5+a6+a7+a8)	0	0	0	0	0	0
a1) Legislación	0	0	0	0	0	0
a2) Justicia	0	0	0	0	0	0
a3) Coordinación de la Política de Gobierno	0	0	0	0	0	0
a4) Relaciones Exteriores	0	0	0	0	0	0
a5) Asuntos Financieros y Hacendarios	0	0	0	0	0	0
a6) Seguridad Nacional	0	0	0	0	0	0
a7) Asuntos de Orden Público y de Seguridad Interior	0	0	0	0	0	0
a8) Otros Servicios Generales	0	0	0	0	0	0
B. Desarrollo Social (B=b1+b2+b3+b4+b5+b6+b7)	179,121,756	10,657,890	189,779,647	185,069,187	185,069,187	4,710,460
b1) Protección Ambiental	0	0	0	0	0	0
b2) Vivienda y Servicios a la Comunidad	0	0	0	0	0	0
b3) Salud	0	0	0	0	0	0
b4) Recreación, Cultura y Otras Manifestaciones Sociales	0	0	0	0	0	0
b5) Educación	178,406,756	10,685,478	189,092,235	184,381,775	184,381,775	4,710,460
b6) Protección Social	715,000	27,588	687,412	687,412	687,412	-
b7) Otros Asuntos Sociales	0	0	0	0	0	0
C. Desarrollo Económico (C=c1+c2+c3+c4+c5+c6+c7+c8+c9)	0	0	0	0	0	0
c1) Asuntos Económicos, Comerciales y Laborales en General	0	0	0	0	0	0
c2) Agropecuaria, Silvicultura, Pesca y Caza	0	0	0	0	0	0



Colegio de Estudios Científicos y Tecnológicos del Estado de Querétaro
Estado Analítico del Ejercicio del Presupuesto de Egresos Detallado - LDF
Clasificación Funcional (Finalidad y Función)
Del 1 de enero Al 31 de diciembre de 2017
(PESOS)

Concepto (c)	Egresos					Subejercicio (e)
	Aprobado (d)	Ampliaciones/ (Reducciones)	Modificado	Devergado	Pagado	
c3) Combustibles y Energía	0	0	0	0	0	0
c4) Minería, Manufacturas y Construcción	0	0	0	0	0	0
c5) Transporte	0	0	0	0	0	0
c6) Comunicaciones	0	0	0	0	0	0
c7) Turismo	0	0	0	0	0	0
c8) Ciencia, Tecnología e Innovación	0	0	0	0	0	0
c9) Otras Industrias y Otros Asuntos Económicos	0	0	0	0	0	0
D. Otras No Clasificadas en Funciones Anteriores (D=d1+d2+d3+d4)	0	0	0	0	0	0
d1) Transacciones de la Deuda Pública / Costo Financiero de la Deuda	0	0	0	0	0	0
d2) Transferencias, Participaciones y Aportaciones Entre Diferentes Niveles y Ordenes de Gobierno	0	0	0	0	0	0
d3) Saneamiento del Sistema Financiero	0	0	0	0	0	0
d4) Adeudos de Ejercicios Fiscales Anteriores	0	0	0	0	0	0
II. Gasto Etiquetado (II=A+B+C+D)	0	0	0	0	0	0
A. Gobierno (A=a1+a2+a3+a4+a5+a6+a7+a8)	0	0	0	0	0	0
a1) Legislación	0	0	0	0	0	0
a2) Justicia	0	0	0	0	0	0
a3) Coordinación de la Política de Gobierno	0	0	0	0	0	0
a4) Relaciones Exteriores	0	0	0	0	0	0
a5) Asuntos Financieros y Hacendarios	0	0	0	0	0	0
a6) Seguridad Nacional	0	0	0	0	0	0
a7) Asuntos de Orden Público y de Seguridad Interior	0	0	0	0	0	0



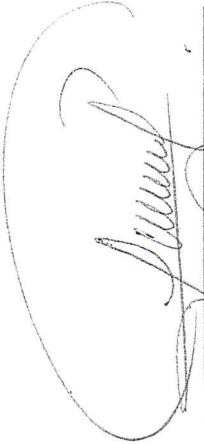
Colegio de Estudios Científicos y Tecnológicos del Estado de Querétaro
Estado Analítico del Ejercicio del Presupuesto de Egresos Detallado - LDF
Clasificación Funcional (Finalidad y Función)
Del 1 de enero al 31 de diciembre de 2017
(PESOS)

Concepto (c)	Egresos					Subejercicio (e)
	Aprobado (d)	Ampliaciones/ (Reducciones)	Modificado	Devengado	Pagado	
a8) Otros Servicios Generales	0	0	0	0	0	0
B. Desarrollo Social (B=b1+b2+b3+b4+b5+b6+b7)	0	0	0	0	0	0
b1) Protección Ambiental	0	0	0	0	0	0
b2) Vivienda y Servicios a la Comunidad	0	0	0	0	0	0
b3) Salud	0	0	0	0	0	0
b4) Recreación, Cultura y Otras Manifestaciones Sociales	0	0	0	0	0	0
b5) Educación	0	0	0	0	0	0
b6) Protección Social	0	0	0	0	0	0
b7) Otros Asuntos Sociales	0	0	0	0	0	0
C. Desarrollo Económico (C=c1+c2+c3+c4+c5+c6+c7+c8+c9)	0	0	0	0	0	0
c1) Asuntos Económicos, Comerciales y Laborales en General	0	0	0	0	0	0
c2) Agropecuaria, Silvicultura, Pesca y Caza	0	0	0	0	0	0
c3) Combustibles y Energía	0	0	0	0	0	0
c4) Minería, Manufacturas y Construcción	0	0	0	0	0	0
c5) Transporte	0	0	0	0	0	0
c6) Comunicaciones	0	0	0	0	0	0
c7) Turismo	0	0	0	0	0	0
c8) Ciencia, Tecnología e Innovación	0	0	0	0	0	0
c9) Otras Industrias y Otros Asuntos Económicos	0	0	0	0	0	0
D. Otras No Clasificadas en Funciones Anteriores (D=d1+d2+d3+d4)	0	0	0	0	0	0



Colegio de Estudios Científicos y Tecnológicos del Estado de Querétaro
Estado Analítico del Ejercicio del Presupuesto de Egresos Detallado - LDF
Clasificación Funcional (Finalidad y Función)
Del 1 de enero Al 31 de diciembre de 2017
(PESOS)

Concepto (c)	Egresos					Subejercicio (e)
	Aprobado (d)	Ampliaciones/ (Reducciones)	Modificado	Devengado	Pagado	
d1) Transacciones de la Deuda Publica / Costo Financiero de la Deuda	0	0	0	0	0	0
d2) Transferencias, Participaciones y Aportaciones Entre Diferentes Niveles y Ordenes de Gobierno	0	0	0	0	0	0
d3) Saneamiento del Sistema Financiero	0	0	0	0	0	0
d4) Adeudos de Ejercicios Fiscales Anteriores	0	0	0	0	0	0
III. Total de Egresos (III = I + II)	179,121,756	10,657,890	189,779,647	185,069,187	185,069,187	4,710,460


 DR. © LUIS FERNANDO PANTOJA AMARO
 DIRECTOR GENERAL


 M. en A.P. FERNANDO CRUZ MUÑOZ
 JEFE DEPTO. RECURSOS
 FINANCIEROS

Domicilio: Dirección General,
 Dirección Administrativa, Carrizal
 #27, Col. El Carrizal. Querétaro.,
 Tels: 216 32 02 Exts. 110
 e-mail: fcruz@queretaro.gob.mx



SECRETARÍA
DE EDUCACIÓN



Colegio de Estudios Científicos y Tecnológicos del Estado de Querétaro
Estado Analítico del Ejercicio del Presupuesto de Egresos Detallado - LDF
Clasificación de Servicios Personales por Categoría
Del 1 de enero al 31 de diciembre de 2017

(PESOS)

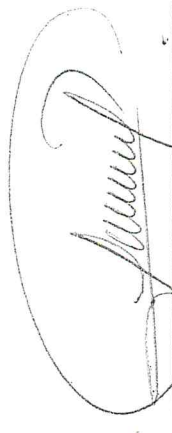
Concepto (c)	Egresos					Subejercicio (e)
	Aprobado (d)	Ampliaciones/ (Reducciones)	Modificado	Devengado	Pagado	
I. Gasto No Etiquetado (I=A+B+C+D+E+F)	150,116,997	18,721,665	168,838,662	164,128,203	0	4,710,460
A. Personal Administrativo y de Servicio Público	150,116,997	18,721,665	168,838,662	164,128,203	0	4,710,460
B. Magisterio	0	0	0	0	0	0
C. Servicios de Salud (C=c1+c2)	0	0	0	0	0	0
c1) Personal Administrativo	0	0	0	0	0	0
c2) Personal Médico, Paramédico y afin	0	0	0	0	0	0
D. Seguridad Pública	0	0	0	0	0	0
E. Gastos asociados a la implementación de nuevas leyes federales o reformas a las mismas (E = e1 + e2)	0	0	0	0	0	0
e1) Nombre del Programa o Ley 1	0	0	0	0	0	0
e2) Nombre del Programa o Ley 2	0	0	0	0	0	0
F. Sentencias laborales definitivas	0	0	0	0	0	0
II. Gasto Etiquetado (II=A+B+C+D+E+F)	0	0	0	0	0	0
A. Personal Administrativo y de Servicio Público	0	0	0	0	0	0
B. Magisterio	0	0	0	0	0	0
C. Servicios de Salud (C=c1+c2)	0	0	0	0	0	0
c1) Personal Administrativo	0	0	0	0	0	0
c2) Personal Médico, Paramédico y afin	0	0	0	0	0	0
D. Seguridad Pública	0	0	0	0	0	0
E. Gastos asociados a la implementación de nuevas leyes federales o reformas a las mismas (E = e1 + e2)	0	0	0	0	0	0
e1) Nombre del Programa o Ley 1	0	0	0	0	0	0



Colegio de Estudios Científicos y Tecnológicos del Estado de Querétaro
Estado Analítico del Ejercicio del Presupuesto de Egresos Detallado - LDF
Clasificación de Servicios Personales por Categoría
Del 1 de enero al 31 de diciembre de 2017

(PESOS)

Concepto (c)	Egresos				Subejercicio (e)
	Aprobado (d)	Ampliaciones/ (Reducciones)	Modificado	Devengado	
e2) Nombre del Programa o Ley 2 F. Sentencias laborales definitivas	0 0	0 0	0 0	0 0	0 0
III. Total del Gasto en Servicios Personales (III = I + II)	150,116,997	18,721,665	168,838,662	164,128,203	4,710,460


 DR. LUIS FERNANDO PANTOJA AMARO
 DIRECTOR GENERAL


 M. en A.P. FERNANDO CRUZ MUÑOZ
 JEFE DEPTO. RECURSOS FINANCIEROS

Domicilio: Dirección General, Dirección Administrativa, Carrizal #27, Col. El Carrizal, Querétaro., Tels: 216 32 02 Exts. 110
 e-mail: feruz@queretaro.gob.mx


 SECRETARÍA DE EDUCACIÓN
 QUERÉTARO



CUENTA PÚBLICA DEL ESTADO DE QUERÉTARO
Ejercicio 2017
Guía de Cumplimiento de la Ley de Disciplina Financiera de las Entidades Federativas y Municipios
Del 1 de enero al 31 de diciembre de 2017
COLEGIO DE ESTUDIOS CIENTÍFICOS Y TECNOLÓGICOS DEL ESTADO DE QUERÉTARO

Indicadores de Observancia (c)	Implementación		Resultado		Fundamento (h)	Comentarios (i)
	SI	NO	Monto o valor (f)	Unidad (pesos/porccentaje) (g)		
INDICADORES PRESUPUESTARIOS						
A. INDICADORES CUANTITATIVOS						
1 Balance Presupuestario Sostenible (j)						
a. Propuesto	SI	Iniciativa de Ley de Ingresos y Proyecto de Presupuesto de Egresos	179,121,756	pesos	Art. 6 y 19 de la LDF	
b. Aprobado	SI	Ley de Ingresos y Presupuesto de Egresos	179,121,756	pesos	Art. 6 y 19 de la LDF	
c. Ejercido	SI	Cuenta Pública / Formato 4 LDF	185,069,187	pesos	Art. 6 y 19 de la LDF	
2 Balance Presupuestario de Recursos Disponibles Sostenible (k)						
a. Propuesto	SI	Iniciativa de Ley de Ingresos y Proyecto de Presupuesto de Egresos	0	pesos	Art. 6 y 19 de la LDF	
b. Aprobado	SI	Ley de Ingresos y Presupuesto de Egresos	179,121,756	pesos	Art. 6 y 19 de la LDF	
c. Ejercido	SI	Cuenta Pública / Formato 4 LDF	185,069,187	pesos	Art. 6 y 19 de la LDF	
3 Financiamiento Neto dentro del Techo de Financiamiento						
a. Propuesto		Iniciativa de Ley de Ingresos		pesos	Art. 6, 19 y 46 de la LDF	N/A
b. Aprobado		Ley de Ingresos		pesos	Art. 6, 19 y 46 de la LDF	N/A
c. Ejercido		Cuenta Pública / Formato 4 LDF		pesos	Art. 6, 19 y 46 de la LDF	N/A
4 Recursos destinados a la atención de desastres naturales						
a. Asignación al fideicomiso para desastres naturales (m)						
a.1. Aprobado		Reporte Trim. Formato 6 a)		pesos	Art. 9 de la LDF	N/A
a.2. Pagado		Cuenta Pública / Formato 6 a)		pesos	Art. 9 de la LDF	N/A
b. Aportación promedio realizada por la Entidad Federativa durante los 5 ejercicios previos, para infraestructura dañada por desastres naturales (n)						
Autorizaciones de recursos aprobados por el FONDEN						
c. Saldo del fideicomiso para desastres naturales (o)						
Cuenta Pública / Auxiliar de Cuentas						
d. Costo promedio de los últimos 5 ejercicios de la reconstrucción de infraestructura dañada por desastres naturales (p)						
Autorizaciones de recursos aprobados por el FONDEN						
5 Techo para servicios personales (q)						
a. Asignación en el Presupuesto de Egresos	SI	Reporte Trim. Formato 6 d)	150,116,997	pesos	Art. 10 y 21 de la LDF	
b. Ejercido		Reporte Trim. Formato 6 d)	164,128,203	pesos	Art. 13 fracc. V y 21 de la LDF	
6 Previsiones de gasto para compromisos de pago derivados de						
a. Asignación en el Presupuesto de Egresos						
Presupuesto de Egresos						
7 Techo de ADEFAS para el ejercicio fiscal (s)						
Presupuesto de Egresos						
Art. 11 y 21 de la LDF						
N/A						



CUENTA PÚBLICA DEL ESTADO DE QUERÉTARO
Ejercicio 2017
Guía de Cumplimiento de la Ley de Disciplina Financiera de las Entidades Federativas y Municipios
Del 1 de enero al 31 de diciembre de 2017
COLEGIO DE ESTUDIOS CIENTÍFICOS Y TECNOLÓGICOS DEL ESTADO DE QUERÉTARO

Indicadores de Observancia (c)	Implementación		Resultado			Comentarios (i)
	SI	NO	Monto o valor (f)	Unidad (pesos/porccentaje) (g)	Fundamento (h)	
a. Propuesto			Proyecto de Presupuesto de Egresos	pesos	Art. 12 y 20 de la LDF	N/A
b. Aprobado			Reporte Trim. Formato 6 a)	pesos	Art. 12 y 20 de la LDF	N/A
c. Ejercido			Cuenta Pública / Formato 6 a)	pesos	Art. 12 y 20 de la LDF	N/A
B. INDICADORES CUALITATIVOS						
1. Iniciativa de Ley de Ingresos y Proyecto de Presupuesto de						
a. Objetivos anuales, estrategias y metas para el ejercicio fiscal (t)	SI		Iniciativa de Ley de Ingresos y Proyecto de Presupuesto de Egresos		Art. 5 y 18 de la LDF	N/A
b. Proyecciones de ejercicios posteriores (u)			Iniciativa de Ley de Ingresos y Proyecto de Presupuesto de Egresos / Formatos 7 a) y b)		Art. 5 y 18 de la LDF	N/A
c. Descripción de riesgos relevantes y propuestas de acción para enfrentarlos (v)			Iniciativa de Ley de Ingresos y Proyecto de Presupuesto de Egresos		Art. 5 y 18 de la LDF	N/A
d. Resultados de ejercicios fiscales anteriores y el ejercicio fiscal en cuestión (w)			Iniciativa de Ley de Ingresos y Proyecto de Presupuesto de Egresos / Formatos 7 c) y d)		Art. 5 y 18 de la LDF	N/A
e. Estudio actuarial de las pensiones de sus trabajadores (x)			Proyecto de Presupuesto de Egresos / Formato 8		Art. 5 y 18 de la LDF	N/A
2. Balance Presupuestario de Recursos Disponibles, en caso de						
a. Razones excepcionales que justifican el Balance Presupuestario de Recursos Disponibles negativa (y)			Iniciativa de Ley de Ingresos o Proyecto de Presupuesto de Egresos		Art. 6 y 19 de la LDF	N/A
b. Fuente de recursos para cubrir el Balance Presupuestario de Recursos Disponibles negativo (z)			Iniciativa de Ley de Ingresos o Proyecto de Presupuesto de Egresos		Art. 6 y 19 de la LDF	N/A
c. Número de ejercicios fiscales y acciones necesarias para cubrir el Balance Presupuestario de Recursos Disponibles negativo (aa)			Iniciativa de Ley de Ingresos o Proyecto de Presupuesto de Egresos		Art. 6 y 19 de la LDF	N/A
d. Informes Trimestrales sobre el avance de las acciones para recuperar el Balance Presupuestario de Recursos Disponibles (bb)			Reporte Trim. y Cuenta Pública		Art. 6 y 19 de la LDF	N/A
3. Servicios Personales						
a. Remuneraciones de los servidores públicos (cc)	SI		Proyecto de Presupuesto		Art. 10 y 21 de la LDF	
b. Previsiones salariales y económicas para cubrir incrementos salariales, creación de plazas y otros (dd)	SI		Proyecto de Presupuesto		Art. 10 y 21 de la LDF	

INDICADORES DEL EJERCICIO PRESUPUESTARIO

A. INDICADORES CUANTITATIVOS

1. Ingresos Excedentes derivados de Ingresos de Libre						
a. Monto de Ingresos Excedentes derivados de ILD (ee)			Cuenta Pública / Formato 5	pesos	Art. 14 y 21 de la LDF	N/A



CUENTA PÚBLICA DEL ESTADO DE QUERÉTARO
Ejercicio 2017
Guía de Cumplimiento de la Ley de Disciplina Financiera de las Entidades Federativas y Municipios
Del 1 de enero al 31 de diciembre de 2017
COLEGIO DE ESTUDIOS CIENTÍFICOS Y TECNOLÓGICOS DEL ESTADO DE QUERÉTARO

Indicadores de Observancia (c)	Implementación		Resultado		Comentarios (i)
	SI	NO	Monito o valor (f)	Unidad (pesos/porcentaje) (g)	
	Mecanismo de Verificación (d)				
b. Monto de Ingresos Excedentes derivados de ILD destinados al fin del A.14, fracción I de la LDF (ff)	Cuenta Pública		pesos	Art. 14 y 21 de la LDF	N/A
c. Monto de Ingresos Excedentes derivados de ILD destinados al fin del A.14, fracción II, a) de la LDF (gg)	Cuenta Pública		pesos	Art. 14 y 21 de la LDF	N/A
d. Monto de Ingresos Excedentes derivados de ILD destinados al fin del A.14, fracción II, b) de la LDF (hh)	Cuenta Pública		pesos	Art. 14 y 21 de la LDF	N/A
e. Monto de Ingresos Excedentes derivados de ILD destinados al fin del artículo noveno transitorio de la LDF (ii)			pesos	Art. Noveno Transitorio de la LDF	N/A
B. INDICADORES CUALITATIVOS					
1. Análisis Coste-Beneficio para programas o proyectos de inversión mayores a 10 millones de UDIS (jj)	Página de internet de la Secretaría de Finanzas o Tesorería Municipal			Art. 13 frac. III y 21 de la LDF	N/A
2. Análisis de conveniencia y análisis de transferencia de riesgos de los proyectos APPs (kk)	Página de internet de la Secretaría de Finanzas o Tesorería Municipal			Art. 13 frac. III y 21 de la LDF	N/A
3. Identificación de población objetivo, destino y temporalidad de subsidios (ll)	Página de internet de la Secretaría de Finanzas o Tesorería Municipal			Art. 13 frac. VII y 21 de la LDF	N/A
INDICADORES DE DEUDA PÚBLICA					
A. INDICADORES CUANTITATIVOS					
1. Obligaciones a Corto Plazo					
a. Límite de Obligaciones a Corto Plazo (mm)			pesos	Art. 30 frac. I de la LDF	N/A
b. Obligaciones a Corto Plazo (nn)			pesos	Art. 30 frac. I de la LDF	N/A

Bajo protesta de decir verdad declaramos que los Estados Financieros y sus Notas son razonablemente correctos y responsabilidad del emisor

DR. © LUIS FERNANDO PANTOJA AMARO
DIRECTOR GENERAL

M en A.P. FERNANDO CRUZ MUÑOZ
JEFE DPTO RECURSOS FINANCIEROS

Domicilio: Dirección General, Dirección Administrativa, Carrizal #27. Col. El Carrizal. Querétaro., Tels.: 216 32 02 Exts. 110 e-mail: fcruz@queretaro.gob.mx

SECRETARÍA DE EDUCACIÓN

