



**COLEGIO DE ESTUDIOS CIENTÍFICOS Y TECNOLÓGICOS DEL ESTADO DE QUERÉTARO**

**ESTADO DE SITUACIÓN FINANCIERA DETALLADO - LDF**  
Al 31 de diciembre de 2023 y al 30 de abril de 2024

(Pesos)

Concepto (c)	30 de abril de 2024 (d)	31 de diciembre de 2023 (e)	Concepto (c)	30 de abril de 2024 (d)	31 de diciembre de 2023 (e)
<b>ACTIVO</b>			<b>PASIVO</b>		
<b>IA. Activo Circulante</b>			<b>IIA. Pasivo Circulante</b>		
a. Efectivo y Equivalentes (a=a1+a2+a3+a4+a5+a6+a7)	70,560,492	59,476,586	a. Cuentas por Pagar a Corto Plazo (g=a1+a2+a3+a4+a5+a6+a7+a8+a9)	20,517,471	18,593,089
A1) EFECTIVO	0	0	A1) SERVIDORES PERSONALES POR PAGAR A CORTO PLAZO	0	0
A2) BANCOS/DEPENDENCIAS	1,465,067	17,047,103	A2) PROVEEDORES POR PAGAR A CORTO PLAZO	29,097	1,198
A3) INVERSIONES TEMPORALES (HASTA 3 MESES)	45,688,076	19,711,733	A3) CONTRATISTAS POR OBRAS PÚBLICAS POR PAGAR A CORTO PLAZO	0	0
A4) FONDOS CON AFECTACIÓN ESPECÍFICA	23,427,349	22,717,750	A4) PARTICIPACIONES Y APORTACIONES POR PAGAR A CORTO PLAZO	0	0
A5) FONDOS DE DEPÓSITOS DE TERCEROS EN GARANTÍA Y/O ADMINISTRACIÓN	0	0	A5) TRANSFERENCIAS OTORGADAS POR PAGAR A CORTO PLAZO	0	0
A6) DEPOSITOS DE TERCEROS EN GARANTÍA Y/O ADMINISTRACIÓN	0	0	A6) INTERESES, COMISIONES Y OTROS GASTOS DE LA DEUDA PÚBLICA POR PAGAR A CORTO PLAZO	0	0
A7) OTROS EFECTIVOS Y EQUIVALENTES	0	0	A7) RETENCIONES Y CONTRIBUCIONES POR PAGAR A CORTO PLAZO	0	0
b. Derechos a Recibir Efectivo o Equivalentes (b=b1+b2+b3+b4+b5+b6+b7)	38,099	9,099	A8) DEVOLUCIONES DE LA LEY DE INGRESOS POR PAGAR A CORTO PLAZO	20,486,022	17,260,677
B1) INVERSIONES FINANCIERAS DE CORTO PLAZO	0	0	A9) OTRAS CUENTAS POR PAGAR A CORTO PLAZO	0	0
B2) CUENTAS POR COBRAR A CORTO PLAZO	38,099	8,099	B) Documentos por Pagar a Corto Plazo (b=b1+b2+b3)	2,352	1,331,214
B3) DEUDORES DIVERSOS POR COBRAR A CORTO PLAZO	0	0	B2) DOCUMENTOS COMERCIALES POR PAGAR A CORTO PLAZO POR PAGAR A CORTO PLAZO	0	0
B4) INGRESOS POR RECUPERAR A CORTO PLAZO	0	0	B3) OTROS DOCUMENTOS POR PAGAR A CORTO PLAZO	0	0
B5) DEUDORES POR ANTIPOPOS DE LA TESORERÍA A CORTO PLAZO	0	0	c. Percepción a Corto Plazo de la Deuda Pública a Largo Plazo (c=c1+c2)	0	0
B6) PRÉSTAMOS OTORGADOS A CORTO PLAZO	0	0	C1) PORCIÓN A CORTO PLAZO DE LA DEUDA PÚBLICA	0	0
B7) OTROS DERECHOS A RECIBIR EFECTIVO O EQUIVALENTES A CORTO PLAZO	0	0	C2) PORCIÓN A CORTO PLAZO DE ARRENDAMIENTO FINANCIERO	0	0
c. Derechos a Recibir Bienes o Servicios (c=c1+c2+c3+c4+c5)	152,745	0	d. Títulos y Valores a Corto Plazo	0	0
C1) ANTIPOSO A PROVEEDORES POR ADQUISICIÓN DE BIENES Y PRESTACIÓN DE SERVICIOS A CORTO PLAZO	152,745	0	e. Pasivos Diferidos a Corto Plazo (e=e1+e2+e3)	0	0
C2) ANTIPOSO A PROVEEDORES POR ADQUISICIÓN DE BIENES INMUEBLES Y MUEBLES A CORTO PLAZO	0	0	E1) INGRESOS COBRADOS POR ADELANTADO A CORTO PLAZO	0	0
C3) ANTIPOSO A PROVEEDORES POR ADQUISICIÓN DE BIENES INTANGIBLES A CORTO PLAZO	0	0	E2) INTERESES COBRADOS POR ADELANTADO A CORTO PLAZO	0	0
C4) ANTIPOSO A CONTRATISTAS POR OBRAS PÚBLICAS A CORTO PLAZO	0	0	E3) OTROS PASIVOS DIFERIDOS A CORTO PLAZO	0	0
C5) OTROS DERECHOS A RECIBIR BIENES O SERVICIOS A CORTO PLAZO	0	0	f. Fondos y Bienes de Terceros en Garantía y/o Administración a Corto Plazo (f=f1+f2+f3+f4+f5+f6)	0	0
d. Inventarios (d=d1+d2+d3+d4+d5)	0	0	F1) FONDOS EN GARANTÍA A CORTO PLAZO	0	0
D1) INVENTARIO DE MERCANCIAS PARA VENTA	0	0	F2) FONDOS EN ADMINISTRACIÓN A CORTO PLAZO	0	0
D2) INVENTARIO DE MERCANCIAS TERMINADAS	0	0	F3) FONDOS CONTINGENTES A CORTO PLAZO	0	0
D3) INVENTARIO DE MERCANCIAS EN PROCESO DE ELABORACIÓN	0	0	F4) FONDOS DE FIDEICOMISOS, MANDATOS Y CONTRATOS ANALÓGOS A CORTO PLAZO	0	0
D4) INVENTARIO DE MATERIAS PRIMAS, MATERIALES Y SUMINISTROS PARA PRODUCCIÓN	0	0	F5) OTROS FONDOS DE TERCEROS EN GARANTÍA Y/O ADMINISTRACIÓN A CORTO PLAZO	0	0
D5) BIENES EN TRANSITO	0	0	g. Provisiones a Corto Plazo (g=g1+g2+g3)	0	0
e. Almacenes	0	0	G1) PROVISIÓN PARA DEMANDAS Y JUICIOS A CORTO PLAZO	0	0
f. Estimación por Pérdida o Deterioro de Activos Circulantes (f=f1+f2)	0	0	G2) PROVISIÓN PARA CONTINGENCIAS A CORTO PLAZO	0	0
F1) ESTIMACIONES PARA CUENTAS INCOBRABLES POR DERECHOS A RECIBIR EFECTIVO O EQUIVALENTES	0	0	G3) OTRAS PROVISIONES A CORTO PLAZO	0	0
F2) ESTIMACIÓN POR DETERIORO DE INVENTARIOS	0	0	h. Otros Pasivos a Corto Plazo (h=h1+h2+h3)	0	0
g. Otros Activos Circulantes (g=g1+g2+g3+g4)	0	0	H1) INGRESOS POR CLASIFICAR	0	0
G1) VALORES EN GARANTÍA	0	0	H2) RECAUDACIÓN POR PARTICIPAR	0	0
G2) BIENES EN GARANTÍA (EXCLUYE DEPÓSITOS DE FONDOS)	0	0	H3) OTROS PASIVOS CIRCULANTES	0	0
G3) BIENES DERIVADOS DE EMBARGOS, DECOMISOS, ASEGURAMIENTOS Y DACIÓN EN PAGO	0	0	IIA. PTotal de (IIA = a + b + c + d + e + f + g + h)	20,517,471	18,593,089
G4) ADQUISICIÓN CON FONDOS DE TERCEROS	0	0	<b>IIIB. Pasivo No Circulante</b>		
IIA. ATotal de (IIA = a + b + c + d + e + f + g)	70,751,335	59,484,685	a. Cuentas por Pagar a Largo Plazo	0	0
<b>IB. Activo No Circulante</b>			b. Documentos por Pagar a Largo Plazo	0	0
a. Inversiones Financieras a Largo Plazo	0	0	c. Deuda Pública a Largo Plazo	0	0
b. Derechos a Recibir Efectivo o Equivalentes a Largo Plazo	0	0	d. Pasivos Diferidos a Largo Plazo	0	0

Bajo protesta de decir verdad declaramos que los Estados Financieros y sus Notas son razonablemente correctos y responsabilidad del emisor

M. en C. David Chaparro Aguilar  
Director General

M. en F. María Fernanda Richarzo Berber  
Directora Administrativa

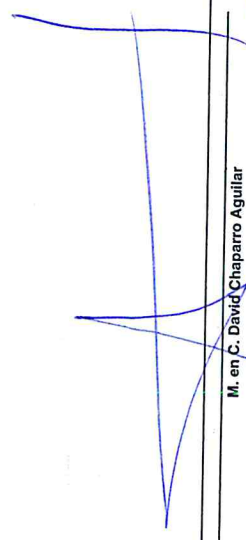



COLEGIO DE ESTUDIOS CIENTÍFICOS Y TECNOLÓGICOS DEL ESTADO DE QUERÉTARO

ESTADO DE SITUACIÓN FINANCIERA DETALLADO - LDF  
Al 31 de diciembre de 2023 y al 30 de abril de 2024

(Pesos)

Concepto (c)	30 de abril de 2024 (d)	31 de diciembre de 2023 (e)	30 de abril de 2024 (d)	31 de diciembre de 2023 (e)
c. Bienes Inmuebles, Infraestructura y Construcciones en Proceso	639,475,443	600,191,582		
d. Bienes Muebles	74,091,501	71,501,459	0	0
e. Activos Intangibles	0	0	0	0
f. Depreciación, Deterioro y Amortización Acumulada de Bienes	(142,197,092)	(136,601,259)	0	0
g. Activos Diferidos	32,897	32,897		
h. Estimación por Pérdida o Deterioro de Activos no Circulantes	0	0		
i. Otros Activos no Circulantes	0	0		
IB. ATotal de (IB = a + b + c + d + e + f + g + h + i)	571,402,749	534,924,678	20,517,471	18,593,089
<b>I. Total del ACTIVO (I = IA + IB)</b>	<b>642,154,084</b>	<b>594,409,363</b>		
HACIENDA PÚBLICA/PATRIMONIO				
IIA. H. IIIA. Hacienda Pública/Patrimonio Contribuido (IIIA = a + b + c)	351,282,446	348,678,210		
a. Aportaciones	349,152,955	346,548,718		
b. Donaciones de Capital	2,129,491	2,129,491		
c. Actualización de la Hacienda Pública/Patrimonio	0	0		
IIIB. H. IIIB. Hacienda Pública/Patrimonio Generado (IIIB = a + b + c + d + e)	270,854,167	227,138,064		
a. Resultados del Ejercicio (Ahorro/ Desahorro)	7,693,151	7,557,737		
b. Resultados de Ejercicios Anteriores	(103,953,230)	(106,927,296)		
c. Revalúos	343,765,489	304,481,627		
d. Reservas	24,182,330	23,359,570		
e. Rectificaciones de Resultados de Ejercicios Anteriores	(1,333,574)	(1,333,574)		
IIIC. E. IIIC. Exceso o Insuficiencia en la Actualización de la Hacienda Pública/Patrimonio (IIIC = a + b)	0	0		
a. Resultado por Posición Monetaria	0	0		
b. Resultado por Tenencia de Activos no Monetarios	0	0		
III. Total Hacienda Pública/Patrimonio (III = IIA + IIIB + IIIC)	621,636,613	575,816,273		
IV. Total del Pasivo y Hacienda Pública/Patrimonio (IV = II + III)	642,154,084	594,409,362		


  
**M. en C. David Chaparro Aguilar**  
 Director General


  
**M. en F. Maria Fernanda Pichardo Barber**  
 Directora Administrativa

Bajo protesta de decir verdad declaramos que los Estados Financieros y sus Notas son razonablemente correctos y responsabilidad del emisor








**Colegio de Estudios Científicos y Tecnológicos del Estado de Querétaro**  
**Ejercicio 2024**  
**Informe Analítico de Obligaciones Diferentes de Financiamientos - LDF**  
**Del 01 de enero al 30 de abril 2024**  
**(Pesos)**

Denominación de las Obligaciones Diferentes de Financiamiento (c)	Fecha del Contrato (d)	Fecha de inicio de operación del proyecto (e)	Fecha de vencimiento (f)	Monto de la inversión pactado (g)	Plazo pactado (h)	Monto promedio mensual del pago de la contraprestación (i)	Monto promedio mensual del pago de la contraprestación correspondiente al pago de inversión (j)	Monto pagado de la inversión al 30 de junio de 2021 (k)	Monto pagado de la inversión actualizado al 30 de junio de 2021 (l)	Saldo pendiente por pagar de la inversión al 30 de junio de 2021 (m = g - l)
<b>A. Asociaciones Público Privadas (APP's) (A=a+b+c+d)</b> a) APP 1 b) APP 2 c) APP 3 d) APP XX										
<b>B. Otros Instrumentos (B=a+b+c+d)</b> a) Otro Instrumento 1 b) Otro Instrumento 2 c) Otro Instrumento 3 d) Otro Instrumento XX										
<b>C. Total de Obligaciones Diferentes de Financiamiento (C=A+B)</b>										
No aplica										

  
 M. en C. David Chaparro Aguilar  
 Director General

  
 M. en F. María Fernanda Pichardo Berber  
 Directora Administrativa



**Colegio de Estudios Científicos y Tecnológicos del Estado de Querétaro**

**Informe sobre Estudios Actuariales - LDF**

	Pensiones y jubilaciones	Salud	Riesgos de trabajo	Invalidez y vida	Otras prestaciones sociales
<b>Tipo de Sistema</b>					
Prestación laboral o Fondo general para trabajadores del estado o municipio	Prestaciones Laborales		Prestaciones Laborales	Prestaciones Laborales	Prestaciones Laborales
Beneficio definido, Contribución definida o Mixto	Beneficio definido		Beneficio definido	Beneficio definido	Beneficio definido
<b>Población afiliada</b>	516			516	516
<b>Activos</b>					
Edad máxima	69			69	69
Edad mínima	22			22	22
Edad promedio	42			42	42
<b>Pensionados y Jubilados</b>	15			0	15
Edad máxima	76			0	76
Edad mínima	56			0	56
Edad promedio	66			0	66
<b>Beneficiarios</b>					
Promedio de años de servicio (trabajadores activos)	10.66			10.66	10.66
Aportación individual al plan de pensión como % del salario	0.00%			0.00%	0.00%
Aportación del ente público al plan de pensión como % del salario	0.00%			0.00%	0.00%
Crecimiento esperado de los pensionados y jubilados (como %)	73.33%			NA	3.513.33%
Crecimiento esperado de los activos (como %)	1.0124%			1.0124%	1.0124%
Edad de Jubilación o Pensión	62.53			0.00	62.53
Esperanza de vida	19.47			0.00	19.47
<b>Ingresos del Fondo</b>					
Ingresos Anuales al Fondo de Pensiones	0.00			0.00	0.00
<b>Nómina anual</b>					
Activos	103,667,648.34			103,667,648.34	103,667,648.34
Pensionados y Jubilados	3,780,117.66			0.00	3,780,117.66
Beneficiarios de Pensionados y Jubilados	0.00			0.00	0.00
<b>Monto mensual por pensión</b>					
Máximo	36,893.13			0.00	36,893.13
Mínimo	9,761.70			0.00	9,761.70
Promedio	21,000.65			0.00	21,000.65
<b>Monto de la reserva</b>	0.00				0.00
<b>Valor presente de las obligaciones</b>					
Pensiones y Jubilaciones en curso de pago	52,926,358.18			0.00	52,926,358.18
Generación actual	1,562,139,054.61			122,645,664.23	1,684,784,718.84
Generaciones futuras	2,063,695,398.41			318,437,907.11	2,382,133,305.52
<b>Valor presente de las contribuciones asociadas a los sueldos futuros de cotización X%</b>					
Generación actual	0.00			0.00	0.00
Generaciones futuras	0.00			0.00	0.00
<b>Valor presente de aportaciones futuras</b>					
Generación actual	0.00			0.00	0.00
Generaciones futuras	0.00			0.00	0.00
Otros Ingresos	0.00			0.00	0.00
<b>Déficit/superávit actuarial</b>					
Generación actual	- 1,615,065,412.79			- 122,645,664.23	- 1,737,711,077.02
Generaciones futuras	- 2,063,695,398.41			- 318,437,907.11	- 2,382,133,305.52
<b>Periodo de suficiencia</b>					
Año de descapitalización	2022		2022	2022	2022
Tasa de rendimiento	2.00%		2.00%	2.00%	2.00%
<b>Estudio actuarial</b>					
Año de elaboración del estudio actuarial	2022		2022	2022	2022
Empresa que elaboró el estudio actuarial	VALUACIONES ACTUARIALES DEL NORTE		VALUACIONES ACTUARIALES DEL NORTE	VALUACIONES ACTUARIALES DEL NORTE	VALUACIONES ACTUARIALES DEL NORTE

Concepto (c)	Estimado/ Aprobado (d)	Devengado	Recaudado / Pagado
<b>A. Ingresos Totales (A = A1+A2+A3)</b>			
A1. Ingresos de Libre Disposición	311,960,281	120,756,548	120,756,548
A2. Transferencias Federales Etiquetadas	218,545,281	88,635,081	88,635,081
A3. Financiamiento Neto	93,415,000	32,121,466	32,121,466
<b>B. Egresos Presupuestarios1 (B = B1+B2)</b>			
B1. Gasto No Etiquetado (sin incluir Amortización de la Deuda Pública)	311,960,281	107,653,369	107,595,183
B2. Gasto Etiquetado (sin incluir Amortización de la Deuda Pública)	218,545,281	74,319,021	74,260,834
<b>C. Remanentes del Ejercicio Anterior ( C = C1 + C2 )</b>			
C1. Remanentes de Ingresos de Libre Disposición aplicados en el periodo	0	18,294,280	18,294,280
C2. Remanentes de Transferencias Federales Etiquetadas aplicados en el periodo	0	18,294,280	18,294,280
<b>I. Balance Presupuestario (I = A - B + C)</b>	0	31,397,459	31,455,645
<b>II. Balance Presupuestario sin Financiamiento Neto (II = I - A3)</b>	0	31,397,459	31,455,645
<b>III. Balance Presupuestario sin Financiamiento Neto y sin Remanentes del Ejercicio Anterior (III= II - C)</b>	0	13,103,179	13,161,365
<b>Concepto</b>	<b>Estimado/ Aprobado (d)</b>	<b>Devengado</b>	<b>Recaudado / Pagado</b>
<b>E. Intereses, Comisiones y Gastos de la Deuda (E = E1+E2)</b>			
E1. Intereses, Comisiones y Gastos de la Deuda con Gasto No Etiquetado	0	0	0
E2. Intereses, Comisiones y Gastos de la Deuda con Gasto Etiquetado	0	0	0
<b>IV. Balance Primario (IV = III + E)</b>	0	13,103,179	13,161,365
<b>Concepto</b>	<b>Estimado/ Aprobado (d)</b>	<b>Devengado</b>	<b>Recaudado / Pagado</b>
<b>F. Financiamiento (F = F1 + F2)</b>			
F1. Financiamiento con Fuente de Pago de Ingresos de Libre Disposición	0	0	0
F2. Financiamiento con Fuente de Pago de Transferencias Federales Etiquetadas	0	0	0
<b>G. Amortización de la Deuda (G = G1 + G2)</b>			
G1. Amortización de la Deuda Pública con Gasto No Etiquetado	0	0	0
G2. Amortización de la Deuda Pública con Gasto Etiquetado	0	0	0
<b>A3. Financiamiento Neto (A3 = F - G)</b>	0	0	0
<b>Concepto</b>	<b>Estimado/ Aprobado (d)</b>	<b>Devengado</b>	<b>Recaudado / Pagado</b>
A1. Ingresos de Libre Disposición	218,545,281	88,635,081	88,635,081
A3.1 Financiamiento Neto con Fuente de Pago de Ingresos de Libre Disposición (A3.1 = F1 - G1)			
F1. Financiamiento con Fuente de Pago de Ingresos de Libre Disposición	0	0	0
G1. Amortización de la Deuda Pública con Gasto No Etiquetado	0	0	0
B1. Gasto No Etiquetado (sin incluir Amortización de la Deuda Pública)	218,545,281	74,319,021	74,260,834
C1. Remanentes de Ingresos de Libre Disposición aplicados en el periodo	0	0	0
<b>V. Balance Presupuestario de Recursos Disponibles (V = A1 + A3.1 - B1 + C1)</b>	0	14,316,060	14,374,247
<b>VI. Balance Presupuestario de Recursos Disponibles sin Financiamiento Neto (VI = V - A3.1)</b>	0	14,316,060	14,374,247
<b>Concepto</b>	<b>Estimado/ Aprobado (d)</b>	<b>Devengado</b>	<b>Recaudado / Pagado</b>
A2. Transferencias Federales Etiquetadas	93,415,000	32,121,466	32,121,466
A3.2 Financiamiento Neto con Fuente de Pago de Transferencias Federales Etiquetadas (A3.2 = F2 - G2)	0	0	0
F2. Financiamiento con Fuente de Pago de Transferencias Federales Etiquetadas	0	0	0
G2. Amortización de la Deuda Pública con Gasto Etiquetado	0	0	0
B2. Gasto Etiquetado (sin incluir Amortización de la Deuda Pública)	93,415,000	33,334,348	33,334,348
C2. Remanentes de Transferencias Federales Etiquetadas aplicados en el periodo	0	0	0
<b>VII. Balance Presupuestario de Recursos Etiquetados (VII = A2 + A3.2 - B2 + C2)</b>	0	-1,212,882	-1,212,882
<b>VIII. Balance Presupuestario de Recursos Etiquetados sin Financiamiento Neto (VIII = VII - A3.2)</b>	0	-1,212,882	-1,212,882

Bajo protesta de decir verdad declaramos que los Estados Financieros y sus Notas son razonablemente correctos y responsabilidad del emisor

NOTA: Se hace la observación que el monto que aparece en negativo de los recursos federales se financiaron con recursos propios esto debido a que se tuvo que pagar la prima CECYTEQ.

M. en C. David Chaparro Aguilar  
Director General

M. en F. María Fernanda Pichardo Berber  
Directora Administrativa



Concepto (c)	Ingreso					Diferencia (e)
	Estimado (d)	Ampliaciones / (Reducciones)	Modificado	Devengado	Recaudado	
<b>Ingresos de Libre Disposición</b>						
A. Impuestos	0	0	0	0	0	0
B. Cuotas y Aportaciones de Seguridad Social	0	0	0	0	0	0
C. Contribuciones de Mejoras	0	0	0	0	0	0
D. Derechos	0	0	0	0	0	0
E. Productos	600,000	1,740,362	2,340,362	1,951,412	1,951,412	1,351,412
F. Aprovechamientos	0	0	0	0	0	0
G. Ingresos por Venta de Bienes y Servicios	32,550,000	-1,740,362	30,809,638	15,783,669	15,783,669	-16,766,331
H. Participaciones (H=h1+h2+h3+h4+h5+h6+h7+h8+h9+h10+h11)	0	0	0	0	0	0
(H=h1+h2+h3+h4+h5+h6+h7+h8+h9+h10+h11)						
h1) Fondo General de Participaciones	0	0	0	0	0	0
h2) Fondo de Fomento Municipal	0	0	0	0	0	0
h3) Fondo de Fiscalización y Recaudación	0	0	0	0	0	0
h4) Fondo de Compensación	0	0	0	0	0	0
h5) Fondo de Extracción de Hidrocarburos	0	0	0	0	0	0
h6) Impuesto Especial Sobre Producción y Servicios	0	0	0	0	0	0
h7) 0.136% de la Recaudación Federal Participable	0	0	0	0	0	0
h8) 3.17% Sobre Extracción de Petróleo	0	0	0	0	0	0
h9) Gasolinas y Diésel	0	0	0	0	0	0
h10) Fondo del Impuesto Sobre la Renta	0	0	0	0	0	0
h11) Fondo de Estabilización de los Ingresos de las Entidades Federativas	0	0	0	0	0	0
I. Incentivos Derivados de La Colaboración Fiscal (I=i1+i2+i3+i4+i5)	0	0	0	0	0	0
i1) Tenencia o Uso de Vehículos	0	0	0	0	0	0
i2) Fondo de Compensación ISAN	0	0	0	0	0	0
i3) Impuesto Sobre Automóviles Nuevos	0	0	0	0	0	0
i4) Fondo de Compensación de Repecos-Intermedios	0	0	0	0	0	0
i5) Otros Incentivos Económicos	0	0	0	0	0	0
J. Transferencias	185,395,281	0	185,395,281	70,900,000	70,900,000	-114,495,281
K. Convenios	0	0	0	0	0	0
k1) Otros Convenios y Subsidios	0	0	0	0	0	0
L. Otros Ingresos de Libre Disposición (L=l1+l2)	0	0	0	0	0	0
l1) Participaciones en Ingresos Locales	0	0	0	0	0	0
l2) Otros Ingresos de Libre Disposición	0	0	0	0	0	0
I. Total de Ingresos de Libre Disposición (I=A+B+C+D+E+F+G+H+I+J+K+L)	218,545,281	0	218,545,281	88,635,081	88,635,081	-129,910,200
<b>Ingresos Excedentes de Ingresos De Libre Disposición</b>						
Transferencias Federales Etiquetadas						
A. Aportaciones (A=a1+a2+a3+a4+a5+a6+a7+a8)	0	0	0	0	0	0
a1) Fondo de Aportaciones para la Nómina Educativa y Gasto Operativo	0	0	0	0	0	0
a2) Fondo de Aportaciones para los Servicios de Salud	0	0	0	0	0	0
a3) Fondo de Aportaciones para la Infraestructura Social	0	0	0	0	0	0
a4) Fondo de Aportaciones para el Fortalecimiento de los Municipios y de las Demarcaciones Territoriales del Distrito Federal	0	0	0	0	0	0
a5) Fondo de Aportaciones Múltiples	0	0	0	0	0	0
a6) Fondo de Aportaciones para la Educación Tecnológica y de Adultos	0	0	0	0	0	0
a7) Fondo de Aportaciones para la Seguridad Pública de los Estados y del Distrito Federal	0	0	0	0	0	0
a8) Fondo de Aportaciones para el Fortalecimiento de las Entidades Federativas	0	0	0	0	0	0
B. Convenios (B=b1+b2+b3+b4)	93,415,000	3,656,062	97,071,062	32,121,466	32,121,466	-61,293,534
b1) Convenios de Protección Social en Salud	0	0	0	0	0	0
b2) Convenios de Descentralización	93,415,000	3,656,062	97,071,062	32,121,466	32,121,466	-61,293,534
b3) Convenios de Reasignación	0	0	0	0	0	0
b4) Otros Convenios y Subsidios	0	0	0	0	0	0
C. Fondos Distintos de Aportaciones (C=c1+c2)	0	0	0	0	0	0
c1) Fondo para Entidades Federativas y Municipios Productores de Hidrocarburos	0	0	0	0	0	0
c2) Fondo Minero	0	0	0	0	0	0
D. Transferencias, Asignaciones, Subsidios y Subvenciones, y Pensiones y Jubilaciones	0	0	0	0	0	0
E. Otras Transferencias Federales Etiquetadas	0	0	0	0	0	0
II. Total de Transferencias Federales Etiquetadas (II=A+B+C+D+E)	93,415,000	3,656,062	97,071,062	32,121,466	32,121,466	-61,293,533
III. Ingresos Derivados de Financiamientos (III = A)	0	0	0	0	0	0
A. Ingresos Derivados de Financiamientos	0	0	0	0	0	0
IV. Total de Ingresos (IV = I + II + III)	311,960,281	3,656,062	315,616,343	120,756,548	120,756,548	-191,203,733
<b>Datos Informativos</b>						
1. Ingresos Derivados de Financiamientos con Fuente de Pago de Ingresos de Libre Disposición						
2. Ingresos Derivados de Financiamientos con Fuente de Pago de Transferencias Federales Etiquetadas						
3. Ingresos Derivados de Financiamientos (3 = 1 + 2)	0	0	0	0	0	0

Bajo protesta de decir verdad declaramos que los Estados Financieros y sus Notas son razonablemente correctos y responsabilidad del emisor

M. en C. David Chaparro Aguilar  
Director General

M. en F. María Fernanda Pichardo Berber



**COLEGIO DE ESTUDIOS CIENTIFICOS Y TECNOLOGICOS DEL ESTADO DE QUERETARO**  
**Ejercicio 2024**  
**ESTADO ANALÍTICO DEL EJERCICIO DEL PRESUPUESTO DE EGRESOS DETALLADO - LDF**  
**CLASIFICACIÓN POR OBJETO DEL GASTO (CAPÍTULO Y CONCEPTO)**  
**Del 01 de enero al 30 de abril de 2024**  
**(Pesos)**

Concepto (c)	Egresos					Subejercicio (e)
	Aprobado (d)	Ampliaciones (Reducciones)	Modificado	Devengado	Pagado	
<b>I. GASTO NO ETIQUETADO (I=A+B+C)</b>	<b>218,545,281</b>	<b>0</b>	<b>218,545,281</b>	<b>74,319,021</b>	<b>74,260,834</b>	<b>144,226,260</b>
<b>A. SERVICIOS PERSONALES (A=a1+a2+a3+a4+a5+a6+a7)</b>	<b>191,500,436</b>	<b>0</b>	<b>191,500,436</b>	<b>60,401,293</b>	<b>60,401,293</b>	<b>131,099,143</b>
a1) REMUNERACIONES AL PERSONAL DE CARÁCTER PERMANENTE	62,506,212	0	62,506,212	21,206,128	21,206,128	41,300,084
a2) REMUNERACIONES AL PERSONAL DE CARÁCTER TRANSITORIO	4,000,000	0	4,000,000	286,528	286,528	3,713,472
a3) REMUNERACIONES ADICIONALES Y ESPECIALES	41,762,931	6,770,922	48,533,853	17,079,604	17,079,604	31,454,249
a4) SEGURIDAD SOCIAL	15,488,544	244,893	15,733,437	5,329,788	5,329,788	10,403,649
a5) OTRAS PRESTACIONES SOCIALES Y ECONÓMICAS	47,293,953	(1)	47,293,952	14,679,073	14,679,073	32,614,879
a6) PREVISIONES	10,985,500	(7,015,814)	3,969,686	0	0	3,969,686
a7) PAGO DE ESTÍMULOS A SERVIDORES PÚBLICOS	9,463,296	0	9,463,296	1,820,173	1,820,173	7,643,124
<b>B. MATERIALES Y SUMINISTROS (B=b1+b2+b3+b4+b5+b6+b7+b8+b9)</b>	<b>4,909,332</b>	<b>(1,757,879)</b>	<b>3,151,453</b>	<b>387,627</b>	<b>348,633</b>	<b>2,763,826</b>
b1) MATERIALES DE ADMINISTRACIÓN, EMISIÓN DE DOCUMENTOS Y ARTÍCULOS OFICIALES	475,000	0	475,000	0	0	475,000
b2) ALIMENTOS Y UTENSILIOS	190,000	(2,000)	188,000	31,734	31,734	156,266
b3) MATERIAS PRIMAS Y MATERIALES DE PRODUCCIÓN Y COMERCIALIZACIÓN	0	0	0	0	0	0
b4) MATERIALES Y ARTÍCULOS DE CONSTRUCCIÓN Y DE REPARACIÓN	894,332	20,376	914,708	41,593	37,994	873,115
b5) PRODUCTOS QUÍMICOS, FARMACEÚTICOS Y DE LABORATORIO	374,000	3,745	377,745	8,018	8,018	369,728
b6) COMBUSTIBLES, LUBRICANTES Y ADITIVOS	424,000	0	424,000	91,228	55,834	332,773
b7) VESTUARIO, BLANCOS, PRENDAS DE PROTECCIÓN Y ARTÍCULOS DEPORTIVOS	675,000	0	675,000	215,054	215,054	459,946
b8) MATERIALES Y SUMINISTROS PARA SEGURIDAD	0	0	0	0	0	0
b9) HERRAMIENTAS, REFACCIONES Y ACCESORIOS MENORES	1,877,000	(1,780,000)	97,000	0	0	97,000
<b>C. SERVICIOS GENERALES (C=c1+c2+c3+c4+c5+c6+c7+c8+c9)</b>	<b>8,810,649</b>	<b>4,498,094</b>	<b>13,308,743</b>	<b>8,986,397</b>	<b>8,967,204</b>	<b>4,322,346</b>
c1) SERVICIOS BÁSICOS	968,999	(387,881)	581,118	9,933	9,933	571,185
c2) SERVICIOS DE ARRENDAMIENTO	350,000	2,060,409	2,410,409	2,026,868	2,026,868	383,540
c3) SERVICIOS PROFESIONALES, CIENTÍFICOS, TÉCNICOS Y OTROS SERVICIOS	3,766,000	977,251	4,743,251	3,220,137	3,220,137	1,523,114
c4) SERVICIOS FINANCIEROS, BANCARIOS Y COMERCIALES	392,500	128,000	520,500	291,420	291,420	229,080
c5) SERVICIOS DE INSTALACIÓN, REPARACIÓN, MANTENIMIENTO Y CONSERVACIÓN	368,650	757,349	1,125,999	767,486	764,746	358,513
c6) SERVICIOS DE COMUNICACIÓN SOCIAL Y PUBLICIDAD	62,000	0	62,000	0	0	62,000
c7) SERVICIOS DE TRASLADO Y VIÁTICOS	705,500	(325,046)	380,454	44,106	35,867	336,348
c8) SERVICIOS OFICIALES	124,000	62,500	186,500	26,036	25,889	160,464
c9) OTROS SERVICIOS GENERALES	2,073,000	1,225,513	3,298,513	2,600,411	2,592,345	698,101
<b>D. TRANSFERENCIAS, ASIGNACIONES, SUBSIDIOS Y OTRAS AYUDAS (D=d1+d2+d3+d4+d5+d6+d7+d8+d9)</b>	<b>13,324,864</b>	<b>(2,740,215)</b>	<b>10,584,649</b>	<b>4,543,704</b>	<b>4,543,704</b>	<b>6,040,945</b>
d1) TRANSFERENCIAS INTERNAS Y ASIGNACIONES AL SECTOR PÚBLICO	0	0	0	0	0	0
d2) TRANSFERENCIAS AL RESTO DEL SECTOR PÚBLICO	0	0	0	0	0	0
d3) SUBSIDIOS Y SUBVENCIONES	0	0	0	0	0	0
d4) AYUDAS SOCIALES	0	0	0	0	0	0
d5) PENSIONES Y JUBILACIONES	5,190,000	(3,203,494)	1,986,506	1,368,527	1,368,527	617,979
d6) TRANSFERENCIAS A FIDEICOMISOS, MANDATOS Y OTROS ANÁLOGOS	8,134,864	463,279	8,598,143	3,175,177	3,175,177	5,422,967
d7) TRANSFERENCIAS A LA SEGURIDAD SOCIAL	0	0	0	0	0	0
d8) DONATIVOS	0	0	0	0	0	0
d9) TRANSFERENCIAS AL EXTERIOR	0	0	0	0	0	0
<b>E. BIENES MUEBLES, INMUEBLES E INTANGIBLES (E=e1+e2+e3+e4+e5+e6+e7+e8+e9)</b>	<b>0</b>	<b>0</b>	<b>0</b>	<b>0</b>	<b>0</b>	<b>0</b>
e1) MOBILIARIO Y EQUIPO DE ADMINISTRACIÓN	0	0	0	0	0	0
e2) MOBILIARIO Y EQUIPO EDUCACIONAL Y RECREATIVO	0	0	0	0	0	0
e3) EQUIPO E INSTRUMENTAL MÉDICO Y DE LABORATORIO	0	0	0	0	0	0
e4) VEHÍCULOS Y EQUIPO DE TRANSPORTE	0	0	0	0	0	0
e5) EQUIPO DE DEFENSA Y SEGURIDAD	0	0	0	0	0	0
e6) MAQUINARIA, OTROS EQUIPOS Y HERRAMIENTAS	0	0	0	0	0	0
e7) ACTIVOS BIOLÓGICOS	0	0	0	0	0	0
e8) BIENES INMUEBLES	0	0	0	0	0	0
e9) ACTIVOS INTANGIBLES	0	0	0	0	0	0
<b>F. INVERSIÓN PÚBLICA (F=f1+f2+f3)</b>	<b>0</b>	<b>0</b>	<b>0</b>	<b>0</b>	<b>0</b>	<b>0</b>
f1) OBRA PÚBLICA EN BIENES DE DOMINIO PÚBLICO	0	0	0	0	0	0
f2) OBRA PÚBLICA EN BIENES PROPIOS	0	0	0	0	0	0
f3) PROYECTOS PRODUCTIVOS Y ACCIONES DE FOMENTO	0	0	0	0	0	0
<b>G. INVERSIONES FINANCIERAS Y OTRAS PROVISIONES (G=g1+g2+g3+g4+g5+g6+g7)</b>	<b>0</b>	<b>0</b>	<b>0</b>	<b>0</b>	<b>0</b>	<b>0</b>
g1) INVERSIONES PARA EL FOMENTO DE ACTIVIDADES PRODUCTIVAS	0	0	0	0	0	0
g2) ACCIONES Y PARTICIPACIONES DE CAPITAL	0	0	0	0	0	0
g3) COMPRA DE TÍTULOS Y VALORES	0	0	0	0	0	0
g4) CONCESIÓN DE PRÉSTAMOS	0	0	0	0	0	0
g5) INVERSIONES EN FIDEICOMISOS, MANDATOS Y OTROS ANÁLOGOS	0	0	0	0	0	0
g6) OTRAS INVERSIONES FINANCIERAS	0	0	0	0	0	0
g7) PROVISIONES PARA CONTINGENCIAS Y OTRAS EROGACIONES ESPECIALES	0	0	0	0	0	0
<b>H. PARTICIPACIONES Y APORTACIONES (H=h1+h2+h3)</b>	<b>0</b>	<b>0</b>	<b>0</b>	<b>0</b>	<b>0</b>	<b>0</b>
h1) PARTICIPACIONES	0	0	0	0	0	0
h2) APORTACIONES	0	0	0	0	0	0
h3) CONVENIOS	0	0	0	0	0	0
<b>I. DEUDA PÚBLICA (I=i1+i2+i3+i4+i5+i6+i7)</b>	<b>0</b>	<b>0</b>	<b>0</b>	<b>0</b>	<b>0</b>	<b>0</b>
i1) AMORTIZACIÓN DE LA DEUDA PÚBLICA	0	0	0	0	0	0
i2) INTERESES DE LA DEUDA PÚBLICA	0	0	0	0	0	0
i3) COMISIONES DE LA DEUDA PÚBLICA	0	0	0	0	0	0
i4) GASTOS DE LA DEUDA PÚBLICA	0	0	0	0	0	0
i5) COSTO POR COBERTURAS	0	0	0	0	0	0
i6) APOYOS FINANCIEROS	0	0	0	0	0	0
i7) ADEUDOS DE EJERCICIOS FISCALES ANTERIORES (ADEFAS)	0	0	0	0	0	0

M. en C. David Chaparro Aguilar  
 Director General

M. en F. María Fernanda Pichardo Berber  
 Directora Administrativa

Bajo protesta de decir verdad declaramos que los Estados Financieros y sus Notas son razonablemente correctos y responsabilidad del emisor





**COLEGIO DE ESTUDIOS CIENTÍFICOS Y TECNOLÓGICOS DEL ESTADO DE QUERÉTARO**  
**Ejercicio 2024**  
**ESTADO ANALÍTICO DEL EJERCICIO DEL PRESUPUESTO DE EGRESOS DETALLADO - LDF**  
**CLASIFICACIÓN POR OBJETO DEL GASTO (CAPÍTULO Y CONCEPTO)**  
**Del 01 de enero al 30 de abril de 2024**  
**(Pesos)**

Concepto (c)	Egresos					Subejercicio (e)
	Aprobado (d)	Ampliaciones (Reducciones)	Modificado	Devengado	Pagado	
<b>II. GASTO ETIQUETADO (II=A+B+C)</b>	<b>93,415,000</b>	<b>3,656,062</b>	<b>97,071,062</b>	<b>33,334,348</b>	<b>33,334,348</b>	<b>63,736,713</b>
<b>A. SERVICIOS PERSONALES (A=a1+a2+a3+a4+a5+a6+a7)</b>	<b>90,552,030</b>	<b>0</b>	<b>90,552,030</b>	<b>32,047,095</b>	<b>32,047,095</b>	<b>58,504,935</b>
a1) REMUNERACIONES AL PERSONAL DE CARÁCTER PERMANENTE	47,850,610	0	47,850,610	14,498,965	14,498,965	33,351,645
a2) REMUNERACIONES AL PERSONAL DE CARÁCTER TRANSITORIO	0	0	0	0	0	0
a3) REMUNERACIONES ADICIONALES Y ESPECIALES	17,550,531	0	17,550,531	8,569,143	8,569,143	8,981,388
a4) SEGURIDAD SOCIAL	13,197,198	0	13,197,198	5,144,173	5,144,173	8,053,025
a5) OTRAS PRESTACIONES SOCIALES Y ECONÓMICAS	8,068,498	0	8,068,498	2,359,786	2,359,786	5,708,712
a6) PREVISIONES	0	0	0	0	0	0
a7) PAGO DE ESTÍMULOS A SERVIDORES PÚBLICOS	3,885,193	0	3,885,193	1,475,027	1,475,027	2,410,166
<b>B. MATERIALES Y SUMINISTROS (B=b1+b2+b3+b4+b5+b6+b7+b8+b9)</b>	<b>1,360,800</b>	<b>1,000,000</b>	<b>2,360,800</b>	<b>0</b>	<b>0</b>	<b>2,360,800</b>
b1) MATERIALES DE ADMINISTRACIÓN, EMISIÓN DE DOCUMENTOS Y ARTÍCULOS OFICIALES	475,800	0	475,800	0	0	475,800
b2) ALIMENTOS Y UTENSILIOS	0	0	0	0	0	0
b3) MATERIAS PRIMAS Y MATERIALES DE PRODUCCIÓN Y COMERCIALIZACIÓN	0	0	0	0	0	0
b4) MATERIALES Y ARTÍCULOS DE CONSTRUCCIÓN Y DE REPARACIÓN	350,000	0	350,000	0	0	350,000
b5) PRODUCTOS QUÍMICOS, FARMACEÚTICOS Y DE LABORATORIO	0	0	0	0	0	0
b6) COMBUSTIBLES, LUBRICANTES Y ADITIVOS	0	0	0	0	0	0
b7) VESTUARIO, BLANCOS, PRENDAS DE PROTECCIÓN Y ARTÍCULOS DEPORTIVOS	0	0	0	0	0	0
b8) MATERIALES Y SUMINISTROS PARA SEGURIDAD	0	0	0	0	0	0
b9) HERRAMIENTAS, REFACCIONES Y ACCESORIOS MENORES	535,000	1,000,000	1,535,000	0	0	1,535,000
<b>C. SERVICIOS GENERALES (C=c1+c2+c3+c4+c5+c6+c7+c8+c9)</b>	<b>1,502,170</b>	<b>2,656,062</b>	<b>4,158,232</b>	<b>1,287,254</b>	<b>1,287,254</b>	<b>2,870,978</b>
c1) SERVICIOS BÁSICOS	728,470	2,656,062	3,384,532	1,251,716	1,251,716	2,132,816
c2) SERVICIOS DE ARRENDAMIENTO	773,700	0	773,700	35,538	35,538	738,162
c3) SERVICIOS PROFESIONALES, CIENTÍFICOS, TÉCNICOS Y OTROS SERVICIOS	0	0	0	0	0	0
c4) SERVICIOS FINANCIEROS, BANCARIOS Y COMERCIALES	0	0	0	0	0	0
c5) SERVICIOS DE INSTALACIÓN, REPARACIÓN, MANTENIMIENTO Y CONSERVACIÓN	0	0	0	0	0	0
c6) SERVICIOS DE COMUNICACIÓN SOCIAL Y PUBLICIDAD	0	0	0	0	0	0
c7) SERVICIOS DE TRASLADO Y VIÁTICOS	0	0	0	0	0	0
c8) SERVICIOS OFICIALES	0	0	0	0	0	0
c9) OTROS SERVICIOS GENERALES	0	0	0	0	0	0
<b>D. TRANSFERENCIAS, ASIGNACIONES, SUBSIDIOS Y OTRAS AYUDAS (D=d1+d2+d3+d4+d5+d6+d7+d8+d9)</b>	<b>0</b>	<b>0</b>	<b>0</b>	<b>0</b>	<b>0</b>	<b>0</b>
d1) TRANSFERENCIAS INTERNAS Y ASIGNACIONES AL SECTOR PÚBLICO	0	0	0	0	0	0
d2) TRANSFERENCIAS AL RESTO DEL SECTOR PÚBLICO	0	0	0	0	0	0
d3) SUBSIDIOS Y SUBVENCIONES	0	0	0	0	0	0
d4) AYUDAS SOCIALES	0	0	0	0	0	0
d5) PENSIONES Y JUBILACIONES	0	0	0	0	0	0
d6) TRANSFERENCIAS A FIDEICOMISOS, MANDATOS Y OTROS ANÁLOGOS	0	0	0	0	0	0
d7) TRANSFERENCIAS A LA SEGURIDAD SOCIAL	0	0	0	0	0	0
d8) DONATIVOS	0	0	0	0	0	0
d9) TRANSFERENCIAS AL EXTERIOR	0	0	0	0	0	0
<b>E. BIENES MUEBLES, INMUEBLES E INTANGIBLES (E=e1+e2+e3+e4+e5+e6+e7+e8+e9)</b>	<b>0</b>	<b>0</b>	<b>0</b>	<b>0</b>	<b>0</b>	<b>0</b>
e1) MOBILIARIO Y EQUIPO DE ADMINISTRACIÓN	0	0	0	0	0	0
e2) MOBILIARIO Y EQUIPO EDUCACIONAL Y RECREATIVO	0	0	0	0	0	0
e3) EQUIPO E INSTRUMENTAL MÉDICO Y DE LABORATORIO	0	0	0	0	0	0
e4) VEHÍCULOS Y EQUIPO DE TRANSPORTE	0	0	0	0	0	0
e5) EQUIPO DE DEFENSA Y SEGURIDAD	0	0	0	0	0	0
e6) MAQUINARIA, OTROS EQUIPOS Y HERRAMIENTAS	0	0	0	0	0	0
e7) ACTIVOS BIOLÓGICOS	0	0	0	0	0	0
e8) BIENES INMUEBLES	0	0	0	0	0	0
e9) ACTIVOS INTANGIBLES	0	0	0	0	0	0
<b>F. INVERSIÓN PÚBLICA (F=f1+f2+f3)</b>	<b>0</b>	<b>0</b>	<b>0</b>	<b>0</b>	<b>0</b>	<b>0</b>
f1) OBRA PÚBLICA EN BIENES DE DOMINIO PÚBLICO	0	0	0	0	0	0
f2) OBRA PÚBLICA EN BIENES PROPIOS	0	0	0	0	0	0
f3) PROYECTOS PRODUCTIVOS Y ACCIONES DE FOMENTO	0	0	0	0	0	0
<b>G. INVERSIONES FINANCIERAS Y OTRAS PROVISIONES (G=g1+g2+g3+g4+g5+g6+g7)</b>	<b>0</b>	<b>0</b>	<b>0</b>	<b>0</b>	<b>0</b>	<b>0</b>
g1) INVERSIONES PARA EL FOMENTO DE ACTIVIDADES PRODUCTIVAS	0	0	0	0	0	0
g2) ACCIONES Y PARTICIPACIONES DE CAPITAL	0	0	0	0	0	0
g3) COMPRA DE TÍTULOS Y VALORES	0	0	0	0	0	0
g4) CONCESIÓN DE PRÉSTAMOS	0	0	0	0	0	0
g5) INVERSIONES EN FIDEICOMISOS, MANDATOS Y OTROS ANÁLOGOS	0	0	0	0	0	0
g6) OTRAS INVERSIONES FINANCIERAS	0	0	0	0	0	0
g7) PROVISIONES PARA CONTINGENCIAS Y OTRAS EROGACIONES ESPECIALES	0	0	0	0	0	0
<b>H. PARTICIPACIONES Y APORTACIONES (H=h1+h2+h3)</b>	<b>0</b>	<b>0</b>	<b>0</b>	<b>0</b>	<b>0</b>	<b>0</b>
h1) PARTICIPACIONES	0	0	0	0	0	0
h2) APORTACIONES	0	0	0	0	0	0
h3) CONVENIOS	0	0	0	0	0	0
<b>I. DEUDA PÚBLICA (I=i1+i2+i3+i4+i5+i6+i7)</b>	<b>0</b>	<b>0</b>	<b>0</b>	<b>0</b>	<b>0</b>	<b>0</b>
i1) AMORTIZACIÓN DE LA DEUDA PÚBLICA	0	0	0	0	0	0
i2) INTERESES DE LA DEUDA PÚBLICA	0	0	0	0	0	0
i3) COMISIONES DE LA DEUDA PÚBLICA	0	0	0	0	0	0
i4) GASTOS DE LA DEUDA PÚBLICA	0	0	0	0	0	0
i5) COSTO POR COBERTURAS	0	0	0	0	0	0
i6) APOYOS FINANCIEROS	0	0	0	0	0	0
i7) ADEUDOS DE EJERCICIOS FISCALES ANTERIORES (ADEFAS)	0	0	0	0	0	0
<b>III. Total de Egresos (III = I + II)</b>	<b>311,960,281</b>	<b>3,656,062</b>	<b>315,616,343</b>	<b>107,653,369</b>	<b>107,595,183</b>	<b>207,962,974</b>

M. en C. David Chaparro Aguilar  
 Director General

M. en F. María Fernanda Pichardo Berber  
 Directora Administrativa

Bajo protesta de decir verdad declaramos que los Estados Financieros y sus Notas son razonablemente correctos y responsabilidad del emisor



**COLEGIO DE ESTUDIOS CIENTÍFICOS Y TECNOLÓGICOS DEL ESTADO DE QUERÉTARO**  
**Ejercicio 2024**  
**ESTADO ANALÍTICO DEL EJERCICIO DEL PRESUPUESTO DE EGRESOS DETALLADO - LDF**  
**POR CLASIFICACIÓN ADMINISTRATIVA**  
**Del 01 de enero al 30 de abril de 2024**  
**(Pesos)**

Concepto (c)	Egresos					Subejercicio (e) 6 = (3 - 4)
	Aprobado (d)	Ampliaciones / (Reducciones)	Modificado	Devengado	Pagado	
	1	2	3 = (1 + 2)	4	5	
<b>I.Á Gasto No Etiquetado</b>	218,545,281	0	218,545,281	74,319,021	74,260,834	144,226,260
PD90. DIR. ADMINISTRATIVA	137,007,661	(6,548,380)	130,459,281	38,617,972	38,564,440	91,841,309
PJ00. DIR. DE PLANEACIÓN Y EVALUACIÓN	5,015,437	1,569,076	6,584,513	3,208,153	3,204,553	3,376,361
PJ10. DIR. ACADÉMICA	76,522,183	4,979,304	81,501,487	32,492,896	32,491,841	49,008,591
<b>I.Á II.Á Gasto Etiquetado</b>	93,415,000	3,656,062	97,071,062	33,334,348	33,334,348	63,736,713
PD90. DIR. ADMINISTRATIVA	52,183,263	1,785,147	53,968,410	16,012,702	16,012,702	37,955,709
PJ00. DIR. DE PLANEACIÓN Y EVALUACIÓN	2,313,400	872,172	3,185,572	1,089,462	1,089,462	2,096,110
PJ10. DIR. ACADÉMICA	38,918,337	998,742	39,917,079	16,232,185	16,232,185	23,684,894
<b>III Total de Egresos (III=I+II)</b>	<b>311,960,281</b>	<b>3,656,062</b>	<b>315,616,343</b>	<b>107,653,369</b>	<b>107,595,183</b>	<b>207,962,974</b>

M. en C. David Chaparro Agujón  
Director General

M. en F. María Fernanda Pichardo Berber  
Directora Administrativa

Bajo protesta de decir verdad declaramos que los Estados Financieros y sus notas, son razonablemente correctos y son responsabilidad del emisor.





**COLEGIO DE ESTUDIOS CIENTÍFICOS Y TECNOLÓGICOS DEL ESTADO DE QUERÉTARO**  
**Ejercicio 2024**  
**ESTADO ANALÍTICO DEL EJERCICIO DEL PRESUPUESTO DE EGRESOS DETALLADO - LDF**  
**CLASIFICACIÓN FUNCIONAL (FINALIDAD Y FUNCIÓN)**  
**Del 01 de enero al 30 de abril de 2024**  
**(Pesos)**

Concepto (c)	Egresos			Subejercicio (e)
	Aprobado (d)	Ampliaciones / (Reducciones)	Modificado	
<b>I. GASTO NO ETIQUETADO (I=A+B+C+D)</b>				
<b>A. Gobierno (A=a1+a2+a3+a4+a5+a6+a7+a8)</b>	218,545,281	0	218,545,281	144,226,260
a1) Legislación	0	0	0	0
a2) Justicia	0	0	0	0
a3) Coordinación de la Política de Gobierno	0	0	0	0
a4) Relaciones Exteriores	0	0	0	0
a5) Asuntos Financieros y Hacendarios	0	0	0	0
a6) Seguridad Nacional	0	0	0	0
a7) Asuntos de Orden Público y de Seguridad Interior	0	0	0	0
a8) Otros Servicios Generales	0	0	0	0
<b>B. Desarrollo Social (B=b1+b2+b3+b4+b5+b6+b7)</b>	218,545,281	0	218,545,281	144,226,260
b1) Protección Ambiental	0	0	0	0
b2) Vivienda y Servicios a la Comunidad	0	0	0	0
b3) Salud	0	0	0	0
b4) Recreación, Cultura y Otras Manifestaciones Sociales	0	0	0	0
b5) Educación	0	0	0	0
b6) Protección Social	210,320,417	(373,279)	209,947,138	138,803,294
b7) Otros Asuntos Sociales	8,224,864	373,279	8,598,143	5,422,967
<b>C. Desarrollo Económico (C=c1+c2+c3+c4+c5+c6+c7+c8+c9)</b>	0	0	0	0
c1) Asuntos Económicos, Comerciales y Laborales en General	0	0	0	0
c2) Agropecuaria, Silvicultura, Pesca y Caza	0	0	0	0
c3) Combustibles y Energía	0	0	0	0
c4) Minería, Manufacturas y Construcción	0	0	0	0
c5) Transporte	0	0	0	0
c6) Comunicaciones	0	0	0	0
c7) Turismo	0	0	0	0
c8) Ciencia, Tecnología e Innovación	0	0	0	0
c9) Otras Industrias y Otros Asuntos Económicos	0	0	0	0
<b>D. Otras no clasificadas en funciones anteriores (D=d1+d2+d3+d4)</b>	0	0	0	0
d1) Transacciones de la Deuda Pública / Costo Financiero de la Deuda	0	0	0	0
d2) Transferencias, Participaciones y Aportaciones de la Deuda	0	0	0	0
d3) Saneamiento del Sistema Financiero	0	0	0	0
d4) Adeudos de Ejercicio Fiscales Anteriores	0	0	0	0
<b>II. GASTO ETIQUETADO (II=A+B+C+D)</b>	93,415,000	3,656,062	97,071,062	63,736,713
<b>A. Gobierno (A=a1+a2+a3+a4+a5+a6+a7+a8)</b>	0	0	0	0
a1) Legislación	0	0	0	0
a2) Justicia	0	0	0	0
a3) Coordinación de la Política de Gobierno	0	0	0	0
a4) Relaciones Exteriores	0	0	0	0
a5) Asuntos Financieros y Hacendarios	0	0	0	0
a6) Seguridad Nacional	0	0	0	0
a7) Asuntos de Orden Público y de Seguridad Interior	0	0	0	0
a8) Otros Servicios Generales	0	0	0	0
<b>B. Desarrollo Social (B=b1+b2+b3+b4+b5+b6+b7)</b>	93,415,000	3,656,062	97,071,062	63,736,713
b1) Protección Ambiental	0	0	0	0
b2) Vivienda y Servicios a la Comunidad	0	0	0	0
b3) Salud	0	0	0	0
b4) Recreación, Cultura y Otras Manifestaciones Sociales	0	0	0	0
b5) Educación	93,415,000	3,656,062	97,071,062	63,736,713
b6) Protección Social	0	0	0	0
b7) Otros Asuntos Sociales	0	0	0	0
<b>C. Desarrollo Económico (C=c1+c2+c3+c4+c5+c6+c7+c8+c9)</b>	0	0	0	0
c1) Asuntos Económicos, Comerciales y Laborales en General	0	0	0	0
c2) Agropecuaria, Silvicultura, Pesca y Caza	0	0	0	0
c3) Combustibles y Energía	0	0	0	0
c4) Minería, Manufacturas y Construcción	0	0	0	0
c5) Transporte	0	0	0	0
c6) Comunicaciones	0	0	0	0
c7) Turismo	0	0	0	0
c8) Ciencia, Tecnología e Innovación	0	0	0	0
c9) Otras Industrias y Otros Asuntos Económicos	0	0	0	0
<b>D. Otras no clasificadas en funciones anteriores (D=d1+d2+d3+d4)</b>	0	0	0	0
d1) Transacciones de la Deuda Pública / Costo Financiero de la Deuda	0	0	0	0
d2) Transferencias, Participaciones y Aportaciones de la Deuda	0	0	0	0
d3) Saneamiento del Sistema Financiero	0	0	0	0
d4) Adeudos de Ejercicio Fiscales Anteriores	0	0	0	0
<b>III. Total de Egresos (III = I + II)</b>	311,960,281	3,656,062	315,616,343	207,962,974
			107,659,369	107,595,183
				33,334,348
				33,334,348
				63,736,713
				63,736,713

**M. en C. David Chaparro Aguilar**  
 Director General

**M. en F. María Fernanda Pichardo Barber**  
 Directora Administrativa


Bajo protesta por recibir y usar decantamos que los Estados Financieros y sus notas, son razonablemente correctos y son responsabilidad del emisor.

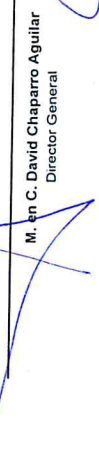
COLEGIO DE ESTUDIOS CIENTÍFICO Y TECNOLÓGICOS DEL ESTADO DE QUERÉTARO  
Ejercicio 2024  
Estado Analítico del Ejercicio del Presupuesto de Egresos Detallado-LDF  
Clasificación de Servicios Personales por Categoría  
Del 1 de enero al 30 de abril de 2024  
(Pesos)



Concepto (c)	Egresos					Subejercicio (e)
	Aprobado (d)	Ampliaciones/ (Reducciones)	Modificado	Devengado	Pagado	
<b>I. Gasto No Etiquetado (I=A+B+C+D+E+F)</b>						
A. Personal Administrativo y de Servicio Público	191,500,436	0	191,500,436	60,401,293	60,401,293	131,099,143
B. Magisterio	118,107,860	0	118,107,860	30,490,575	30,490,575	87,617,285
C. Servicios de Salud (C=c1+c2)	73,392,576	0	73,392,576	29,910,719	29,910,719	43,481,857
c1) Personal Administrativo	0	0	0	0	0	0
c2) Personal Médico, Paramédico y afin	0	0	0	0	0	0
D. Seguridad Pública	0	0	0	0	0	0
E. Gastos asociados a la implementación de nuevas leyes federales o reformas a las mismas (E = e1 + e2)	0	0	0	0	0	0
e1) Nombre del Programa o Ley 1	0	0	0	0	0	0
e2) Nombre del Programa o Ley 2	0	0	0	0	0	0
F. Sentencias laborales definitivas	0	0	0	0	0	0
<b>II. Gasto Etiquetado (II=A+B+C+D+E+F)</b>						
A. Personal Administrativo y de Servicio Público	90,552,030	0	90,552,030	32,047,095	32,047,095	58,504,934
B. Magisterio	51,914,490	0	51,914,490	15,850,448	15,850,448	36,064,042
C. Servicios de Salud (C=c1+c2)	38,637,540	0	38,637,540	16,196,647	16,196,647	22,440,893
c1) Personal Administrativo	0	0	0	0	0	0
c2) Personal Médico, Paramédico y afin	0	0	0	0	0	0
D. Seguridad Pública	0	0	0	0	0	0
E. Gastos asociados a la implementación de nuevas leyes federales o reformas a las mismas (E = e1 + e2)	0	0	0	0	0	0
e1) Nombre del Programa o Ley 1	0	0	0	0	0	0
e2) Nombre del Programa o Ley 2	0	0	0	0	0	0
F. Sentencias laborales definitivas	0	0	0	0	0	0
<b>III. Total del Gasto en Servicios Personales (III = I + II)</b>	<b>282,052,466</b>	<b>0</b>	<b>282,052,466</b>	<b>92,448,388</b>	<b>92,448,388</b>	<b>189,604,078</b>

Bajo protesta de decir verdad declaramos que los Estados Financieros y sus Notas son razonablemente correctos y responsabilidad del emisor

  
M. EN F. María Fernanda Pichardo Barber  
Directora Administrativa

  
M. En C. David Chaparro Aguilar  
Director General






**COLEGIO DE ESTUDIOS CIENTÍFICOS Y TECNOLÓGICOS DEL ESTADO DE QUERÉTARO**  
 Guía de Cumplimiento de la Ley de Disciplina Financiera de las Entidades Federativas y Municipios  
 Del 1 de enero al 30 de abril de 2024

Indicadores de Observancia (c)	Implementación		Resultado		Fundamento (h)	Comentarios (i)
	SI	NO	Monto o valor (f)	Unidad (pesos/porcentaje) (g)		
<b>INDICADORES PRESUPUESTARIOS</b>						
<b>A. INDICADORES CUANTITATIVOS</b>						
<b>1 Balance Presupuestario Sostenible (j)</b>						
a. Propuesto	SI	16/10/2023	0	pesos	Art. 6 y 19 de la LDF	
b. Aprobado	SI	27/12/2023	0	pesos	Art. 6 y 19 de la LDF	
c. Devengado	SI	30/04/2024	31,397,459	pesos	Art. 6 y 19 de la LDF	
<b>2 Balance Presupuestario de Recursos Disponibles Sostenible (k)</b>						
a. Propuesto	SI	16/10/2023	0	pesos	Art. 6 y 19 de la LDF	
b. Aprobado	SI	27/12/2023	0	pesos	Art. 6 y 19 de la LDF	
c. Devengado	SI	30/04/2024	14,316,060	pesos	Art. 6 y 19 de la LDF	
<b>3 Financiamiento Neto dentro del Techo de Financiamiento Neto (l)</b>						
a. Propuesto	SI	16/10/2023	0	pesos	Art. 6, 19 y 46 de la LDF	
b. Aprobado	SI	27/12/2023	0	pesos	Art. 6, 19 y 46 de la LDF	
c. Devengado	SI	30/04/2024	0	pesos	Art. 6, 19 y 46 de la LDF	
<b>4 Recursos destinados a la atención de desastres naturales</b>						
a. Asignación al fideicomiso para desastres naturales (m)						
a.1 Aprobado	No			pesos	Art. 9 de la LDF	N/A
a.2 Pagado	No			pesos	Art. 9 de la LDF	N/A
b. Aportación promedio realizada por la Entidad Federativa durante los 5 ejercicios previos, para infraestructura dañada por desastres naturales (n)				pesos	Art. 9 de la LDF	N/A
c. Saldo del fideicomiso para desastres naturales (o)				pesos	Art. 9 de la LDF	N/A
d. Costo promedio de los últimos 5 ejercicios de la reconstrucción de infraestructura dañada por desastres naturales (p)				pesos	Art. 9 de la LDF	N/A
<b>5 Techo para servicios personales (q)</b>						
a. Asignación en el Presupuesto de Egresos	SI	31/12/2023	282,052,466	pesos	Art. 10 y 21 de la LDF	
b. Devengado	SI	30/04/2024	92,448,388	pesos	Art. 13 fracc. V y 21 de la LDF	
<b>6 Previsiones de gasto para compromisos de pago derivados de APPs (r)</b>						
a. Asignación en el Presupuesto de Egresos				pesos		
b. Devengado				pesos		
<b>7 Techo de ADEPAS para el ejercicio fiscal (s)</b>						
a. Propuesto				pesos	Art. 11 y 21 de la LDF	N/A
b. Aprobado				pesos	Art. 12 y 20 de la LDF	N/A
c. Devengado				pesos	Art. 12 y 20 de la LDF	N/A
<b>B. INDICADORES CUALITATIVOS</b>						
<b>1 Iniciativa de Ley de Ingresos y Proyecto de Presupuesto de Egresos</b>						
a. Objetivos anuales, estrategias y metas para el ejercicio fiscal (t)					Art. 5 y 18 de la LDF	N/A
b. Proyecciones de ejercicios posteriores (u)					Art. 5 y 18 de la LDF	N/A
c. Descripción de riesgos relevantes y propuestas de acción para enfrentarlos (v)					Art. 5 y 18 de la LDF	N/A
d. Resultados de ejercicios fiscales anteriores y el ejercicio fiscal en cuestión (w)					Art. 5 y 18 de la LDF	N/A
e. Estudio actuarial de las pensiones de sus trabajadores (x)	SI	13/06/2022	52,926,358.00	pesos	Art. 5 y 18 de la LDF	N/A
<b>2 Balance Presupuestario de Recursos Disponibles, en caso de ser negativo</b>						
<i>Razones excepcionales que justifican el Balance Presupuestario de Recursos Disponibles negativo (y)</i>						
a. Fuente de recursos para cubrir el Balance Presupuestario de Recursos Disponibles negativa (z)	No				Art. 6 y 19 de la LDF	N/A
b. Fuente de recursos para cubrir el Balance Presupuestario de Recursos Disponibles negativa (z)	No				Art. 6 y 19 de la LDF	N/A



Número de ejercicios fiscales y acciones necesarias para cubrir el Balance Presupuestario de Recursos Disponibles negativo (aa)	Iniciativa de Ley de Ingresos o Proyecto de Presupuesto de Egresos	No	Art. 6 y 19 de la LDF	N/A
Informes Trimestrales sobre el avance de las acciones para recuperar el Balance Presupuestario de Recursos Disponibles (bb)	Reporte Trim. y Cuenta Pública	No	Art. 6 y 19 de la LDF	N/A
<b>3 Servicios Personales</b>				
a. Remuneraciones de los servidores públicos (cc)	Proyecto de Presupuesto	No	pesos	N/A
b. Previsiones salariales y económicas para cubrir incrementos salariales, creación de plazas y otros (dd)	Proyecto de Presupuesto	No	pesos	N/A
<b>INDICADORES DEL EJERCICIO PRESUPUESTARIO</b>				
<b>A. INDICADORES CUANTITATIVOS</b>				
<b>1. Ingresos Excedentes derivados de Ingresos de Libre Disposición</b>				
a. Monto de Ingresos Excedentes derivados de ILD (ee)	Cuenta Pública / Formato 5	0.00	pesos	Art. 14 y 21 de la LDF
b. Monto de Ingresos Excedentes derivados de ILD destinados al fin del A.14, fracción I de la LDF (ff)	Cuenta Pública	No	pesos	Art. 14 y 21 de la LDF
c. Monto de Ingresos Excedentes derivados de ILD destinados al fin del A.14, fracción II, c) de la LDF (gg)	Cuenta Pública	No	pesos	Art. 14 y 21 de la LDF
d. Monto de Ingresos Excedentes derivados de ILD destinados al fin del A.14, fracción II, b) de la LDF (hh)	Cuenta Pública	No	pesos	Art. 14 y 21 de la LDF
e. Monto de Ingresos Excedentes derivados de ILD destinados al fin del artículo noveno transitorio de la LDF (ii)		No	pesos	Art. Noveno Transitorio de la LDF
f. Monto de Ingresos Excedentes derivados de ILD destinados al fin señalado por el Artículo 14, párrafo segundo y en el artículo 21 y Noveno Transitorio de la LDF (jj)		No		Art. 14 y 21 de la LDF
g. Monto de Ingresos Excedentes derivados de ILD en un nivel de endeudamiento sostenible de acuerdo al Sistema de Alertas hasta por el 5% de los recursos para cubrir el Gasto Corriente (kk)		No		Art. 14 y 21 de la LDF
<b>B. INDICADORES CUALITATIVOS</b>				
1. Análisis Costo-Beneficio para programas o proyectos de inversión mayores a 10 millones de UDIS (jj)	Página de internet de la Secretaría de Finanzas o Tesorería Municipal	No		Art. 13 frac. III y 21 de la LDF
2. Análisis de conveniencia y análisis de transferencia de riesgos de los proyectos APPS (kk)	Página de internet de la Secretaría de Finanzas o Tesorería Municipal	No		Art. 13 frac. III y 21 de la LDF
3. Identificación de población objetivo, destino y temporalidad de subsidios (ll)	Página de internet de la Secretaría de Finanzas o Tesorería Municipal	No		Art. 13 frac. VII y 21 de la LDF
<b>INDICADORES DE DEUDA PÚBLICA</b>				
<b>A. INDICADORES CUANTITATIVOS</b>				
<b>1. Obligaciones a Corto Plazo</b>				
a. Límite de Obligaciones a Corto Plazo (mm)		No	pesos	Art. 30 frac. I de la LDF
b. Obligaciones a Corto Plazo (nn)		No	pesos	Art. 30 frac. I de la LDF

Bajo protesta de decir verdad declaramos que los Estados Financieros y sus Notas son razonablemente correctos y responsabilidad del emisor



M. en C. David Chaparro Aguilar  
Director General



M. en F. María Fernanda Pichardo Berber  
Directora Administrativa

84